

Informe de Auditoría de Cuentas Anuales  
emitido por un Auditor Independiente

FUNDACION DFA  
Cuentas Anuales  
correspondientes al ejercicio anual terminado  
el 31 de diciembre de 2020



## INFORME DE AUDITORÍA DE CUENTAS ANUALES EMITIDO POR UN AUDITOR INDEPENDIENTE

Al patronato de FUNDACIÓN DFA:

### Opinión

Hemos auditado las cuentas anuales de Fundación DFA (la Fundación), que comprenden el balance a 31 de diciembre de 2020, la cuenta resultados y la memoria correspondientes al ejercicio anual terminado en dicha fecha.

En nuestra opinión, las cuentas anuales adjuntas expresan, en todos los aspectos significativos, la imagen fiel del patrimonio y de la situación financiera de la Fundación a 31 de diciembre de 2020, así como de sus resultados correspondientes al ejercicio anual terminado en dicha fecha, de conformidad con el marco normativo de información financiera que resulta de aplicación (que se identifica en la nota 2 de la memoria) y, en particular, con los principios y criterios contables contenidos en el mismo.

### Fundamento de la opinión

Hemos llevado a cabo nuestra auditoría de conformidad con la normativa reguladora de la actividad de auditoría de cuentas vigente en España. Nuestras responsabilidades de acuerdo con dichas normas se describen más adelante en la sección *Responsabilidades del auditor en relación con la auditoría de las cuentas anuales de nuestro informe*.

Somos independientes de la Fundación de conformidad con los requerimientos de ética, incluidos los de independencia, que son aplicables a nuestra auditoría de las cuentas anuales en España según lo exigido por la normativa reguladora de la actividad de auditoría de cuentas. En este sentido, no hemos prestado servicios distintos a los de la auditoría de cuentas ni han concurrido situaciones o circunstancias que, de acuerdo con lo establecido en la citada normativa reguladora, hayan afectado a la necesaria independencia de modo que se haya visto comprometida.

Consideramos que la evidencia de auditoría que hemos obtenido proporciona una base suficiente y adecuada para nuestra opinión.

### Aspectos más relevantes de la auditoría

Los aspectos más relevantes de la auditoría son aquellos que, según nuestro juicio profesional, han sido considerados como los riesgos de incorrección material más significativos en nuestra auditoría de las cuentas anuales del período actual. Estos riesgos han sido tratados en el contexto de nuestra auditoría de las cuentas anuales en su conjunto, y en la formación de nuestra opinión sobre éstas, y no expresamos una opinión por separado sobre esos riesgos.

#### 1) *Cumplimiento del destino de las ayudas monetarias y no monetarias*

**Descripción** Tal y como muestra el balance adjunto, la Fundación tiene registradas subvenciones de capital bajo el epígrafe "Subvenciones, donaciones y legados recibidos" por importe de 6.006 miles de euros cuyo efecto en la cuenta de resultados se muestra en "Subvenciones, donaciones y legados de capital traspasados al resultado del ejercicio" por un importe de 288 miles de euros. Asimismo, la Entidad tiene registrados ingresos derivados de subvenciones de explotación bajo el epígrafe "Subvenciones imputadas al excedente del ejercicio" por importe de 2.896 miles de euros. El devengo de dichos ingresos y el registro de las citadas subvenciones, donaciones o legados, detallado en la Notas 16 y 22 de la memoria adjunta, constituye un aspecto clave en el registro de los mismos, así como el destino de las aportaciones a su finalidad tal y como se establece en los acuerdos firmados. La importancia cuantitativa de estas ayudas en el conjunto de los estados financieros y en la evolución de la Entidad, hacen que sea considerada una cuestión clave de nuestra auditoría.

#### Nuestra respuesta

Como parte de nuestro trabajo de auditoría hemos analizado los procedimientos establecidos por la Fundación para el reconocimiento de las subvenciones, donaciones y legados, así como su imputación a la cuenta de resultados. Asimismo, en el marco de dichos procedimientos hemos solicitado la documentación soporte justificativa, incluyendo los acuerdos firmados con las entidades financiadoras y colaboradoras, focalizándonos en su correcta contabilización y verificando que los mismos han sido aplicados a su finalidad tal y como se establece en los mencionados acuerdos y en los distintos proyectos llevados a cabo por la Fundación durante el ejercicio terminado a 31 de diciembre de 2020.

## 2) Reconocimiento de ingresos

**Descripción** Del importe registrado en el epígrafe "Ingresos de la entidad por la actividad propia" de la cuenta de resultados adjunta, un total de 3.196 miles de euros corresponden a "Aportaciones de usuarios y afiliados" derivados en su mayor parte de contratos de gestión de servicio público, con el objeto de prestar servicios de asistencia socio-sanitaria en centros asistenciales para personas en situación de dependencia. La retribución por los servicios objeto de esta prestación consiste en el cobro de la cuantía estipulada en las bases del contrato considerando para ello el número de estancias o sesiones incurridas en la fecha de cierre del ejercicio, tal y como se indica en la Nota 4.n) de la memoria adjunta. La importancia cuantitativa de esta retribución en el conjunto de los estados financieros y en la evolución de la Fundación, hacen que sea considerada una cuestión clave de nuestra auditoría.

**Nuestra respuesta** Nuestros procedimientos de auditoría han incluido, entre otros, en el análisis de las retribuciones reconocidas como ingresos por la Fundación en base a las condiciones establecidas en los contratos de gestión.

## Responsabilidad de la presidencia del Patronato en relación con las cuentas anuales

La Presidencia del Patronato de la Fundación es responsable de formular las cuentas anuales adjuntas, de forma que expresen la imagen fiel del patrimonio, de la situación financiera y de los resultados de la Fundación, de conformidad con el marco normativo de información financiera aplicable a la entidad en España, que se identifica en la nota 2 de la memoria adjunta, y del control interno que consideren necesario para permitir la preparación de cuentas anuales libres de incorrección material, debida a fraude o error.

En la preparación de las cuentas anuales, los miembros del Patronato son responsables de la valoración de la capacidad de la Fundación para continuar como empresa en funcionamiento, revelando, según corresponda, las cuestiones relacionadas con la empresa en funcionamiento y utilizando el principio contable de empresa en funcionamiento excepto si los miembros del Patronato tienen intención de liquidar la Fundación o de cesar sus operaciones, o bien no exista otra alternativa realista.

## Responsabilidades del auditor en relación con la auditoría de las cuentas anuales

Nuestros objetivos son obtener una seguridad razonable de que las cuentas anuales en su conjunto están libres de incorrección material, debida a fraude o error, y emitir un informe de auditoría que contiene nuestra opinión.

Seguridad razonable es un alto grado de seguridad pero no garantiza que una auditoría realizada de conformidad con la normativa reguladora de la actividad de auditoría de cuentas vigente en España siempre detecte una incorrección material cuando existe. Las incorrecciones pueden deberse a fraude o error y se consideran materiales si, individualmente o de forma agregada, puede preverse razonablemente que influyan en las decisiones económicas que los usuarios toman basándose en las cuentas anuales.



Como parte de una auditoría de conformidad con la normativa reguladora de la actividad de auditoría de cuentas vigente en España, aplicamos nuestro juicio profesional y mantenemos una actitud de escepticismo profesional durante toda la auditoría. También:

- Identificamos y valoramos los riesgos de incorrección material en las cuentas anuales, debida a fraude o error, diseñamos y aplicamos procedimientos de auditoría para responder a dichos riesgos y obtenemos evidencia de auditoría suficiente y adecuada para proporcionar una base para nuestra opinión. El riesgo de no detectar una incorrección material debida a fraude es más elevado que en el caso de una incorrección material debida a error, ya que el fraude puede implicar colusión, falsificación, omisiones deliberadas, manifestaciones intencionadamente erróneas, o la elusión del control interno.
- Obtenemos conocimiento del control interno relevante para la auditoría con el fin de diseñar procedimientos de auditoría que sean adecuados en función de las circunstancias, y no con la finalidad de expresar una opinión sobre la eficacia del control interno de la entidad.
- Evaluamos si las políticas contables aplicadas son adecuadas y la razonabilidad de las estimaciones contables y la correspondiente información revelada por los miembros del Patronato.
- Concluimos sobre si es adecuada la utilización, por los miembros del Patronato, del principio contable de empresa en funcionamiento y, basándonos en la evidencia de auditoría obtenida, concluimos sobre si existe o no una incertidumbre material relacionada con hechos o con condiciones que pueden generar dudas significativas sobre la capacidad de la Fundación para continuar como empresa en funcionamiento. Si concluimos que existe una incertidumbre material, se requiere que llamemos la atención en nuestro informe de auditoría sobre la correspondiente información revelada en las cuentas anuales o, si dichas revelaciones no son adecuadas, que expresemos una opinión modificada. Nuestras conclusiones se basan en la evidencia de auditoría obtenida hasta la fecha de nuestro informe de auditoría. Sin embargo, los hechos o condiciones futuros pueden ser la causa de que la Fundación deje de ser una empresa en funcionamiento.
- Evaluamos la presentación global, la estructura y el contenido de las cuentas anuales, incluida la información revelada, y si las cuentas anuales representan las transacciones y hechos subyacentes de un modo que logran expresar la imagen fiel.

Nos comunicamos con los miembros del Patronato de la Fundación en relación con, entre otras cuestiones, el alcance y el momento de realización de la auditoría planificados y los hallazgos significativos de la auditoría, así como cualquier deficiencia significativa del control interno que identificamos en el transcurso de la auditoría.

Entre los riesgos significativos que han sido objeto de comunicación a los miembros del Patronato de la Fundación, determinamos los que han sido de la mayor significatividad en la auditoría de las cuentas anuales del período actual y que son, en consecuencia, los riesgos considerados más significativos.


Describimos esos riesgos en nuestro informe de auditoría salvo que las disposiciones legales o reglamentarias prohíban revelar públicamente la cuestión,

**AUDITORES**  
INSTITUTE OF CERTIFIED ACCOUNTANTS  
IN SPAIN

ERNST & YOUNG, S.L.

2021 Num. 002101740  
SOCIETAT D'EMPRESA 95.00 EUR  
.....  
Informe de auditoría de cuentas anuales  
a la normativa de auditoría en cuentas  
españolas internacionales  
.....

ERNST & YOUNG, S.L.  
(Inscrita en el Registro Oficial de Auditores  
de Cuentas con el Nº 50530)



---

Carlos Dulce Jimeno  
(Inscrito en el Registro Oficial de Auditores  
de Cuentas con el Nº 15156)


4 de junio de 2021




**FUNDACIÓN DFA**  
**BALANCE AL CIERRE DEL EJERCICIO 2020 (Expresado en Euros)**

<b>ACTIVO</b>	<b>Notas</b>	<b>2020</b>	<b>2019</b>
<b>ACTIVO NO CORRIENTE</b>		<b>16.116.025,42</b>	<b>16.669.518,16</b>
<b>Inmovilizado Intangible</b>	<b>5</b>	<b>1.361.224,46</b>	<b>1.369.543,70</b>
Derechos sobre activos cedidos en uso		1.343.894,42	1.350.413,48
Aplicaciones Informáticas		7.170,04	9.130,22
Otro inmovilizado intangible		10.160,00	-
<b>Inmovilizado Material</b>	<b>6</b>	<b>11.152.398,49</b>	<b>11.594.318,88</b>
Terrenos y Construcciones		9.719.167,59	10.079.853,86
Instalaciones téc. y otro inmovilizado material		1.433.230,90	1.511.916,00
Inmovilizado en curso y anticipos		-	2.549,02
<b>Inversiones Inmobiliarias</b>	<b>7</b>	<b>3.150.933,70</b>	<b>3.240.941,26</b>
Terrenos		529.721,22	529.721,22
Construcciones		2.621.212,48	2.711.220,04
<b>Inversiones en empresas y entidades del grupo y asociadas a largo plazo</b>	<b>8</b>	<b>356.185,69</b>	<b>356.185,69</b>
Instrumentos de patrimonio		356.185,69	356.185,69
<b>Inversiones financieras a largo plazo</b>	<b>9, 13</b>	<b>95.283,08</b>	<b>108.528,63</b>
Instrumentos de patrimonio		300,55	300,55
Otros activos financieros		94.982,53	108.228,08
<b>ACTIVO CORRIENTE</b>		<b>4.313.717,66</b>	<b>5.743.671,99</b>
<b>Existencias</b>	<b>10</b>	<b>65.903,09</b>	<b>77.739,34</b>
Bienes destinados a la actividad		65.903,09	77.739,34
<b>Usuarios y otros deudores de la actividad propia</b>	<b>9, 11</b>	<b>629.945,92</b>	<b>672.692,00</b>
<b>Deudores comerciales y otras cuentas a cobrar</b>	<b>12</b>	<b>2.322.782,38</b>	<b>3.973.975,88</b>
Clientes por ventas y prestaciones de servicios	<b>9</b>	382.947,31	377.633,37
Clientes, empresas del grupo y asociadas	<b>9, 25</b>	98.987,09	232.298,41
Deudores varios		1.839.098,44	3.359.417,47
Personal		1.074,39	558,18
Activos por impuesto corriente	<b>21</b>	675,15	675,15
Otros créditos con las Administraciones públicas	<b>21</b>	-	3.393,30
<b>Inversiones financieras a corto plazo</b>	<b>9, 13</b>	<b>47.935,48</b>	<b>37.330,55</b>
Instrumentos de patrimonio		11.643,23	12.142,88
Créditos a terceros		35.159,25	23.880,67
Otros activos financieros		1.133,00	1.307,00
<b>Periodificaciones a corto plazo</b>		<b>10.195,95</b>	<b>20.679,01</b>
<b>Efectivo y otros activos líquidos equivalentes</b>	<b>14</b>	<b>1.236.954,84</b>	<b>961.255,21</b>
Tesorería		1.236.954,84	961.255,21
<b>TOTAL ACTIVO</b>		<b>20.429.743,08</b>	<b>22.413.190,15</b>

Fecha de formulación:  
24 de marzo de 2021

  
Marta Valencia Betrán  
Presidenta

  
Juan Carlos Castro Fernández  
Secretario J.B.

**FUNDACIÓN DFA**  
**BALANCE AL CIERRE DEL EJERCICIO 2020 (Expresado en Euros)**

<b>PATRIMONIO NETO Y PASIVO</b>	<b>Notas</b>	<b>2020</b>	<b>2019</b>
<b>PATRIMONIO NETO</b>		<b>17.995.949,22</b>	<b>18.495.746,96</b>
<b>FONDOS PROPIOS</b>		<b>11.990.210,60</b>	<b>12.321.616,71</b>
Dotación Fundacional	15	6.977.045,46	6.977.045,46
Dotación Fundacional		6.977.045,46	6.977.045,46
Reservas	15	5.344.571,25	4.317.557,73
Otras reservas		5.344.571,25	4.317.557,73
Excedente del ejercicio	3	(331.406,11)	1.027.013,52
<b>SUBVENCIONES, DONACIONES Y LEGADOS RECIBIDOS</b>	16	<b>6.005.738,62</b>	<b>6.174.130,25</b>
Subvenciones		4.024.243,03	4.152.182,62
Donaciones y legados		1.981.495,59	2.021.947,63
<b>PASIVO NO CORRIENTE</b>		<b>1.025.510,03</b>	<b>1.281.304,26</b>
Provisiones a largo plazo	18	17.971,60	48.531,13
Deudas a largo plazo	9	1.007.538,43	1.232.773,13
Deudas con entidades de crédito	17	969.220,81	1.170.325,05
Otros pasivos financieros	19	38.317,62	62.548,08
<b>PASIVO CORRIENTE</b>		<b>1.408.283,83</b>	<b>2.636.138,93</b>
Provisiones a corto plazo	18	50.415,89	58.827,26
Deudas a corto plazo	9	662.902,36	1.665.550,10
Deudas con entidades de crédito	17	207.934,71	386.655,45
Otros pasivos financieros	19	454.967,65	1.278.894,65
Deudas con entidades del grupo y asociadas a corto plazo	9, 25	-	2.413,50
Beneficiarios acreedores	9, 20	40.000,00	20.000,00
Acreedores comerciales y otras cuentas a pagar		654.965,58	880.348,07
Proveedores	9	420.272,64	537.639,74
Proveedores, empresas y entidades del grupo y asociadas	9, 25	14.930,23	49.822,88
Acreedores varios	9	3.193,50	4.072,03
Personal	9	2.683,85	48.345,92
Otras deudas con las Administraciones Públicas	21	213.885,36	238.779,11
Anticipos de clientes	9	-	1.688,39
<b>TOTAL PATRIMONIO NETO Y PASIVO</b>		<b>20.429.743,08</b>	<b>22.413.190,15</b>

Fecha de formulación:  
24 de marzo de 2021

  
 Marta Valencia Betrán  
 Presidenta

  
 Juan Carlos Castro Fernández  
 Secretario V.B.







**FUNDACIÓN DFA**  
**CUENTA DE RESULTADOS CORRESPONDIENTE AL EJERCICIO**  
**TERMINADO EL 31 DE DICIEMBRE DE 2020 (Expresada en Euros)**

	Notas de la Memoria	2020	2019
<b>EXCEDENTE DEL EJERCICIO</b>			
<b>Ingresos de la entidad por la actividad propia</b>		<b>6.230.724,86</b>	<b>6.761.586,31</b>
Aportaciones de usuarios y afiliados	11	3.195.898,52	3.282.464,32
Ingresos de promociones, patrocinadores y colaboraciones	11, 22	138.752,48	341.083,53
Subvenciones imputadas al excedente del ejercicio	22	2.896.073,86	3.138.038,46
<b>Ventas y otros ingresos ordinarios de la actividad mercantil</b>	22	<b>4.128.361,05</b>	<b>5.068.191,52</b>
Ventas		478.884,67	949.597,04
Prestaciones de servicios		3.649.676,38	4.118.594,48
<b>Ayudas monetarias y otros</b>		<b>(45.942,94)</b>	<b>(66.684,98)</b>
Ayudas monetarias	20	(43.206,91)	(41.916,10)
Gastos por colaboraciones y del órgano de gobierno	22	-	(14.868,47)
Reintegro de subvenciones, donaciones y legados		(2.736,03)	(10.100,41)
<b>Aprovisionamientos</b>		<b>(717.677,66)</b>	<b>(957.911,47)</b>
Consumo de mercaderías	22	(335.522,20)	(617.483,07)
Consumos de materias primas y otras materias consumibles	22	(92.149,32)	(91.732,18)
Trabajos realizados por otras empresas		(285.726,19)	(249.380,99)
Deterioro de mercaderías, materias primas y otros aprovisionamientos	10	(4.279,55)	684,77
<b>Otros ingresos de la actividad</b>	22	<b>275.022,55</b>	<b>288.593,58</b>
<b>Gastos de personal</b>		<b>(8.283.024,08)</b>	<b>(8.119.579,36)</b>
Sueldos, salarios y asimilados		(7.174.404,65)	(7.221.363,79)
Cargas sociales	22	(1.108.619,43)	(898.215,57)
<b>Otros gastos de la actividad</b>	22	<b>(1.331.811,01)</b>	<b>(1.479.026,53)</b>
Servicios exteriores		(1.275.259,97)	(1.414.970,46)
Tributos		(47.508,90)	(53.977,07)
Pérdidas, deterioro y variación de provisiones por operaciones comerciales		(4.360,34)	(8.333,41)
Otros gastos de gestión corriente		(4.681,80)	(1.745,50)
<b>Amortización del inmovilizado</b>	5, 6 y 7	<b>(1.062.694,08)</b>	<b>(940.597,27)</b>
<b>Subvenciones, donaciones y legados de capital traspasados al resultado del ejercicio</b>	16	<b>287.819,42</b>	<b>257.865,43</b>
Subvenciones de capital traspasados al resultado del ejercicio		247.387,38	216.806,69
Donaciones y legados de capital traspasados al resultado del ejercicio		40.452,04	41.058,74
<b>Excesos de provisiones</b>	18	-	<b>23.500,00</b>
<b>Deterioro y resultado por enajenaciones del inmovilizado</b>	6 y 7	-	<b>220.289,45</b>
Resultados por enajenaciones y otras		-	220.289,45
<b>Otros resultados</b>	22	<b>208.670,82</b>	<b>(3.956,25)</b>
		<b>(310.551,07)</b>	<b>1.052.270,43</b>
<b>EXCEDENTE DE LA ACTIVIDAD</b>			
<b>Ingresos financieros</b>		<b>320,75</b>	<b>969,00</b>
De valores negociables y otros instrumentos financieros		320,75	969,00
De terceros		320,75	969,00
<b>Gastos financieros</b>		<b>(20.676,14)</b>	<b>(26.436,15)</b>
Por deudas con entidades del grupo y asociadas	25	-	(12.055,93)
Por deudas con terceros		(20.622,29)	(14.336,93)
Por actualización de provisiones		(53,85)	(33,29)
<b>Variación del valor razonable en instrumentos financieros</b>		<b>(499,65)</b>	<b>210,24</b>
Cartera de negocios y otros		(499,65)	210,24
<b>EXCEDENTE DE LAS OPERACIONES FINANCIERAS</b>		<b>(20.855,04)</b>	<b>(25.256,91)</b>
<b>EXCEDENTE ANTES DE IMPUESTOS</b>	21	<b>(331.406,11)</b>	<b>1.027.013,52</b>
Impuesto sobre beneficios	21	-	-
<b>VARIACIÓN DE PATRIMONIO NETO RECONOCIDA EN EL EXCEDENTE DEL EJERCICIO</b>	3	<b>(331.406,11)</b>	<b>1.027.013,52</b>
<b>Ingresos y gastos imputados directamente al patrimonio neto:</b>			
Subvenciones recibidas	16	119.427,79	1.057.859,21
<b>VARIACIÓN DE PATRIMONIO NETO POR INGRESOS Y GASTOS RECONOCIDOS DIRECTAMENTE EN EL PATRIMONIO NETO</b>	21	<b>119.427,79</b>	<b>1.057.859,21</b>
<b>Reclasificaciones al excedente del ejercicio:</b>			
Subvenciones recibidas		(247.387,38)	(216.806,69)
Donaciones y legados recibidos		(40.452,04)	(41.058,74)
<b>VARIACIÓN DE PATRIMONIO NETO POR RECLASIFICACIONES AL EXCEDENTE DEL EJERCICIO</b>	16	<b>(287.819,42)</b>	<b>(257.865,43)</b>
<b>VARIACIÓN DE PATRIMONIO NETO POR INGRESOS Y GASTOS IMPUTADOS DIRECTAMENTE AL PATRIMONIO NETO</b>		<b>(168.391,61)</b>	<b>799.993,78</b>
Variaciones Dotación Fundacional		-	116.550,85
<b>VARIACIONES EN LA DOTACIÓN FUNDACIONAL</b>	15	-	<b>210.550,85</b>
<b>RESULTADO TOTAL, VARIACIÓN DE PATRIMONIO NETO EN EL EJERCICIO</b>		<b>(499.797,74)</b>	<b>2.037.558,15</b>

Fecha de formulación:  
24 de marzo de 2021

  
Marta Valencia Betrán  
Presidenta

  
Juan Carlos Castro Fernández  
Secretario V.º

## FUNDACIÓN DFA

### MEMORIA DE LAS CUENTAS ANUALES DEL EJERCICIO 2020

Fecha de formulación:  
24 de marzo de 2021



Marta Valencia Betrán  
Presidenta



Juan Carlos Castro Fernández  
Secretario V.BP.



## FUNDACIÓN DFA

### MEMORIA DE LAS CUENTAS ANUALES DEL EJERCICIO 2020 (Expresada en euros)

#### 1. Actividad de la Fundación

##### 1.1 Constitución y domicilio social

Fundación DFA (en adelante la Fundación o DFA) fue constituida por la Asociación Disminuidos Físicos de Aragón con el nombre de Fundación Disminuidos Físicos de Aragón por tiempo indefinido el día 27 de julio de 2006 con el número de protocolo 1.797, ante el notario de Zaragoza D. Rafael Bernabé Panós, siendo su número de identificación fiscal el G-99118598. Tiene su domicilio social en la c/José Luis Pomarón, 9 de Zaragoza. Con fecha 23 de septiembre de 2008 cambió su denominación, pasando a denominarse Fundación DFA. Se encuentra registrada en el Registro único de Fundaciones de competencia estatal del Ministerio de Justicia bajo el número 1362SND. Su ámbito de actuación es nacional. Está calificada como Centro Especial de Empleo en las comunidades de Castilla y León y Castilla La Mancha con los números de expediente 09/52/01/jcl, y clm-45-022 respectivamente. En Aragón está inscrita en el Registro de Centros Especiales de Empleo sin ánimo de lucro con el número de expediente C.A. 04/2011. En cualquiera de las actividades desarrolladas se da prioridad al empleo de personas con discapacidad como un método más de promoción de la empleabilidad.

El objeto social de la Fundación es la realización, de forma directa o concertada, de programas que faciliten el pleno desarrollo social, laboral y cultural de las personas con discapacidad, dependientes y de los grupos de personas en riesgo de exclusión en que se integran para la abolición de la marginación social, con especial atención al colectivo de la infancia, juventud, mayores y mujeres. Para la consecución de los fines precedentes, la Fundación llevará a cabo las siguientes actividades:

- a) Crear, mantener y gestionar centros y programas de carácter asistencial, rehabilitadores, preventivos y de reinserción laboral, centros especiales de empleo con actividades de apoyo social, de desarrollo de capacidades laborales, de tipo cultural y formativos, como medio para reducir eficazmente las diferencias y la promoción de comportamientos favorables a la normalización social y cultural de la población beneficiaria de la Fundación.
- b) Realizar actividades mercantiles aprobadas por el Patronato en la forma dispuesta en la Ley de Fundaciones.
- c) Aceptar y desempeñar tutorías de personas con discapacidad o dependientes incapacitados.
- d) Otorgar becas que contribuyan al diseño y realización de proyectos favorecedores de los fines de la Fundación.



## FUNDACIÓN DFA

Memoria de las cuentas anuales del ejercicio 2020  
(Expresada en euros)

- e) Mejorar las condiciones de vida de los beneficiarios de la Fundación, consiguiéndoles los medios físicos, sociales, culturales, económicos y de integración laboral que les permitan una vida social activa y su desarrollo creador.
- f) Intervenir en cuantos aspectos estén relacionados con el sistema de servicios públicos o de la realidad social que incidan en la problemática de las personas de los colectivos menos favorecidos, a través de las fórmulas legales que se consideren convenientes.
- g) La investigación en los distintos campos objeto de los fines fundacionales, con el ánimo de prevenir y mejorar la atención y calidad de vida de los beneficiarios de la misma.
- h) Asegurar la calidad de las atenciones y favorecer la creación de mecanismos eficaces para el control de la calidad de los servicios que la Fundación oferte.
- i) Cualquier otra que el Patronato considere oportuna conforme a la legislación vigente en la materia.

Para ello, lleva a cabo la realización de actividades y la prestación de servicios, tanto en el ámbito de la acción social como en los campos de la educación, la cultura, el deporte o cualquier otro destinado a fomentar el desarrollo integral del individuo, y más concretamente, en el área específica de las personas con discapacidad, con el fin de alcanzar la igualdad de oportunidades y conseguir su plena participación social.


Para desarrollar dicho objeto social, la Fundación lleva a cabo de modo diferenciado, por un lado, actividades formativas en colaboración con Organismos Públicos tales como el Instituto Aragonés de Servicios Sociales (IASS), el Instituto Aragonés de Empleo (INAEM), el Gobierno de Aragón y otros; por otro lado, actividades de promoción de la empleabilidad como Centro Especial de Empleo para el colectivo de personas con discapacidad; finalmente, actividades asistenciales y socio sanitarias.


Para el logro de esta finalidad la Fundación cuenta:

- a) Para la formación, con un equipo de profesionales, instalaciones y medios adecuados y homologados para realizar dicha labor.
- b) En cuanto a la promoción de la empleabilidad, con una red de kioscos para la venta de prensa, revistas y otros; con cuatro aparcamientos gestionados directamente en Zaragoza y Teruel; con una cafetería; con varios centros de atención telefónica en Zaragoza, Huesca y Toledo; un centro de gestión documental; y prestamos servicios para diferentes entidades públicas y privadas en el ámbito de la conserjería, control de accesos en aparcamientos y gasolineras de terceros, etc. Así mismo, está autorizada como Agencia de Colocación por el Instituto Aragonés de Empleo para realizar la intermediación laboral que tienen como finalidad proporcionar a las personas trabajadoras un empleo adecuado a sus características.
- c) En cuanto a la promoción de la empleabilidad, con una red de kioscos para la venta de prensa, revistas y otros; con cuatro aparcamientos gestionados directamente en Zaragoza y Teruel; con una cafetería; con varios centros de atención telefónica en

2.

Fecha de formulación:  
24 de marzo de 2021

  
Marta Valencia Betrán  
Presidenta

  
Juan Carlos Castro Fernández  
Secretario V.º

Cuentas anuales 2020





## FUNDACIÓN DFA

Memoria de las cuentas anuales del ejercicio 2020  
(Expresada en euros)

Zaragoza, Huesca y Toledo; un centro de gestión documental; y prestamos servicios para diferentes entidades públicas y privadas en el ámbito de la conserjería, control de accesos en aparcamientos y gasolineras de terceros, etc. Así mismo, está autorizada como Agencia de Colocación por el Instituto Aragonés de Empleo para realizar la intermediación laboral que tienen como finalidad proporcionar a las personas trabajadoras un empleo adecuado a sus características.

- d) En cuanto a la atención asistencial y sociosanitaria, con dos residencias especializadas en personas con grandes problemas de movilidad y dependencia así como un centro de día para personas con discapacidad; con un establecimiento dedicado al asesoramiento y a la venta de artículos de ortopedia y ayudas técnicas y con un servicio de ayuda a domicilio. También cuenta con cinco centros de rehabilitación física y dos de rehabilitación integral y atención temprana. Así mismo, se prestan servicios para otra residencia y un centro ocupacional gestionados por otra entidad del Grupo.

Todo lo anterior, unido a los servicios de apoyo al colectivo de personas con discapacidad que gestiona la Fundación como son el Centro de Apoyo Social (C.A.S.) y actividades de tiempo libre (C.C.R.), junto a colaboraciones y participaciones puntuales con otras asociaciones forman el mapa de actividades de la Fundación.

Se ha aprovechado la existencia de ayudas para el fomento de empleo en forma de subvenciones por inversiones en inmovilizado, potenciando la creación de empleo del colectivo a través de empresas participadas, todas ellas calificadas como Centro Especiales de Empleo. Así, se ha consolidado la actividad de prestación de servicios en aparcamientos en las ciudad de Zaragoza por la entidad Zaragoza Parkings, S.L.; se ha potenciado el trabajo en Desarrollo Social e Integración, S.L., así como el servicio de transporte adaptado realizado por Gestión Asistencial Aragonesa, S.L. y los servicios de asesoría contable y jurídica y de administración de fincas por GP-7, S.L.

Las ubicaciones principales de las distintas actividades son como sigue:

## FUNDACIÓN DFA

Memoria de las cuentas anuales del ejercicio 2020  
(Expresada en euros)


Centro	Dirección	Localidad
<b>Servicio de apoyo a la dependencia:</b>		
Centros de Apoyo Social:	Andrés Gurrpide 8-10 Aragón, 3 Temprado, 12	Zaragoza Huesca Teruel
Centros de Rehabilitación: Rehabilitación y fisioterapia	José Luis Pomarón, 9 Juan Ramón Jiménez, 2 Jesús Gracia, 2 Aragón, 3 Temprado, 12	Zaragoza Zaragoza Zaragoza Huesca Teruel
Centros de Desarrollo Infantil	José Luis Pomarón, 9 Jesús Gracia, 2	Zaragoza Zaragoza
Centro Cultural y Recreativo:	Jesús Gracia, 2	Zaragoza
<b>Formación:</b>		
	José Luis Pomarón, 9 Jesús Gracia, 2 Aragón, 3 Temprado, 12	Zaragoza Zaragoza Huesca Teruel
<b>Centros Residenciales:</b>		
Residencias	José Luis Pomarón, 11 Jesús Gracia, 2	Zaragoza Zaragoza
Centro de día	Jesús Gracia, 2	Zaragoza
<b>Promoción de la Empleabilidad:</b>		
Kioscos:	Hospital Miguel Servet Glorieta de Sasera Hospital Royo Vilanova José Luis Pomarón, 9	Zaragoza Zaragoza Zaragoza Zaragoza
Gestión Documental:	Andrés Gurrpide 12	Zaragoza
Atención Telefónica:	Jesús Gracia, 2 Paseo de Bachilleros, 10 Ronda Agustinos, 3 Av. Dr. Artero, 23	Zaragoza Toledo Huesca Huesca
Aparcamientos	Ramón Pignatelli, 62 Padre Arrupe, 13 Paseo La Glorieta, 2 Plaza San Juan, S/N	Zaragoza Zaragoza Teruel Teruel
Ortopedia	Miguel Servet, 1	Zaragoza
Cafetería	José Luis Pomarón, 9	Zaragoza


Está calificada como Centro Especial de Empleo en las comunidades de Castilla y León y Castilla-La Mancha con los números de expediente 09/52/01/jcl, y ctm-45-022 respectivamente; en Aragón está inscrita en el Registro de Centros Especiales de Empleo sin ánimo de lucro con el número de expediente C.A. 04/2011. En cualquiera de las actividades desarrolladas se da prioridad al empleo de personas con discapacidad como un método más de promoción de la empleabilidad.

Fundación DFA es la entidad dominante de un grupo de sociedades conocido como Grupo DFA. Las cuentas anuales consolidadas de Grupo DFA del ejercicio terminado el 31 diciembre de 2020 serán formuladas por la Presidenta de la Fundación el día 24 de marzo de 2021 y serán depositadas en el Registro Mercantil de Zaragoza.

4.

Fecha de formulación:  
24 de marzo de 2021

  
Marta Valencia Betrán  
Presidenta

  
Juan Carlos Castro Fernández  
Secretario V.B.

Cuentas anuales 2020



## FUNDACIÓN DFA

Memoria de las cuentas anuales del ejercicio 2020  
(Expresada en euros)

### 2. Bases de presentación

#### a) Imagen fiel

Las cuentas anuales se han preparado a partir de los registros contables de la Fundación y se presentan de acuerdo con la legislación mercantil vigente y con las normas establecidas en el Plan General de Contabilidad aprobado mediante Real Decreto 1514/2007, a su vez modificado por el Real Decreto 1159/2010 de 17 de septiembre y por el Real Decreto 602/2016 de 2 de diciembre, y en el Plan General de Contabilidad adaptado a las entidades sin fines lucrativos (Real Decreto 1491/2011 de 24 de octubre), con objeto de mostrar la imagen fiel del patrimonio, de la situación financiera y de las variaciones originadas en el patrimonio neto de la Fundación.

No han existido circunstancias excepcionales que hayan originado la necesidad de no-aplicación de las disposiciones legales en materia contable, ni existen informaciones complementarias a las incluidas en las cuentas anuales necesarias para mostrar la imagen fiel.

#### b) Principios contables

Tanto en el desarrollo del proceso contable del ejercicio económico, como en la confección de las presentes cuentas anuales no ha sido vulnerado ningún principio contable obligatorio.

#### c) Aspectos críticos de la valoración y estimación de la incertidumbre

La preparación de las cuentas anuales exige el uso por parte de la Fundación de ciertas estimaciones y juicios en relación con el futuro que se evalúan continuamente y se basan en la experiencia histórica y otros factores, incluidas las expectativas de sucesos futuros que se creen razonables bajo las circunstancias. Las estimaciones contables resultantes, por definición, raramente igualarán a los correspondientes resultados reales. A continuación se explican las estimaciones y juicios que tienen un riesgo significativo de dar lugar a un ajuste material en los valores en libros de los activos y pasivos dentro del ejercicio financiero siguiente.

- Obligaciones por arrendamientos

La Fundación mantiene contratos de arrendamientos para el desarrollo de su actividad. La clasificación de dichos arrendamientos como operativos o financieros requiere que la Fundación determine, basado en la evaluación de los términos y condiciones de estos contratos, quién retiene todos los riesgos y beneficios de la propiedad de los bienes, y en consecuencia con esa evaluación los contratos serán clasificados como arrendamientos operativos o como arrendamientos financieros.

- Obligaciones por arrendamientos – la Fundación como arrendador

La Fundación mantiene contratos de arrendamientos sobre propiedades de inversión, como se indica en la nota 7. La Fundación ha determinado que, basado en la evaluación de los términos y condiciones de estos contratos, retiene todos los riesgos



## FUNDACIÓN DFA

Memoria de las cuentas anuales del ejercicio 2020  
(Expresada en euros)

y beneficios de la propiedad de las propiedades de inversión reconociendo por lo tanto estos contratos como arrendamientos operativos.

- **Fiscalidad**

Según establece la legislación vigente, los impuestos no pueden considerarse definitivamente liquidados hasta que las declaraciones presentadas hayan sido inspeccionadas por las autoridades fiscales o haya transcurrido el plazo de prescripción de cuatro años. En opinión de los miembros del Patronato no existen contingencias que pudieran resultar en pasivos adicionales de consideración para la Fundación en caso de inspección.

- **Vida útil de los activos materiales e intangibles**

La dirección de la Fundación determina las vidas útiles estimadas y los correspondientes cargos por amortización para su inmovilizado. Esta estimación se basa en los ciclos de vida proyectados de los bienes. La Fundación incrementará el cargo por amortización cuando las vidas útiles sean inferiores a las vidas estimadas anteriormente o amortizará o eliminará activos obsoletos técnicamente o no estratégicos que se hayan abandonado o vendido.

- **Deterioro de activos no financieros**

La Fundación analiza anualmente si existen indicadores de deterioro para los activos no financieros. Dichos activos no financieros se someten a la prueba de deterioro de valor cuando existen indicadores de su deterioro.

- **Provisiones**

La Fundación reconoce provisiones sobre riesgos, de acuerdo con la política contable indicada en la nota 4 de esta memoria. La Fundación ha realizado juicios y estimaciones en relación con la probabilidad de ocurrencia de dichos riesgos, así como la cuantía de los mismos, y ha registrado una provisión cuando el riesgo ha sido considerado como probable, estimando el coste que le originaría dicha obligación.


- **Cálculo de los valores razonables, de los valores en uso y de los valores actuales**


El cálculo de valores razonables, valores en uso y valores actuales implica el cálculo de flujos de efectivo futuros y la asunción de hipótesis relativas a los valores futuros de los flujos así como las tasas de descuento aplicables a los mismos. Las estimaciones y las asunciones relacionadas están basadas en la experiencia histórica y en otros factores diversos que son entendidos como razonables de acuerdo con las circunstancias.

A pesar de que estas estimaciones se realizaron en función de la mejor información disponible en la fecha de formulación de estas cuentas anuales sobre los hechos analizados, es posible que acontecimientos que puedan tener en el futuro obliguen a modificarlas al alza o a la baja en posteriores ejercicios, lo que se haría de forma prospectiva reconociendo

6.

Fecha de formulación:  
24 de marzo de 2021

  
María Valencia Betrán  
Presidenta

  
Juan Carlos Castro Fernández  
Secretario V.Bº.

Cuentas anuales 2020





## FUNDACIÓN DFA

Memoria de las cuentas anuales del ejercicio 2020  
(Expresada en euros)

los efectos del cambio de estimación en las correspondientes cuentas de pérdidas y ganancias futuras.

### d) Comparación de la información

De acuerdo con la legislación mercantil, se presenta, a efectos comparativos, con cada una de las partidas del balance y de la cuenta de resultados, así como en el Estado de flujos de efectivo y el Estado de Cambios en el patrimonio, además de las cifras del ejercicio 2020, las correspondientes al ejercicio anterior. En la memoria también se incluye información cuantitativa del ejercicio anterior, salvo cuando una norma contable específicamente establece que no es necesario.

No ha habido ninguna razón excepcional que justifique la modificación de la estructura del Balance ni de la Cuenta de resultados del ejercicio anterior, según se prevé en el artículo 36 del Código de Comercio y en la tercera parte del Plan General de Contabilidad.

### e) Efectos de la pandemia COVID-19 en la actividad de la Fundación

El 11 de marzo de 2020 la Organización Mundial de la Salud elevó la situación de emergencia de salud pública ocasionada por el brote del coronavirus (COVID-19) a pandemia internacional. La evolución de los hechos, a escala nacional e internacional, ha supuesto una crisis sanitaria sin precedentes que ha impactado en el entorno macroeconómico y en la evolución de los negocios. Para hacer frente a esta situación, durante el ejercicio 2020 se han adoptado una serie de medidas para hacer frente al impacto económico y social, que entre otros aspectos han supuesto restricciones a la movilidad de las personas. En particular, el Gobierno de España procedió, entre otras medidas, a la declaración del estado de alarma mediante la publicación del Real Decreto 463/2020, de 14 de marzo, que fue levantado el 1 de julio de 2020, y a la aprobación de una serie de medidas urgentes extraordinarias para hacer frente al impacto económico y social del COVID-19, mediante, entre otros, el Real Decreto-ley 8/2020, de 17 de marzo. A la fecha de formulación de las presentes cuentas anuales está en vigor el estado de alarma declarado por el Gobierno de España mediante el Real Decreto 926/2020, de 25 de octubre, aprobado inicialmente hasta el 9 de noviembre de 2020, y que mediante el Real Decreto 956/2020, de 3 de noviembre, ha sido prorrogado hasta 9 de mayo de 2021.

La evolución de la pandemia está teniendo consecuencias para la economía en general y para las operaciones de la Fundación, cuyos efectos en los próximos meses son inciertos y van a depender en gran medida de la evolución y extensión de la pandemia.

Como consecuencia de los efectos de esta pandemia, en el ejercicio 2020 los ingresos de la Fundación se han reducido debido a las restricciones de movilidad que ha modificado los hábitos de la sociedad en general. Para mitigar los efectos de esta reducción de la actividad de la Fundación, con fechas 25 de marzo, 22 de junio, 19 de octubre y 27 de diciembre de 2020 la Dirección y los representantes sindicales que integran la comisión negociadora de la Fundación acordaron la presentación de cuatro Expedientes de Regulación Temporal de Empleo (ERTE) entre el 26 de marzo al 30 de junio de 2020, del 1 de julio al 31 de diciembre de 2020, del 26 de octubre al 31 de diciembre de 2020 y del 1 de enero al 30 de junio de 2021 respectivamente. Como consecuencia, la plantilla media afectada ha sido de un 3,5%.

## FUNDACIÓN DFA

Memoria de las cuentas anuales del ejercicio 2020  
(Expresada en euros)

Una vez adoptadas las medidas anteriores, la Dirección de la Fundación ha preparado los presupuestos que han sido aprobados y cuyo cumplimiento está sujeto a la evolución y extensión de la pandemia. Estos presupuestos se basan en las estimaciones de flujos de efectivo que se espera generar conforme a la evolución esperada de la actividad de la Fundación y han sido tenidos en cuenta en su evaluación de la gestión continuada de la Fundación.

### 3. Excedente del ejercicio y propuesta de aplicación

#### a) Formación del excedente

	<u>Euros</u>
Excedentes negativos de la actividad	(310.551,07)
Excedentes financieros negativos	(20.855,04)
Impuesto sobre sociedades	-
Excedente del ejercicio	<u>(331.406,11)</u>

#### b) Propuesta de aplicación

La propuesta de distribución del excedente del ejercicio de 2020 que se presenta de acuerdo con lo establecido por el artículo 25, apartado 2, de la Ley 50/2002 de 26 de diciembre, de Fundaciones, al Patronato es la siguiente:

	<u>Euros</u>
<b>Base de reparto</b>	
Excedente del ejercicio	(331.406,11)
	<u>(331.406,11)</u>
<b>Distribución</b>	
Reservas voluntarias	(331.406,11)
	<u>(331.406,11)</u>

#### c) Limitaciones para la aplicación del excedente

De acuerdo con el artículo 27 de la Ley 50/2002, de 26 de diciembre, de Fundaciones, deberá ser destinado a la realización de los fines de la Fundación al menos el 70% de los resultados de las explotaciones económicas que se desarrollen y de los ingresos que se obtengan por cualquier otro concepto, deducidos los gastos realizados, para la obtención de tales resultados o ingresos, debiendo destinar el resto a incrementar bien la dotación o bien las reservas según acuerdo del Patronato. Los gastos realizados para la obtención de tales ingresos podrán estar integrados, en su caso, por la parte proporcional de los gastos por servicios exteriores, de los gastos de personal, de los gastos de gestión, de los gastos financieros y de los tributos, en cuanto contribuyan a la obtención de ingresos, excluyendo de este cálculo los gastos realizados para el cumplimiento de los fines estatutarios. El plazo para el cumplimiento de esta obligación será el comprendido entre el inicio del ejercicio en que se hayan obtenido los respectivos ingresos y resultados y los cuatro años siguientes al cierre de dicho ejercicio.





## FUNDACIÓN DFA

Memoria de las cuentas anuales del ejercicio 2020  
(Expresada en euros)

Adicionalmente, según los Estatutos de la Fundación, la distribución de los resultados se efectuará aplicándose en su totalidad los posibles beneficios o excedentes que pudieran producirse en cada ejercicio a la mejora o ampliación de sus estructuras productivas y de integración sociolaboral de las personas con discapacidad.

### 4. Criterios contables

Los criterios de valoración aplicados en relación con las diferentes partidas comprensivas de las presentes cuentas anuales han sido los requeridos con carácter general por la normativa contable vigente y, en particular, los siguientes:

#### a) Inmovilizado intangible

Los activos intangibles se encuentran valorados por su precio de adquisición o por su coste de producción, minorado por la amortización acumulada y por las posibles pérdidas por deterioro de su valor. Un activo intangible se reconoce como tal si y sólo si es probable que genere beneficios futuros a la Fundación y que su coste pueda ser valorado de forma fiable.

Se incluyen en el precio de adquisición o coste de producción los gastos financieros de financiación específica o genérica devengados antes de la puesta en condiciones de funcionamiento de aquellos activos que necesitan más de un año para estar en condiciones de uso.

El importe de los trabajos realizados por la Fundación para su propio inmovilizado intangible se calcula sumando los costes directos o indirectos imputables a dichos elementos.

En cada caso se analiza y determina si la vida útil económica de un activo intangible es definida o indefinida. Los que tienen una vida útil definida son amortizados sistemáticamente a lo largo de sus vidas útiles estimadas y su recuperabilidad se analiza cuando se producen eventos o cambios que indican que el valor neto contable pudiera no ser recuperable. Los métodos y períodos de amortización aplicados son revisados al cierre del ejercicio, y si procede, ajustados de forma prospectiva. Los activos intangibles cuya vida útil se estima indefinida se amortizan en 10 años y están sujetos a un análisis de su eventual deterioro siempre que existan indicios del mismo y al menos anualmente. La consideración de vida útil indefinida de estos activos es reevaluada por la dirección de la Fundación con carácter anual.

Las concesiones administrativas y los derechos sobre activos cedidos en uso figuran en el activo por su coste menos la amortización acumulada y el importe acumulado de las correcciones valorativas por deterioro reconocidas. Se amortizan linealmente durante el período concesional.

Las aplicaciones informáticas se contabilizan por su coste de adquisición y se amortizan linealmente a lo largo de su vida útil, que se estima en términos generales en un período de entre 3 y 5 años.



## FUNDACIÓN DFA

Memoria de las cuentas anuales del ejercicio 2020  
(Expresada en euros)

Los gastos relacionados con el mantenimiento de programas informáticos se reconocen como gasto cuando se incurre en ellos. Los costes directamente relacionados con la producción de programas informáticos únicos e identificables controlados por la Fundación, y que sea probable que vayan a generar beneficios económicos superiores a los costes durante más de un año, se reconocen como activos intangibles. Los costes directos incluyen los gastos del personal que desarrolla los programas informáticos y un porcentaje adecuado de gastos generales.

Los costes de desarrollo de programas informáticos reconocidos como activos se amortizan durante sus vidas útiles estimadas (que no superan los 3 años).

La Fundación ha clasificado todos sus elementos de inmovilizado intangible como bienes de inmovilizado no generadores de flujos de efectivo ya que todos sus bienes están dedicados a obtener un beneficio social y no económico de acuerdo con los fines de la Fundación establecidos en sus Estatutos, dentro de los cuales se encuentra la promoción laboral de los colectivos que atiende la Fundación. Un bien de inmovilizado no generador de flujos de efectivo es aquel que posee una finalidad distinta a la de generar un rendimiento comercial, como son los flujos económicos sociales que generan dichos activos y que benefician a la colectividad, esto es, su beneficio social. Los componentes o usos generadores de flujos de efectivo que se consideran como accesorios con respecto del objetivo principal del activo como un todo se consideran íntegramente como no generador de flujos de efectivo.

### b) Inmovilizaciones materiales

Las inmovilizaciones materiales se valoran a su coste, ya sea éste el precio de adquisición o el coste de producción, menos la amortización acumulada y el importe acumulado de las pérdidas reconocidas. Cuando se trate de bienes adquiridos a título gratuito se considerará como precio de adquisición el valor razonable de los mismos en el momento de la adquisición. Los costes de ampliación, modernización o mejora de los bienes del inmovilizado material se incorporan al activo como mayor valor del bien exclusivamente cuando suponen un aumento de su capacidad, productividad o alargamiento de su vida útil, y siempre que sea posible conocer o estimar el valor contable de los elementos que resultan dados de baja del inventario por haber sido sustituidos. Las bajas y enajenaciones se reflejan contablemente mediante la eliminación del coste del elemento y la amortización acumulada correspondiente.

Los costes de reparaciones importantes se activan en la medida en que supongan un aumento de su capacidad, productividad o alargamiento de su vida útil y se amortizan durante la vida útil estimada de los mismos, mientras que los gastos de mantenimiento recurrentes se cargan en la cuenta de resultados durante el ejercicio en que se incurre en ellos.

La amortización del inmovilizado material, con excepción de los terrenos que no se amortizan, se calcula sistemáticamente por el método lineal en función de su vida útil estimada, atendiendo a la depreciación efectivamente sufrida por su funcionamiento, uso y disfrute. Las vidas útiles estimadas son:



## FUNDACIÓN DFA

Memoria de las cuentas anuales del ejercicio 2020  
(Expresada en euros)

	<u>Años</u>
Construcciones	50
Instalaciones	8-20
Maquinaria	8-10
Utillaje	3-4
Mobiliario y Enseres	6-10
Elementos de Transporte	4-6
Equipos para proceso de información	4
Otro inmovilizado material	5-10

El valor residual y la vida útil de los activos se revisan, ajustándose si fuese necesario en la fecha de cada balance.

Los costes de renovación, ampliación o mejora realizados en los bienes cedidos para su uso se amortizan en función de su vida útil estimada en base a los coeficientes expuestos para inmovilizaciones materiales similares o bien en función de la duración de la cesión si ésta fuera menor.

La Fundación ha clasificado todos sus elementos de inmovilizaciones materiales como bienes de inmovilizado no generadores de flujos de efectivos ya que todos sus bienes están dedicados a obtener un beneficio social y no económico de acuerdo con los fines de la Fundación establecidos en sus Estatutos, dentro de los cuales se encuentra la promoción laboral de los colectivos que atiende la Fundación. Un bien de inmovilizado no generador de flujos de efectivo es aquel que posee una finalidad distinta a la de generar un rendimiento comercial, como son los flujos económicos sociales que generan dichos activos y que benefician a la colectividad, esto es, su beneficio social. Los componentes o usos generadores de flujos de efectivo que se consideran como accesorios con respecto del objetivo principal del activo como un todo se consideran íntegramente como no generador de flujos de efectivo.

Cuando el valor contable de un activo es superior a su importe recuperable estimado, su valor se reduce de forma inmediata hasta su importe recuperable excepto para los bienes considerados no generadores de flujos cuyo deterioro es hasta el importe de reposición (nota 4.d).

Las pérdidas y ganancias por la venta de inmovilizado material se calculan comparando los ingresos obtenidos por la venta con el valor contable y se registran en la cuenta de resultados.

Los gastos financieros directamente atribuibles a la adquisición o construcción de elementos del inmovilizado que necesiten un periodo de tiempo superior a un año para estar en condiciones de uso se incorporan a su coste hasta que se encuentran en condiciones de funcionamiento.

### c) Inversiones inmobiliarias

Las inversiones inmobiliarias comprenden locales, pisos y naves en propiedad que se mantienen para la obtención de rentas a largo plazo y no están ocupadas por la Fundación. Los elementos incluidos en este epígrafe se presentan valorados por su coste de adquisición menos su correspondiente amortización acumulada y las pérdidas por deterioro que hayan



## FUNDACIÓN DFA

Memoria de las cuentas anuales del ejercicio 2020  
(Expresada en euros)

experimentado. Para el cálculo de la amortización de las inversiones inmobiliarias se utiliza el método lineal en función de los años de vida útil estimados para inmobilizaciones materiales similares.

La Fundación ha clasificado todos sus elementos de inversiones inmobiliarias como bienes de inmovilizado no generadores de flujos de efectivos ya que todos sus bienes están dedicados a obtener un beneficio social y no económico de acuerdo con los fines de la Fundación establecidos en sus Estatutos, dentro de los cuales se encuentra la promoción laboral de los colectivos que atiende la Fundación. Un bien de inmovilizado no generador de flujos de efectivo es aquel que posee una finalidad distinta a la de generar un rendimiento comercial, como son los flujos económicos sociales que generan dichos activos y que benefician a la colectividad, esto es, su beneficio social. Los componentes o usos generadores de flujos de efectivo que se consideran como accesorios con respecto del objetivo principal del activo como un todo se consideran íntegramente como no generador de flujos de efectivo.

Las normas de valoración del inmovilizado material son íntegramente aplicables a las inversiones inmobiliarias.

Se realizan traspasos de bienes a inversiones inmobiliarias cuando, y sólo cuando, hay un cambio en su uso.

### d) Pérdidas por deterioro del valor de los activos no financieros

Los activos sujetos a amortización se someten a pruebas de pérdidas por deterioro siempre que algún suceso o cambio en las circunstancias indique que el valor contable pueda no ser recuperable. El deterioro de valor de un activo no generador de flujos de efectivo es la pérdida de potencial de servicio de un activo, distinta a la depreciación sistemática y regular que constituye la amortización. El deterioro responde, por tanto, a una disminución en la utilidad que proporciona el activo a la entidad que lo controla. Se reconoce una pérdida por deterioro por el exceso del valor contable del activo sobre su importe recuperable, entendido éste como el valor razonable del activo menos los costes de venta y su valor en uso. A tal efecto, el valor en uso se determinará por referencia al coste de reposición. Los activos no financieros que hubieran sufrido una pérdida por deterioro se someten a revisiones a cada fecha de balance por si se hubieran producido reversiones de la pérdida.

### e) Activos financieros

Los activos financieros se reconocen en el balance de situación cuando se lleva a cabo su adquisición y se registran inicialmente a su valor razonable, incluyendo en general los costes de la operación.

Los activos financieros mantenidos por la Fundación se clasifican como:

#### i) Préstamos y partidas a cobrar

Los préstamos y partidas a cobrar son activos financieros no derivados, originados por la Fundación a cambio de suministrar efectivo, bienes o servicios directamente, que no cotizan en un mercado activo y cuyos cobros son fijos o determinables. Se





## FUNDACIÓN DFA

Memoria de las cuentas anuales del ejercicio 2020  
(Expresada en euros)

incluyen en activos corrientes, excepto para vencimientos superiores a 12 meses desde de la fecha del balance que se clasifican como activos no corrientes.

Estos activos financieros se valoran inicialmente por su valor razonable, incluidos los costes de transacción que les sean directamente imputables, y posteriormente a coste amortizado reconociendo los intereses devengados en función de su tipo de interés efectivo, entendido como el tipo de actualización que iguala el valor en libros del instrumento con la totalidad de sus flujos de efectivo estimados hasta su vencimiento. No obstante lo anterior, los créditos por operaciones comerciales con vencimiento no superior a un año se valoran, tanto en el momento de reconocimiento inicial como posteriormente, por su valor nominal siempre que el efecto de no actualizar los flujos no sea significativo.

Al menos al cierre del ejercicio se efectúan las correcciones valorativas necesarias por deterioro de valor si existe evidencia objetiva de que no se cobrarán todos los importes que se adeudan. Se corrigen por deterioro el importe total de los saldos de clientes con una antigüedad superior a 180 días. Las correcciones de valor, así como en su caso su reversión, se reconocen en la cuenta de resultados.

### ii) Inversiones mantenidas hasta el vencimiento

Los activos financieros mantenidos hasta su vencimiento son valores representativos de deuda con cobros fijos o determinables y vencimiento fijo, que se negocien en un mercado activo y que la dirección de la Fundación tiene la intención efectiva y la capacidad de mantener hasta su vencimiento. Si la Fundación vendiese un importe que no fuese insignificante de los activos financieros mantenidos hasta su vencimiento, la categoría completa se reclasificaría como disponible para la venta. Estos activos financieros se incluyen en activos no corrientes, excepto aquellos con vencimiento inferior a 12 meses a partir de la fecha del balance que se clasifican como activos corrientes.

Los criterios de valoración de estas inversiones son los mismos que para los préstamos y partidas a cobrar.

### iii) Inversiones en el patrimonio de empresas del grupo, multigrupo y asociadas

Se valoran por su coste menos, en su caso, el importe acumulado de las correcciones por deterioro del valor. No obstante, cuando existe una inversión anterior a su calificación como empresa del grupo, multigrupo o asociada, se considera como coste de la inversión su valor contable antes de tener esa calificación. Los ajustes valorativos previos contabilizados directamente en el patrimonio neto se mantienen en éste hasta que se dan de baja.

Si existe evidencia objetiva de que el valor en libros no es recuperable, se efectúan las oportunas correcciones valorativas por la diferencia entre su valor en libros y el importe recuperable, entendido éste como el mayor importe entre su valor razonable menos los costes de venta y el valor actual de los flujos de efectivo derivados de la inversión. Salvo mejor evidencia del importe recuperable, en la estimación del deterioro de estas inversiones se toma en consideración el patrimonio neto de la sociedad participada corregido por las plusvalías tácitas existentes en la fecha de la

## FUNDACIÓN DFA

Memoria de las cuentas anuales del ejercicio 2020  
(Expresada en euros)

valoración. La corrección de valor y, en su caso, su reversión se registra en la cuenta de resultados del ejercicio en que se produce.

iv) Activos financieros mantenidos para negociar y otros activos financieros a valor razonable con cambios en la cuenta de resultados

Tienen la consideración de activos financieros a valor razonable con cambios en la cuenta de resultados todos aquellos activos mantenidos para negociar que se adquieren con el propósito de venderse en el corto plazo o forman parte de una cartera de instrumentos identificados y gestionados conjuntamente para obtener ganancias a corto plazo, así como los activos financieros que designa la Fundación en el momento del reconocimiento inicial para su inclusión en esta categoría por resultar en una información más relevante.

Estos activos financieros se valoran, tanto en el momento inicial como en valoraciones posteriores, por su valor razonable, imputando los cambios que se produzcan en dicho valor en la cuenta de resultados del ejercicio. Los costes de transacción directamente atribuibles a la adquisición se reconocen en la cuenta de resultados del ejercicio.

v) Activos financieros disponibles para la venta

En esta categoría se incluyen los valores representativos de deuda e instrumentos de patrimonio que no se clasifican en ninguna de las categorías anteriores. Se incluyen en activos no corrientes a menos que la dirección pretenda enajenar la inversión en los 12 meses siguientes a la fecha del balance.

Se valoran por su valor razonable, registrando los cambios que se produzcan directamente en el patrimonio neto hasta que el activo se enajene o deteriore, momento en que las pérdidas y ganancias acumuladas en el patrimonio neto se imputan a la cuenta de resultados, siempre que sea posible determinar el mencionado valor razonable. En caso contrario, se registran por su coste menos pérdidas por deterioro del valor.

En el caso de los activos financieros disponibles para la venta, se efectúan correcciones valorativas si existe evidencia objetiva de que su valor se ha deteriorado como resultado de una reducción o retraso en los flujos de efectivo estimados futuros en el caso de instrumentos de deuda adquiridos o por la falta de recuperabilidad del valor en libros del activo en el caso de inversiones en instrumentos de patrimonio. La corrección valorativa es la diferencia entre su coste o coste amortizado menos, en su caso, cualquier corrección valorativa previamente reconocida en la cuenta de resultados y el valor razonable en el momento en que se efectúa la valoración. En el caso de los instrumentos de patrimonio que se valoran por su coste por no poder determinarse su valor razonable, la corrección de valor se determina del mismo modo que para las inversiones en el patrimonio de empresas del grupo, multigrupo y asociadas.

Si existe evidencia objetiva de deterioro, la Fundación reconoce en la cuenta de resultados las pérdidas acumuladas reconocidas previamente en el patrimonio neto por disminución del valor razonable. Las pérdidas por deterioro del valor reconocidas





## FUNDACIÓN DFA

Memoria de las cuentas anuales del ejercicio 2020  
(Expresada en euros)

en la cuenta de resultados por instrumentos de patrimonio no se revierten a través de la cuenta de resultados.

### vi) Fianzas entregadas

En esta categoría se incluyen los importes desembolsados en el curso normal de las operaciones de la Fundación. Figuran registradas por los importes pagados, que no difieren significativamente de su valor razonable.

### vii) Cancelación de activos financieros

Los activos financieros se dan de baja del balance de la Fundación cuando han expirado los derechos contractuales sobre los flujos de efectivo del activo financiero o cuando se transfieren, siempre que en dicha transferencia se transmitan sustancialmente los riesgos y beneficios inherentes a su propiedad. En el caso concreto de cuentas a cobrar se entiende que este hecho se produce en general si se han transmitido los riesgos de insolvencia y de mora.

### viii) Deterioro del valor de los activos financieros

El valor en libros de los activos financieros se corrige por la Fundación con cargo a la cuenta de resultados cuando existe una evidencia objetiva de que se ha producido una pérdida por deterioro.

Para determinar las pérdidas por deterioro de los activos financieros, la Fundación evalúa las posibles pérdidas tanto de los activos individuales, como de los grupos de activos con características de riesgo similares.

La reversión del deterioro se reconoce como un ingreso en la cuenta de resultados y tiene como límite el valor en libros del activo financiero que estaría registrado en la fecha de reversión si no se hubiese registrado el deterioro de valor.

Los valores razonables de las inversiones que cotizan se basan en precios de compra corrientes. Si el mercado para un activo financiero no es activo (y para los títulos que no cotizan), la Fundación establece el valor razonable empleando técnicas de valoración que incluyen el uso de transacciones recientes entre partes interesadas y debidamente informadas, referencias a otros instrumentos sustancialmente iguales, métodos de descuento de flujos de efectivo futuros estimados y modelos de fijación de precios de opciones haciendo un uso máximo de datos observables del mercado y confiando lo menos posible en consideraciones subjetivas de la Fundación.

### f) Dotación fundacional

La dotación fundacional está constituida por las aportaciones iniciales realizadas en el momento de la constitución de la Fundación, así como las aportaciones posteriores realizadas en este concepto y el alta por la fusión con Fundación de Personas con Discapacidad Física de España- DFE.



## FUNDACIÓN DFA

Memoria de las cuentas anuales del ejercicio 2020  
(Expresada en euros)

### g) Pasivos financieros

La Fundación determina la clasificación de sus pasivos financieros de acuerdo a las siguientes categorías:

#### i) Débitos y partidas a pagar

Esta categoría incluye débitos por operaciones comerciales y débitos por operaciones no comerciales. Estos recursos ajenos se clasifican como pasivos corrientes, a menos que la Fundación tenga un derecho incondicional a diferir su liquidación durante al menos 12 meses después de la fecha del balance.

Estas deudas se reconocen inicialmente a su valor razonable ajustado por los costes de transacción directamente imputables, registrándose posteriormente por su coste amortizado según el método del tipo de interés efectivo. Dicho interés efectivo es el tipo de actualización que iguala el valor en libros del instrumento con la corriente esperada de pagos futuros previstos hasta el vencimiento del pasivo.

No obstante lo anterior, los débitos por operaciones comerciales con vencimiento no superior a un año y que no tienen un tipo de interés contractual se valoran, tanto en el momento inicial como posteriormente, por su valor nominal cuando el efecto de no actualizar los flujos de efectivo no es significativo.

#### ii) Pasivos financieros mantenidos para negociar y otros pasivos financieros a valor razonable con cambios en la cuenta de resultados

Tienen la consideración de pasivos financieros a valor razonable con cambios en la cuenta de resultados todos aquellos pasivos mantenidos para negociar que se emiten con el propósito de readquirirse en el corto plazo o forman parte de una cartera de instrumentos financieros identificados y gestionados conjuntamente para obtener ganancias en el corto plazo, así como los pasivos financieros que designa la Fundación en el momento del reconocimiento inicial para su inclusión en esta categoría por resultar en una información más relevante.

Estos pasivos financieros se valoran, tanto en el momento inicial como en valoraciones posteriores, por su valor razonable, imputando los cambios que se produzcan en dicho valor en la cuenta de resultados del ejercicio. Los costes de transacción directamente imputables a la emisión se reconocen en la cuenta de resultados del ejercicio en que surgen.

#### iii) Fianzas recibidas

En esta categoría se incluyen los importes recibidos en el curso normal de las operaciones de la Fundación. Figuran registradas por los importes cobrados, que no difieren significativamente de su valor razonable.

#### iv) Cancelación de pasivos financieros

La Fundación procede a dar de baja un pasivo financiero cuando la obligación se ha extinguido.



## FUNDACIÓN DFA

Memoria de las cuentas anuales del ejercicio 2020  
(Expresada en euros)

### h) Existencias

Las existencias se valoran a su coste o a su valor neto realizable, el menor de los dos. Cuando el valor neto realizable de las existencias sea inferior a su coste, se efectuarán las oportunas correcciones valorativas, reconociéndolas como un gasto en la cuenta de resultados. Si las circunstancias que causan la corrección de valor dejan de existir, el importe de la corrección es objeto de reversión y se reconoce como ingreso en la cuenta de resultados.

El coste se determina por el coste medio ponderado. El coste de los productos terminados y de los productos en curso incluye los costes de diseño, las materias primas, la mano de obra directa, otros costes directos y gastos generales de fabricación (basados en una capacidad normal de trabajo de los medios de producción). El valor neto realizable es el precio de venta estimado en el curso normal del negocio, menos los costes estimados necesarios para llevarla a cabo, así como en el caso de las materias primas y de los productos en curso, los costes estimados necesarios para completar su producción.

En las existencias que necesitan un período de tiempo superior al año para estar en condiciones de ser vendidas, se incluyen en el coste los gastos financieros en los mismos términos previstos para el Inmovilizado (nota 4.b).

### i) Efectivo y otros activos líquidos equivalentes

Este epígrafe incluye el efectivo en caja, las cuentas corrientes bancarias y los depósitos y adquisiciones temporales de activos que cumplen con todos los siguientes requisitos:

- Son convertibles en efectivo.
- En el momento de su adquisición su vencimiento no era superior a tres meses.
- No están sujetos a un riesgo significativo de cambio de valor.
- Forman parte de la política de gestión normal de tesorería de la Fundación.

### j) Subvenciones recibidas

Las subvenciones que tengan carácter de reintegrables se registran como pasivos hasta cumplir las condiciones para considerarse no reintegrables, mientras que las subvenciones no reintegrables se registran como ingresos directamente imputados al patrimonio neto y se reconocen como ingresos sobre una base sistemática y racional de forma correlacionada con los gastos derivados de la subvención.

A estos efectos, una subvención se considera no reintegrable cuando existe un acuerdo individualizado de concesión de la subvención, se han cumplido todas las condiciones establecidas para su concesión y no existen dudas razonables de que se cobrará.

Las subvenciones de carácter monetario se valoran por el valor razonable del importe concedido y las subvenciones no monetarias por el valor razonable del bien recibido, referidos ambos valores al momento de su reconocimiento.



## FUNDACIÓN DFA

Memoria de las cuentas anuales del ejercicio 2020  
(Expresada en euros)

Los donativos recibidos sin destino finalista se imputan directamente a resultados del ejercicio en el periodo en que se perciben.

Las subvenciones no reintegrables relacionadas con la adquisición de inmovilizado intangible, material e inversiones inmobiliarias se imputan como ingresos del ejercicio en proporción a la amortización de los correspondientes activos o, en su caso, cuando se produzca su enajenación, corrección valorativa por deterioro o baja en balance. Por su parte, las subvenciones no reintegrables relacionadas con gastos específicos se reconocen en la cuenta de resultados en el mismo ejercicio en que se devengan los correspondientes gastos y las concedidas para compensar un déficit de explotación en el ejercicio en que se conceden, salvo cuando se destinan a compensar déficit de explotación de ejercicios futuros, en cuyo caso se imputan en dichos ejercicios. En concreto, la Fundación está calificada como centro especial de empleo. Como tal, el Fondo Social Europeo subvenciona ciertos importes de los sueldos y salarios del personal con discapacidad contratado. Dichos importes se imputan al excedente del ejercicio en el periodo en que se han devengado los gastos financiados con éstas. El importe pendiente de cobro de dichas subvenciones se recoge bajo el epígrafe Deudores varios.

### k) Impuestos corrientes y diferidos

De conformidad con la normativa tributaria vigente, la Fundación goza de las exenciones fiscales establecidas por la Ley 49/2002, de 23 de diciembre, de Régimen Fiscal de las entidades sin fines lucrativos y de los incentivos fiscales al mecenazgo.

El gasto (o ingreso en su caso) por impuesto sobre beneficios es el importe que, por este concepto, se devenga en el ejercicio y que comprende tanto el gasto (o ingreso en su caso) por impuesto corriente como por impuesto diferido.

Tanto el gasto (o ingreso en su caso) por impuesto corriente como diferido se registra en la cuenta de resultados. No obstante, se reconoce en el patrimonio neto el efecto impositivo relacionado con partidas que se registran directamente en el patrimonio neto.

Los activos y pasivos por impuesto corriente se valorarán por las cantidades que se espera pagar o recuperar de las autoridades fiscales, de acuerdo con la normativa vigente o aprobada y pendiente de publicación en la fecha de cierre del ejercicio.

Los impuestos diferidos se calculan, de acuerdo con el método del pasivo, sobre las diferencias temporarias que surgen entre las bases fiscales de los activos y pasivos y sus valores en libros. Sin embargo, si los impuestos diferidos surgen del reconocimiento inicial de un activo o un pasivo en una transacción distinta de una combinación de negocios que en el momento de la transacción no afecta ni al resultado contable ni a la base imponible del impuesto no se reconocen. El impuesto diferido se determina aplicando la normativa y los tipos impositivos aprobados o a punto de aprobarse en la fecha del balance y que se espera aplicar cuando el correspondiente activo por impuesto diferido se realice o el pasivo por impuesto diferido se liquide.

Los activos por impuestos diferidos se reconocen en la medida en que resulte probable que se vaya a disponer de ganancias fiscales futuras con las que poder compensar las diferencias temporarias.





## FUNDACIÓN DFA

Memoria de las cuentas anuales del ejercicio 2020  
(Expresada en euros)

Se reconocen impuestos diferidos sobre las diferencias temporarias que surgen en inversiones en dependientes, asociadas y negocios conjuntos, excepto en aquellos casos en que la Fundación puede controlar el momento de reversión de las diferencias temporarias y además es probable que éstas no vayan a revertir en un futuro previsible.

### l) Provisiones y pasivos contingentes

Las provisiones para restauración medioambiental, costes de reestructuración y litigios se reconocen cuando la Fundación tiene una obligación presente, ya sea legal o implícita, como resultado de sucesos pasados, es probable que vaya a ser necesaria una salida de recursos para liquidar la obligación y el importe se puede estimar de forma fiable teniendo en cuenta la mejor información disponible sobre las consecuencias del suceso que las origina. Las provisiones por reestructuración incluyen sanciones por cancelación del arrendamiento y pagos por despido a los empleados. No se reconocen provisiones para pérdidas de explotación futuras.

Las provisiones se valoran por el valor actual de los desembolsos que se espera que serán necesarios para liquidar la obligación usando un tipo antes de impuestos que refleje las evaluaciones del mercado actual del valor temporal del dinero y los riesgos específicos de la obligación. Los ajustes en la provisión con motivo de su actualización se reconocen como un gasto financiero conforme se van devengando.

Las provisiones con vencimiento inferior o igual a un año, con un efecto financiero no significativo no se descuentan.

Cuando se espera que parte del desembolso necesario para liquidar la provisión sea reembolsado por un tercero, el reembolso se reconoce como un activo independiente, siempre que sea prácticamente segura su recepción.

Por su parte, se consideran pasivos contingentes aquellas posibles obligaciones surgidas como consecuencia de sucesos pasados, cuya materialización está condicionada a que ocurra o no uno o más eventos futuros independientes de la voluntad de la Fundación. Los eventuales pasivos contingentes no son objeto de registro contable presentándose detalle de los mismos en la memoria.

### m) Indemnizaciones por despido

De acuerdo con la legislación laboral vigente, la Fundación está obligada al pago de indemnizaciones a aquellos empleados con los que, en determinadas condiciones, rescinda sus relaciones laborales. Las indemnizaciones por despido susceptibles de cuantificación razonable se registran como gasto del ejercicio en el que existe una expectativa válida, creada por la Fundación frente a los terceros afectados.

### n) Reconocimiento de ingresos

Los ingresos se reconocen cuando es probable que la Fundación reciba los beneficios o rendimientos económicos derivados de la transacción y el importe de los ingresos y de los costes incurridos o a incurrir pueden valorarse con fiabilidad. Los ingresos se valoran al valor razonable de la contrapartida recibida o por recibir, deduciendo los descuentos, rebajas en el precio y otras partidas similares que la Fundación pueda conceder, así como,

## FUNDACIÓN DFA

Memoria de las cuentas anuales del ejercicio 2020  
(Expresada en euros)

en su caso, los intereses incorporados al nominal de los créditos. Los impuestos indirectos que gravan las operaciones y que son repercutibles a terceros no forman parte de los ingresos.

La Fundación reconoce los ingresos cuando el importe de los mismos se puede valorar con fiabilidad, es probable que los beneficios económicos futuros vayan a fluir a la Fundación y se cumplen las condiciones específicas para cada una de las actividades tal y como se detalla a continuación. No se considera que se pueda valorar el importe de los ingresos con fiabilidad hasta que no se han resuelto todas las contingencias relacionadas con la venta. La Fundación basa sus estimaciones en resultados históricos, teniendo en cuenta el tipo de cliente, el tipo de transacción y los términos concretos de cada acuerdo.

Adicionalmente, se deben cumplir las siguientes condiciones dependiendo del tipo de actividades desarrolladas por la Fundación:

i) Aportaciones de usuarios y afiliados.

Los ingresos por cuotas de usuarios y afiliados se reconocen cuando el resultado de la transacción puede ser estimado con fiabilidad. Para los ingresos de residencia o de los centros de día se consideran para ello las estancias incurridas hasta la fecha de cierre del ejercicio. Para los ingresos de los centros de rehabilitación integral se consideran las sesiones incurridas hasta la fecha del ejercicio. Para los ingresos por viajes del centro de tiempo libre se considera las fechas de los viajes.

Las cuotas de colaboradores se reconocen como ingresos en el momento de emitir los recibos para su posterior cobro. Aquellas cuotas que han sido devueltas como impagadas se reconoce la pérdida por deterioro de valor íntegramente a los 6 meses.

ii) Venta de bienes al por menor

La Fundación, con la doble función de apoyar a su colectivo y como integración laboral de las personas con discapacidad, gestiona varios puntos de venta dentro de su centro especial de empleo. Las ventas de bienes se reconocen cuando la Fundación vende un producto al cliente. Las ventas al por menor normalmente son al contado.

iii) Prestación de servicios

Los ingresos por prestación de servicios se reconocen cuando el resultado de la transacción puede ser estimado con fiabilidad. Los ingresos derivados de contratos por prestación de servicios de gestión se reconocen generalmente en el periodo en que se prestan los servicios sobre una base lineal durante el periodo de duración del contrato.

iv) Ingresos por intereses

Los ingresos por intereses se reconocen usando el método del tipo de interés efectivo. Cuando una cuenta a cobrar sufre pérdida por deterioro del valor, la Fundación reduce el valor contable a su importe recuperable, descontando los flujos futuros de efectivo estimados al tipo de interés efectivo original del instrumento, y continúa llevando el descuento como menos ingreso por intereses. Los ingresos por intereses de





## FUNDACIÓN DFA

Memoria de las cuentas anuales del ejercicio 2020  
(Expresada en euros)

préstamos que hayan sufrido pérdidas por deterioro del valor se reconocen utilizando el método del tipo de interés efectivo.

### v) Ingresos por dividendos

Los ingresos por dividendos se reconocen como ingresos en la cuenta de resultados cuando se establece el derecho a recibir el cobro. No obstante lo anterior, si los dividendos distribuidos proceden de resultados generados con anterioridad a la fecha de adquisición no se reconocen como ingresos, minorando el valor contable de la inversión.

### o) Arrendamientos

Cuando los activos son arrendados bajo arrendamiento operativo, el activo se incluye en el balance de acuerdo con su naturaleza. Los ingresos derivados del arrendamiento se reconocen de forma lineal durante el plazo del arrendamiento.

Los arrendamientos en los que el arrendador conserva una parte importante de los riesgos y beneficios derivados de la titularidad se clasifican como arrendamientos operativos. Los pagos en concepto de arrendamiento operativo se cargan en la cuenta de resultados del ejercicio en que se devengan sobre una base lineal durante el periodo de arrendamiento.

### p) Impuesto sobre el Valor Añadido

La Fundación para sus declaraciones de IVA está sometida a la regla de la prorrata especial. Las cuotas soportadas no deducibles del IVA se encuentran registradas como mayor importe de gasto distribuido por su naturaleza, excepto para aquellas partidas correspondientes a la compra de inmovilizado que son incorporadas como mayor coste del mismo.

### q) Transacciones en moneda extranjera

#### i) Moneda funcional y de presentación

Las cuentas anuales de la Fundación se presentan en euros, que es la moneda de presentación y funcional de la Fundación.

#### ii) Transacciones y saldos

Las transacciones en moneda extranjera se convierten a la moneda funcional utilizando los tipos de cambio vigentes en la fecha de las transacciones. Las pérdidas y ganancias en moneda extranjera que resultan de la liquidación de estas transacciones y de la conversión a los tipos de cambio de cierre de los activos y pasivos monetarios denominados en moneda extranjera se reconocen en la cuenta de resultados, excepto si se difieren en patrimonio neto como las coberturas de flujos de efectivo cualificadas y las coberturas de inversión neta cualificadas.



## FUNDACIÓN DFA

Memoria de las cuentas anuales del ejercicio 2020  
(Expresada en euros)

### r) Transacciones entre partes vinculadas

Con carácter general, las operaciones con empresas vinculadas se contabilizan en el momento inicial por su valor razonable. En su caso, si el precio acordado difiere de su valor razonable, la diferencia se registra atendiendo a la realidad económica de la operación. La valoración posterior se realiza conforme con lo previsto en las correspondientes normas.

Los precios de las operaciones realizadas relacionadas con empresas del grupo se encuentran adecuadamente soportados, por lo que la Fundación considera que no existen riesgos que pudieran originar pasivos fiscales significativos.

### s) Combinaciones de negocios

Las combinaciones de negocios en las que la Fundación adquiere el control de uno o varios negocios mediante la fusión o escisión de varias empresas o por la adquisición de todos los elementos patrimoniales de una empresa o de una parte que constituya uno o más negocios, se registran por el método de adquisición, que supone contabilizar, en la fecha de adquisición, los activos identificables adquiridos y los pasivos asumidos por su valor antes de la operación, siempre y cuando éste pueda ser medido con fiabilidad.



## FUNDACIÓN DFA

Memoria de las cuentas anuales del ejercicio 2020  
(Expresada en euros)

### 5. Inmovilizado intangible

Los movimientos habidos en las cuentas incluidas en Inmovilizado intangible han sido los siguientes:

				Euros
	Derechos sobre activos cedidos en uso	Aplicaciones informáticas	Otro inmovilizado intangible	Total
<b>Coste</b>				
Saldo inicial	1.549.951,29	509.580,39	-	2.059.531,68
Adiciones	4.285,99	5.217,24	-	9.503,23
Bajas	-	(270,46)	-	(270,46)
<b>Saldo al 31/12/2019</b>	<b>1.554.237,28</b>	<b>514.527,17</b>	<b>-</b>	<b>2.068.764,45</b>
Adiciones	4.285,99	4.400,00	10.160,00	18.845,99
Bajas	-	(4.909,06)	-	(4.909,06)
<b>Saldo al 31/12/2020</b>	<b>1.558.523,27</b>	<b>514.018,11</b>	<b>10.160,00</b>	<b>2.082.701,38</b>
<b>Amortización</b>				
Saldo inicial	173.140,46	500.350,12	-	673.490,58
Adiciones	20.683,34	5.317,29	-	26.000,63
Bajas	-	(270,46)	-	(270,46)
<b>Saldo al 31/12/2019</b>	<b>193.823,80</b>	<b>505.396,95</b>	<b>-</b>	<b>699.220,75</b>
Adiciones	20.805,05	6.360,18	-	27.165,23
Bajas	-	(4.909,06)	-	(4.909,06)
<b>Saldo al 31/12/2020</b>	<b>214.628,85</b>	<b>506.848,07</b>	<b>-</b>	<b>721.476,92</b>
<b>Valor neto contable</b>				
Saldo inicial	1.376.810,83	9.230,27	-	1.386.041,10
<b>Saldo al 31/12/2019</b>	<b>1.360.413,48</b>	<b>9.130,22</b>	<b>-</b>	<b>1.369.543,70</b>
<b>Saldo al 31/12/2020</b>	<b>1.343.894,42</b>	<b>7.170,04</b>	<b>10.160,00</b>	<b>1.361.224,46</b>

#### a) Derechos sobre activos cedidos en uso

La Fundación tiene diversos locales cedidos en uso por diferentes entidades. De acuerdo con principios y normas de contabilidad generalmente aceptados en España, los gastos incurridos en la adaptación y mejora de estos locales deben registrarse como inmovilizado material e imputarse a resultados sistemáticamente según su vida útil estimada en base a los coeficientes expuestos para inmovilizaciones materiales similares.

Los bienes que la Fundación tiene cedidos a precario son los siguientes:

**FUNDACIÓN DFA**Memoria de las cuentas anuales del ejercicio 2020  
(Expresada en euros)

Local	Población	Entidad cedente	Destino
Local Fco. Ferrer, 33	Zaragoza	Instituto Aragonés de Servicios Sociales (I.A.S.S.)	Centro ocupacional
Piso Fco. Ferrer, 31	Zaragoza	Instituto Aragonés de Servicios Sociales (I.A.S.S.)	Residencia personas discapacitadas
Miguel Sarvet, 1	Zaragoza	I.A.S.S. (antes I.N.S.S.)	Centro especial de empleo
Pomarón, 9	Zaragoza	Ayto. Zaragoza	Centro asistencial
Pomarón, 11	Zaragoza	Ayto. Zaragoza	Residencia personas con discapacidad
Finca La Morana Pirearium	Añón de Moncayo Sabiñánigo	Ayto. Añón del Moncayo Parque Temático de los Píneos, S.A.	Inserción y promoción social Actividades vacacionales y de ocio
Nave Polígono Industrial Mediavega	Calatayud	Ayuntamiento de Calatayud	Integración sociolaboral para personas con discapacidad

El derecho de uso de los bienes cedidos a precario no se activa ya que el derecho de uso es por un año renovable y se desconoce el momento de su reversión.

Los elementos más significativos que se incluyen bajo este epígrafe son los siguientes:

			2020				Euros
Descripción y uso	Fecha de caducidad	Periodo de amortización	Coste	Amortización del ejercicio	Amortización acumulada	Pérdidas por deterioro	Valor contable
Solar Vadorrey	2085	75 años	1.558.523,27	20.805,05	214.628,85	-	1.343.894,42
			<b>1.558.523,27</b>	<b>20.805,05</b>	<b>214.628,85</b>	<b>-</b>	<b>1.343.894,42</b>
			2019				Euros
Descripción y uso	Fecha de caducidad	Periodo de amortización	Coste	Amortización del ejercicio	Amortización acumulada	Pérdidas por deterioro	Valor contable
Solar Vadorrey	2085	75 años	1.554.237,28	20.683,34	193.823,80	-	1.360.413,48
			<b>1.554.237,28</b>	<b>20.683,34</b>	<b>193.823,80</b>	<b>-</b>	<b>1.360.413,48</b>

Con fecha 22 de julio de 2010 el Ayuntamiento de Zaragoza constituyó en escritura pública un derecho de superficie gratuito a favor de la Fundación sobre la finca nº 37 del proyecto de compensación del sector 52-B-3 del Plan General de Ordenación Urbana de Zaragoza de una superficie aproximada de 3.867 m<sup>2</sup>. El destino del derecho de superficie es la instalación de un centro de referencia y recuperación para la atención de personas en situación de dependencia, más concretamente para las personas con discapacidad física, dando cobertura a las necesidades residenciales y asistenciales en la prestación de servicios sociosanitarios. La edificación habrá de realizarse en el plazo máximo de cinco años desde la fecha de escritura, revirtiendo en caso contrario al Ayuntamiento. El derecho de superficie tendrá una duración de 75 años contados desde dicha fecha. La valoración de dicho derecho de superficie fue de 1.530.713,28 euros que es la que figura a efectos tributarios en la escritura pública referida.





## FUNDACIÓN DFA

Memoria de las cuentas anuales del ejercicio 2020  
(Expresada en euros)

### b) Otro inmovilizado intangible

La Fundación ha incurrido en el ejercicio 2020 en determinados gastos relacionados con la puesta en marcha de una nueva página web corporativa por lo que se activan en el balance de situación y se amortizan linealmente desde el momento de su puesta en marcha. Durante el ejercicio 2020 el importe de dichos trabajos ha sido de 10.160 euros (2019: cero euros).

### c) Bienes totalmente amortizados

El importe de los elementos totalmente amortizados asciende a 492.413,37 euros al 31 de diciembre de 2020 (497.322,43 euros al 31 de diciembre de 2019) correspondiente a aplicaciones informáticas y a concesiones administrativas aún en uso por la Fundación.

### d) Subvenciones recibidas

Tal y como se indica en la nota 16, la Fundación ha recibido subvenciones de capital calificadas como no reintegrables relacionadas con su inmovilizado intangible. El valor neto contable de los bienes afectos a dichas subvenciones asciende a 1.322.918,16 euros (1.342.877,49 euros en 2019).

### e) Compromisos de compra

La Fundación tenía compromisos de compra al cierre del ejercicio 2020 por importe de 15.240 euros (nada en 2019).

**FUNDACIÓN DFA**

Memoria de las cuentas anuales del ejercicio 2020  
(Expresada en euros)

**6. Inmovilizado material**

Los movimientos habidos en las cuentas incluidas en Inmovilizado material han sido los siguientes:

	Euros				
	Terrenos	Construcciones	Instalaciones técnicas y otro inmovilizado material	Inmovilizado en curso y anticipos	Total
<b>Coste</b>					
Saldo inicial	879.441,32	12.455.609,99	4.023.753,66	2.135.875,08	19.494.680,05
Adiciones	-	334.584,00	330.956,43	1.460.520,08	2.126.060,52
Bajas	-	(3.457,03)	(92.587,74)	-	(96.044,77)
Traspasos	(114.750,00)	1.780.282,77	603.254,43	(3.593.846,15)	(1.325.058,95)
<b>Saldo al 31/12/2019</b>	<b>764.691,32</b>	<b>14.567.019,73</b>	<b>4.865.376,78</b>	<b>2.549,02</b>	<b>20.109.636,85</b>
Adiciones	-	246.687,71	256.913,17	-	503.600,88
Bajas	-	(10.071,22)	(235.236,05)	-	(245.307,27)
Traspasos	-	-	2.549,02	(2.549,02)	-
Ajustes	-	-	0,02	-	0,02
<b>Saldo al 31/12/2020</b>	<b>764.691,32</b>	<b>14.803.636,22</b>	<b>4.889.602,94</b>	<b>-</b>	<b>20.457.930,48</b>
<b>Amortización</b>					
Saldo inicial	-	5.186.319,01	3.154.660,63	-	8.340.979,64
Adiciones	-	547.932,99	277.755,55	-	825.688,54
Bajas	-	(3.457,03)	(78.955,40)	-	(82.412,43)
Traspasos	-	(478.937,78)	-	-	(478.937,78)
<b>Saldo al 31/12/2019</b>	<b>-</b>	<b>5.251.857,19</b>	<b>3.353.460,78</b>	<b>-</b>	<b>8.605.317,97</b>
Adiciones	-	607.373,98	338.147,31	-	945.521,29
Bajas	-	(10.071,22)	(235.236,05)	-	(245.307,27)
<b>Saldo al 31/12/2020</b>	<b>-</b>	<b>5.849.159,95</b>	<b>3.456.372,04</b>	<b>-</b>	<b>9.305.531,99</b>
<b>Valor neto contable</b>					
Saldo inicial	879.441,32	7.269.290,98	869.093,03	2.135.875,08	11.153.700,41
<b>Saldo al 31/12/2019</b>	<b>764.691,32</b>	<b>9.315.162,54</b>	<b>1.511.916,00</b>	<b>2.549,02</b>	<b>11.594.318,88</b>
<b>Saldo al 31/12/2020</b>	<b>764.691,32</b>	<b>8.954.476,27</b>	<b>1.433.230,90</b>	<b>-</b>	<b>11.152.398,49</b>

Las altas del ejercicio tienen que ver principalmente con las obras en marcha de nuevas instalaciones en el Centro de Referencia y Recuperación para la Atención de Personas con Discapacidad en Situación de Dependencia que la Fundación está realizando en Zaragoza.

La baja principal en 2020 corresponde a la baja de una centralita telefónica y equipos relacionados en desuso y totalmente amortizada.

Las bajas del ejercicio 2019 correspondían principalmente con la venta de unos terminales de teleasistencia que ya no se utilizaban, con un beneficio de 8.050 euros. Adicionalmente se produjeron bajas en 2019 correspondientes al cierre del kiosco de Hospital de Traumatología con fecha 31 de diciembre de 2019, con una pérdida de 13.632,34 euros.



## FUNDACIÓN DFA

Memoria de las cuentas anuales del ejercicio 2020  
(Expresada en euros)

Los traspasos realizados en 2019 se corresponden principalmente con nuevas instalaciones en el Centro de Referencia y Recuperación para la Atención de Personas con Discapacidad en Situación de Dependencia que la Fundación está realizando en Zaragoza.

a) Bienes totalmente amortizados

Al 31 de diciembre de 2020 el coste original del inmovilizado material que está totalmente amortizado y que todavía está en uso era de 3.850.935,64 euros (3.970.224,76 euros al 31 de diciembre de 2019) correspondientes a instalaciones técnicas, maquinaria y equipos informáticos principalmente.

b) Cargas

i) Durante el ejercicio 2002 se firmó un convenio con la Obra Social de la CAI para la ampliación del edificio social y creación de nuevas aulas de formación que se puso en funcionamiento durante el primer semestre del año 2003. El importe del convenio ascendió a 470.284,15 euros. Este convenio está sujeto a la condición de que si la Fundación adquiriese con posterioridad el solar donde se ubica la sede social, deberá procederse a la formalización de la división horizontal de la propiedad, pasando los 500 m<sup>2</sup> de la segunda planta del edificio, construidos mediante la subvención a la que hace mención dicho convenio, a ser de la titularidad dominical de Caja Inmaculada.

ii) La Fundación es propietaria de ciertos locales adquiridos con subvenciones de diferentes entidades. Dentro de las condiciones de concesión de las subvenciones existen limitaciones a la transmisibilidad de los mismos. Los locales afectos son los siguientes:

Local	Población	Entidad	Destino	Fecha de finalización
Locales c/ Andrés Gurrpide, 8 y 10	Zaragoza	I.A.S.S.	Fines de carácter social	2036
Local c/ Andrés Gurrpide, 12	Zaragoza	I.A.S.S.	Fines de carácter social	Indefinido
Local c/ Aragón, 3	Huesca	I.A.S.S.	Fines de carácter social	2034
Local c/ Ribalda, 5	Teruel	I.A.S.S.	Fines de carácter social	2033
Local c/ Francisco Ferrer, 31	Zaragoza	I.A.S.S.	Centro ocupacional	2021

iii) En cuanto a la enajenación y gravamen de los elementos de inmovilizado material, de acuerdo con la Ley 50/2002, de 26 de diciembre, de Fundaciones, la enajenación, onerosa o gratuita, así como el gravamen de los bienes y derechos que formen parte de la dotación fundacional, o estén directamente vinculados al cumplimiento de los fines fundacionales, requerirán la previa autorización del Protectorado, que se concederá si existe justa causa debidamente acreditada. Se entiende que los bienes y derechos de la Fundación están directamente vinculados al cumplimiento de los fines fundacionales, cuando dicha vinculación esté contenida en una declaración de voluntad expresa, ya sea del fundador, del Patronato de la Fundación o de la persona física o jurídica, pública o privada que realice una aportación voluntaria a la Fundación, y siempre respecto de los bienes y derechos aportados. Los restantes actos de disposición de aquellos bienes y derechos fundacionales distintos de los que forman parte de la dotación o estén vinculados directamente al cumplimiento de los fines fundacionales, incluida la transacción o



## FUNDACIÓN DFA

Memoria de las cuentas anuales del ejercicio 2020  
(Expresada en euros)

compromiso, y de gravamen de bienes inmuebles, establecimientos mercantiles o industriales, bienes de interés cultural, así como aquéllos cuyo importe, con independencia de su objeto, sea superior al 20 por 100 del activo de la fundación que resulte del último balance aprobado, deberán ser comunicados por el Patronato al Protectorado en el plazo máximo de treinta días hábiles siguientes a su realización.

### c) Donaciones recibidas

Durante el presente ejercicio la Fundación no ha recibido en donación elementos de inmovilizado material (tampoco en 2019).

### d) Subvenciones recibidas

Tal y como se indica en la nota 16, la Fundación ha recibido subvenciones de capital calificadas como no reintegrables relacionadas con su inmovilizado material. El valor neto contable de los bienes afectos a dichas subvenciones asciende a 4.454.647,41 euros (4.515.579,55 euros en 2019).

### e) Bienes adquiridos a entidades vinculadas

Durante el ejercicio 2020 la Fundación no ha adquirido inmovilizado material a empresas vinculadas (tampoco en 2019).

El detalle al 31 de diciembre de 2020 de los activos adquiridos con anterioridad a empresas vinculadas es como sigue:

	Euros	
	2020	2019
	<b>Instalaciones técnicas y otro inmovilizado material</b>	<b>Instalaciones técnicas y otro inmovilizado material</b>
Coste	34.954,90	34.954,90
Amortización acumulada	(34.954,90)	(34.954,90)
Correcciones valorativas por deterioro	-	-
<b>Valor neto contable de inmovilizado material adquirido a empresas del grupo</b>	<b>-</b>	<b>-</b>

### f) Deterioro de elementos del inmovilizado material

De acuerdo con las estimaciones y proyecciones de las que dispone la Fundación, no existen problemas de deterioro para los elementos de inmovilizado material o unidades generadoras de efectivo.

### g) Seguros

La Fundación tiene contratadas varias pólizas de seguro para cubrir los riesgos a que están sujetos los elementos del inmovilizado material. La cobertura de estas pólizas se considera suficiente.



## FUNDACIÓN DFA

Memoria de las cuentas anuales del ejercicio 2020  
(Expresada en euros)

### h) Compromisos de compra

Al 31 de diciembre de 2020 no existían compromisos en firme de inmovilizado material (295.000 en 2019 relacionados con la construcción del Centro de Referencia y Recuperación para la Atención de Personas con Discapacidad en Situación de Dependencia y el cambio de maquinaria en el estacionamiento de La Glorieta en Teruel).

## 7. Inversiones inmobiliarias

Los movimientos habidos en las cuentas incluidas en Inversiones inmobiliarias han sido los siguientes:

	<b>Euros</b>		
	<b>Terrenos</b>	<b>Construcciones</b>	<b>Total</b>
<b>Coste</b>			
Saldo inicial	453.099,43	3.480.934,08	3.934.033,51
Bajas	(38.128,21)	(241.085,90)	(279.214,11)
Traspasos	114.750,00	1.210.308,95	1.325.058,95
<b>Saldo al 31/12/2019</b>	<b>529.721,22</b>	<b>4.450.157,13</b>	<b>4.979.878,35</b>
Adiciones	-	-	-
<b>Saldo al 31/12/2020</b>	<b>529.721,22</b>	<b>4.450.157,13</b>	<b>4.979.878,35</b>
<b>Amortización</b>			
Saldo inicial	-	1.412.177,11	1.412.177,11
Adiciones	-	88.908,10	88.908,10
Bajas	-	(241.085,90)	(241.085,90)
Traspasos	-	478.937,78	478.937,78
<b>Saldo al 31/12/2019</b>	<b>-</b>	<b>1.738.937,09</b>	<b>1.738.937,09</b>
Adiciones	-	90.007,56	90.007,56
<b>Saldo al 31/12/2020</b>	<b>-</b>	<b>1.828.944,65</b>	<b>1.828.944,65</b>
<b>Valor neto contable</b>			
Saldo inicial	453.099,43	2.068.756,97	2.521.856,40
<b>Saldo al 31/12/2019</b>	<b>529.721,22</b>	<b>2.711.220,04</b>	<b>3.240.941,26</b>
<b>Saldo al 31/12/2020</b>	<b>529.721,22</b>	<b>2.621.212,48</b>	<b>3.150.933,70</b>

La baja principal en 2019 correspondía a la venta de una nave (ver nota 15). La finca enajenada se valoró a su precio de mercado mediante informe de tasación realizado por arquitecto técnico colegiado con fecha 17 de junio de 2019. Con fecha 2 de septiembre de 2019 el Protectorado de Fundaciones autorizó esta venta. En dicha operación se obtuvo un beneficio de 225.871,79 euros.

Los traspasos realizados en 2019 correspondían a los locales ubicados en las calles San Juan de las Abadesas 1 - Monasterio de Solesmes 2-4 y Utrillas 15 de Zaragoza que se comenzaron a alquilar durante 2019.

## FUNDACIÓN DFA

Memoria de las cuentas anuales del ejercicio 2020  
(Expresada en euros)

Las inversiones inmobiliarias corresponden a distintos inmuebles propiedad de la Fundación situados en Zaragoza que están arrendados a terceros a través de un arrendamiento operativo. La relación de inmuebles que se han alquilado durante el ejercicio es la siguiente:

Ubicación	Tipo	Destino
c/ Gonzalo Berceo 1, Zaragoza	2 viviendas	Vivienda social
c/ Utrillas 13, Zaragoza	Local	Almacén
c/ Globos 28, Zaragoza	10 viviendas	Vivienda social
c/ Ortillas Ranñas 7, Zaragoza	Local	Sede asociativa
Polígono Industrial Malpica c/ E Polígono Inbisa, nave 42, Zaragoza	Nave	Centro Especial de Empleo
c/ Saiz de Otero 10, Zaragoza	Local	Sede asociativa
c/ Pómarón 9, Zaragoza	Plazas aparcamiento	Aparcamiento
	Aulas	Aulas de Formación
c/ Miguel Angel Blanco 58, Zaragoza	Local	Almacén
c/ Miguel Servet 34-36, Zaragoza	Local	Alquiler local
C/ San Juan de las Abadesas 1, Monasterio de Solésimes 2-4, Zaragoza	Local	Oficinas
c/ Utrillas 15, Zaragoza	Local	Oficinas
C/Jesús Gracia 2, Zaragoza	Local	Centro de Ocio

Los ingresos provenientes de dichos contratos registrados en la cuenta de resultados han ascendido a 212.585,78 euros en el ejercicio 2020 (206.529,30 euros en 2019) (ver nota 22).

Los gastos asociados a las inversiones inmobiliarias se corresponden con aquellos relacionados con su amortización anual y los gastos de mantenimiento, así como las primas de seguro. El total de gastos ha ascendido a 116.058,47 euros en el ejercicio 2020 (125.386,01 euros en 2019). Todos los gastos se registran en la cuenta de resultados en base al principio del devengo.

### a) Bienes totalmente amortizados

Al 31 de diciembre de 2020 el coste original del inmovilizado inmobiliario que está totalmente amortizado y que todavía está en uso era de 464.348,07 euros (464.348,07 euros al 31 de diciembre de 2019).

### b) Cargas

La Fundación es propietaria de ciertos locales adquiridos con subvenciones de diferentes entidades. Dentro de las condiciones de concesión de las subvenciones existen limitaciones a la transmisibilidad de los mismos. Los locales afectos son los siguientes:

Local	Población	Entidad	Destino	Fecha de finalización
Local c/ C. Saiz de Otero, 10	Zaragoza	I.A.S.S.	Fomento del asociacionismo y a actividades propias	2036

No existen restricciones a la realización de inversiones inmobiliarias ni al cobro de los ingresos derivados de las mismas.





## FUNDACIÓN DFA

Memoria de las cuentas anuales del ejercicio 2020  
(Expresada en euros)

En cuanto a la enajenación y gravamen de los elementos de inversiones inmobiliarias, de acuerdo con la Ley 50/2002, de 26 de diciembre, de Fundaciones, la enajenación, onerosa o gratuita, así como el gravamen de los bienes y derechos que formen parte de la dotación fundacional, o estén directamente vinculados al cumplimiento de los fines fundacionales, requerirán la previa autorización del Protectorado, que se concederá si existe justa causa debidamente acreditada. Se entiende que los bienes y derechos de la Fundación están directamente vinculados al cumplimiento de los fines fundacionales, cuando dicha vinculación esté contenida en una declaración de voluntad expresa, ya sea del fundador, del Patronato de la Fundación o de la persona física o jurídica, pública o privada que realice una aportación voluntaria a la Fundación, y siempre respecto de los bienes y derechos aportados. Los restantes actos de disposición de aquellos bienes y derechos fundacionales distintos de los que forman parte de la dotación o estén vinculados directamente al cumplimiento de los fines fundacionales, incluida la transacción o compromiso, y de gravamen de bienes inmuebles, establecimientos mercantiles o industriales, bienes de interés cultural, así como aquéllos cuyo importe, con independencia de su objeto, sea superior al 20 por 100 del activo de la fundación que resulte del último balance aprobado, deberán ser comunicados por el Patronato al Protectorado en el plazo máximo de treinta días hábiles siguientes a su realización.

No existen obligaciones contractuales para adquisición, construcción o desarrollo de inversiones inmobiliarias ni para reparaciones, mantenimiento o mejoras.

### c) Subvenciones recibidas

Tal y como se indica en la nota 16, la Fundación ha recibido subvenciones de capital calificadas como no reintegrables relacionadas con sus inversiones inmobiliarias. El valor neto contable de los bienes afectos a dichas subvenciones asciende a 1.371.211,55 euros (1.410.011,93 euros en 2019).

### d) Ingresos futuros

Los cobros futuros mínimos estimados para los contratos de arrendamiento operativo no cancelable se desglosan en el siguiente cuadro:

	Euros	
	2020	2019
Hasta un año	248.953,25	222.392,31
Entre uno y cinco años	1.064.779,54	953.682,83
Más de cinco años	1.455.239,05	1.303.402,67
	<b>2.768.971,84</b>	<b>2.479.477,81</b>

**FUNDACIÓN DFA**

Memoria de las cuentas anuales del ejercicio 2020  
(Expresada en euros)

**8. Participaciones en empresas del grupo, multigrupo y asociadas**

## a) Participaciones en empresas del Grupo a largo plazo

Nombre y domicilio	Forma jurídica	Actividad	%			
			2020		2019	
			Fración de capital	Derechos de voto	Fración de capital	Derechos de voto
			Directo	Directo	Directo	Directo
GP 7, S.L. c/ José Luis Pardo de 9, 30008 Zaragoza	Sociedad limitada	Prestación de servicios administrativos	55,00%	55,00%	55,00%	55,00%
Zaragoza Parkings, S.L. c/ José Luis Pardo de 9, 30008 Zaragoza	Sociedad limitada	Gestión y actividades de parkings y estacionamientos	51,00%	51,00%	51,00%	51,00%
Desarrollo Social e Integración, S.L. c/ José Luis Pardo de 9, 30008 Zaragoza	Sociedad limitada	Trabajos de montaje y operaciones accesorias para la industria	55,72%	55,72%	55,72%	55,72%
Gestión Asistencial Aragonesa, S.L. c/ José Luis Pardo de 9, 30008 Zaragoza	Sociedad limitada	Transporte adaptado a personas discapacitadas	54,99%	54,99%	54,99%	54,99%

Ninguna de las empresas en las que la Fundación tenía participación cotiza en Bolsa.

La Fundación ha efectuado las comunicaciones correspondientes a las sociedades participadas indicadas en el artículo 155 del texto refundido de la Ley de Sociedades de Capital.

Los importes del capital, reservas, resultado del ejercicio y otra información de interés, según aparecen en las cuentas anuales individuales de las empresas, son como sigue:

Sociedad	Euros					
	Patrimonio neto al 31/12/2020					
	Capital	Reservas	Otras partidas	Resultado de explotación	Resultado del ejercicio	Valor contable en la Fundación
GP 7, S.L.	3.010,00	(111.453,97)	-	8.716,51	3.512,35	-
Zaragoza Parkings, S.L.	38.050,00	894.931,56	20.288,52	(60.049,57)	(41.768,58)	34.635,11
Desarrollo Social e Integración, S.L.	144.648,68	1.213.875,19	461.506,10	(91.562,75)	(105.077,45)	307.745,52
Gestión Asistencial Aragonesa, S.L.	3.006,00	823.916,44	35.179,43	23.009,79	10.885,80	13.804,06
	<b>180.714,68</b>	<b>2.821.269,22</b>	<b>517.984,05</b>	<b>(119.826,02)</b>	<b>(135.447,88)</b>	<b>356.185,69</b>
Patrimonio neto al 31/12/2019						
Sociedad	Capital	Reservas	Otras partidas	Resultado de explotación	Resultado del ejercicio	Valor contable en la Fundación
GP 7, S.L.	3.010,00	(110.605,83)	-	3.416,36	(1.448,14)	-
Zaragoza Parkings, S.L.	38.050,00	885.423,15	27.458,21	46.408,00	9.508,41	34.636,11
Desarrollo Social e Integración, S.L.	144.648,68	1.140.696,86	472.003,48	92.415,31	73.178,33	307.745,52
Gestión Asistencial Aragonesa, S.L.	3.006,00	758.905,44	45.597,76	85.832,54	65.011,00	13.804,06
	<b>180.714,68</b>	<b>2.675.019,62</b>	<b>545.059,47</b>	<b>228.072,21</b>	<b>146.249,60</b>	<b>356.185,69</b>

La Fundación no ha recibido dividendos durante los ejercicios 2020 y 2019.



## FUNDACIÓN DFA

Memoria de las cuentas anuales del ejercicio 2020  
(Expresada en euros)

No existen sociedades en las que teniendo menos del 20% se concluya que existe influencia significativa y que teniendo más del 20% se pueda concluir que no existe influencia significativa.

La Fundación no ha incurrido en contingencias en relación con las empresas participadas.

### 9. Análisis de instrumentos financieros

#### a) Análisis por categorías

El valor en libros de cada una de las categorías de instrumentos financieros establecidas en la norma de registro y valoración de "Instrumentos financieros", es el siguiente:

	Euros		
	<u>Activos financieros no corrientes</u>		
	Instrumentos de patrimonio	Créditos Derivados Otros	Total
Inversiones mantenidas hasta el vencimiento (nota 13)	300,55	-	300,55
Partidas y préstamos a cobrar	-	108.228,08	108.228,08
<b>Saldo al 31/12/2019</b>	<b>300,55</b>	<b>108.228,08</b>	<b>108.528,63</b>
Inversiones mantenidas hasta el vencimiento (nota 13)	300,55	-	300,55
Partidas y préstamos a cobrar	-	94.982,53	94.982,53
<b>Saldo al 31/12/2020</b>	<b>300,55</b>	<b>94.982,53</b>	<b>95.283,08</b>

	Euros		
	<u>Activos financieros corrientes</u>		
	Instrumentos de patrimonio	Créditos Derivados Otros	Total
Activos a valor razonable con cambios en pérdidas y ganancias:			
- Mantenidas para negociar (nota 13)	12.142,88	-	12.142,88
Partidas y préstamos a cobrar	-	2.557.716,34	2.557.716,34
<b>Saldo al 31/12/2019</b>	<b>12.142,88</b>	<b>2.557.716,34</b>	<b>2.569.859,22</b>
Activos a valor razonable con cambios en pérdidas y ganancias:			
- Mantenidas para negociar (nota 13)	11.643,23	-	11.643,23
Partidas y préstamos a cobrar	-	1.397.022,07	1.397.022,07
<b>Saldo al 31/12/2020</b>	<b>11.643,23</b>	<b>1.397.022,07</b>	<b>1.408.665,30</b>



**FUNDACIÓN DFA**

Memoria de las cuentas anuales del ejercicio 2020  
(Expresada en euros)

	Euros		
	<b>Pasivos financieros no corrientes</b>		
	<b>Deudas con entidades de crédito</b>	<b>Derivados y Otros</b>	<b>Total</b>
Débitos y partidas a pagar	1.170.225,05	35.966,95	1.206.192,00
<b>Saldo al 31/12/2019</b>	<b>1.170.225,05</b>	<b>35.966,95</b>	<b>1.206.192,00</b>
Débitos y partidas a pagar	969.220,81	38.317,62	1.007.538,43
<b>Saldo al 31/12/2020</b>	<b>969.220,81</b>	<b>38.317,62</b>	<b>1.007.538,43</b>
	<b>Pasivos financieros corrientes</b>		
	<b>Deudas con entidades de crédito</b>	<b>Acreedores comerciales y otras deudas</b>	<b>Total</b>
Débitos y partidas a pagar	386.655,45	1.059.826,82	1.446.482,27
<b>Saldo al 31/12/2019</b>	<b>386.655,45</b>	<b>1.059.826,82</b>	<b>1.446.482,27</b>
Débitos y partidas a pagar	207.934,71	524.738,64	732.673,35
<b>Saldo al 31/12/2020</b>	<b>207.934,71</b>	<b>524.738,64</b>	<b>732.673,35</b>

Los activos y pasivos financieros no corrientes recogidos bajo el epígrafe Derivados y otros corresponden a fianzas recibidas o entregadas en el curso normal de las operaciones de la Fundación y que no tienen un vencimiento definido. Así mismo, se incluyen préstamos con entidades financieras a largo plazo.

b) Análisis por vencimientos

Los vencimientos de las deudas con entidades de crédito son los siguientes:

	Euros	
	<b>2020</b>	<b>2019</b>
2020	-	386.655,45
2021	207.934,71	201.004,24
2022	203.786,77	203.786,77
2023	206.608,86	206.608,86
2024	178.144,73	178.144,73
2025	180.590,46	-
Años posteriores	200.089,99	380.680,45
<b>Total Deudas</b>	<b>1.177.155,52</b>	<b>1.556.880,50</b>
Parte a corto plazo	207.934,71	386.655,45
Parte a largo plazo	969.220,81	1.170.225,05
	<b>1.177.155,52</b>	<b>1.556.880,50</b>

Como consecuencia del desarrollo de su actividad y operaciones, la Fundación mantiene riesgos financieros por tipo de cambio, interés u otros.



## FUNDACIÓN DFA

Memoria de las cuentas anuales del ejercicio 2020  
(Expresada en euros)

Las operaciones de la Fundación están expuestas a dos tipos básicos de riesgo financiero:

- i) Un riesgo de tipo de interés derivado de financiaciones denominadas en euros tanto a tipo de interés variable como fijo.
- ii) Un riesgo de tipo de cambio derivado de operaciones comerciales, partidas de balance ó financiaciones denominadas en divisa distinta del euro, originadas por las compras de material de ortopedia en Estados Unidos de América.

La Fundación se financia con préstamos a tipos de interés variable y fijo. La Fundación no utiliza instrumentos financieros derivados ya que considera que los impactos y fluctuaciones procedentes de otras monedas distintas del euro no son significativos.

Respecto al riesgo de liquidez, la Fundación gestiona el riesgo de falta de efectivo a corto plazo recurriendo a una herramienta de planificación de liquidez. Esta herramienta considera el vencimiento de las inversiones financieras y los activos financieros, así como las proyecciones de los flujos de efectivo de las operaciones.

### c) Préstamos y partidas a cobrar

	Euros	
	2020	2019
<b>Préstamos y partidas a cobrar a corto plazo</b>		
Usuarios y otros deudores de la actividad (nota 11)	629.945,92	672.692,00
Deudores comerciales y otras cuentas a cobrar (nota 12)	730.783,90	1.859.836,67
Inversiones financieras a corto plazo (nota 13)	36.292,25	25.187,67
	<b>1.397.022,07</b>	<b>2.557.716,34</b>

### d) Débitos y partidas a pagar

	Euros	
	2020	2019
<b>Débitos y partidas a pagar a largo plazo</b>		
Deudas con entidades de crédito (nota 17)	969.220,81	1.170.225,05
Otros pasivos financieros (nota 19)	38.317,62	35.966,85
	<b>1.007.538,43</b>	<b>1.206.192,00</b>

	Euros	
	2020	2019
<b>Débitos y partidas a pagar a corto plazo</b>		
Deudas con entidades de crédito (nota 17)	207.934,71	386.655,45
Otros pasivos financieros (nota 19)	43.658,42	386.844,36
Deudas con entidades del grupo y asociadas (nota 25)	-	2.413,50
Beneficiarios acreedores (nota 20)	40.000,00	29.000,00
Proveedores	420.272,64	537.639,74
Proveedores empresas del grupo (nota 25)	14.930,23	49.822,88
Acreedores varios	3.193,50	4.072,03
Personal	2.683,85	46.345,92
Anticipos de clientes	-	1.688,39
	<b>732.673,35</b>	<b>1.446.482,27</b>

## FUNDACIÓN DFA

Memoria de las cuentas anuales del ejercicio 2020  
(Expresada en euros)

### 10. Existencias

	Euros	
	2020	2019
Existencias koscos	15.961,97	26.648,10
Existencias bar	9.665,42	11.176,84
Existencias ortopedia	58.734,06	54.092,81
	84.361,45	91.917,75
Provisiones	(18.458,36)	(14.178,41)
<b>Total existencias</b>	<b>65.903,09</b>	<b>77.739,34</b>

Al 31 de diciembre de 2020 no existían compromisos firmes de compra de materias primas ni de venta de productos terminados (tampoco en 2019).

No existen limitaciones en la disponibilidad de las existencias.

La Fundación tiene contratadas varias pólizas de seguro para cubrir los riesgos a que están sujetas las existencias. La cobertura de estas pólizas se considera suficiente.

El movimiento de las correcciones valorativas por deterioro es el siguiente:

	Euros	
	2020	2019
Saldo inicial	14.178,41	14.863,18
Correcciones valorativas del ejercicio	4.279,95	-
Reversiones de correcciones valorativas	-	(684,77)
<b>Saldo final</b>	<b>18.458,36</b>	<b>14.178,41</b>

La Fundación no utiliza contratos de futuro ni de opciones relativos a la compra o venta de existencias.





## FUNDACIÓN DFA

Memoria de las cuentas anuales del ejercicio 2020  
(Expresada en euros)

### 11. Usuarios y otros deudores de la actividad

	Euros				
	<b>2020</b>				
	<b>Saldo inicial</b>	<b>Adiciones</b>	<b>Bajas</b>	<b>Traspasos</b>	<b>Saldo final</b>
Usuarios y otros deudores:	708.679,29	3.195.898,52	(3.237.179,51)	-	667.398,30
Ingresos lotería	-	8.000,00	(8.000,00)	-	-
Ingresos cena Navidad	-	-	-	-	-
Ingresos revista Zangafeta	5.193,50	9.990,00	(9.990,00)	-	5.193,50
Ingresos donativos	88.307,56	114.132,48	(100.397,48)	-	93.042,56
Formación no subvencionada	-	6.630,00	(6.630,00)	-	-
Ingresos por premios	-	-	-	-	-
Patrocinadores, afiliados y otros deudores	93.501,06	138.752,48	(134.017,48)	-	98.236,06
Provisiones por deterioro	(129.488,35)	(7.301,73)	393,84	707,80	(135.688,44)
	<b>672.692,00</b>	<b>3.327.349,27</b>	<b>(3.370.803,15)</b>	<b>707,80</b>	<b>629.945,92</b>
	<b>2019</b>				
	<b>Saldo inicial</b>	<b>Adiciones</b>	<b>Bajas</b>	<b>Traspasos</b>	<b>Saldo final</b>
Usuarios y otros deudores:	542.240,00	3.282.464,32	(3.116.025,03)	-	708.679,29
Ingresos lotería	-	8.852,80	(8.852,80)	-	-
Ingresos cena Navidad	-	665,00	(665,00)	-	-
Ingresos revista Zangafeta	5.193,50	9.990,00	(9.990,00)	-	5.193,50
Ingresos donativos	85.137,51	312.621,54	(309.451,54)	-	88.307,56
Formación no subvencionada	-	6.485,00	(6.485,00)	-	-
Ingresos por premios	-	2.469,14	(2.469,14)	-	-
Patrocinadores, afiliados y otros deudores	90.331,01	341.083,53	(337.913,48)	-	93.501,06
Provisiones por deterioro	(124.859,91)	(4.972,44)	324,00	-	(129.488,35)
	<b>507.731,10</b>	<b>3.618.575,41</b>	<b>(3.453.634,51)</b>	<b>-</b>	<b>672.692,00</b>

El decremento en los usuarios es consecuencia principalmente del descenso del saldo mantenido con el Instituto Aragonés de Servicios Sociales en unos 29.000 euros.

La Fundación no espera problemas para la recuperabilidad de dichos saldos.

**FUNDACIÓN DFA**

Memoria de las cuentas anuales del ejercicio 2020  
(Expresada en euros)

**12. Deudores comerciales y otras cuentas a cobrar**

El detalle de este epígrafe por su naturaleza es como sigue:

	Euros	
	2020	2019
Clientes	427.984,64	422.943,67
Cuentas a cobrar a partes vinculadas (nota 25)	98.987,09	232.298,41
Deudores varios	1.639.098,44	3.359.417,47
Personal	1.074,39	558,18
Activo por impuesto corriente	675,15	675,15
Administraciones públicas	-	3.393,30
Provisiones por deterioro del valor de clientes	(45.037,33)	(45.310,30)
	<b>2.322.782,38</b>	<b>3.973.975,88</b>

El detalle de este epígrafe por categorías es como sigue:

	Euros	
	2020	2019
Clientes	427.984,64	422.943,67
Cuentas a cobrar a partes vinculadas (nota 25)	98.987,09	232.298,41
Deudores varios	247.775,11	1.249.346,71
Personal	1.074,39	558,18
Provisiones por deterioro del valor	(45.037,33)	(45.310,30)
<b>Préstamos y partidas a cobrar a corto plazo (nota 9)</b>	<b>730.783,90</b>	<b>1.859.836,67</b>
Deudores - Administraciones públicas	1.591.323,33	2.110.070,76
Activo por impuesto corriente (nota 21)	675,15	675,15
Administraciones públicas	-	3.393,30
<b>Total Administraciones Públicas</b>	<b>1.591.998,48</b>	<b>2.114.139,21</b>
	<b>2.322.782,38</b>	<b>3.973.975,88</b>

El movimiento de la provisión por pérdidas por deterioro de valor de las cuentas a cobrar a clientes es el siguiente:

	Euros	
	2020	2019
Saldo inicial	45.310,30	43.544,77
Provisión por deterioro de valor	1.088,50	1.765,53
Reversión de importes no utilizados	(2.069,27)	-
Traspasos	707,80	-
<b>Saldo final</b>	<b>45.037,33</b>	<b>45.310,30</b>



## FUNDACIÓN DFA

Memoria de las cuentas anuales del ejercicio 2020  
(Expresada en euros)

### a) Deudores varios

El detalle del epígrafe Deudores varios es como sigue:

	Euros	
	2020	2019
Ayuntamiento de Zaragoza	73.153,66	66.195,20
Diputación General de Aragón	282.046,10	348.357,38
Ayuntamiento de Teruel	5.500,00	4.606,33
Instituto Aragonés de Empleo	301.924,80	907.083,06
Junta de Castilla La Mancha: Dirección General de Trabajo e Inmigración-FSE	21.725,71	-
Instituto Aragonés de Empleo - Fondo Social Europeo	677.931,23	769.292,19
Instituto Aragonés de Servicios Sociales	208.670,82	-
Junta de Castilla y León: Oficina Territorial de Burgos -FSE	1.950,00	1.800,00
Comarca Comunidad de Teruel	5.000,00	-
Ayuntamiento de Huesca	1.750,00	1.750,00
Diputación Provincial de Teruel	5.950,54	5.512,69
Comarca Hoya de Huesca	2.399,27	2.052,71
Instituto de la Juventud	3.421,20	3.421,20
<b>Total Deudores - Administraciones públicas</b>	<b>1.591.323,33</b>	<b>2.110.070,76</b>
Fundación ONCE	27.436,80	41.250,00
Fundación La Caixa	-	4.800,00
Fundación Instituto para la Integración Social	220.000,00	1.200.000,00
Otras	338,31	3.296,71
<b>Total Deudores - Entidades privadas</b>	<b>247.775,11</b>	<b>1.249.346,71</b>
	<b>1.839.098,44</b>	<b>3.359.417,47</b>

Los créditos mantenidos con el Ayuntamiento de Zaragoza al cierre del ejercicio se correspondían con diferentes subvenciones otorgadas por dicha Institución a la Fundación con diferentes objetivos sociales.

Se recogen bajo este epígrafe los créditos por las subvenciones concedidas por la Diputación General de Aragón, descontados los anticipos cobrados de dichas subvenciones.

Las deudas que el Instituto Aragonés de Empleo mantiene con la Fundación por los distintos cursos que se convenían con dicha institución, descontados los anticipos recibidos por los mismos, se recogen bajo este epígrafe.

También se incluye bajo este epígrafe el crédito mantenido con el Fondo Social Europeo en concepto de subvención de mantenimiento de puestos de trabajo del personal con discapacidad contratado por un importe de 701.606,94 euros (771.092,19 euros en 2019).

La Fundación ha recibido del Instituto Aragonés de Servicios Sociales 208.670,82 euros (ver nota 22) en concepto de indemnización por la suspensión del contrato de Atención Temprana de acuerdo lo establecido en el artículo 34.1 y 34.8 del Real Decreto-ley 8/2020, de 17 de marzo, de medidas urgentes extraordinarias para hacer frente al impacto económico y social del COVID-19 (según redacción dada por los Reales Decretos- Leyes 11/2020 de 31 de marzo y 17/2020, de 5 de mayo) y la medida Segunda de la Circular 2/2020, de 8 de abril, de la Dirección General de contratación sobre la interpretación del Real Decreto-Ley 8/2020. Dicho importe ha sido cobrado íntegramente en enero de 2021.

La Fundación firmó con Fundación Instituto para la Integración Social sendos convenios de



## FUNDACIÓN DFA

Memoria de las cuentas anuales del ejercicio 2020  
(Expresada en euros)

colaboración por el cual dicha fundación ha comprometido 800.000 y 400.000 euros en 2019 y 2018 respectivamente para la financiación de la construcción del centro de referencia y recuperación para la atención de personas en situación de dependencia que la Fundación está construyendo en Zaragoza (ver nota 25). De dicho importe quedaba por cobrar 220.000 euros al cierre del ejercicio (2019: 1.200.000 euros).

La Fundación no espera problemas para la total recuperabilidad de todos los créditos.

### 13. Inversiones financieras

	<b>Euros</b>	
	<b>2020</b>	<b>2019</b>
Instrumentos de patrimonio	300,55	300,55
Fianzas y depósitos	94.982,53	106.228,08
<b>Inversiones financieras a largo plazo</b>	<b>95.283,08</b>	<b>106.528,63</b>
Créditos a terceros	61.194,28	49.915,70
Provisiones por deterioro de valor	(26.035,03)	(26.035,03)
Fianzas y depósitos	1.137,00	1.307,00
Préstamos y partidas a cobrar a corto plazo (nota 9)	36.292,25	25.187,67
Instrumentos de patrimonio	11.643,23	12.142,88
<b>Inversiones financieras a corto plazo</b>	<b>47.935,48</b>	<b>37.330,55</b>

#### a) Instrumentos de patrimonio

Los instrumentos de patrimonio corresponden a los siguientes conceptos:

	<b>Euros</b>	
	<b>2020</b>	<b>2019</b>
Participaciones Caja Rural de Teruel	300,55	300,55
<b>Total Instrumentos de patrimonio a largo plazo</b>	<b>300,55</b>	<b>300,55</b>
Quality Inversión Conservadora FI	11.643,23	12.142,88
<b>Total Instrumentos de patrimonio a corto plazo</b>	<b>11.643,23</b>	<b>12.142,88</b>
<b>Total Créditos a terceros</b>	<b>11.943,78</b>	<b>12.443,43</b>

La Fundación adquirió en 2019 una participación en Quality Inversión Conservadora FI como consecuencia de la adquisición mediante adjudicación de herencia de D<sup>a</sup> M.<sup>a</sup> José Gil Benedicto mediante escritura nº 828 ante el notario de Zaragoza D. Luis Arturo Pérez Collados (ver nota 15). Está clasificado como Activo mantenido para negociar.

#### b) Créditos a terceros

Los créditos a terceros corresponden a los siguientes contratos:



## FUNDACIÓN DFA

Memoria de las cuentas anuales del ejercicio 2020  
(Expresada en euros)

							Euros
	Fecha vencimiento	Importe máximo	Importe dispuesto al cierre	Intereses generados	Intereses pendientes pago al cierre	Provisiones por deterioro	Valor neto
CERMI Aragón	30/06/2015	25.000,00	25.000,00	-	35,03	26.035,03	-
Amanixer	30/06/2023	40.000,00	35.000,00	300,07	159,25	-	35.159,25
		<b>66.000,00</b>	<b>61.000,00</b>	<b>300,07</b>	<b>194,28</b>	<b>26.035,03</b>	<b>35.159,25</b>

El desglose según los vencimientos es como sigue:

	Euros	
	2020	2019
CERMI Aragón	-	-
Amanixer	35.159,25	23.099,10
Comunidad Propietarios Andrés Gurgide 8	-	781,57
<b>Total Créditos a terceros a corto plazo</b>	<b>35.159,25</b>	<b>23.880,67</b>
<b>Total Créditos a terceros</b>	<b>35.159,25</b>	<b>23.880,67</b>

### c) Otros activos financieros

Corresponden a depósitos recibidos o entregados en el curso normal de las operaciones de la Fundación.

## 14. Efectivo y otros activos líquidos equivalentes

Los activos líquidos equivalentes corresponden a depósitos bancarios con un plazo de vencimiento, en el momento de su adquisición, inferior a 3 meses.

No existen restricciones a la disponibilidad de la tesorería.

## FUNDACIÓN DFA

Memoria de las cuentas anuales del ejercicio 2020  
(Expresada en euros)

### 15. Fondos propios

Los movimientos habidos en las cuentas incluidas en Fondos propios han sido los siguientes:

	Euros			
	Dotación Fundacional	Reservas	Resultado del ejercicio	Fondos propios
Saldo ajustado, inicial 2019	6.766.494,61	3.800.890,15	516.667,58	11.084.052,34
Distribución del excedente de 2019:				
- a Reservas	-	516.667,58	(516.667,58)	-
Variación de la dotación fundacional	210.550,89	-	-	210.550,89
Excedente del ejercicio	-	-	1.027.013,52	1.027.013,52
<b>Saldo final 2019</b>	<b>6.977.045,46</b>	<b>4.317.557,73</b>	<b>1.027.013,52</b>	<b>12.321.616,71</b>
Distribución del excedente de 2019:				
- a Reservas	-	1.027.013,52	(1.027.013,52)	-
Excedente del ejercicio	-	-	(331.406,11)	(331.406,11)
<b>Saldo final 2020</b>	<b>6.977.045,46</b>	<b>5.344.571,25</b>	<b>(331.406,11)</b>	<b>11.990.210,60</b>

#### a) Dotación fundacional

La Dotación fundacional está constituida por las aportaciones iniciales realizadas en el momento de la constitución de la Fundación, así como la cesión global de todos los activos y pasivos de la Asociación Disminuidos Físicos de Aragón tras su disolución a la Fundación DFA y el alta por la fusión con Fundación de Personas con Discapacidad Física de España-DFE.

En 2019 la variación de la Dotación fundacional corresponde a la adquisición mediante adjudicación de herencia de D<sup>a</sup> M.<sup>a</sup> José Gil Benedicto mediante escritura nº 828 ante el notario de Zaragoza D. Luis Arturo Pérez Collados. Como consecuencia de dicha adjudicación, la Fundación se hizo con la titularidad de un piso situado en la calle Agustina de Aragón, número 10 de Teruel. El Patronato decidió permutar unos inmuebles, integrantes de la dotación fundacional, situados en el Polígono de Malpica, parcelas 29-30-31 y el inmueble adquirido a través de la herencia, cuyo valor ascendía según la tasación realizada a un total de 358.329,60 euros, por otros bienes de superior valor de tasación, que forman parte del patrimonio de la citada entidad, situados en la calle Ronda Buenavista, número 37 de Toledo y en la calle Utrillas, número 15 de Zaragoza, los cuales una vez realizado el negocio jurídico propuesto han sido calificados como bienes dotacionales, habiendo acordado el Patronato, asimismo, que una vez desafectados los inmuebles situados en el Polígono de Malpica, parcelas 29-30-31 y el situado en la calle Agustina de Aragón, número 10 de Teruel, de la dotación fundacional, se procediera a las enajenaciones correspondientes.

#### b) Reservas

Las reservas están constituidas por excedentes positivos no aplicados específicamente a ningún otro epígrafe tras la aprobación de las cuentas anuales y de la distribución de excedentes por acuerdo del órgano de gobierno de la Fundación.





## FUNDACIÓN DFA

Memoria de las cuentas anuales del ejercicio 2020  
(Expresada en euros)

### c) Destino del patrimonio en caso de disolución

De acuerdo con los Estatutos de la Fundación, en caso de disolución, se procederá a la liquidación del patrimonio hasta satisfacer en primer término las deudas. El remanente que resulte, compuesto por el activo remanente, será entregado a las entidades públicas o privadas que persigan fines similares a los de la Fundación, para que lo destinen íntegramente al mantenimiento de centros y servicios sociales que se ocupen del área específica de protección de las personas con discapacidad.

## 16. Subvenciones, donaciones y legados recibidos

### a) Subvenciones no reintegrables

Los movimientos habidos en las cuentas incluidas en Subvenciones, donaciones y legados recibidos han sido los siguientes:

	Euros		
	Subvenciones en capital	Donaciones y legados recibidos	Total
Saldo inicial	3.311.130,10	2.063.006,37	5.374.136,47
Adiciones	1.057.859,21	-	1.057.859,21
Efecto impositivo de las adiciones	-	-	-
Transferencia a la cuenta de resultados	(216.806,69)	(41.058,74)	(257.865,43)
Efecto impositivo de las transferencias	-	-	-
<b>Saldo al 31/12/2019</b>	<b>4.152.182,62</b>	<b>2.021.947,63</b>	<b>6.174.130,25</b>
Adiciones	119.427,79	-	119.427,79
Efecto impositivo de las adiciones	-	-	-
Transferencia a la cuenta de resultados	(247.367,38)	(40.452,04)	(287.819,42)
Efecto impositivo de las transferencias	-	-	-
<b>Saldo al 31/12/2020</b>	<b>4.024.243,03</b>	<b>1.981.495,59</b>	<b>6.005.738,62</b>

Del importe total de las subvenciones de capital imputadas a resultados durante el ejercicio, 246.451,94 euros están vinculados con la actividad propia de la entidad y 41.367,48 euros afectan a la actividad mercantil (2019: 221.575,59 euros y 36.289,84 euros respectivamente).

El detalle de las subvenciones de capital es el siguiente:

## FUNDACIÓN DFA

Memoria de las cuentas anuales del ejercicio 2020  
(Expresada en euros)

Entidad concesionaria	Importe pendiente revertir a 31.12.2020	Finalidad	Año concesión	Importe concedido
Ministerio de Asuntos Sociales	79.103,51	Residencia discapacitados	1992	222.374,48
MSERSO	11.342,16	Residencia discapacitados	1992	31.887,59
Ayto. Zaragoza	28.744,02	Edificio social	1996	60.101,31
Diputación General de Aragón	122.192,70	Edificio social	1996	309.586,05
Diputación Provincial Zaragoza	4.657,02	Edificio social	1998	12.020,24
Diputación General de Aragón	28.482,42	Residencia discapacitados	1991	108.182,18
Diputación General de Aragón	28.482,42	Residencia discapacitados	1992	108.182,18
Diputación General de Aragón	28.743,53	Edificio social	1993	60.101,28
Ayto. Zaragoza	40.150,56	Edificio social	1997	90.151,82
Instituto Aragonés de Servicios	973.867,63	Red PROSA	2002	2.103.948,00
Instituto Aragonés de Servicios	79.980,71	Reforma locales Pco Ferrer	2006	300.000,00
Ministerio de Fomento	103.081,56	Pisos Parque Goya I	2006	146.199,55
Instituto Aragonés de Servicios	80.745,57	Adquisición local Sainz Orens	2006	110.000,00
Diputación General de Aragón Dpto. Urbanismo, Vivienda y Transportes	28.331,03	Adquisición pisos Parque Goya	2006	37.375,79
Instituto Aragonés de Servicios Sociales	127.588,19	Reformas locales asociativas, adquisición de vehículos, ayudas técnicas	2007	235.000,00
Instituto Aragonés de Empleo	114.916,48	Reforma local Las Fuentes	2009	192.477,69
Instituto Aragonés de Empleo	5.730,02	Plan de Generación de Empleo	2013	36.000,00
Diputación Provincial Zaragoza	192,01	Inversión con creación de	2014	7.151,31
Administración Diputación General de Aragón	19.717,33	Atención temprana edificio Vadomey	2015	30.000,00
Administración Diputación General de Aragón	123.898,46	Atención temprana edificio Vadomey	2016	181.583,31
Instituto Aragonés de Empleo	23.229,95	Plan de Generación de Empleo	2017	45.000,00
Instituto Aragonés de Empleo	28.590,08	Inversión con creación de	2018	45.000,00
Administración Diputación General de Aragón	185.346,59	Residencia discapacitados	2019	199.778,74
Instituto Aragonés de Empleo	43.312,40	Residencia discapacitados	2019	49.500,00
Diputación General de Aragón	7.528,04	Placas solares residencia	2019	8.580,47
D.N.C.E.	71.859,35	Edificio social	1993	150.253,03
Cocemfe	88.172,11	Edificio social	1998	190.353,03
Caja Madrid	28.685,18	Edificio social	1998	90.151,82
Ibercaja	570,54	Acondicionamiento M. Servet I	1993	1.502,53
C.A.I.	1.065,70	Acondicionamiento M. Servet I	1993	3.005,06
C.A.I.	1.065,70	Acondicionamiento M. Servet I	1993	3.005,06
APP	1.065,70	Acondicionamiento M. Servet I	1993	3.005,06
F. Rovraba	3.205,84	Acondicionamiento M. Servet I	1993	9.015,18
Cocemfe	18.854,03	Edificio social	2000	42.070,85
Cocemfe	28.592,58	Edificio social	1999	156.263,15
CAI Obra Social	248.688,19	Ampliación edificio social - Formación	2002	470.284,15
Heritage Obra Social	23.329,00	Reforma Andrés Gurgida 12	2004	150.000,00
CAI Obra Social	769,70	Salvasecaleros residencia	2006	31.688,80
CAI Obra Social	530,61	Materiales de rehabilitación	2013	4.500,00
Caja Rural de Teruel	929,43	Apertura centro de día en Teruel	2015	1.500,00
Fundación Santander	1.376,70	Equipamiento informático	2018	5.000,00
Fundación Ibercaja	1.167,86	APP Agencia de Colocación	2018	10.000,00
Fundación Instituto para la Integración Social	356.119,62	Ampliación edificio Vadomey	2018	400.000,00
Fundación Instituto para la Integración Social	712.596,02	Ampliación edificio Vadomey	2019	800.000,00
Instituto Aragonés de Empleo	43.982,18	Inversión con creación de empleo	2020	45.000,00
Diputación General de Aragón - Departamento de Economía, Fabricación y Empleo	12.306,79	Inversiones para el desarrollo seguro de la actividad y digitalización frente al COVID-19	2020	14.489,00
Diputación General de Aragón - Departamento de Ciudadanía y Derechos Sociales	40.941,12	Equipamiento residencia Josemi	2020	46.767,60
Fundación Realé	12.556,91	Equipamiento Atención Temprana	2020	13.171,19
<b>Total Subvenciones</b>	<b>4.024.243,03</b>			<b>7.321.605,53</b>
Gestión Integral de Estacionamiento, S.L.	104.376,08	Integración sociolaboral de personas con discapacidad	2008	189.581,41
Asociación Dominados Físicos de España	124.871,51	Integración sociolaboral de personas con discapacidad	2008	202.902,60
Componentes y Manipulados Tarazona, S.L.	127.549,83	Integración sociolaboral de personas con discapacidad	2009	166.800,00
Componentes y Manipulados Tarazona, S.L.	298.833,73	Local de Las Fuentes	2009	388.500,00
Ayuntamiento de Zaragoza	1.317.965,11	Centro de referencia y	2010	1.930.713,28
Bankia	1.114,49	Mobiliario	2016	6.670,00
Selenium	5.696,84	Ordenadores	2018	8.360,00
<b>Total Donaciones y legados</b>	<b>1.981.495,89</b>			<b>2.493.527,29</b>
	<b>6.005.738,62</b>			<b>9.815.132,82</b>



## FUNDACIÓN DFA

Memoria de las cuentas anuales del ejercicio 2020  
(Expresada en euros)

El importe pendiente de revertir así como el importe concedido al cierre del ejercicio 2019 eran 6.174.130,25 euros y 9.897.685,17 euros respectivamente,

Los miembros del Patronato consideran que cumplen la totalidad de las condiciones generales y particulares establecidas en las correspondientes resoluciones individuales de concesión de todas las subvenciones de capital recibidas al cierre del ejercicio.

### b) Deudas transformables en subvenciones, donaciones y legados

Bajo los epígrafes del balance Deudas a largo y a corto plazo, Otros pasivos financieros, se incluyen los importes pendientes de incurrir de aquellas subvenciones concedidas a la Fundación y que tengan carácter de reintegrables hasta que adquieran la condición de no reintegrables. El detalle al cierre del ejercicio es como sigue:

	<u>Euros</u>	
	<u>2020</u>	<u>2019</u>
Cursos DGA	-	26.581,13
<b>Total Administraciones públicas largo plazo (nota 19)</b>	<b>-</b>	<b>26.581,13</b>
<b>Total Otros pasivos financieros a largo plazo</b>	<b>-</b>	<b>26.581,13</b>
Cursos INAEM	36.129,10	737.832,04
Cursos DGA	38.107,41	45.080,91
Diputación General de Aragón	217.385,89	92.031,34
INAEM Apoyo a Centros Especiales de Empleo	113.610,00	-
Instituto Aragonés de la Juventud - Voluntariado Europeo	-	17.106,00
Ayuntamiento de Zaragoza	6.076,83	-
<b>Total Administraciones públicas a corto plazo (nota 19)</b>	<b>411.309,23</b>	<b>892.050,29</b>
Fundación ONCE	7.000,00	15.521,14
Fundación Reale	9.924,30	20.000,00
<b>Total entidades privadas (nota 19)</b>	<b>16.924,30</b>	<b>35.521,14</b>
<b>Total Otros pasivos financieros a corto plazo</b>	<b>428.233,53</b>	<b>927.571,43</b>

Los movimientos habidos en las cuentas incluidas en Deudas a largo y a corto plazo transformables en subvenciones ha sido el siguiente:

	<u>Euros</u>	
	<u>2020</u>	<u>2019</u>
Saldo inicial	26.581,13	295.976,35
Adiciones	-	243.217,30
Traspaso a corto plazo	(26.581,13)	(512.612,52)
<b>Saldo final a largo plazo</b>	<b>-</b>	<b>26.581,13</b>
Saldo inicial	927.571,43	871.296,75
Adiciones	1.191.185,56	1.186.232,20
Transferencia a la cuenta de resultados	(1.533.509,55)	(1.642.570,04)
Bajas	(183.595,04)	-
Traspasos de largo plazo	26.581,13	512.612,52
<b>Saldo final a corto plazo</b>	<b>428.233,53</b>	<b>927.571,43</b>



## FUNDACIÓN DFA

Memoria de las cuentas anuales del ejercicio 2020  
(Expresada en euros)

La Fundación no espera problemas para la total justificación de todos los créditos.

### 17. Deudas con entidades de crédito

El detalle de los saldos mantenidos con entidades de crédito al cierre es el siguiente:

Entidad	Euros					
	2020			2019		
	Largo plazo	Corta plazo	Total	Largo plazo	Corta plazo	Total
CaixaBank	147.853,25	27.721,23	175.574,48	175.296,93	25.019,74	200.316,67
Ibercaja	661.275,93	125.258,48	786.534,42	786.534,42	113.465,58	900.000,00
Santander	61.307,23	30.041,51	91.348,74	91.300,94	29.625,46	120.926,40
Triodos Bank	98.764,40	18.444,97	117.229,37	117.092,76	18.211,67	135.304,43
Bankinter	-	-	-	-	200.333,00	200.333,00
Caja Rural de Teruel	-	6.468,51	6.468,51	-	-	-
	<b>969.220,81</b>	<b>207.934,71</b>	<b>1.177.155,52</b>	<b>1.170.225,05</b>	<b>386.655,45</b>	<b>1.556.880,50</b>

La Fundación está finalizando el Centro de Referencia y Recuperación para la Atención de Personas con Discapacidad en Situación de Dependencia en Zaragoza. Para la financiación de dicho centro se han formalizado diferentes líneas de préstamo con CaixaBank, Ibercaja, Banco Santander y Triodos Bank, así como una línea de crédito con Caja Rural de Teruel.

Al cierre del ejercicio quedaba pendiente de pago 551,58 euros en concepto de intereses (870,95 en 2019).

La dirección considera que la Fundación será capaz de cumplir puntualmente con todas las obligaciones contractuales derivadas de los préstamos en adelante.

#### a) Pólizas de crédito

La Fundación tiene las siguientes pólizas de crédito al cierre del ejercicio:

	Euros	
	Dispuesto	Límite
Caja Rural de Teruel	6.468,51	200.000,00
Banco Santander	-	2.520,00
	<b>6.468,51</b>	<b>202.520,00</b>

#### b) Deudas con garantía real

En 2020 no hay deudas con garantía real (tampoco en 2019).



## FUNDACIÓN DFA

Memoria de las cuentas anuales del ejercicio 2020  
(Expresada en euros)

- c) Información sobre los aplazamientos de pago efectuados a proveedores. Disposición adicional tercera. «Deber de información» de la Ley 15/2010, de 5 de julio.

De acuerdo con lo establecido en la disposición adicional única de la Resolución de 29 de enero de 2016, del Instituto de Contabilidad y Auditoría de Cuentas, sobre la información a incorporar en la memoria de las cuentas anuales en relación con el periodo medio de pago a proveedores en operaciones comerciales, en relación con la Ley 15/2010, de 5 de julio, de modificación de la Ley 3/2004, de 29 de diciembre, por la que se establecen medidas de lucha contra la morosidad en las operaciones comerciales, se incluye a continuación un detalle con el importe total de los pagos realizados a los proveedores en el ejercicio, distinguiendo los que han excedido los límites legales de aplazamiento, el plazo medio ponderado excedido de pagos y el importe del saldo pendiente de pago a proveedores que al cierre del ejercicio acumula un aplazamiento superior al plazo legal de pago:

	<b>Días</b>	
	<b>2020</b>	<b>2019</b>
Periodo medio de pago a proveedores	33,57	22,94
Ratio de operaciones pagadas	29,05	18,38
Ratio de operaciones pendientes de pago	63,77	79,75

	<b>Euros</b>	
	<b>2020</b>	<b>2019</b>
Total pagos realizados	3.049.367,64	3.509.284,39
Total pagos pendientes	456.612,94	281.277,44

**FUNDACIÓN DFA**

Memoria de las cuentas anuales del ejercicio 2020  
(Expresada en euros)

**18. Provisiones y otros pasivos contingentes**

Los movimientos habidos en las provisiones y otros pasivos contingentes durante el ejercicio han sido los siguientes:

Euros				
Largo plazo				
	Jubilaciones parciales	Indemnizaciones	Otras	Total
Saldo inicial	-	-	-	-
Adiciones	48.531,13	-	-	48.531,13
<b>Saldo al 31/12/2019</b>	<b>48.531,13</b>	<b>-</b>	<b>-</b>	<b>48.531,13</b>
Adiciones	14.339,77	-	-	14.339,77
Trasposos / Ajustes	(44.899,30)	-	-	(44.899,30)
<b>Saldo al 31/12/2020</b>	<b>17.971,60</b>	<b>-</b>	<b>-</b>	<b>17.971,60</b>
Corto plazo				
	Jubilaciones parciales	Indemnizaciones	Otras	Total
Saldo inicial	-	25.100,00	252,00	25.352,00
Adiciones	54.025,91	900,00	5.270,49	60.196,40
Aplicaciones	-	(2.500,00)	(721,14)	(3.221,14)
Exceso de aplicaciones	-	(23.500,00)	-	(23.500,00)
<b>Saldo al 31/12/2019</b>	<b>54.025,91</b>	<b>-</b>	<b>4.801,35</b>	<b>58.827,26</b>
Adiciones	-	2.250,00	5.752,64	8.002,64
Aplicaciones	(54.025,91)	-	(7.287,40)	(61.313,31)
Trasposos / Ajustes	44.899,30	-	-	44.899,30
<b>Saldo al 31/12/2020</b>	<b>44.899,30</b>	<b>2.250,00</b>	<b>3.266,59</b>	<b>50.415,89</b>

Los trabajadores que cumplen determinadas condiciones pueden acogerse a una jubilación parcial simultánea con un contrato de trabajo a tiempo parcial y vinculada con un contrato de relevo. Los trabajadores tienen el derecho a acumular la reducción de jornada, lo que implica que el trabajador realice todas las horas que le corresponden al inicio de la jubilación parcial para abandonar antes su puesto de trabajo. La provisión de jubilación parcial recoge el importe estimado en euros por las horas de trabajo adelantadas por los trabajadores con contrato de relevo y pendientes de abonar por la Fundación.

Adicionalmente, en 2018 la Fundación reconoció una provisión por dos despidos pendientes de realizar al final del ejercicio pero que habían sido acordados antes de dicha fecha y realizados antes de la elaboración de las cuentas anuales. En 2019 se indemnizó a uno de dichos trabajadores por importe de 2.500 euros, dando la razón a la Fundación en el otro caso.





## FUNDACIÓN DFA

Memoria de las cuentas anuales del ejercicio 2020  
(Expresada en euros)

### 19. Otros pasivos financieros

	Euros	
	2020	2019
Fianzas y depósitos	38.317,62	35.966,95
<b>Total entidades privadas (nota 9)</b>	<b>38.317,62</b>	<b>35.966,95</b>
Deudas transformables en subvenciones (nota 16)	-	26.581,13
<b>Total Administraciones públicas a largo plazo</b>	<b>-</b>	<b>26.581,13</b>
<b>Total Otros pasivos financieros a largo plazo</b>	<b>38.317,62</b>	<b>62.548,08</b>
Deudas transformables en subvenciones (nota 16)	16.924,30	35.521,14
Proveedores de inmovilizado	15.289,40	344.416,43
Fianzas y depósitos	9.457,01	6.872,04
Otros	1.987,71	34,75
<b>Total entidades privadas (nota 9)</b>	<b>43.658,42</b>	<b>386.844,36</b>
Deudas transformables en subvenciones (nota 16)	411.309,23	892.050,29
<b>Total Administraciones públicas a corto plazo</b>	<b>411.309,23</b>	<b>892.050,29</b>
<b>Total Otros pasivos financieros a corto plazo</b>	<b>454.967,65</b>	<b>1.278.894,65</b>

### 20. Beneficiarios acreedores

	Euros				
	2020				
	Saldo inicial	Adiciones	Bajas	Reintegro	Saldo final
Beneficiarios acreedores	29.000,00	43.206,91	(32.206,91)	-	40.000,00
	2019				
	Saldo inicial	Adiciones	Bajas	Reintegro	Saldo final
Beneficiarios acreedores	11.390,83	41.000,00	(23.390,83)	-	29.000,00

### 21. Situación fiscal

Debido a que determinadas operaciones tienen diferente consideración a efectos de la tributación por el Impuesto sobre sociedades y de la elaboración de estas cuentas anuales, la base imponible del ejercicio difiere del resultado contable. El impuesto diferido o anticipado surge de la imputación de ingresos y gastos en periodos diferentes a efectos de la normativa fiscal vigente y de la relativa a la preparación de las cuentas anuales.

A la Fundación le es de aplicación lo dispuesto por la Ley 49/2002, de 23 de diciembre, de Régimen Fiscal de las entidades sin fines lucrativos y de los incentivos fiscales al

## FUNDACIÓN DFA

Memoria de las cuentas anuales del ejercicio 2020  
(Expresada en euros)

mecenazgo. Asimismo, cumple los requisitos establecidos para disfrutar del régimen fiscal previsto en la citada Ley de exención del Impuesto sobre Sociedades para determinados rendimientos, así como en determinados impuestos locales.

La Fundación para sus declaraciones de IVA está sometida a la regla de la prorrata especial. Las cuotas soportadas no deducibles del IVA se encuentran registradas como mayor importe de gasto distribuido por su naturaleza, excepto para aquellas partidas correspondientes a compra de inmovilizado que han sido incorporadas como más coste del mismo.

El detalle de los saldos mantenidos con administraciones públicas al cierre del ejercicio es el siguiente:

	Euros	
	2020	2019
<b>Corrientes</b>		
Activos por impuestos corrientes	675,15	675,15
Administraciones públicas deudoras	-	3.393,30
Administraciones públicas acreedoras	(213.885,36)	(238.779,11)
	<b>(213.210,21)</b>	<b>(234.710,66)</b>

La composición de los activos por impuestos corrientes es como sigue:

	Euros	
	2020	2019
Administración tributaria por Impuesto de sociedades 2017	64,42	64,42
Administración tributaria por Impuesto de sociedades 2018	136,80	136,80
Administración tributaria por Impuesto de sociedades 2019	473,93	473,93
	<b>675,15</b>	<b>675,15</b>

La conciliación entre el resultado contable y la base imponible del Impuesto sobre sociedades es la siguiente:

	Euros			
	2020		2019	
	Cuenta de resultados	Ingresos y gastos directamente imputados al patrimonio neto	Cuenta de resultados	Ingresos y gastos directamente imputados al patrimonio neto
<b>Excedente neto del ejercicio</b>	(331.406,11)	119.427,79	1.027.013,52	1.057.859,21
Impuesto sobre sociedades	-	-	-	-
<b>Excedente antes de impuestos</b>	<b>(331.406,11)</b>	<b>119.427,79</b>	<b>1.027.013,52</b>	<b>1.057.859,21</b>
<b>Aumentos por diferencias permanentes</b>	<b>11.462.325,56</b>	-	<b>11.594.192,01</b>	-
Gastos explotaciones económicas exentas (L49/2002 art.8.1)	11.462.325,56	-	11.594.192,01	-
<b>Disminuciones por diferencias permanentes</b>	<b>(11.130.919,45)</b>	<b>(119.427,79)</b>	<b>(12.621.205,53)</b>	<b>(1.057.859,21)</b>
Ingresos explotaciones económicas exentas (L49/2002 art.8.1)	(11.130.919,45)	(119.427,79)	(12.621.205,53)	(1.057.859,21)
<b>Base imponible (Resultado fiscal)</b>	<b>-</b>	<b>-</b>	<b>-</b>	<b>-</b>



## FUNDACIÓN DFA

Memoria de las cuentas anuales del ejercicio 2020  
(Expresada en euros)

El impuesto sobre sociedades corriente es el resultado de aplicar el 10% sobre la base imponible. Las deducciones a la cuota aplicadas en el ejercicio así como las retenciones e ingresos a cuenta y el importe a pagar a la Administración tributaria ascienden a los siguientes importes:

	Euros	
	2020	2019
Cuota íntegra	-	-
Deducciones a la cuota aplicadas	-	-
Retenciones e ingresos a cuenta	-	(473,93)
Deuda con la Administración tributaria	-	(473,93)

De acuerdo con la Ley 49/2002 y de su desarrollo normativo Real Decreto 1270/2003, de 10 de octubre, Reglamento para la aplicación del régimen fiscal de las entidades sin fines lucrativos y de los incentivos fiscales al mecenazgo, en la base imponible del impuesto sobre Sociedades sólo se incluirán las rentas derivadas de las explotaciones económicas no exentas, considerándose rentas exentas las siguientes establecidas en los artículos 6 y 7 de la citada Ley:

- a) Las derivadas de los siguientes ingresos:
  - i) Los donativos y donaciones recibidos para colaborar en los fines de la Fundación, incluidas las aportaciones o donaciones en concepto de dotación patrimonial, en el momento de su constitución o en un momento posterior, y las ayudas económicas recibidas en virtud de los convenios de colaboración empresarial regulados por la citada Ley.
  - ii) Las cuotas satisfechas por los asociados, colaboradores o benefactores, siempre que no se correspondan con el derecho a percibir una prestación derivada de una explotación económica no exenta.
  - iii) Las subvenciones, salvo las destinadas a financiar la realización de explotaciones económicas no exentas.
- b) Las procedentes del patrimonio mobiliario e inmobiliario de la Fundación, como son los dividendos y participaciones en beneficios en sociedades, intereses, cánones y alquileres.
- c) Las derivadas de adquisiciones o de transmisiones, por cualquier título, de bienes o derechos, incluidas las obtenidas con ocasión de la disolución y liquidación de la Fundación.
- d) Las obtenidas en el ejercicio de las explotaciones económicas exentas a las que se refiere la citada Ley.
- e) Las que, de acuerdo con la normativa tributaria, deban ser atribuidas o imputadas a las entidades sin fines lucrativos y que procedan de rentas exentas incluidas en la citada Ley.



**FUNDACIÓN DFA**

Memoria de las cuentas anuales del ejercicio 2020  
(Expresada en euros)

De acuerdo con el artículo 3 párrafo 1, a) del Reglamento para la aplicación del régimen fiscal de entidades sin fines lucrativos y de los incentivos fiscales al mecenazgo, a continuación se muestran los conceptos e importes considerados como exentos así como el artículo en que se basa la exención:

Concepto	Artículo	Euros
Aportaciones de usuarios y afiliados	Art. 7.1º d) y 2º; 6.1 b)	3.195.898,52
Ingresos de promociones y patrocinadores	Art. 6.1º a) y b) y 7.7º y 9	138.752,48
Subvenciones imputadas al excedente del ejercicio	Art. 6.1º c)	2.896.073,86
Ventas y otros ingresos ordinarios de la actividad mercantil	Art. 7.1º d) y 7.11º	4.128.361,05
Otros ingresos de la actividad	Art. 7.1º d) y 7.2º	275.022,55
Subvenciones, donaciones y legados de capital traspasados al excedente del ejercicio	Art. 6.1º c)	287.819,42
Otros resultados	Art. 7.1º d)	208.670,82
Ingresos financieros de valores negociables y otros	Art. 6.2º	320,75
<b>Total ingresos</b>		<b>11.130.919,45</b>
Ayudas monetarias	Art. 7.7º	43.206,91
Reintegro de Ayudas y Asignaciones	Art. 6.1º c)	2.736,03
Aprovisionamientos	Art. 6.2º y 7.7º	717.677,66
Gastos de personal	Art. 7.1º d)	8.283.024,08
Servicios exteriores	Art. 6.2º, 7.1º a) y d) y 7.7º	1.275.259,97
Tributos	Art. 7.1º d) y 6.2º	47.508,90
Pérdidas, deterioro y variación de provisiones de operaciones comerciales	Art. 7.1º d)	4.360,34
Otros gastos de gestión corriente	Art. 7.1º d)	4.681,80
Amortización del inmovilizado	Art. 7.1º d)	1.062.894,08
Gastos financieros	Art. 7.1º a) y d)	20.676,14
Variación del valor razonable de los instrumentos financieros	Art. 7.1º a) y d)	499,65
<b>Total gastos</b>		<b>11.462.325,56</b>
		<b>(331.406,11)</b>

Quedan pendientes de aplicación deducciones por creación de empleo cuyos importes y plazos son los siguientes:

Año	Euros	Último año
2005	17.772,00	2020
2006	133.800,00	2021
2007	54.720,00	2022
2008	310.020,00	2023
2009	135.480,00	2024
2010	48.660,00	2025
2011	69.180,00	2026
2012	109.440,00	2027
2014	108.175,20	2029
2015	57.468,60	2030
2016	258.860,40	2031
2017	267.811,50	2032
2018	102.497,40	2033
2019	37.701,00	2034
2020	101.682,00	2035
	<b>1.813.269,00</b>	

Dichas deducciones pendientes de aplicación no han sido registradas contablemente como crédito fiscal, siguiendo el principio de prudencia valorativa y dado que, de acuerdo con la



## FUNDACIÓN DFA

Memoria de las cuentas anuales del ejercicio 2020  
(Expresada en euros)

norma, no se dan las circunstancias necesarias para asegurar que su recuperación tendrá lugar en los próximos años.

Se deja constancia extracontable de los importes no activados para su compensación con cargo al Impuesto de Sociedades que pueda devengarse por los beneficios generados por la Fundación en el futuro.

No quedan pendientes de aplicación bases imponibles negativas de ejercicios anteriores.

La Fundación tiene pendientes de inspección por las autoridades fiscales los cuatro últimos ejercicios de los principales impuestos que le son aplicables. Como consecuencia, entre otras, de las diferentes posibles interpretaciones de la legislación fiscal vigente, podrían surgir pasivos adicionales como consecuencia de una inspección. En todo caso, los miembros del Patronato consideran que dichos pasivos, caso de producirse, no afectarán significativamente a las cuentas anuales.

## 22. Ingresos y gastos

### a) Ingresos de promociones, patrocinadores y colaboradores

	Euros	
	2020	2019
Ingresos por lotería de Navidad (nota 11)	8.000,00	8.852,80
Ingresos cena Navidad (nota 11)	-	665,00
Ingresos de colaboradores en revista Zangaleta (nota 11)	9.990,00	9.990,00
Ingresos donativos (nota 11)	114.132,48	312.621,59
Ingresos por formación no subvencionada (nota 11)	6.630,00	6.485,00
Ingresos por premios (nota 11)	-	2.469,14
	<b>138.752,48</b>	<b>341.083,53</b>

**FUNDACIÓN DFA**

Memoria de las cuentas anuales del ejercicio 2020  
(Expresada en euros)

b) Subvenciones y donaciones imputadas al resultado del ejercicio afectas a la actividad propia

Entidad	Euros	
	2020	2019
Instituto Aragonés de Empleo - Fondo Social Europeo	1.489.020,35	1.522.202,89
Junta de Castilla-La Mancha: Dirección General de Trabajo e Inmigración - Fondo Social Europeo	36.922,64	32.359,62
Junta de Castilla y León: Oficina Territorial de Burgos - Fondo Social Europeo	13.300,00	12.600,00
Departamento de Consumo- D.G.A	63.782,13	13.280,00
Departamento de Sanidad, Bienestar Social y Familia -D.G.A.	-	47.971,85
Diputación Provincial de Zaragoza	10.000,00	-
Ayuntamiento de Zaragoza	67.076,83	66.195,20
Diputación Provincial de Teruel	5.950,54	5.512,69
Instituto Aragonés de Servicios Sociales	292.685,24	263.483,89
Instituto Aragonés de Empleo	106.319,05	231.545,20
Instituto Aragonés de la Juventud	17.106,00	10.066,88
Ayuntamiento de Huesca	3.500,00	3.500,00
Comarca de la Hoya de Huesca	2.299,27	2.052,71
Diputación Provincial de Huesca	8.000,00	8.000,00
Ayuntamiento de Teruel	5.500,00	4.606,33
Comarca de Teruel	5.000,00	5.000,00
Cursos INAEM	559.524,33	703.967,79
Cursos Departamento de Educación-D.G.A.	156.475,03	135.657,18
Fundación ONCE	6.707,94	13.728,86
Ibercaja Obra Social	40.000,00	40.000,00
Fundación La Caixa	-	12.307,37
Fundación CAI	-	4.000,00
Fundación Reale	6.904,51	-
	<b>2.896.073,86</b>	<b>3.138.038,46</b>

c) Gastos por colaboraciones y órganos de Gobierno

Concepto	Euros	
	2020	2019
Gastos de actividades sociales	-	13.364,09
Reembolsos de gastos al Órgano de Gobierno	-	1.304,38
	<b>*</b>	<b>14.668,47</b>

d) Cifra de negocio de las actividades ordinarias mercantiles de la Fundación

Actividad	Euros	
	2020	2019
Atención Telefónica	741.700,63	587.564,03
Ayuda a domicilio	9.258,78	14.155,69
Bar	143.306,00	327.856,30
Gestión documental	22.770,00	11.701,86
Kioscos de prensa	232.019,72	493.389,71
Ortopedia	112.013,75	131.457,92
Aparcamientos	1.399.877,26	2.037.094,10
Conserjerías	432.832,70	353.631,35
Prestación de servicios	1.030.268,92	1.096.004,46
Otros	4.413,29	15.336,10
	<b>4.128.361,05</b>	<b>5.068.191,52</b>





## FUNDACIÓN DFA

Memoria de las cuentas anuales del ejercicio 2020  
(Expresada en euros)

### e) Aprovisionamientos

	Euros	
	2020	2019
<b>Consumo de mercaderías:</b>		
Compras:		
- Compras nacionales	327.665,90	618.723,10
- Variación de materias primas y otras materias consumibles	7.556,30	(1.240,03)
	<b>335.522,20</b>	<b>617.483,07</b>
<b>Consumo de materias primas y otras materias consumibles:</b>		
Compras:		
- Compras nacionales	92.017,37	86.692,18
- Importaciones	131,95	5.040,00
	<b>92.149,32</b>	<b>91.732,18</b>

### f) Ingresos accesorios y otros de gestión corriente

	Euros	
	2020	2019
Ingresos por arrendamientos inmobiliarios	212.585,78	206.529,30
Ingresos por otros arrendamientos	23.797,43	35.194,84
Ingresos por servicios al personal	26.200,54	26.361,53
Otros ingresos	12.438,80	20.507,91
	<b>275.022,55</b>	<b>288.593,58</b>

### g) Cargas Sociales

	Euros	
	2020	2019
Seguridad Social a cargo de la empresa	885.826,01	795.782,37
Otras cargas sociales	222.793,42	102.433,20
	<b>1.108.619,43</b>	<b>898.215,57</b>

La Fundación no realiza aportaciones a planes de pensiones.

El número de empleados en el curso del ejercicio distribuido por categorías es el siguiente:

**FUNDACIÓN DFA**

Memoria de las cuentas anuales del ejercicio 2020  
(Expresada en euros)

	Plantilla al 31 de diciembre de 2020			Plantilla media
	Hombres	Mujeres	Total	
Director General	1	-	1	1,00
Director de área	2	5	7	7,00
Responsable de centro	14	14	28	23,79
Empleados	152	251	403	364,50
	<b>169</b>	<b>270</b>	<b>439</b>	<b>396,29</b>

	Plantilla al 31 de diciembre de 2019			Plantilla media
	Hombres	Mujeres	Total	
Director General	1	-	1	1,00
Director de área	2	5	7	7,00
Responsable de centro	13	13	26	23,32
Empleados	146	261	407	359,33
	<b>162</b>	<b>279</b>	<b>441</b>	<b>390,65</b>

El número medio de personas empleadas con discapacidad mayor o igual al 33% por categoría es el siguiente:

	2020		
	Con discapacidad	Sin discapacidad	Total
Director General	-	1,00	1,00
Director de área	1,00	6,00	7,00
Responsable de centro	6,92	16,87	23,79
Empleados	265,97	98,53	364,50
	<b>273,89</b>	<b>122,40</b>	<b>396,29</b>

	2019		
	Con discapacidad	Sin discapacidad	Total
Director General	-	1,00	1,00
Director de área	1,00	6,00	7,00
Responsable de centro	7,15	16,17	23,32
Empleados	268,06	93,27	359,33
	<b>274,21</b>	<b>116,44</b>	<b>390,65</b>



## FUNDACIÓN DFA

Memoria de las cuentas anuales del ejercicio 2020  
(Expresada en euros)

### h) Otros gastos de la actividad

	Euros	
	2020	2019
<b>Servicios exteriores:</b>		
- Amendamientos y cánones	487.075,29	543.937,52
- Reparaciones y conservación	207.978,24	200.672,52
- Servicios de profesionales independientes	69.573,69	66.453,37
- Primas de seguros	35.595,05	38.520,03
- Servicios bancarios y similares	4.668,65	7.651,96
- Publicidad, propaganda y relaciones públicas	30.484,50	43.348,86
- Suministros	207.217,29	279.416,15
- Otros servicios	232.667,26	234.970,05
- Gastos de telefonía	83.373,75	60.545,34
- Material de oficina	22.916,06	31.781,63
- Gastos de imprenta	32.292,69	32.597,02
- Mensajeros y correos	18.437,69	20.129,03
- Gastos de viajes y desplazamientos	3.251,44	12.617,13
- Gastos de actividades del Centro Cultural y Recreativo	9.189,36	18.024,80
- Impresión de revistas	14.820,00	14.136,00
- Cuotas de asociaciones	10.795,74	12.463,12
- Otros gastos	37.590,57	32.675,98
<b>Tributos</b>	47.508,90	53.977,07
<b>Otros gastos de gestión:</b>		
- Otras pérdidas en gestión corriente	4.681,80	1.745,59
<b>Pérdidas por deterioro:</b>		
- Pérdidas por deterioro de créditos por operaciones comerciales	8.390,23	6.737,97
- Dotación a la provisión por operaciones comerciales	5.752,64	5.270,49
- Reversión del deterioro de créditos por operaciones comerciales	(2.463,11)	(324,00)
- Exceso de provisión por operaciones comerciales	(7.319,42)	(3.351,05)
	<b>1.331.811,01</b>	<b>1.479.026,53</b>

### i) Otros resultados

	Euros	
	2020	2019
Otros ingresos	208.670,82	-
Otros gastos	-	(3.956,25)
	<b>208.670,82</b>	<b>(3.956,25)</b>

La Fundación ha recibido del Instituto Aragonés de Servicios Sociales 208.670,82 euros en concepto de indemnización por la suspensión del contrato de Atención Temprana de acuerdo a lo establecido en el artículo 34.1 y 34.8 del Real Decreto-ley 8/2020, de 17 de marzo, de medidas urgentes extraordinarias para hacer frente al impacto económico y social del COVID-19 (según redacción dada por los Reales Decretos- Leyes 11/2020 de 31 de marzo y 17/2020, de 5 de mayo) y la medida Segunda de la Circular 2/2020, de 8 de abril, de la Dirección General de contratación sobre la interpretación del Real Decreto-Ley 8/2020. Dicho importe ha sido cobrado íntegramente en enero de 2021.



## FUNDACIÓN DFA

Memoria de las cuentas anuales del ejercicio 2020  
(Expresada en euros)

### j) Convenios de colaboración empresarial

La Fundación no ha realizado acciones relacionadas con convenios de colaboración empresarial en actividades de interés general durante 2020 (tampoco en 2019).

### k) Ingresos derivados de medidas alternativas

La Fundación ha recibido los siguientes donativos derivados de la aplicación de medidas alternativas a la contratación de un 2% de trabajadores con discapacidad:

	Euros	
	2020	2019
Ascensores Magaiz, S.A.	-	9.681,05
Teinet Redes Inteligentes, S.A.	5.000,00	8.843,00
Doper 2000, S.L.U.	-	9.700,00
	<b>5.000,00</b>	<b>28.224,05</b>

La Fundación ha destinado estos ingresos a acciones que le son propias y que están de acuerdo con los fines de la misma como son la integración laboral de personas con discapacidad.

### l) Actividades prioritarias de mecenazgo

La Fundación no tiene actividades prioritarias de mecenazgo con sociedad alguna.

## 23. Hechos posteriores al cierre

Tal y como se menciona en la nota 2.e), con fecha 27 de diciembre de 2020 la Dirección y los representantes sindicales que integran la comisión negociadora de la Fundación han acordado la presentación de un Expediente de Regulación Temporal de Empleo (ERTE) con las siguientes condiciones en su aplicación:

- Duración:** El ERTE comprenderá el periodo del 1 de enero al 30 de junio de 2021, si bien se aplicará por el tiempo justo e imprescindible y cesará en el momento en el que se haya vuelto a la normalidad sanitaria.
- Aplicación:** La aplicación del ERTE será para todos los trabajadores de la plantilla, entrando al mismo en función de cómo se puedan desarrollar las actividades en los diferentes centros.
- ERTE de aplicación total:** En los centros en los que el cese de actividad sea total, el ERTE se aplicará durante todos los días que se determinen.
- ERTE parcial:** En los centros en los que haya actividad parcial se aplicará de la siguiente manera: Una semana (7 días naturales) se trabajará y la semana siguiente (7 días naturales) se estará en situación ERTE y así sucesivamente hasta que se determine su finalización.



## FUNDACIÓN DFA

Memoria de las cuentas anuales del ejercicio 2020  
(Expresada en euros)

- e) Salario: Todo el personal afectado por el ERTE percibirá los siguientes salarios:
- El 70% de su base reguladora será abonado por la prestación por desempleo a través del SEPE (Servicio Público de Empleo Estatal). A estos efectos, la base reguladora será el promedio de la base de cotización por contingencias profesionales, de los últimos 180 días.
  - Adicionalmente, la Fundación complementará el salario en la cantidad resultante del cálculo de un 15% de los conceptos salariales vigentes siguientes: salario base, eficacia, calidad, flexibilidad, turnicidad y conductor, en los casos que corresponda.
- f) Pagas extra de verano y vacaciones: La aplicación del ERTE no va a afectar a la cuantía de la paga extra de verano, por lo que no se verá reducida su cuantía. Tampoco reducirá el número de días de vacaciones que queden por disfrutar.

Desde la fecha de cierre del ejercicio hasta la formulación de las presentes cuentas anuales no se han producido otros acontecimientos significativos en la actividad de la Fundación que no hayan sido recogidos en dichas cuentas anuales o que afecten a la aplicación del principio de gestión continuada y, conforme a las estimaciones actuales, no se estiman efectos relevantes en el ejercicio 2021.

### 24. Retribución de los miembros del Patronato y alta dirección

#### a) Retribución a los miembros del Patronato

Los miembros del Patronato de la Fundación no han percibido remuneración alguna en concepto de sueldos y salarios, dietas, participación en beneficios o primas durante los ejercicios 2020 y 2019 por su cargo de patrono. Asimismo, no existen obligaciones contraídas en los ejercicios 2020 y 2019 en materia de pensiones o seguros de vida y anticipos y créditos concedidos a los miembros del Patronato. La Fundación tiene suscrita una póliza de seguro de responsabilidad civil de todos los patronos y apoderados de la entidad por posibles daños ocasionados por actos u omisiones en el ejercicio de sus cargos. La prima total en 2020 ha sido de 1.123,83 euros (1.123,83 euros en 2019).

Durante los ejercicios 2020 y 2019 los miembros del Patronato no han realizado con la Fundación ni con las sociedades participadas por la Fundación operaciones ajenas al tráfico ordinario o en condiciones distintas a las de mercado.

#### b) Retribución y préstamos al personal de alta dirección

La Fundación no tiene firmados contratos de alta dirección. Las retribuciones devengadas por el personal del Comité de Dirección han sido las siguientes:

## FUNDACIÓN DFA

Memoria de las cuentas anuales del ejercicio 2020  
(Expresada en euros)

	Euros	
	2020	2019
Sueldos y salarios	433.112,18	430.684,51
Total retribuciones	<b>433.112,18</b>	<b>430.684,51</b>

No existen obligaciones contraídas en los ejercicios 2020 y 2019 en materia de pensiones o seguros de vida y anticipos y créditos concedidos a los miembros de la dirección.

Durante los ejercicios 2020 y 2019 el personal del Comité de Dirección no ha realizado con la Fundación ni con las sociedades participadas por la Fundación operaciones ajenas al tráfico ordinario o en condiciones distintas a las de mercado.

c) Retribuciones de los administradores que representan a la Fundación en sociedades mercantiles.

La Fundación, en función del porcentaje de votos que tiene, ha nombrado algunos administradores en las sociedades mercantiles en las que participa. Según los estatutos de estas sociedades, los cargos de administrador son gratuitos, por lo que no han recibido importe alguno por este concepto.

d) Cambio en la composición del Patronato

El Patronato de la Fundación está constituido por las siguientes personas:

Presidenta: D<sup>a</sup>. Marta Valencia Betrán

Vocales: D. Enric Soley Pérez, D. Armando Carcas Blasco, D. Manuel Ramirez Benito, D. Leonardo Catalán Barluenga, D. Miguel Ángel Correas Mir, D<sup>a</sup>. Mercedes Ventura Bóveda, D. Alberto Serrano Lahoz y D. Juan Royo Abernía.

Secretario: D. Juan Carlos Castro Fernández

Vicesecretario (no patrono): D. Pedro José Subías Escolán

No ha habido modificaciones durante el ejercicio.

## 25. Otras operaciones con partes vinculadas

Las partes vinculadas con las que la Fundación ha mantenido transacciones durante el ejercicio 2020, así como la naturaleza de dicha vinculación es la siguiente:

Nombre	Naturaleza de la vinculación
GP7,S.L.	Dependiente
Zaragoza Parkings,S.L.	Dependiente
Desarrollo Social e Integración,S.L.	Dependiente
Gestión Asistencial Aragonesa, S.L.	Dependiente
Fundación Instituto para la Integración Social	Comparte órganos de dirección





## FUNDACIÓN DFA

Memoria de las cuentas anuales del ejercicio 2020  
(Expresada en euros)

La Fundación ha calificado como entidad del Grupo a Fundación Instituto para la Integración Social ya que coinciden la mayoría de las personas que componen sus respectivos órganos de gobierno.

### a) Ventas

	Euros	
	2020	2019
- Fundación Instituto para la Integración Social	12.838,50	10.376,67
- Gestión Asistencial Aragonesa, S.L.	495,00	-
	<b>13.333,50</b>	<b>10.376,67</b>

### b) Prestación de servicios

	Euros	
	2020	2019
- Fundación Instituto para la Integración Social	700.533,67	812.663,83
- GP7, S.L.	10.154,04	10.658,88
- Zaragoza Parkings, S.L.	97.390,04	202.642,36
- Desarrollo Social e Integración, S.L.	216.170,80	237.601,96
- Gestión Asistencial Aragonesa, S.L.	115.778,44	202.737,92
	<b>1.140.026,99</b>	<b>1.466.304,95</b>

### c) Compra de bienes y recepción de servicios

	Euros	
	2020	2019
- Fundación Instituto para la Integración Social	100.157,00	79.544,27
- GP7, S.L.	14.850,96	14.733,12
- Zaragoza Parkings, S.L.	42.217,32	24.342,08
- Desarrollo Social e Integración, S.L.	818,69	691,86
- Gestión Asistencial Aragonesa, S.L.	6.140,64	1.541,07
	<b>164.184,61</b>	<b>120.852,40</b>

**FUNDACIÓN DFA**

Memoria de las cuentas anuales del ejercicio 2020  
(Expresada en euros)

d) Saldos al cierre derivados de ventas y compras de bienes y servicios

	<b>Euros</b>	
	<b>2020</b>	<b>2019</b>
<b>Cuentas a cobrar a partes vinculadas (nota 12):</b>		
- Fundación Instituto para la Integración Social	62.612,29	148.203,01
- GP7, S.L.	1.023,87	2.149,56
- Zaragoza Parkings, S.L.	10.774,84	19.335,11
- Desarrollo Social e Integración, S.L.	14.253,42	40.147,83
- Gestión Asistencial Aragonesa, S.L.	10.322,67	22.462,90
	<b>98.987,09</b>	<b>232.298,41</b>
	<b>Euros</b>	
	<b>2020</b>	<b>2019</b>
<b>Cuentas a pagar a partes vinculadas (nota 9):</b>		
- Fundación Instituto para la Integración Social	9.215,21	41.038,72
- GP7, S.L.	1.497,47	1.485,59
- Zaragoza Parkings, S.L.	2.829,28	4.460,30
- Desarrollo Social e Integración, S.L.	990,61	1.173,24
- Gestión Asistencial Aragonesa, S.L.	397,66	1.665,03
	<b>14.930,23</b>	<b>49.822,88</b>

Las cuentas a cobrar a partes vinculadas surgen de transacciones de venta y tienen vencimiento un mes después de la fecha de la venta. Las cuentas a cobrar no están aseguradas y no devengan ningún interés.

Las cuentas a pagar a partes vinculadas surgen de transacciones de compra y tienen vencimiento un mes después de la fecha de compra. Las cuentas a pagar no devengan ningún interés.

e) Préstamos concedidos por entidades vinculadas

El desglose de los préstamos recibidos de entidades del grupo y asociadas es como sigue:

	<b>Euros</b>	
	<b>2020</b>	<b>2019</b>
- Fundación Instituto para la Integración Social	-	2.413,50
Intereses a pagar a entidades vinculadas a corto plazo	-	2.413,50
Total deudas con entidades del grupo	-	2.413,50



## FUNDACIÓN DFA

Memoria de las cuentas anuales del ejercicio 2020  
(Expresada en euros)

El movimiento habido en los préstamos concedidos por entidades vinculadas es como sigue:

	<u>Euros</u>	
	<u>2020</u>	<u>2019</u>
Saldo inicial	2.413,50	1.379.930,46
Préstamos recibidos durante el ejercicio	-	150.000,00
Amortizaciones realizadas de préstamos	-	(1.518.000,00)
Intereses cargados	-	12.065,93
Intereses pagados	(2.413,50)	(21.582,89)
	<u>-</u>	<u>2.413,50</u>

La Fundación firmó durante 2012 un crédito con Fundación Instituto para la Integración Social por un importe máximo de 1.500.000 euros por 15 años de duración con vencimiento el 1 de febrero de 2027, con un interés variable del Euribor a seis meses más dos puntos sobre el efectivamente capital prestado destinado para la financiación de la construcción del centro de referencia y recuperación para la atención de personas en situación de dependencia. Con fecha 30 de enero de 2014 se firmó una ampliación de dicho crédito hasta un importe máximo de 2.250.000 euros. El importe del capital vivo a la fecha de cierre era de cero euros (cero euros en 2019).

### f) Compras de inmovilizado

Durante el ejercicio 2020 la Fundación no ha adquirido inmovilizado material a empresas vinculadas (2019: cero euros).

### g) Donaciones de inmovilizado

Durante el presente ejercicio la Fundación no ha recibido en donación elementos de inmovilizado material de empresas vinculadas (tampoco en 2019).

Durante el presente ejercicio la Fundación no ha recibido ninguna subvención para la financiación de la adquisición de elementos de inmovilizado material de empresas vinculadas (800.000 euros en 2019).

## 26. Otra información

### a) Derechos de superficie

El Excmo. Ayuntamiento de Zaragoza con fecha 29 de junio de 1990 constituyó y cedió gratuitamente en favor de la Asociación Disminuidos Físicos de Aragón el derecho de superficie sobre un terreno de 1.202,5 metros cuadrados en la calle José Luis Pomarón de esta capital. El plazo de la concesión es de cincuenta años a contar desde la fecha de la concesión, transcurrido el cual, revertirán al Excmo. Ayuntamiento de Zaragoza el dominio del suelo de los terrenos con inclusión de las edificaciones levantadas y toda clase de instalaciones sin que por ello deba satisfacer a la Asociación cantidad alguna por cualquier concepto. El derecho de superficie es transmisible y susceptible de gravamen por parte del



## FUNDACIÓN DFA

Memoria de las cuentas anuales del ejercicio 2020  
(Expresada en euros)

superficiario, para fines asistenciales. Así mismo, el Ayuntamiento de Zaragoza constituyó en favor de la Asociación un derecho real de subedificación, con lo que se completaba la plena utilización del terreno durante los cincuenta años de concesión originaria. Este derecho pasó a la Fundación tras la cesión global de todos los activos y pasivos de la Asociación Disminuidos Físicos de Aragón en su disolución.

Con fecha 22 de julio de 2010 el Ayuntamiento de Zaragoza constituyó en escritura pública un derecho de superficie gratuito a favor de la Fundación sobre la finca nº 37 del proyecto de compensación del sector 52-B-3 del Plan General de Ordenación Urbana de Zaragoza de una superficie aproximada de 3.867 m<sup>2</sup>. El destino del derecho de superficie es la instalación de un centro de referencia y recuperación para la atención de personas en situación de dependencia, más concretamente para las personas con discapacidad física, dando cobertura a las necesidades residenciales y asistenciales en la prestación de servicios sociosanitarios. La edificación había de realizarse en el plazo máximo de cinco años desde la fecha de escritura, revirtiendo en caso contrario al Ayuntamiento. El derecho de superficie tiene una duración de 75 años contados desde dicha fecha. Con fecha 5 de octubre de 2011 se colocó la primera piedra de la construcción de dicho edificio. Dicho edificio se puso en marcha parcialmente en 2014.

### b) Retribución de los auditores

El coste de los honorarios de la auditoría de las cuentas anuales de la Fundación ha sido de 22.225,80 euros por la auditoría de las cuentas individuales y consolidadas (21.790,00 euros en 2019). Los auditores no han percibido importe adicional alguno por otros conceptos (2019: tampoco).

### c) Avaless

La Fundación tiene concedidos avales según el siguiente desglose:

	Euros	
	2020	2019
Ibercaja Banco	195.617,59	195.617,59
Bankinter	153.894,26	104.203,24
	<b>349.511,85</b>	<b>299.820,83</b>

### d) Política de inversiones financieras

El Patronato aprobó durante 2007 un código de conducta para la realización de inversiones en el ámbito del mercado de valores, adaptado el día 25 de junio de 2019 al acuerdo de 20 de febrero de 2019 del Consejo de la Comisión Nacional del Mercado de Valores, por el que se aprueba el código de conducta relativo a las inversiones de las entidades sin ánimo de lucro, en el que se establece que la actuación de la Fundación en los mercados de valores vendrá determinada por los siguientes principios:

- i) La Fundación desarrolla sus actividades con recursos propios y aportados por terceros, y entiende que la gestión de todos estos recursos ha de estar marcada por el principio de prudencia. Así, la Fundación no mantendrá inversiones de cartera en valores de renta variable. Las inversiones temporales se realizarán



## FUNDACIÓN DFA

Memoria de las cuentas anuales del ejercicio 2020  
(Expresada en euros)

siempre en depósitos mobiliarios o en instrumentos financieros de renta fija. En cualquier caso, la seguridad y la liquidez primarán sobre consideraciones de rentabilidad.

- ii) La Fundación también entiende que, bajo el principio de coherencia, tiene la obligación de implementar políticas formales para gestionar sus recursos financieros de acuerdo con sus valores organizativos de compromiso con la plena integración de las personas con discapacidad. Así, la Fundación, sin menoscabo del principio de prudencia, discriminará entre productos financieros, así como entre proveedores financieros, de acuerdo con criterios de una gestión responsable de las inversiones.

Cuando se invierta en valores o instrumentos financieros negociados, únicamente se hará en mercados secundarios oficiales. Así mismo, se evitará la realización de operaciones que respondan a un uso meramente especulativo de los recursos financieros.

En cualquier caso, la Fundación no ha realizado en el pasado ni acometerá en el futuro los siguientes tipos de operaciones:

- i) ventas de valores tomados en préstamo al efecto;
- ii) operaciones intra día;
- iii) operaciones en mercados de derivados financieros;
- iv) y cualesquiera otras de naturaleza análoga.

Durante el ejercicio la Fundación ha realizado todas las inversiones financieras a corto plazo que se encuentran reflejadas en las presentes cuentas anuales conforme a los principios y recomendaciones indicados en el código de conducta aprobados en desarrollo de la disposición adicional tercera de la Ley 44/2002, de 22 de noviembre, de Medidas de Reforma del Sistema Financiero, modificada por la Disposición adicional quinta del Real Decreto Legislativo 4/2015, de 23 de octubre, por el que se aprueba el texto refundido de la Ley del Mercado de Valores, no habiéndose producido desviaciones respecto de los criterios contenidos en los códigos citados.

Se han establecido sistemas de selección y gestión proporcionados al volumen y naturaleza de las inversiones financieras temporales realizadas.

Las personas que han realizado las inversiones cuentan con los suficientes conocimientos técnicos, y ofrecen suficientes garantías de competencia profesional e independencia.

Se ha valorado la seguridad, liquidez y rentabilidad de las distintas posibilidades de inversión, vigilando el equilibrio entre estos tres principios, atendiendo a las condiciones del mercado en el momento de la contratación.

Se han diversificado los riesgos, y, al objeto de preservar la liquidez de las inversiones, se han efectuado las inversiones temporales en valores o instrumentos financieros negociados en mercados secundarios oficiales.

La Fundación durante el ejercicio ha invertido sus excedentes de tesorería exclusivamente en depósitos financieros y plazos fijos de entidades bancarias, no realizando operación

## FUNDACIÓN DFA

Memoria de las cuentas anuales del ejercicio 2020  
(Expresada en euros)

especulativa alguna ni contratando derivado financiero alguno, por lo que se ha ceñido escrupulosamente a su código de conducta.

### 27. Medio ambiente

La Fundación ha decidido mantener en sus actividades un claro enfoque sostenible. Al respecto, la estrategia medioambiental se refleja en su Política de Sostenibilidad y su Política Medioambiental. En ella se recogen los compromisos medioambientales, de aplicación transversal en todas sus actividades. Además de todas las actuaciones de concienciación y de reducción de consumos, el inmovilizado material incorpora activos destinados a la minimización del impacto medioambiental y protección y mejora del medio ambiente por un importe neto de 31.800,73 euros (2019: 34.706,17 euros).

Durante el presente ejercicio no se ha incurrido en gastos extraordinarios derivados de actuaciones medioambientales. No hay tampoco costes extraordinarios por conceptos medioambientales.

No existen riesgos y costes de carácter medioambiental que resulte necesario cubrir con las correspondientes provisiones.





## FUNDACIÓN DFA

Memoria de las cuentas anuales del ejercicio 2020  
(Expresada en euros)

### 28. Estado de flujos de efectivo

	Notas de la Memoria	2020	2019
<b>A) FLUJOS DE EFECTIVO DE LAS ACTIVIDADES DE EXPLOTACIÓN</b>			
1. Excedente del ejercicio antes de impuestos		(331.406,11)	1.027.013,52
2. Ajustes del resultado		587.058,88	468.153,55
a) Amortización del inmovilizado	5, 6 y 7	1.062.694,08	940.597,27
c) Variación de provisiones	18	-	(23.500,00)
d) Imputación de subvenciones, donaciones y legados	16	(287.819,42)	(257.865,43)
e) Resultados por bajas y enajenaciones del inmovilizado	6 y 7	-	(220.289,45)
g) Ingresos financieros		(320,75)	(969,00)
h) Gastos financieros		28.678,14	26.436,15
j) Variación de valor razonable en instrumentos financieros (+/-)		499,65	(210,24)
k) Otros ingresos y gastos (+/-)		(308.670,92)	1.956,25
3. Cambios en el capital corriente		847.640,30	(1.866.933,62)
a) Existencias		11.836,25	(1.924,80)
b) Deudores y otras cuentas a cobrar		1.902.610,40	(1.025.571,34)
c) Otros activos corrientes		10.483,05	(13.192,87)
d) Acreedores y otras cuentas a pagar		(214.382,49)	(61.140,92)
e) Otros pasivos corrientes		(832.328,37)	(813.534,92)
f) Otros activos y pasivos no corrientes (+/-)		(30.559,55)	48.531,13
4. Otros flujos de efectivo de las actividades de explotación		(23.148,41)	(32.162,54)
a) Pagos de intereses		(21.409,01)	(32.668,66)
c) Cobros de intereses		280,60	980,05
d) Cobros (pagos) por impuesto sobre beneficios	21	-	(473,93)
5. Flujos de efectivo de las actividades de explotación		1.080.153,66	(403.827,09)
<b>B) FLUJOS DE EFECTIVO DE LAS ACTIVIDADES DE INVERSIÓN</b>			
6. Pagos por inversiones		(534.446,87)	(2.159.581,44)
b) Inmovilizado intangible	5	(18.845,99)	(9.503,23)
c) Inmovilizado material	6	(503.600,88)	(2.126.080,52)
f) Otros activos financieros		(12.000,00)	(24.017,69)
7. Cobros por desinversiones		14.201,12	272.050,00
c) Inmovilizado material	6	-	46.178,21
d) Inversiones inmobiliarias	7	-	225.871,79
e) Otros activos financieros		14.201,12	-
8. Flujos de efectivo de las actividades de inversión		(520.245,75)	(1.887.531,44)
<b>C) FLUJOS DE EFECTIVO DE LAS ACTIVIDADES DE FINANCIACIÓN</b>			
9. Cobros y pagos por instrumentos de patrimonio		119.427,79	1.268.410,06
a) Aportaciones a la dotación fundacional	15	-	210.530,85
g) Subvenciones, donaciones y legados recibidos	16	119.427,79	1.057.879,21
10. Cobros y pagos por instrumentos de pasivo financiero		(403.636,07)	(220.583,31)
a) Emisión:			
1. Deudas con entidades de crédito (+)	17	6.468,51	1.447.497,47
3. Deudas con empresas del grupo y asociadas (+)	25	-	150.000,00
b) Devolución y amortización de:			
1. Deudas con entidades de crédito	17	(385.874,12)	(41.990,12)
3. Deudas con empresas del grupo y asociadas (-)	25	-	(1.918.000,00)
4. Otras deudas		(24.230,45)	(264.090,66)
11. Flujos de efectivo de las actividades de financiación		(284.208,28)	1.039.826,75
E) AUMENTO/DISMINUCIÓN NETA DEL EFECTIVO O EQUIVALENTES		275.699,63	(1.251.531,78)
Efectivo o equivalentes al comienzo del ejercicio		961.255,21	2.712.786,99
Efectivo o equivalentes al final del ejercicio		1.236.954,84	961.255,21

## FUNDACIÓN DFA

Memoria de las cuentas anuales del ejercicio 2020  
(Expresada en euros)

### 29. Actividad de la Fundación. Aplicación de elementos patrimoniales a fines propios. Gastos de administración

#### a) Actividades realizadas

##### i) Actividad: **Servicios de Apoyo a las personas con discapacidad y dependencia**

###### • Identificación:

- Denominación de la actividad: Servicios de Apoyo a las personas con discapacidad y dependencia
- Tipo de actividad: Actividad propia
- Identificación de la actividad por sectores: A0721 Centros de orientación, diagnóstico, tratamiento y seguimiento
- Lugar de desarrollo de la actividad: Comunidad de Aragón.
- Descripción de la actividad realizada:

###### a) Servicio de Información y Asesoramiento

Se ofrece un servicio de información, orientación, valoración, diagnóstico y asesoramiento en materia de discapacidad, garantizando a las personas usuarias del mismo, una atención suficiente, adecuada e individual orientada a su empoderamiento, desarrollo personal y social, fomentando la igualdad de oportunidades y el ejercicio de la ciudadanía de pleno derecho. Dicho servicio se dirige a la persona con discapacidad y a sus familias, pero también a aquellas entidades o colectivos que tengan algún interés en aproximarse al ámbito de la discapacidad, así como a la sociedad en general.

A través de un equipo especializado integrado por diferentes profesionales de diversas disciplinas como: trabajo social, abogacía, medicina y técnicos en accesibilidad, se procura encontrar una respuesta clara y útil a las cuestiones diversas y complejas planteadas por las personas usuarias. Para ello realizamos actuaciones preventivas, tratamiento social, intervenciones necesarias en situaciones de necesidad social y su evaluación.

Los objetivos principales que tiene trazados este servicio son:

- Ofrecer asesoramiento e información sobre los recursos sociales existentes en función de la problemática específica e individual.
- Intentar paliar las desigualdades en la gestión de los recursos sociales.
- Promover la mejora de la accesibilidad para que las personas con discapacidad física puedan desarrollar de forma autónoma las actividades cotidianas.
- Asesorar y ayudar a las personas con discapacidad para el reconocimiento y el respeto de sus derechos en igualdad de oportunidades al resto de la ciudadanía.



## FUNDACIÓN DFA

Memoria de las cuentas anuales del ejercicio 2020  
(Expresada en euros)

- Fomentar el respeto a la diversidad y la solidaridad con las personas con discapacidad física.

Para alcanzar estos objetivos, existen cuatro programas de actuación:

- Información y orientación social.
- Asesorías especializadas: jurídica y médica
- Asesoría en materia de eliminación de barreras y mejora de la accesibilidad.
- Actividades de intervención comunitaria.

Todas las intervenciones que se realizan y la metodología que se utiliza, establecen a la persona y a sus necesidades como eje y centro sobre el que convergirán y girarán todas estas actuaciones. El conjunto de todas ellas, posibilitan la promoción de la autonomía personal previniendo a su vez que las situaciones de dependencia se agraven.

Asimismo, la Fundación es propietaria de doce viviendas, situadas en Parque Goya I y C/ Gonzalo de Berceo de Zaragoza, destinadas a alquiler para personas con discapacidad.

### b) Rehabilitación y promoción de la autonomía personal

Fundación DFA dispone de cinco centros de rehabilitación abiertos a toda la población cuya función es atender a cada persona de forma integral e individualizada, valorando sus necesidades y aplicando el método más adecuado en cada momento. Presta servicios de fisioterapia y rehabilitación, asesoría y orientación psicológica, audición, lenguaje y logopedia, educación infantil, psicomotricidad, atención temprana y postemprana.

Su objetivo es evitar o mejorar la dependencia del paciente de terceras personas, en especial con patologías crónicas o temporales, mediante tratamientos rehabilitadores, fomentado su autonomía personal. Dichas personas con frecuencia no encuentran los recursos públicos necesarios para cubrir sus necesidades sanitarias, siendo los centros privados demasiado caros para mantener una asistencia continuada.

Los tratamientos se realizan directamente a particulares o mediante conciertos con la Administración Pública, persiguiendo que los mismos, sin ser gratuitos, sean asequibles a la ciudadanía.

En el periodo del estado de alarma por COVID-19, las sesiones presenciales fueron interrumpidas, siendo sustituidas por una atención telemática por parte de los profesionales del equipo. Se realizaron un total de 7.861 intervenciones con usuarios o familias (apoyo emocional, información y orientación, seguimiento). Igualmente se elaboraron materiales en formato digital (infografías, videos tutoriales video cuentos, etc.) con la finalidad de seguir contribuyendo al bienestar y mantenimiento de la salud de nuestros usuarios.



## FUNDACIÓN DFA

Memoria de las cuentas anuales del ejercicio 2020  
(Expresada en euros)

### c) Programa de ocio para personas con discapacidad

Se pretende potenciar, en personas con discapacidad física, la ocupación del tiempo libre, consiguiendo su integración social, potenciando sus inquietudes culturales y favoreciendo y mejorando sus habilidades sociales y relacionales.

El centro y las actividades están abiertos a toda la población para formar grupos heterogéneos donde los participantes se interrelacionen e intercambien experiencias, potenciando la pertenencia al grupo, su autoestima, amistad, cultura, conocimientos, ocio, participación social y la adquisición de responsabilidades y habilidades sociales. Para ello, se realizan actividades lúdicas y culturales para personas con o sin discapacidad con el objeto de potenciar la ocupación del tiempo libre, la interrelación personal y la adquisición de hábitos sociales.

Pese a las circunstancias derivadas de la COVID-19, se han organizado y llevado a cabo diferentes actividades, talleres, etc. adaptados a las circunstancias y medidas de cada momento asegurando una participación segura y el disfrute del ocio de las personas beneficiarias.

Las acciones han sido realizadas por plataformas, medios telemáticos y redes sociales cuando no ha sido posible llevarlas a cabo de forma presencial y siempre con la colaboración activa del equipo de voluntariado.

### d) Servicios de ajuste de personal

Su objetivo es prestar los servicios de ajuste de personal al centro especial de empleo Fundación DFA. Dentro de dichos servicios se encuentran servicios de rehabilitación, terapéuticos, de integración social, culturales y deportivos.

Dentro de estas actividades pueden, a modo de ejemplo, citarse las siguientes:

- Atención psicológica (evaluación de perfiles y necesidades de los trabajadores).
- Atención con trabajadoras sociales (necesidades sociales).
- Publicaciones del entorno laboral de la empresa.

Es muy importante destacar que utilizamos el programa de Servicios de Apoyo a las personas con discapacidad como elemento generador de empleo en el colectivo de personas con discapacidad.

En la medida en que se encuentran profesionales con discapacidad dentro de este ámbito de actuación, favoreceremos su integración laboral en el mercado laboral acoplándolas según su perfil, formación, discapacidad, etc. a trabajos que puedan desempeñar, sin que se vean limitadas por su discapacidad (trabajadoras sociales, logopedas, fisioterapeutas, terapeutas ocupacionales...).



## FUNDACIÓN DFA

Memoria de las cuentas anuales del ejercicio 2020  
(Expresada en euros)

- Recursos humanos empleados en la actividad

	Número		Nº horas / año	
	Previsto	Realizado	Previsto	Realizado
Personal asalariado medio	66,32	70,93	116.193	123.424
Personal con contrato de servicios	-	-	-	-
Personal voluntario	55,00	61,00	8.250	9.150

- Beneficiarios o usuarios de la actividad

	Previsto	Realizado
Personas físicas	5.540,00	4.835,00
Personas jurídicas	-	-

- Recursos económicos empleados en la actividad

	Euros	
	Previsto	Realizado
Gastos por ayudas monetarias y otros	30.647,56	43.106,91
a) Ayudas monetarias	12.000,00	43.106,91
c) Gastos por colaboraciones y del órgano de gobierno	18.647,56	-
Aprovisionamientos	36.858,51	21.677,93
Gastos de personal	2.053.046,37	1.914.256,62
Otros gastos de la actividad	288.266,29	174.813,11
Amortización del inmovilizado	478.677,46	223.185,08
<b>Subtotal gastos</b>	<b>2.887.496,19</b>	<b>2.377.039,65</b>
Adquisiciones de inmovilizado (excepto Bienes del Patrimonio Histórico)	60.054,25	69.722,19
Cancelación de la deuda no comercial	-	-
<b>Subtotal recursos</b>	<b>60.054,25</b>	<b>69.722,19</b>
<b>Total</b>	<b>2.947.550,43</b>	<b>2.446.761,83</b>

## FUNDACIÓN DFA

Memoria de las cuentas anuales del ejercicio 2020  
(Expresada en euros)

### • Objetivos e indicadores de la actividad

Objetivo	Indicador	Cuantificación	Previsto	Realizado
Que, al menos, el 90% de las citaciones de los niños se efectúen en un plazo inferior a 10 días.	Mantener la calidad en el proceso de citación de los usuarios.	(Número de citaciones realizadas antes de 10 días / Número total de citaciones) x 100.	90,00%	90,70%
Que, al menos, el 90 % de los niños inicien el tratamiento en no más de tres semanas desde la apertura de la ficha.	Mantener la calidad en el proceso de inicio de tratamiento de los usuarios.	(Número de niños que inician el tratamiento antes de 3 semanas / Número total de niños que inician el tratamiento) x 100.	90,00%	87,82%
Que, al menos el 97% de las sesiones programadas se realicen.	Controlar el absentismo de los niños a las sesiones.	(Número total de sesiones realizadas / Número total de sesiones programadas) x 100	97,00%	97,09%
Conseguir el 100% de las sesiones de tratamiento realizadas en el año anterior.	Mantener las sesiones realizadas en el año anterior.	Número de sesiones realizadas en el año / Número de sesiones realizadas en año anterior x 100.	100,00%	100,00%
Conseguir una valoración de 4 sobre 5 en la encuesta de satisfacción de nuestros usuarios.	Nivel de calidad del servicio.	Valoración global media del servicio sobre 5.	4,00	4,27
Que la valoración de la calidad del servicio por los usuarios en los viajes sea, al menos de 8 sobre 10.	Grado de satisfacción de los usuarios.	Nota promedio de las encuestas realizadas.	8,00	8,90
Que el incremento en el número de voluntarios del año sobre el del año pasado sea, al menos, del 5%.	Crecimiento del voluntariado.	Número de voluntarios en el año N / Número de voluntarios en el año N-1 x 100.	5,00%	18,37%
Conocer, al menos en un 99% las intervenciones que se realizan en el Centro de Apoyo Social con los usuarios, por tipo de intervención.	Número de intervenciones realizadas por tipo.	Número de intervenciones por tipo registradas en la base de usuarios / Número de intervenciones totales.	100%	100%
Que los centros educativos con los que se han realizado actividades de sensibilización, repitan para el curso siguiente, por lo menos el 50%.	Fidelizar centros educativos.	Número de acciones en el año / Número de actividades en el año anterior x 100.	50,00%	No se puede valorar este año

### II) Actividad: **Centros Asistenciales**

#### • Identificación:

- Denominación de la actividad: Centros Asistenciales
- Tipo de actividad: Actividad propia
- Identificación de la actividad por sectores: A0451 y A0651.
- Lugar de desarrollo de la actividad: Comunidad de Aragón.
- Descripción de la actividad realizada:





## FUNDACIÓN DFA

Memoria de las cuentas anuales del ejercicio 2020  
(Expresada en euros)

La Fundación cuenta con tres centros de atención a las personas con discapacidad física gravemente afectadas: dos residencias en la que se presta atención permanente las 24 horas del día y un centro de día en Zaragoza, en los que se dispone de un equipo multidisciplinar encaminado a mejorar la calidad de vida de estas personas con discapacidad, cubriendo sus necesidades asistenciales, creando un espacio de convivencia con los servicios y recursos adecuados que sirva para mejorar su salud, su movilidad así como para frenar su deterioro físico y anímico, relación y motivación, buscando conseguir su integración y participación activa en la vida social cotidiana.

Además, realizan actividades que facilitan su desarrollo personal e integración social: Informática, ortografía, prensa, fotografía, actividades RETADIS, tratamientos recuperadores, apoyo psicológico, logopedia, fisioterapia y terapia ocupacional; ocio y participación social.

Estos centros también proporcionan empleo remunerado a personas con discapacidad que presentan dificultades a la hora de conseguir un trabajo. El objetivo es integrar a este colectivo de personas con discapacidad en el mercado laboral acopiándolas según su perfil, formación, discapacidad, etc. a trabajos que puedan desempeñar, sin que se vean limitadas por su discapacidad (limpieza, auxiliares, terapeutas y fisioterapeutas, etc).

- Recursos humanos empleados en la actividad

	Número		Nº horas / año	
	Previsto	Realizado	Previsto	Realizado
Personal asalariado medio	42,10	47,54	73.759	82.715
Personal con contrato de servicios	-	-	-	-
Personal voluntario	35,00	39,00	5.250	5.850

- Beneficiarios o usuarios de la actividad

	Previsto	Realizado
Personas físicas	98,00	102,00
Personas jurídicas	-	-

## FUNDACIÓN DFA

Memoria de las cuentas anuales del ejercicio 2020  
(Expresada en euros)

### • Recursos económicos empleados en la actividad

	Euros	
	Previsto	Realizado
Aprovisionamientos	195.007,01	253.398,58
Gastos de personal	1.012.765,55	1.043.137,18
Otros gastos de la actividad	150.958,73	149.848,55
Amortización del inmovilizado	368.416,30	405.315,28
<b>Subtotal gastos</b>	<b>1.727.147,58</b>	<b>1.851.699,59</b>
Adquisiciones de inmovilizado (excepto Bienes del Patrimonio Histórico)	123.585,36	269.385,86
<b>Subtotal recursos</b>	<b>123.585,36</b>	<b>269.385,86</b>
<b>Total</b>	<b>1.850.732,94</b>	<b>2.121.085,45</b>

### • Objetivos e indicadores de la actividad

Objetivo	Indicador	Cuantificación	Previsto	Realizado
Conseguir que la ocupación de la Residencia sea al menos del 95%.	Grado de ocupación de plazas.	Número de estancias anuales ocupadas/ Número de estancias anuales disponibles.	95,00%	70,85%
Que el número de residentes con valoración y actualización anual de su Plan de Cuidados sea al menos el 99%.	Actualización anual de los Planes de Cuidados.	Número de residentes valorados/ Número de residentes que ocupan plaza a lo largo del año.	99,00%	100,00%
Que la percepción de la calidad del servicio por los residentes/familia sea superior a 8.	Grado de satisfacción de los residentes/familiares.	Suma de notas medias de las encuestas de satisfacción/ Número de encuestas.	8,00	8,75
Que, al menos, el 55% de los trabajadores sean personas con discapacidad.	Mantener el nivel de trabajadores con discapacidad.	(Trabajadores con discapacidad / Número de trabajadores totales) x 100.	55,00%	52,41%

### iii) Actividad: **Formación**

#### • Identificación:

- Denominación de la actividad: Formación
- Tipo de actividad: Actividad propia
- Identificación de la actividad por sectores: A0791.
- Lugar de desarrollo de la actividad: Comunidad de Aragón.
- Descripción de la actividad realizada:

Fundación DFA cuenta con cuatro centros de formación: dos en Zaragoza, uno en Huesca y otro en Teruel. Realiza actividades formativas, regladas y ocupacionales, destinadas a personas, prioritariamente con discapacidad, con el objetivo de alcanzar su integración y normalización.

Los cursos están dirigidos a trabajadores y a personas desempleadas para recibir una formación que les cualifique y favorezca su permanencia o



## FUNDACIÓN DFA

Memoria de las cuentas anuales del ejercicio 2020  
(Expresada en euros)

incorporación al mercado laboral ordinario o también en la preparación de oposiciones para el acceso a la función pública.

Unos cursos se dirigen a trabajadores para incrementar sus aptitudes y cualidades laborales en el puesto de trabajo habitual y, otros a desempleados, formándolos en la adquisición de hábitos y conocimientos concretos y precisos que faciliten su incorporación al mundo laboral, teniendo en cuenta las demandas que, en cada momento, realizan los empleadores.

Así mismo, al igual que en todos los centros y servicios de la Fundación, utilizamos el programa de Formación como elemento generador de empleo en el colectivo de personas con discapacidad. En la medida en que se encuentran profesionales con discapacidad dentro de este ámbito de actuación, favoreceremos la integración laboral de personas con discapacidad en el mercado laboral acoplándolas según su perfil, formación, discapacidad, etc. a trabajos que puedan desempeñar, sin que se vean limitadas por su discapacidad, en puestos de profesores, auxiliares, administrativos, etc.

- Recursos humanos empleados en la actividad

	Número		Nº horas / año	
	Previsto	Realizado	Previsto	Realizado
Personal asalariado medio	24,45	26,26	42.836	45.696
Personal con contrato de servicios	-	11,00	195	1.361
Personal voluntario	-	-	-	-

- Beneficiarios o usuarios de la actividad

	Previsto	Realizado
Personas físicas	620,00	581,00
Personas jurídicas	-	-

- Recursos económicos empleados en la actividad

	Euros	
	Previsto	Realizado
Aprovisionamientos	81.146,45	54.649,51
Gastos de personal	657.814,47	632.971,24
Otros gastos de la actividad	109.313,70	118.307,69
Amortización del inmovilizado	34.693,61	152.605,73
<b>Subtotal gastos</b>	<b>882.968,23</b>	<b>958.533,17</b>
Adquisiciones de inmovilizado (excepto Bienes del Patrimonio Histórico)	20.129,60	90.036,93
<b>Subtotal recursos</b>	<b>20.129,60</b>	<b>90.036,93</b>
<b>Total</b>	<b>903.097,83</b>	<b>1.048.570,10</b>



## FUNDACIÓN DFA

Memoria de las cuentas anuales del ejercicio 2020  
(Expresada en euros)

### • Objetivos e indicadores de la actividad

Objetivo	Indicador	Cuantificación	Previsto	Realizado
Que la satisfacción de los alumnos se encuentre, como mínimo, en 8,5 puntos.	Grado de satisfacción de los usuarios.	Nota promedio en las encuestas de calidad, según apartado de Valoración Global del curso.	8,50	9,31
Que el porcentaje de alumnos con discapacidad que se forman en el centro de formación sea superior al 45%.	Número de alumnas.	Número de alumnos con discapacidad / Número total de alumnas) x 100.	45,00%	39,93%
Que, al menos, el 25% de los trabajadores sean personas con discapacidad.	Mantener el nivel de trabajadores con discapacidad.	Número de trabajadores con discapacidad.	15,00%	29,41%

### iv) Actividad: **Promoción de la Empleabilidad**

#### • Identificación:

- Denominación de la actividad: Promoción de la Empleabilidad de personas con discapacidad
- Tipo de actividad: Actividad propia
- Identificación de la actividad por sectores: A-0772
- Lugar de desarrollo de la actividad: Comunidades Autónomas de Aragón, Castilla La Mancha y Castilla León.
- Descripción de la actividad realizada:

Según el informe "El Empleo de las Personas con Discapacidad. Año 2019" publicado por el Instituto Nacional de Estadística en diciembre de 2020, 1.876.900 personas con discapacidad, legalmente reconocida, se encontraba en edad laboral y de éstos tan sólo el 34% estaban activos, ocupados o desempleados.

En la Comunidad Autónoma de Aragón los porcentajes relativos son similares. Según las cifras publicadas por el Instituto Aragonés de Servicios Sociales (IASS), y el Instituto Aragonés de Empleo (Inaem), con datos actualizados a 31 de diciembre de 2020, sobre la Comunidad Autónoma de Aragón, la tasa de actividad de personas con discapacidad ha sido del 31,2% frente al 76,6% entre las personas sin discapacidad. En el caso de la tasa de desempleo, para las personas con discapacidad es de 21% , y de un 12,1% en el caso de personas sin discapacidad. Por tanto, desde nuestra entidad entendemos que el programa de Promoción de la Empleabilidad es una herramienta esencial para la normalización sociolaboral con el fin de mejorar la tasa de empleabilidad en el colectivo de las personas con discapacidad. Dicha herramienta puede aplicarse tanto a nivel de centros especiales de empleo del Grupo DFA u otros externos, como a nivel de la empresa ordinaria a través de la incorporación normalizada con las ayudas existentes y también en la modalidad de empleo con apoyo, sin olvidar el acceso a la Función Pública.



## FUNDACIÓN DFA

Memoria de las cuentas anuales del ejercicio 2020  
(Expresada en euros)

El objetivo fundamental es proporcionar empleo remunerado a personas con discapacidad dentro o fuera del Grupo Fundación DFA que presentan dificultades a la hora de conseguir un trabajo a través de la integración de este colectivo de personas con discapacidad en el mercado laboral, acoplándolas según su perfil, formación, discapacidad, etc. a trabajos donde mejor puedan desempeñar sus capacidades, sin que se vean limitadas por su discapacidad.

Dentro de nuestro colectivo un problema fundamental es la movilidad, por este motivo desde la Fundación estamos fomentando nuevos yacimientos que se adapten a las capacidades de nuestros demandantes de empleo tales como Atención telefónica, Gestión Documental, Teleasistencia, además de los consolidados como gestión de aparcamientos, puntos de venta, restauración, etc.

Así mismo, la Fundación está acreditada como Agencia de Colocación en colaboración con el Instituto Aragonés de Empleo a través del programa intermediación para la Mejora de la Empleabilidad y la Inserción, PIMEI y colabora con la Dirección General del Servicio Público de Empleo Estatal a través del Acuerdo Marco con Agencias de colocación para la colaboración con Servicios Públicos de Empleo en la inserción en el mercado laboral de personas desempleadas.

- Recursos humanos empleados en la actividad

	Número		Nº horas / año	
	Previsto	Realizado	Previsto	Realizado
Personal asalariado medio	191,00	201,52	334.632	350.637
Personal con contrato de servicios	-	-	-	-
Personal voluntario	-	-	-	-

- Beneficiarios o usuarios de la actividad

	Previsto	Realizado
Personas físicas	4.234,00	6.623,00
Personas jurídicas	400,00	893,00

## FUNDACIÓN DFA

Memoria de las cuentas anuales del ejercicio 2020  
(Expresada en euros)

### • Recursos económicos empleados en la actividad

	Euros	
	Previsto	Realizado
Aprovisionamientos	551.570,37	387.207,28
Gastos de personal	3.462.625,17	3.224.132,01
Otros gastos de la actividad	662.286,54	581.734,12
Amortización del inmovilizado	167.775,32	219.584,40
<b>Subtotal gastos</b>	<b>4.844.257,40</b>	<b>4.412.657,80</b>
Adquisiciones de inmovilizado (excepto Bienes del Patrimonio Histórico)	110.610,63	75.094,10
<b>Subtotal recursos</b>	<b>110.610,63</b>	<b>75.094,10</b>
<b>Total</b>	<b>4.954.868,03</b>	<b>4.487.751,90</b>

### • Objetivos e indicadores de la actividad

Objetivo	Indicador	Cuantificación	Previsto	Realizado
Que, al menos, el 90% de los trabajadores sean personas con discapacidad.	Mantener el nivel de trabajadores con discapacidad.	(Trabajadores con discapacidad / Número de trabajadores totales) x 100.	90,00%	93,97%
Que el absentismo de los trabajadores, por accidente laboral, esté por debajo del 5%.	Evitar los accidentes laborales.	Número de accidentes laborales al año / Número de trabajadores totales.	5,00%	3,99%

### v) Actividad: **Servicios compartidos**

#### • Identificación:

- Denominación de la actividad: Servicios Compartidos
- Tipo de actividad: Actividad propia
- Identificación de la actividad por sectores: A0791.
- Lugar de desarrollo de la actividad: Comunidades Autónomas de Aragón, Castilla La Mancha y Castilla León.
- Descripción de la actividad realizada:

Proporcionan el apoyo técnico, humano y logístico necesario a los centros especiales de empleo en los que la Fundación participa. Se realizan tareas de asesoramiento ejecutivo y de dirección, gestión administrativa, compras centralizadas, prevención de riesgos laborales y salud laboral, seguimiento de la normativa medio ambiental y de calidad en normas ISO, cumplimiento normativo, mantenimiento de infraestructuras e instalaciones, recursos humanos y relaciones laborales, ética y cumplimiento normativo, sistemas informáticos y comunicación e imagen.

La mayoría del personal que compone servicios centrales o compartidos son personas con discapacidad que presentan dificultades a la hora de conseguir un puesto de trabajo. El objetivo es formar y generar habilidades laborales que permitan integrar a este colectivo de personas con discapacidad en el mercado laboral acoplándolas según su perfil,





## FUNDACIÓN DFA

Memoria de las cuentas anuales del ejercicio 2020  
(Expresada en euros)

formación, discapacidad, etc. a trabajos que puedan desempeñar, sin que se vean limitadas por su discapacidad.

### • Recursos humanos empleados en la actividad

	Número		Nº horas / año	
	Previsto	Realizado	Previsto	Realizado
Personal asalariado medio	62,19	50,04	108.957	87.072
Personal con contrato de servicios	-	-	-	-
Personal voluntario	-	-	-	-

### • Beneficiarios o usuarios de la actividad

	Previsto	Realizado
Personas físicas	-	-
Personas jurídicas	5,00	5,00

### • Recursos económicos empleados en la actividad

	Euros	
	Previsto	Realizado
Gastos por ayudas monetarias y otros	-	100,00
a) Ayudas monetarias	-	100,00
c) Gastos por colaboraciones y del órgano de gobierno	-	-
Agrovisionamientos	7.638,65	745,36
Gastos de personal	1.508.892,98	1.424.580,86
Otros gastos de la actividad	243.719,92	200.651,94
Amortización del inmovilizado	57.242,42	55.052,30
<b>Subtotal gastos</b>	<b>1.817.993,97</b>	<b>1.681.130,45</b>
Adquisiciones de inmovilizado (excepto Bienes del Patrimonio Histórico)	85.847,55	18.207,80
<b>Subtotal recursos</b>	<b>85.847,55</b>	<b>18.207,80</b>
<b>Total</b>	<b>1.903.841,52</b>	<b>1.699.338,25</b>

### • Objetivos e indicadores de la actividad

Objetivo	Indicador	Cuantificación	Previsto	Realizado
Que, al menos, el 65% de los trabajadores sean personas con discapacidad.	Mantener el nivel de trabajadores con discapacidad.	(Trabajadores con discapacidad / Número de trabajadores totales) x 100.	65,00%	78,54%
Que el absentismo de los trabajadores, por accidente laboral, esté por debajo del 5%.	Evitar los accidentes laborales.	Número de accidentes laborales al año / Número de trabajadores totales.	5,00%	8,49%

## FUNDACIÓN DFA

Memoria de las cuentas anuales del ejercicio 2020  
(Expresada en euros)

### b) Recursos económicos totales empleados

GASTOS/ INVERSIONES	Servicios de apoyo a las personas con discapacidad y dependencia		Centros Asistenciales		Formación Empleabilidad		Promoción de la empleabilidad		Servicios compartidos		No imputados a las actividades		Total
Gastos	43.106,91	-	-	-	-	-	-	-	100,00	43.206,91	-	43.206,91	
- Ayudas monetarias y otros al Ayudas monetarias individuales	-	-	-	-	-	-	-	-	60,00	-	-	-	
- Gastos de subvenciones	-	-	-	-	-	-	-	-	-	-	-	-	
- Apoyos económicos	31.677,93	253.398,58	54.646,51	387.207,28	745,36	717.677,66	-	-	-	-	-	717.677,66	
- Gastos de personal	1.914.256,62	1.043.137,18	632.071,24	3.224.132,01	1.424.580,86	8.239.077,91	43.946,17	8.283.024,08	-	-	-	8.283.024,08	
- Otros gastos de la actividad	174.813,11	149.846,55	118.307,09	581.734,11	200.651,93	1.725.355,39	106.455,62	1.331.811,01	-	-	-	1.331.811,01	
- Amortizaciones del inmovilizado	22.3.185,08	405.315,28	152.605,73	219.586,40	55.052,30	1.055.742,79	6.951,29	1.062.694,08	-	-	-	1.062.694,08	
- Gastos financieros	-	-	-	-	-	-	-	-	-	-	-	-	
- Variaciones de valor razonable en instrumentos financieros	-	-	-	-	-	-	-	-	-	-	-	-	
- Gastos financieros	-	-	-	-	-	-	-	-	-	-	-	-	
<b>Subtotal gastos</b>	<b>2.377.039,65</b>	<b>1.851.699,59</b>	<b>958.533,17</b>	<b>4.412.657,80</b>	<b>1.681.130,45</b>	<b>11.281.060,66</b>	<b>178.528,87</b>	<b>11.459.589,53</b>	<b>-</b>	<b>-</b>	<b>-</b>	<b>499,65</b>	
- Adquisiciones de Inmovilizado (excepto Bienes Patrimonio Histórico)	69.722,19	269.385,86	90.036,93	75.094,10	18.207,80	522.446,87	-	522.446,87	-	-	-	522.446,87	
<b>Subtotal Inversiones</b>	<b>69.722,19</b>	<b>269.385,86</b>	<b>90.036,93</b>	<b>75.094,10</b>	<b>18.207,80</b>	<b>522.446,87</b>	<b>-</b>	<b>522.446,87</b>	<b>-</b>	<b>-</b>	<b>-</b>	<b>-</b>	
<b>Total recursos empleados</b>	<b>2.446.761,84</b>	<b>2.121.085,45</b>	<b>1.048.570,10</b>	<b>4.487.751,90</b>	<b>1.699.338,25</b>	<b>11.803.507,53</b>	<b>178.528,87</b>	<b>11.982.036,40</b>	<b>-</b>	<b>-</b>	<b>-</b>	<b>-</b>	

80.

Fecha de formulación:  
24 de marzo de 2021

  
Marta Valencia Betrán,  
Presidenta

  
Juan Carlos Castro Fernández,  
Secretario V.B.

Cuentas anuales 2020

**FUNDACIÓN DFA**Memoria de las cuentas anuales del ejercicio 2020  
(Expresada en euros)c) **Recursos económicos totales obtenidos**

	Euros	
	Presupuesto	Realizado
Rentas y otros ingresos derivados del patrimonio	133.293,61	235.703,96
Ventas y prestaciones de servicios de las actividades propias	9.165.915,95	7.710.322,21
Ventas y prestaciones de servicios de las actividades mercantiles	-	-
Subvenciones del sector público	2.984.795,07	3.013.412,32
Aportaciones privadas	475.280,43	167.744,93
Otros tipos de ingresos	-	-
<b>Total ingresos obtenidos</b>	<b>12.759.285,06</b>	<b>11.128.183,42</b>
Deudas contraídas	-	-
<b>Total otros recursos obtenidos</b>	<b>-</b>	<b>-</b>

d) **Convenios de colaboración con otras entidades**

Descripción	Ingresos	Gastos	No produce corriente de bienes y servicios
Convenio Marco de colaboración entre la Diputación General de Aragón, a través del Departamento de Obras Públicas, Urbanismo, Vivienda y Transportes y del Departamento de Sanidad, Bienestar Social y Familia, y las entidades Sociales, para la gestión de proyectos dirigidos a colectivos de inclusión social sobre viviendas de propiedad pública.			X
Convenio con la Universidad de Zaragoza para fomentar la promoción e inserción laboral de jóvenes titulados universitarios mediante prácticas profesionales.			X
Convenio con el Hotel Boston de Zaragoza para efectuar un descuento a los padres y tutores de los niños usuarios de atención temprana y post-temprana de Fundación DFA.			X
Convenio con el área de atención al menor en conflicto social del Instituto Aragonés de Servicios Sociales, para la ejecución de las medidas de Prestación de Servicios en Beneficios de la Comunidad y reparaciones extrajudiciales.			X
Convenio con el Instituto Aragonés de Servicios Sociales para el desarrollo de actividades a realizar por menores infractores sobre los que se haya acordado judicialmente medidas en medio abierto.			X
Convenio con el Ayuntamiento de Zaragoza para facilitar a los infractores el cumplimiento de los trabajos comunitarios aprobados en la Ordenanza de la Ciudad de Zaragoza sobre Protección del Espacio Urbano.			X
Convenio con el Ayuntamiento de Zaragoza para el acompañamiento, actividades educativas y actividades diarias de jóvenes que han sido sancionados por comportamientos contrarios a la ordenanza cívica.			X



**FUNDACIÓN DFA**

Memoria de las cuentas anuales del ejercicio 2020  
(Expresada en euros)

<u>Descripción</u>	<u>Ingresos</u>	<u>Gastos</u>	<u>No produce corriente de bienes y servicios</u>
Convenio de prácticas con CEOE Aragón para la realización de prácticas académicas de sus alumnos.	5.080,00		
Convenio de prácticas con CEPYME para la realización de prácticas académicas de sus alumnos.			X
Convenio de prácticas con CCOO Aragón para la realización de prácticas académicas de sus alumnos.			X
Convenio de prácticas con el IES de los Enlaces para la realización de prácticas académicas de sus alumnos.			X
Convenio de prácticas con el IES Pilar Lorengar para la realización de prácticas académicas de sus alumnos.			X
Convenio de prácticas con el IES Itaca para la realización de prácticas académicas de sus alumnos.			X
Convenio de prácticas con el IES Corona de Aragón para la realización de prácticas académicas de sus alumnos.			X
Convenio de prácticas con el IES Ramón y Cajal para la realización de prácticas académicas de sus alumnos.			X
Convenio de prácticas con el IES Avempace para la realización de prácticas académicas de sus alumnos.			X
Convenio de prácticas con el IES Andalán para la realización de prácticas académicas de sus alumnos.			X
Convenio de prácticas con el IES Santiago Hernández para la realización de prácticas académicas de sus alumnos.			X
Convenio de prácticas con el IES María Moliner para la realización de prácticas académicas de sus alumnos.			X
Convenio de prácticas con el Centro CEFP Condés de Aragón para la realización de prácticas académicas de sus alumnos.			X
Convenio de prácticas con el IES Luis Buñuel para la realización de prácticas académicas de sus alumnos.			X
Convenio de prácticas con el IES Damián Formén para la realización de prácticas académicas de sus alumnos.			X
Convenio de prácticas con la UNED para la realización de prácticas académicas de sus alumnos.			X
Convenio de cooperación educativa de prácticas académicas externas con la Universidad de Salamanca.			X
Convenio de colaboración para prácticas de alumnos con la Universidad Internacional de La Rioja.			X
Convenio con la Fundación Empresa Universidad para la realización de prácticas de postgrado en atención temprana con la Fundación Empresa universidad.			X

82.

Cuentas anuales 2020

Fecha de formulación:  
24 de marzo de 2021

  
Marta Valencia Betrán  
Presidenta

  
Juan Carlos Castro Fernández  
Secretario V.Bº



## FUNDACIÓN DFA

Memoria de las cuentas anuales del ejercicio 2020  
(Expresada en euros)

Descripción	Ingresos	Gastos	No produce corriente de bienes y servicios
Convenio de prácticas con la Unión General de Trabajadores Aragón para la realización de prácticas académicas de sus alumnos.			X
Convenio de colaboración con la Universidad de Sevilla para prácticas de sus alumnos.			X
Convenio entre Fundación CAI, Fundación Ibercaja, Fundación DFA, Plena Inclusión y Heraldo de Aragón Editora para la publicación del espacio "Sin Barreras" en el Heraldo de Aragón.		12.235,58	
Convenio con el Periódico de Aragón para la promoción y publicidad de asuntos relacionados con la discapacidad.		9.408,00	
Convenio con la Universidad San Jorge para la realización de prácticas no laborales de sus alumnos.			
Convenio con la Academia Marco para la realización de prácticas de sus alumnos.			X
Convenio con el Centro de Inserción Social "Las Trece Rosas" de Zaragoza, dependiente de la Secretaría General de Instituciones Penitenciarias, para el acompañamiento, actividades educativas y actividades diarias de jóvenes en cumplimiento de penas de trabajo en beneficio de la comunidad.			X
Convenio con la Clínica Montpellier para la organización de actos de divulgación médico-científica.		747,20	
Convenio con Grupo Mémora para la promoción de iniciativas de carácter social y promocional en favor de las personas mayores y sus familias y todo lo que rodea al mundo de la atención de las personas con discapacidad y con necesidades especiales.			X
Convenio con Cáritas para la instalación de contenedores para la recogida y reciclado de ropa.			X
Convenio con Magaiz, S.A. para llevar a cabo acciones de información y asesoramiento en temas de accesibilidad y medidas técnicas en las que trabaja la empresa, además Magaiz colaborará estrechamente con el área de Accesibilidad de Fundación DFA en materia de legislación, novedades en tecnología y subvenciones, entre otras cuestiones.			X
Convenio de prácticas externas de estudiantes de la Universidad de Valladolid.			X
Convenio de colaboración con Océano Atlántico para la realización de prácticas no laborales para el certificado de profesionalidad de Atención Sociosanitaria a personas dependientes en instituciones sociales.			X
Convenio de prácticas con el IES Tiempos Modernos para la realización de prácticas académicas de sus alumnos.			X

**FUNDACIÓN DFA**

Memoria de las cuentas anuales del ejercicio 2020  
(Expresada en euros)

Descripción	Ingresos	Gastos	No produce corriente de bienes y servicios
Convenio de colaboración con la Universidad de Zaragoza proporcionando a toda la comunidad académica de la Universidad de Zaragoza los diferentes servicios de la Fundación, como: servicios de rehabilitación física y fisioterapia; atención infantil post-temprana, asesoría y orientación psicológica, logopedia y psicomotricidad; servicios de teleasistencia, ayuda a domicilio y ortopedia.	318,00		
Convenio de colaboración con el Ayuntamiento de Jaca para el estudio de la eliminación de barreras arquitectónicas para las personas con discapacidad en los espacios públicos dependientes del Ayuntamiento de Jaca.			X
Convenio de colaboración con el Ayuntamiento de Sabiñánigo para el estudio de la eliminación de barreras arquitectónicas para las personas con discapacidad en los espacios públicos dependientes del Ayuntamiento de Sabiñánigo.			X
Convenio de colaboración con el Ayuntamiento de Ainsa para el estudio de la eliminación de barreras arquitectónicas para las personas con discapacidad en los espacios públicos dependientes del Ayuntamiento de Ainsa.			X
Convenio de colaboración entre Fundación DFA y la Asociación Española de Esclerosis Lateral Amiotrófica (ADELA) para la prestación de servicios de fisioterapia a enfermos socios de ADELA.	481,10		
Acuerdo marco de colaboración entre Fundación DFA y FORTEC, Formación y Tecnología S.L para la coproducción de contenidos on-line y la acreditación para impartir certificados de profesionalidad en modalidad de teleformación.			X
Convenio de colaboración entre Fundación DFA, Ibercaja Banco S.A. y la Fundación Bancaria Ibercaja para desarrollar el proyecto propuesto por Fundación DFA referido a la "Gestión de la Agencia de Colocación" cuyo objetivo es servir de instrumento para que las personas con discapacidad física logren su plena integración social y laboral.	40.000,00	41.045,53	
Convenio con la Universidad de Zaragoza para la realización de prácticas académicas de sus alumnos.			
Convenio de colaboración con Fundación Amplifon, para la aplicación de beneficios sociales al colectivo.			X
Convenio de colaboración de arbitraje con la Junta de Arbitraje de la Dirección General del Consumo, para la resolución de posibles conflictos entre los consumidores y usuarios.			X
Convenio con ESIC la puesta en valor de la educación y la formación como herramientas definitivas para la normalización y concienciación en la eliminación de barreras, así como para la promoción de la autonomía personal de las personas con discapacidad.			X





## FUNDACIÓN DFA

Memoria de las cuentas anuales del ejercicio 2020  
(Expresada en euros)

Descripción	Ingresos	Gastos	No produce corriente de bienes y servicios
Convenio de colaboración con el Colegio de Arquitectos, para el fomento de actividades de sensibilización para la eliminación de barreras arquitectónicas.			X
Convenio con TorreVillage de asesoramiento para garantizar el cumplimiento de los requisitos de accesibilidad universal en el complejo de ocio y compras.			X
Convenio de colaboración con el Ayuntamiento de Utebo para el estudio de la eliminación de barreras arquitectónicas para las personas con discapacidad en los espacios públicos dependientes del Ayuntamiento de Utebo.			X
Convenio de colaboración con el Ayuntamiento de Añón para la cesión de uso de la finca La Morana para actividades de ocio de personas con discapacidad.		1.916,09	
Convenio con la Universidad Internacional de Valencia para la realización de prácticas no laborales de sus alumnos.	750,00		X
Convenio con la Universidad de Cataluña para la realización de prácticas no laborales de sus alumnos.			X
Convenio de colaboración con el Correos para la instalación de buzón CityPaq.			X
Convenio con SAICA proporcionando a todo el personal de dicha empresa los diferentes servicios de la Fundación, como: servicios de rehabilitación y física y fisioterapia; atención infantil post-temprana; asesoría y orientación psicológica, logopedia y psicomotricidad; servicios de teleasistencia, ayuda a domicilio y ortopedia.			X
Convenio ASEM.	450,50		
Convenio de colaboración con el Hospital Clínico Universitario Lozano Blesa para eliminación de barreras en espacios públicos dependientes del Hospital.			X
Convenio de colaboración con Fundación La Caixa para la realización de actividades de ocio y tiempo libre.	12.000,00	12.581,14	
Convenio de colaboración con Fundación Reale para el equipamiento de Aula Multisensorial de Desarrollo Infantil.	10.000,00	20.075,70	
Convenio de colaboración con el Colegio de Abogados de Zaragoza para prácticas de sus alumnos.			
Convenio de colaboración con la Fundación Konecra para prácticas de sus alumnos.			
Convenio con Fly Pyr Santa Cilia para la promoción de actividades de vuelo sin motor a personas con discapacidad en el Pirineo Aragonés.			X

**FUNDACIÓN DFA**

Memoria de las cuentas anuales del ejercicio 2020  
(Expresada en euros)

Descripción	Ingresos	Gastos	No produce corriente de bienes y servicios
Convenio marco de cooperación educativa entre la Fundación Blanquerna de la Universidad Ramón Llull para colaborar en la formación de los estudiantes de la facultad de Ciencias de la Salud			X
Convenio de colaboración con el IES Miralbueno para la realización de prácticas de sus alumnos/as			
Convenio de colaboración con Grupo San Valero que complementa la formación adquirida en los Ciclos Formativos de Grado Superior (CFGS), con nuevas competencias a través del apoyo de la empresa y dotando a éstas de carácter universitario.			X
Convenio con Fundación CAI para la atención integral de niños y niñas con trastornos en el desarrollo en el Centro de Desarrollo Infantil y Atención Temprana (CDIAT), cuyas familias beneficiarias no habrían podido asumir el coste del tratamiento ni la obtención de otro tipo de ayuda.			
Convenio con ANEA, Federación Nacional de Empresarios de Ambulancias, para desplazar en fechas señaladas como Semana Santa, verano, fiestas del Pilar, etc., a personas con discapacidad física que residen en los centros de la Fundación en Aragón hasta sus hogares con el fin de que puedan pasar unos días con sus familiares			X
Convenio con la Asociación Cultural Amigos de la Catedral de Roda de Isábena (Huesca) para el estudio de la eliminación de barreras.			X
Acuerdo de colaboración entre Fundación DFA y Asociación Kubuka para la adquisición de material y equipamiento, así como el apoyo a la gestión y funcionamiento del proyecto St. Francis Small Home para menores con diversidad funcional en Kangundo, provincia de Machakos (Kenia).		3.106,91	
Acuerdo marco entre Asociación Española contra el Cáncer y Fundación DFA con el que se establecen diversas líneas de colaboración entre las que se incluye la organización de diversos actos (charlas, cursos, conferencias...) a fin de promover hábitos de vida saludable, además de dar difusión, y promover también cualquier actividad que redunde en beneficio de los afectados por la enfermedad.			
Convenio de colaboración entre el gobierno de Aragón (Departamento de Ciudadanía y Derechos Sociales) y Fundación DFA para el desarrollo del proyecto de aplicación de soluciones tecnológicas avanzadas en el fomento de la autonomía personal y el cuidado de la salud de personas con discapacidad, cronicidad y dependencia.	6.408,39	6.408,39	
Acuerdo de colaboración entre Fundación DFA Acreditado en modalidad presencial con FORTEC acreditado en modalidad de teleformación, para el Certificado SSCS0208.			X



## FUNDACIÓN DFA

Memoria de las cuentas anuales del ejercicio 2020  
(Expresada en euros)

<u>Descripción</u>	<u>Ingresos</u>	<u>Gastos</u>	<u>No produce corriente de bienes y servicios</u>
Convenio con el Club Ciclista el Torico, de Teruel, con el centro de Fisioterapia de Fundación DFA Teruel.	-	-	

### e) Desviaciones entre el plan de actuación y datos realizados

En relación al Plan de Actuación podemos señalar las siguientes desviaciones:

Por el lado de los **gastos** mencionar que:

- Se han otorgado ayudas monetarias por un importe superior al previsto (31.000 euros).
- Los aprovisionamientos finales han sido menores a los presupuestados en un 17,7% (154.000 euros) por menores compras en los centros asistenciales debido a la menor ocupación de la prevista como consecuencia de la creación de zonas COVID en las residencias para cubrir cualquier posible contingencia, así como por el cierre de los centros de día por las medidas sanitarias impuestas; así mismo, se han reducido las compras en los centros de promoción de la empleabilidad, sobre todo en las actividades de Kioscos y Ortopedia que han rebajado en gran medida sus ventas como consecuencia del confinamiento y ralentización de la actividad.
- Los gastos de personal, principal partida de gasto de la Fundación, presenta una desviación total del 4,7 % (412.000 euros de ahorro) como consecuencia tanto de la aplicación de ERTES a lo largo del año derivados de la COVID-19 y la paralización de ciertas actividades como a la prolongación en la negociación del convenio colectivo, que ha hecho que los salarios sólo subieran un 1% cuando se presupuestó un incremento de un 2,82%, efecto compensado en parte al incremento de la plantilla media con respecto al presupuesto en 10 personas por el refuerzo que se ha tenido que realizar en ciertas actividades (centros asistenciales y otros) antes la crisis de la COVID-19.
- De igual forma, la partida de otros gastos de explotación han sido menores a los previstos en un 16% (247.900 euros) ya que con las medidas de confinamiento se cerraron diversos edificios y locales con el consiguiente ahorro de costes en gastos variables asociados (luz, gas, agua...), aunque se mantuvo gran parte del trabajo del personal que ocupa normalmente esos edificios gracias al teletrabajo.
- Las amortizaciones no se han desviado prácticamente de las previstas inicialmente (4,6%, 52.000 euros).
- Los gastos financieros han sido sensiblemente inferiores a los previstos (28.000 euros).

Por otro lado, en cuanto a los **ingresos**:

- En la partida correspondiente a Ventas y prestaciones de servicios de las actividades propias se aprecia una desviación de 1.454.000 euros debido a que



## FUNDACIÓN DFA

Memoria de las cuentas anuales del ejercicio 2020  
(Expresada en euros)

han caído significativamente los ingresos como consecuencia de las medidas impuestas por las autoridades de mantenimiento de la seguridad sanitaria lo que ha provocado una menor actividad en todos los departamentos de la Fundación.

- En cuanto al importe total de las subvenciones públicas, éste ha sido ligeramente mayor a lo presupuestado inicialmente (29.000 euros, 1% sobre el presupuesto).
- El importe de las Aportaciones privadas se ha desviado significativamente (308.000 euros) como consecuencia de la reducción de los donativos recibido finalmente, asociada al empeoramiento de la situación económica generalizada como consecuencia de la COVID-19 que ha hecho que donativos que se recibían en años anteriores se hayan visto cancelados.

El incremento de las inversiones previstas, (un incremento de 122.000 euros sobre los presupuestados inicialmente), ha sido debida a que se han realizado más inversiones a las previstas para la puesta en marcha del Centro de Referencia y Recuperación para la Atención de Personas con Discapacidad en Situación de Dependencia en Zaragoza.

En cuanto a los beneficiarios de las actividades, en general, no se han alcanzado los objetivos marcados inicialmente en la mayoría de las actividades como consecuencia de las restricciones a la movilidad asociadas a las medida de seguridad sanitarias relativas a la COVID-19 aunque la Fundación ha intentado por todos los medios mantener la mayor parte de las actividades utilizando herramientas telemáticas para dar el mejor servicio posibles a sus usuarios. Por otro lado, el resto de los objetivos e indicadores marcados inicialmente sí que se han alcanzado en casi todos los casos.

### F) Aplicación de elementos patrimoniales a fines propios

La totalidad de los bienes y derechos de la Fundación está vinculada directamente al cumplimiento de los fines propios de la misma.

A los únicos efectos de presentación, siguiendo instrucciones recibidas del Protectorado de Fundaciones de competencia estatal dependiente del Ministerio de Educación, Cultura y Deporte, dentro del epígrafe Cumplimiento de fines se incorporan las inversiones materiales e inmateriales efectuadas por la Fundación y utilizadas para el cumplimiento de sus fines.

El destino de rentas e ingresos ha sido como se muestra a continuación:

**FUNDACIÓN DFA**

Memoria de las cuentas anuales del ejercicio 2020  
(Expresada en euros)


**Grado de cumplimiento del destino de rentas e ingresos  
(EXpresados en Euros)**

Ejercicio	Resultado contable	Ajustes (-) del resultado contable	Ajustes (+) del resultado contable	Renta a destinar		Recursos destinados a fines (gastos + inversiones)
				Base de cálculo	%	
2016	32.621,97	-	10.173.011,29	10.205.633,26	100,00%	11.814.135,80
2017	427.503,99	-	9.842.741,98	10.270.245,97	70,00%	10.165.905,60
2018	516.667,58	-	9.865.146,92	10.381.814,50	70,00%	11.058.061,73
2019	1.027.013,52	-	9.497.307,41	10.524.320,93	70,00%	8.947.818,88
2020	(331.406,11)	-	11.281.060,66	10.949.654,55	70,00%	11.204.319,39
	<b>1.672.400,95</b>	<b>-</b>	<b>50.659.268,26</b>	<b>52.331.669,21</b>	<b>75,85%</b>	<b>53.190.241,40</b>

**Aplicación de los recursos destinados a cumplimiento de fines**

Ejercicio	2016	2017	2018	2019	2020	Importe pendiente
2016	11.814.135,80	-	-	-	-	-
2017	-	10.165.905,60	-	-	-	-
2018	-	-	11.058.061,73	-	-	-
2019	-	-	-	8.947.818,88	-	-
2020	-	-	-	-	11.204.319,39	-

Cuentas anuales 2020

Fecha de formulación:  
24 de marzo de 2021

María Valencia Betrán  
Presidenta

Juan Carlos Castro Fernández  
Secretario V.B.P.

**FUNDACIÓN DFA**

Memoria de las cuentas anuales del ejercicio 2020  
(Expresada en euros)

## i) Ajustes negativos del resultado contable:

**B) Ingresos obtenidos por la transmisión onerosa de bienes inmuebles en los que se desarrolla la actividad en cumplimiento de fines con la condición de reinvertirlos en bienes inmuebles con la misma finalidad**

<u>Nº de cuenta</u>	<u>Partida de la cuenta de resultados</u>	<u>Detalle de la operación</u>	<u>Euros</u>
771000001	Resultados por enajenaciones inmovilizadas		-
	<b>Subtotal</b>		-
	<b>Total ajustes negativos del resultado contable</b>		-

## ii) Ajustes positivos del resultado contable:

**A) Gastos de las actividades desarrolladas para el cumplimiento de fines**

<u>Conceptos de gasto</u>	<u>Euros</u>
Gastos por ayudas y otros	43.206,91
a) Ayudas monetarias	43.206,91
Aprovisionamientos	717.677,66
Gastos de personal	8.239.077,90
Otros gastos de explotación	1.225.355,41
<b>Subtotal</b>	<b>10.225.317,88</b>

**B) Ingresos imputados directamente al patrimonio neto por cambio de criterios contables, subsanación de errores de ejercicios anteriores o cambios de criterios contables**

<u>Nº de cuenta</u>	<u>Euros</u>
Dotación a la amortización	1.055.742,78
<b>Subtotal</b>	<b>1.055.742,78</b>
<b>Total ajustes positivos del resultado contable</b>	<b>11.281.060,66</b>

## iii) Recursos aplicados en el ejercicio a cumplimiento de fines

<u>Recursos</u>	<u>Euros</u>
Gastos de las actividades desarrolladas en cumplimiento de fines (sin amortización ni correcciones por deterioro)	10.225.317,88
Inversiones realizadas en actividades desarrolladas en cumplimiento de fines	979.001,51
<b>Total recursos destinados en el ejercicio</b>	<b>11.204.319,39</b>



**FUNDACIÓN DFA**Memoria de las cuentas anuales del ejercicio 2020  
(Expresada en euros)

- Seguimiento de inversiones destinadas al cumplimiento de los fines fundacionales:

Fecha	Adquisición	Forma de financiación				Importe hasta el ejercicio (N-1)	Fondos propios en el ejercicio	Subvenciones en el ejercicio	Préstamos en el ejercicio	Inversiones computadas como cumplimiento de fines
		Recursos propios	Subvención, donación o legado	Préstamo	Importe pendiente					
2017	9.570.500,84	1.963.566,31	3.612.502,81	3.974.431,72	1.081.997,98	-	82.521,67	-	3.568.134,03	
2018	2.421.196,93	1.788.254,71	482.941,22	156.001,00	1.865.057,19	-	84.050,83	-	535.130,66	
2019	2.085.892,19	-	994.169,96	1.101.722,23	175.008,08	-	21.074,70	379.405,61	1.589.315,06	
2020	522.446,87	403.019,08	119.437,79	-	-	403.019,08	8.929,52	-	110.498,27	
	<b>14.600.036,83</b>	<b>4.174.840,10</b>	<b>5.199.041,78</b>	<b>5.226.154,95</b>	<b>3.126.063,25</b>	<b>403.019,08</b>	<b>196.576,82</b>	<b>379.405,61</b>	<b>5.823.078,02</b>	

Cuentas anuales 2020

91

Fecha de formulación:  
24 de marzo de 2021
  
Marta Valencia Betrán  
Presidenta

  
Juan Carlos Castro Fernández  
Secretario V.º B.º

## FUNDACIÓN DFA

Memoria de las cuentas anuales del ejercicio 2020

(Expresada en euros)

### g) Gastos de administración

El detalle de los gastos de administración de los bienes y derechos que integran el patrimonio de la fundación, y el de los gastos de los que los patronos tienen derecho a ser resarcidos es como sigue:

Nº de cuenta	Partida de la cuenta de resultados	Detalle del gasto	Criterio de imputación a la función de administración del patrimonio	Euros
654000001	Reembolso Gastos Órgano de Gobierno	Gastos de representación	N/A	-
<b>Total de gastos de administración</b>				<b>-</b>

Ejercicio	Límites alternativos		(3) Gastos directamente ocasionados por la administración del patrimonio	(4) Gastos de los que los patronos tienen derecho a ser resarcidos	(5)=(3) + (4) Total Gastos de administración	Supera (+) No supera (-) el límite máximo (el mayor de 1 y 2)- (5)
	(1) 5% de los Fondos propios	(2) 20% del resultado contable corregido				
2016	506.994,04	2.041.126,65	-	13.293,51	13.293,51	(2.027.813,14)
2017	528.359,24	2.054.049,19	-	649,35	649,35	(2.053.599,84)
2018	354.202,62	2.076.362,90	-	2.351,65	2.351,65	(2.074.011,25)
2019	616.080,84	2.104.864,19	-	1.304,38	1.304,38	(2.103.559,81)
2020	599.510,53	2.189.830,91	-	-	-	(2.189.930,91)

## 30. Inventario

Código	Nombre Cuenta	Concepto	Tipo Inversión	Fecha Adquisición	Valor Adquisición	Deterioro	Valor Neto Contable
240000001	GP7 S.L.	Participación	Permanente	01/01/2007	7.826,11	(7.826,11)	-
240000003	ZARAGOZA PARKINGS S.L.	Participación	Permanente	01/01/2007	34.636,11	-	34.636,11
240000005	BESAPRELL SOCIAL E INTEGRACION, S.L.	Participación	Permanente	31/12/2009	307.745,52	-	307.745,52
240000102	GESTION ASISTENCIAL ARAG S.L.	Participación	Permanente	01/01/2007	13.804,06	-	13.804,06
<b>Total Inversiones financieras en empresas del grupo a largo plazo</b>					<b>364.011,80</b>	<b>(7.826,11)</b>	<b>356.185,69</b>



**FUNDACIÓN DFA**  
Memoria de las cuentas anuales del ejercicio 2020  
(Expresada en euros)

Código	Nombre Cuenta	Concepto	Tipo Inversión	Fecha Adquisición	Valor Adquisición	Detonación	Valor Neto Contable
260.00.01002	DFA FIANZA ERZ UTRELLAS 12	Fianza	Permanente	12/03/2007	13,26	-	13,26
260.00.01004	DFA FIANZA ELECTRICAS EDP POP	Fianza	Permanente	01/01/2007	3.192,01	-	3.192,01
260.00.01005	DFA FIANZA ELEC LOCAL EPO Z	Fianza	Permanente	01/01/2007	285,76	-	285,76
260.00.01010	DFA FIANZA ELEC KIDSCO SASSE	Fianza	Permanente	14/03/2007	31,58	-	31,58
260.00.01011	DFA FIANZA ERZ OTORON	Fianza	Permanente	14/03/2007	193,71	-	193,71
260.00.01012	DFA FIANZA ERZ BAR	Fianza	Permanente	14/03/2007	187,10	-	187,10
260.00.01013	DFA FZAS RENTES CORR0 ANTES 97	Fianza	Permanente	01/01/2007	1.575,01	-	1.575,01
260.00.01014	DFA FIANZAS CIPO FORMACION ANF	Fianza	Permanente	01/03/2007	382,59	-	382,59
260.00.01015	DFA FIANZAS ERZ PEO FERRE	Fianza	Permanente	11/05/2007	26,73	-	26,73
260.00.01016	DFA FIANZA ERZ ESTROMOLI	Fianza	Permanente	01/01/2007	20,06	-	20,06
260.00.01017	DFA FZA ERZ G.BERCEO ENTLO C	Fianza	Permanente	13/03/2007	35,11	-	35,11
260.00.01011	DFA FZA GAS G.BERCEO 1 ENTLO	Fianza	Permanente	20/03/2007	11,83	-	11,83
260.00.01018	DFA FIANZA GASOSA PROSA TORRE	Fianza	Permanente	02/03/2008	40,30	-	40,30
260.00.01019	FZA ALQUILER DITELA RAGLLAS	Fianza	Permanente	07/10/2016	750,00	-	750,00
260.00.01018	DFA FZA GAS ROSA POMARON	Fianza	Permanente	23/03/2007	11,83	-	11,83
260.00.01010	DFA FIANZA GAS PEO FERRE	Fianza	Permanente	23/03/2007	11,83	-	11,83
260.00.01014	DFA FIANZA GAS PORNARDU	Fianza	Permanente	23/03/2007	11,83	-	11,83
260.00.01013	DFA FIANZA DGA GLOBO 1-C	Fianza	Permanente	22/04/2014	199,25	-	199,25
260.00.01044	DFA FIANZA DGA GLOBO ENTLO 1 1	Fianza	Permanente	21/08/2015	329,76	-	329,76
260.00.01045	DFA FIANZA DGA GLOBO 2-A	Fianza	Permanente	01/03/2007	350,00	-	350,00
260.00.01046	DFA FIANZA DGA GLOBO 1-A	Fianza	Permanente	01/03/2007	406,04	-	406,04
260.00.01047	DFA FIANZA DGA GLOBO 2-B	Fianza	Permanente	20/06/2016	375,24	-	375,24
260.00.01048	DFA FIANZA DGA GLOBO 3-B	Fianza	Permanente	22/04/2014	324,84	-	324,84
260.00.01049	DFA FIANZA DGA GLOBO 1-B	Fianza	Permanente	03/01/2017	270,40	-	270,40
260.00.01019	DFA FIANZA DGA GLOBO SATELO 1 1	Fianza	Permanente	21/08/2015	348,04	-	348,04
260.00.01011	DFA FIANZA DGA GLOBO 2-C	Fianza	Permanente	02/06/2019	427,13	-	427,13
260.00.01012	DFA FIANZA DGA GLOBO 3-A	Fianza	Permanente	16/12/2014	408,50	-	408,50
260.00.01013	DFA FZA ERZ GAS HIESCA	Fianza	Permanente	13/03/2007	161,79	-	161,79
260.00.01014	DFA FIANZA GAS EDP POMARON	Fianza	Permanente	23/03/2007	11,83	-	11,83
260.00.01016	DFA FZA ELECTRIC.SA07 OTERO	Fianza	Permanente	08/02/2010	156,31	-	156,31
260.00.01019	DFA FIANZA DGA ESTROMOLI	Fianza	Permanente	05/12/2014	360,00	-	360,00
260.00.01041	DFA FZA ALQUILER S.OTERO CARNI	Fianza	Permanente	01/11/2017	960,00	-	960,00
260.00.01042	DFA FZA AYTO. BADEN POMARON 9	Fianza	Permanente	27/12/2007	623,50	-	623,50
260.00.01048	DFA FIANZA AYTO.BADEN TOROS 1	Fianza	Permanente	01/07/2016	1.023,40	-	1.023,40
260.00.01048	DFA FIANZA AYTO BADEN TOROS 2	Fianza	Permanente	01/07/2016	1.023,60	-	1.023,60
260.00.01072	DFA FIANZA LOCALUTRELLAS 1E	Fianza	Permanente	16/06/2018	1.300,00	-	1.300,00
260.00.01072	DFA FIANZA ERZ ALTERNAT POMAR	Fianza	Permanente	10/06/2018	402,55	-	402,55
260.00.01074	DFA FZA ERZ SAN JUAN ABADIAS	Fianza	Permanente	29/01/2008	361,76	-	361,76
260.00.01075	DFA FZA ERZ G.BERCEO ENLUS O	Fianza	Permanente	01/07/2009	26,73	-	26,73
260.00.01076	DFA FZA GAS G.BERCEO ENL. O	Fianza	Permanente	01/07/2009	11,83	-	11,83
260.00.01078	DFA FZA APARTADO CORR0S	Fianza	Permanente	04/03/2008	50,00	-	50,00
260.00.01080	DFA FIANZA ERZ PLAZA TUDOS	Fianza	Permanente	07/04/2010	29,90	-	29,90
260.00.01080	DFA FZA AYTO BPA.AEDMAS BARAT	Fianza	Permanente	09/09/2011	19.826,65	-	19.826,65
260.00.01091	DFA FZA ERZ ORTIGA 7	Fianza	Permanente	21/12/2011	40,40	-	40,40
260.00.01095	DFA FZA DGA GONZALO BERCEO C	Fianza	Permanente	17/04/2011	600,00	-	600,00
260.00.01096	DFA FIANZA ERZ JESUS UNICA 2	Fianza	Permanente	25/02/2014	2.487,40	-	2.487,40
260.00.01097	DFA FIANZA ERZ TEMPRADO 1E	Fianza	Permanente	01/07/2012	23,17	-	23,17
260.00.01098	DFA FZA DGA GONZALO BERCEO D	Fianza	Permanente	26/05/2014	350,00	-	350,00
260.00.01100	DFA FIANZA DRAEM ALCOLOCADO	Fianza	Permanente	11/12/2014	3.738,62	-	3.738,62
260.00.01103	DFA FIANZA DGA LOCAL H.SERVEY	Fianza	Permanente	02/12/2015	1.194,00	-	1.194,00
260.00.01104	DFA PARQUE RESULTAS/DOMA	Fianza	Permanente	02/11/2017	36.700,00	-	36.700,00
260.00.01105	DFA FIANZA AYTO ACERA L.GRACIA	Fianza	Permanente	12/09/2017	126,90	-	126,90
260.00.01107	DFA FIANZA LOCAL LAS FUENTES	Fianza	Permanente	18/11/2019	3.600,00	-	3.600,00
260.00.01108	DFA FZA BADEN EDIFICIO JOSEPH	Fianza	Permanente	20/09/2010	1.171,60	-	1.171,60
260.00.02001	DFA FIANZA ERZ LAS FUENTES	Fianza	Permanente	31/12/2013	304,44	-	304,44
260.00.02004	DFA FIANZA ERZ SAN JUAN	Fianza	Permanente	31/12/2013	211,32	-	211,32
260.00.02006	DFA FIANZA ERZ LA GLOJETA	Fianza	Permanente	31/12/2013	585,61	-	585,61
260.00.02011	DFA FIANZA ERZ MALFICA	Fianza	Permanente	31/12/2013	221,35	-	221,35
260.00.23002	FIANZA BERRDIA RIADA BERRDIA	Fianza	Permanente	18/12/2009	12,35	-	12,35
260.00.23003	FIANZA CONSORCIO DE BOMBEROS	Fianza	Permanente	02/01/2009	4.064,64	-	4.064,64
260.00.23009	FIANZA ELECTRICAS UTRELLAS 1E	Fianza	Permanente	25/01/2010	81,35	-	81,35
260.00.00014	FIANZAS LIP FIES	Fianza	Permanente	01/02/2007	2.276,01	-	2.276,01
<b>Total Inversiones financieras a largo plazo</b>					<b>94.982,53</b>	-	<b>94.982,53</b>



**FUNDACIÓN DFA**  
 Memoria de las cuentas anuales del ejercicio 2020  
 (Expresada en euros)

Fecha	Código	Descripción	Precio de compra	Amortización acumulada	% amortización	Provisión por deterioro	Valor neto contable
22/07/2010	01 000 5430 001	DERECHO DE USO	1.500.713,70	212.748,17	1,33		1.317.965,51
31/03/2012	01 000 5430 007	AGUENTE IVA CEST	-342,30	-42,30	1,27		(200,00)
20/11/2012	01 000 5430 001	IVA CESION VADO	1.942,96	234,41	1,33		1.708,55
20/11/2012	01 000 5430 002	IVA CESION VADO	1.212,32	181,21	1,33		1.031,11
31/01/2013	01 000 5430 006	AJUSTE IVA CEST	-142,88	-17,63	1,38		(125,25)
24/12/2013	01 000 5430 003	AJUSTE IVA CEST	404,11	56,29	1,33		347,82
31/12/2013	01 000 5430 004	AJUSTE IVA CEST	734,75	97,30	1,33		637,45
31/12/2013	01 000 5430 005	IVA CESION VADO	2.271,30	283,94	1,35		2.017,36
31/12/2013	01 000 5430 006	IVA CESION VADO	2.271,30	224,29	1,39		2.046,99
01/01/2014	01 000 5430 009	IVA CESION VADO	3.528,70	187,88	1,40		3.340,82
01/01/2015	01 000 5430 010	IVA CESION VADO	3.928,70	163,10	1,41		3.765,60
01/01/2016	01 000 5430 011	IVA CESION VADO	3.400,12	128,59	1,43		3.271,53
01/01/2017	01 000 5430 012	IVA CESION VADO	1.542,85	89,67	1,48		1.453,18
01/01/2018	01 000 5430 013	IVA CESION VADO	4.285,99	189,17	1,45		4.096,82
01/01/2019	01 000 5430 014	IVA CESION VADO	4.285,99	126,71	1,50		4.159,28
01/01/2020	01 000 5430 015	IVA CESION VADO	4.285,99	65,05	1,54		4.220,94
14/05/1994	01 000 0006 000	PLACA PARALELO	123,21	123,21	20,00		-
14/05/1994	01 000 0207 000	AVD 2, 1 BERTEK	74,45	74,45	20,00		-
14/12/1997	01 000 0006 000	LICENCIA USO DE	510,90	510,90	20,00		-
16/01/1998	01 000 0000 000	LICENCIA USO DE	611,37	611,37	20,00		-
17/05/1998	01 000 0000 000	APPLICACION PROGR	801,61	801,61	20,00		-
19/01/1998	01 000 0010 000	MODIF GESTION L	420,71	420,71	20,00		-
19/04/1998	01 000 0011 000	40% ENTRADA MOD	1.141,92	1.141,92	20,00		-
03/07/1998	01 000 0012 000	MODIF PROG LINE	390,65	390,65	20,00		-
29/05/1998	01 000 0013 000	MODULO REC 5 VS	120,20	120,20	20,00		-
21/02/1999	01 000 0014 000	25%ENTRADA AMPR	375,63	375,63	20,00		-
25/01/1999	01 000 0015 000	AMPL. PROG CONT	1.126,90	1.126,90	20,00		-
28/05/1999	01 000 0016 000	MODIFICACION PR	300,51	300,51	20,00		-
17/04/1999	01 000 0017 000	MODIFICACION PR	180,20	180,20	20,00		-
05/03/2000	01 000 0018 000	MODULO REC ASOC	120,20	120,20	20,00		-
15/03/2000	01 000 0019 000	S.O. LINUX RED	1.182,33	1.182,33	20,00		-
11/11/2000	01 000 0020 000	DESC. WORD OFFE	84,36	84,36	20,00		-
12/02/2001	01 000 0021 000	COMPAGNE 16 PRO	333,56	333,56	20,00		-
26/04/2001	01 000 0022 000	CESSION USO GSET	4.717,97	4.717,97	20,00		-
01/10/2001	01 000 0430 000	PAGINA WEB	2.404,25	2.404,25	20,00		-
21/11/2001	01 000 0027 000	PROGRAMA TARIFA	88,60	88,60	20,00		-
12/12/2001	01 000 0028 000	ADAPTACION A ME	1.702,60	1.702,60	20,00		-
04/06/2002	01 000 0030 000	HIGH AMC 2000	1.118,40	1.118,40	20,00		-
16/03/2002	01 000 0042 000	PROGRAMAS DE AP	7.201,16	7.201,16	20,00		-
30/01/2003	01 000 0043 000	SOFTASTER INCREM	2.600,60	2.600,60	20,00		-
05/07/2004	01 000 0023 000	SOFTASTER INCRE	2.200,60	2.200,60	20,00		-
21/09/2005	01 000 1804 000	SOFTASTER INCREM	5.600,60	5.600,60	20,00		-
28/09/2007	01 000 4009 000	30 LIC MANAGER	8.700,60	8.700,60	20,00		-
28/09/2007	01 000 4012 000	SOFTWARE LITE P	3.790,00	3.790,00	20,00		-
28/09/2007	01 000 4013 000	SOFT. ASCENT CA	4.521,60	4.521,60	20,00		-
28/09/2007	01 000 4014 000	SOFT. CREACION P	2.260,00	2.260,00	20,00		-
28/09/2007	01 000 4015 000	SOFT. XTRATA PR	2.869,60	2.869,60	20,00		-
28/09/2007	01 000 4016 000	SOFT.XTRATA PRO	2.104,00	2.104,00	20,00		-
28/09/2007	01 000 4017 000	SOFT. ASCENT CA	3.589,60	3.589,60	20,00		-
28/09/2007	01 000 4018 000	SOFT. ASCENT CA	2.798,04	2.798,04	20,00		-
28/09/2007	01 000 4019 000	SOFT VEG 4 X PR	3.660,00	3.660,00	20,00		-
31/10/2007	01 000 4132 000	VMWARE ENTERPRI	14.158,53	14.158,53	20,00		-
31/03/2008	01 000 4033 000	ASCENT CAPTURE	1.184,00	1.184,00	20,00		-
31/03/2008	01 000 4034 000	ASCENT CAPTURE	213,12	213,12	20,00		-
31/03/2008	01 000 4135 000	VNF 4 X MICROSO	709,98	709,98	20,00		-
31/03/2008	01 000 4036 000	INSTALACION CLI	416,00	416,00	20,00		-
31/04/2008	01 000 4603 000	UPGRADE ASCENT	3.141,00	3.141,00	20,00		-
31/10/2008	01 000 4637 000	SOFTWARE APROBA	566,00	566,00	20,00		-
31/10/2008	01 000 4776 000	KTH FULL BASE L	1.449,00	1.449,00	20,00		-
22/01/2009	01 000 4671 000	ASCENT CAPTURE	3.435,00	3.435,00	20,00		-
22/01/2009	01 000 4672 000	ASCENT CAPTURE	3.435,00	3.435,00	20,00		-
22/01/2009	01 000 4678 000	ASCENT CAPTURE	3.435,00	3.435,00	20,00		-
22/01/2009	01 000 4679 000	ASCENT CAPTURE	3.435,00	3.435,00	20,00		-
10/03/2009	01 000 4689 000	VI-VIMS-G-SSS-C	895,98	895,98	20,00		-
10/03/2009	01 000 4690 000	VI-INT-G-SSS-C	985,73	985,73	20,00		-
10/03/2009	01 000 4691 000	VI-INT-G-SSS-C	885,73	885,73	20,00		-
30/04/2009	01 000 4603 000	UTILIDAD DE LIS	2.375,20	2.375,20	20,00		-
19/06/2009	01 000 4704 000	SOFTWARE OR TEL	4.600,00	4.600,00	20,00		-
29/06/2009	01 000 4741 000	LICENCIAS HDPA	4.800,00	4.800,00	20,00		-
29/06/2009	01 000 4771 000	DISFULL-IBM TIV	1.426,00	1.426,00	20,00		-
29/06/2009	01 000 4777 000	INSTALAC.CONFIG	5.600,00	5.600,00	20,00		-
29/06/2009	01 000 4778 000	SOLUSO-ULTRAM	1.600,40	1.600,40	20,00		-
29/06/2009	01 000 4779 000	LICENCIAS DE M	572,48	572,48	20,00		-
30/06/2009	01 000 4742 000	APRFD079-0000-VA	560,00	560,00	20,00		-
20/06/2009	01 000 4780 000	KP40091000 - KC	3.293,00	3.293,00	20,00		-
20/06/2009	01 000 4781 000	KP40091000 - KC	3.293,00	3.293,00	20,00		-
14/12/2009	01 000 4853 000	OSWILL-IBM WEB	14.450,00	14.450,00	20,00		-
14/12/2009	01 000 4854 000	VI-DFA-PORTAL	28.000,00	28.000,00	20,00		-
14/12/2009	01 000 4855 000	DEK W2003 SERVE	575,00	575,00	20,00		-
14/12/2009	01 000 4856 000	MICROSOFT WINDO	560,00	560,00	20,00		-
26/04/2010	01 000 5346 000	3601 HORAS DE T	125.377,35	125.377,35	20,00		-
10/06/2010	01 000 5258 000	VI-DFA-PORTAL	28.000,00	28.000,00	20,00		-
10/06/2010	01 000 5332 000	OSWILL-IBM WEB	14.450,00	14.450,00	20,00		-
10/06/2010	01 000 5381 000	PROVEC. PORTAL	2.420,00	2.420,00	20,00		-
23/10/2010	01 000 5383 000	DIMENSIONAMENT	5.400,00	5.400,00	20,00		-
23/10/2011	01 000 5443 000	APLIC. GPEINET	1.278,94	1.278,94	20,00		-
15/04/2012	01 000 5384 000	2 LICENCIAS SOF	1.090,00	1.090,00	20,00		-
31/12/2017	01 000 6073 000	APP AGENCIA DE	2.084,39	1.840,97	20,00		243,42
03/01/2018	01 000 6073 001	APP AGENCIA DE	7.813,61	6.994,17	20,00		819,44
04/03/2019	01 000 6231 000	LICENCIA APPLICA	1.602,00	1.173,16	20,00		428,84



**FUNDACIÓN DFA**  
Memoria de las cuentas anuales del ejercicio 2020  
(Expresada en euros)

Fecha	Código	Descripción	Precio de compra	Amortización acumulada	% amortización	Provisión por anterior	Valor neto contable
12/04/2018	01 000 0239 000	MICROSOFT WINDO	3.295,24	1.084,12	33,00		1.401,12
22/11/1999	01 000 0050 000	MODIFICACION PR	150,23	150,23	100,00		-
31/03/2000	01 000 0062 000	INSTALAR PROGRAMA	370,46	370,46	100,00		-
03/03/2000	01 000 0253 000	INSTALAR PROGRAMA	270,46	270,46	100,00		-
23/03/2000	01 000 0565 000	INSTALAR CONSIG	240,43	240,43	100,00		-
02/03/2000	01 000 0058 000	40% ANTI-CORO PR	427,92	427,92	100,00		-
23/05/2000	01 000 0060 000	LISTADO DE RECH	213,94	213,94	100,00		-
29/11/2005	01 000 0439 000	LICENCIAS WINDO	1.089,81	1.089,81	100,00		-
20/04/2007	01 000 4632 000	40% DEL PROJECT	21.990,49	21.990,49	100,00		-
31/05/2009	01 000 4623 000	DISSEMINADOR GRAFI	16.492,80	16.492,80	100,00		-
12/12/2008	01 000 4661 000	30% RESTANTE DE	19.582,30	19.582,00	99,99		-
07/02/2008	01 000 6071 000	LICENCIA APP 3D	1.987,51	1.970,47	99,17		67,03
31/07/2021	01 000 6308 000	MARCACION INCLUI	4.490,00	614,00	13,67		3.875,99
11/04/1998	01 000 0062 000	PROGRAMA KCHER	1.742,94	1.742,94	100,00		-
11/05/1998	01 000 0063 000	WINDOWS NT 4.0	972,58	972,58	100,00		-
10/07/1998	01 000 0064 000	LICENCIA MICRO	1.212,81	1.212,81	100,00		-
09/04/1998	01 000 0065 000	PROGRAMA CONTAP	1.114,78	1.114,78	100,00		-
01/03/2008	01 000 0066 000	LICENCIA WINDOW	2.814,88	2.814,88	100,00		-
28/04/2002	01 000 0067 000	CONTAPLUS PYME	270,15	270,15	100,00		-
04/06/2008	01 000 0068 000	AUTOCAD 2000 ED	1.638,36	1.638,36	100,00		-
12/06/2007	01 000 0069 000	ILUSTRADOR R.0	3.128,92	3.128,92	100,00		-
02/03/2000	01 000 0070 000	MS OFFICE 2000	5.375,48	5.375,48	100,00		-
13/05/2007	01 000 0071 000	DIRECTOR DSS II	632,23	632,23	100,00		-
18/07/2000	01 000 0072 000	QUARKXPRESS 5.0	649,00	649,00	100,00		-
27/01/2000	01 000 0073 000	12 UD. DREAMWEA	1.628,64	1.628,64	100,00		-
10/02/2001	01 000 0074 000	1 UD. DREAMWEAV	407,18	407,18	100,00		-
01/04/2000	01 000 0440 000	SOFTWARE ANTIVI	1.609,68	1.609,68	100,00		-
10/03/2006	01 000 3493 000	LICENCIA SYM PT	784,86	784,86	100,00		-
14/05/2007	01 000 4139 000	WINDOWS VISTA G	83,52	83,52	100,00		-
14/05/2007	01 000 4140 000	WINDOWS VISTA B	83,52	83,52	100,00		-
14/05/2007	01 000 4141 000	WINDOWS VISTA A	83,52	83,52	100,00		-
14/05/2007	01 000 4142 000	WINDOWS VISTA G	83,52	83,52	100,00		-
14/05/2007	01 000 4143 000	WINDOWS VISTA B	83,52	83,52	100,00		-
14/05/2007	01 000 4144 000	WINDOWS VISTA A	83,52	83,52	100,00		-
14/05/2007	01 000 4145 000	WINDOWS VISTA G	83,52	83,52	100,00		-
14/05/2007	01 000 4146 000	WINDOWS VISTA B	83,52	83,52	100,00		-
14/05/2007	01 000 4147 000	WINDOWS VISTA A	83,52	83,52	100,00		-
14/05/2007	01 000 4148 000	WINDOWS VISTA G	83,52	83,52	100,00		-
14/05/2007	01 000 4149 000	WINDOWS VISTA B	83,52	83,52	100,00		-
14/05/2007	01 000 4150 000	WINDOWS VISTA A	83,52	83,52	100,00		-
14/05/2007	01 000 4151 000	WINDOWS VISTA G	83,52	83,52	100,00		-
14/05/2007	01 000 4152 000	WINDOWS VISTA B	83,52	83,52	100,00		-
14/05/2007	01 000 4153 000	WINDOWS VISTA A	83,52	83,52	100,00		-
14/05/2007	01 000 4154 000	WINDOWS VISTA G	83,52	83,52	100,00		-
14/05/2007	01 000 4155 000	WINDOWS VISTA B	83,52	83,52	100,00		-
14/05/2007	01 000 4156 000	WINDOWS XP PROF	31,32	31,32	100,00		-
14/05/2007	01 000 4207 000	OFFICE PROFESSI	91,64	91,64	100,00		-
14/05/2007	01 000 4258 000	OFFICE PROFESSI	91,64	91,64	100,00		-
14/05/2007	01 000 4259 000	OFFICE PROFESSI	91,64	91,64	100,00		-
14/05/2007	01 000 4260 000	OFFICE PROFESSI	91,64	91,64	100,00		-
14/05/2007	01 000 4261 000	OFFICE PROFESSI	91,64	91,64	100,00		-
14/05/2007	01 000 4262 000	OFFICE PROFESSI	91,64	91,64	100,00		-
14/05/2007	01 000 4263 000	OFFICE PROFESSI	91,64	91,64	100,00		-
14/05/2007	01 000 4264 000	OFFICE PROFESSI	91,64	91,64	100,00		-
14/05/2007	01 000 4265 000	OFFICE PROFESSI	91,64	91,64	100,00		-
14/05/2007	01 000 4266 000	OFFICE PROFESSI	91,64	91,64	100,00		-
14/05/2007	01 000 4267 000	OFFICE PROFESSI	91,64	91,64	100,00		-
14/05/2007	01 000 4268 000	OFFICE PROFESSI	91,64	91,64	100,00		-
14/05/2007	01 000 4269 000	OFFICE PROFESSI	91,64	91,64	100,00		-
14/05/2007	01 000 4270 000	OFFICE PROFESSI	91,64	91,64	100,00		-
14/05/2007	01 000 4271 000	OFFICE PROFESSI	91,64	91,64	100,00		-
14/05/2007	01 000 4272 000	OFFICE PROFESSI	91,64	91,64	100,00		-
14/05/2007	01 000 4273 000	OFFICE PROFESSI	91,64	91,64	100,00		-
14/05/2007	01 000 4274 000	OFFICE PROF 200	31,32	31,32	100,00		-
31/03/2008	01 000 4575 000	SOFTWARE WINDOW	145,00	145,00	100,00		-
31/03/2008	01 000 4576 000	SOFTWARE WINDOW	145,00	145,00	100,00		-
31/03/2008	01 000 4577 000	SOFTWARE WINDOW	145,00	145,00	100,00		-
31/03/2008	01 000 4578 000	SOFTWARE WINDOW	145,00	145,00	100,00		-
31/03/2008	01 000 4579 000	SOFTWARE WINDOW	145,00	145,00	100,00		-
31/03/2008	01 000 4580 000	SOFTWARE WINDOW	145,00	145,00	100,00		-
31/03/2008	01 000 4581 000	SOFTWARE WINDOW	145,00	145,00	100,00		-
31/03/2008	01 000 4582 000	SOFTWARE WINDOW	145,00	145,00	100,00		-
31/03/2008	01 000 4583 000	SOFTWARE WINDOW	145,00	145,00	100,00		-
31/03/2008	01 000 4584 000	SOFTWARE WINDOW	145,00	145,00	100,00		-
31/03/2008	01 000 4585 000	SOFTWARE WINDOW	145,00	145,00	100,00		-
31/03/2008	01 000 4586 000	SOFTWARE WINDOW	145,00	145,00	100,00		-
31/03/2008	01 000 4587 000	SOFTWARE WINDOW	145,00	145,00	100,00		-
31/03/2008	01 000 4588 000	SOFTWARE WINDOW	145,00	145,00	100,00		-
31/03/2008	01 000 4589 000	SOFTWARE WINDOW	145,00	145,00	100,00		-
31/03/2008	01 000 4590 000	SOFTWARE WINDOW	145,00	145,00	100,00		-
31/03/2008	01 000 4591 000	SOFTWARE WINDOW	145,00	145,00	100,00		-
08/04/2008	01 000 4629 000	PYMERLITE V. EDU	792,28	792,28	100,00		-
30/05/2009	01 000 4606 000	CLP EDU C53 MAS	792,28	792,28	100,00		-
30/05/2009	01 000 4607 000	CLP EDU C53 MAS	792,28	792,28	100,00		-
30/05/2009	01 000 4608 000	CLP EDU C53 MAS	792,28	792,28	100,00		-
30/05/2009	01 000 4609 000	CLP EDU C53 MAS	792,28	792,28	100,00		-
30/05/2009	01 000 4610 000	CLP EDU C53 MAS	792,28	792,28	100,00		-
30/05/2009	01 000 4611 000	CLP EDU C53 MAS	792,28	792,28	100,00		-
30/05/2009	01 000 4612 000	CLP EDU C53 MAS	792,28	792,28	100,00		-
30/05/2009	01 000 4613 000	CLP EDU C53 MAS	792,28	792,28	100,00		-

**FUNDACIÓN DFA**  
 Memoria de las cuentas anuales del ejercicio 2020  
 (Expresada en euros)

Fecha	Código	Descripción	Precio de compra	Amortización acumulada	% amortización	Provisión por deterioro	Valor neto contable	
30/09/2008	01	000 4614 000	CLP EDU C53 MAS	792,28	792,28	33,00	-	-
30/09/2008	01	000 4615 000	CLP EDU C53 MAS	792,28	792,28	33,00	-	-
30/09/2008	01	000 4616 000	CLP EDU C53 MAS	792,28	792,28	33,00	-	-
30/09/2008	01	000 4617 000	CLP EDU C53 MAS	792,28	792,28	33,00	-	-
30/09/2008	01	000 4618 000	CLP EDU C53 MAS	792,28	792,28	33,00	-	-
30/09/2008	01	000 4619 000	CLP EDU C53 MAS	792,28	792,28	33,00	-	-
30/09/2008	01	000 4620 000	CLP EDU C53 MAS	792,28	792,28	33,00	-	-
30/09/2008	01	000 4621 000	CLP EDU C53 MAS	821,28	821,28	33,00	-	-
15/04/2009	01	000 4696 000	NOMINATIVOS 326	520,84	520,84	33,00	-	-
30/04/2009	01	000 4716 000	30 LICENCIAS DE	1.687,80	1.687,80	33,00	-	-
35/18/2009	01	000 4797 000	35 LICENCIA VIS	1.473,78	1.473,78	33,00	-	-
28/01/2011	01	000 5514 000	SAGE TRAINING 3H	658,44	658,44	33,00	-	-
31/01/2012	01	000 5533 000	SOFTWARE ANTIY	854,32	854,32	66,00	-	-
10/06/2010	23	000 0345 000	ABT504-0001U -	2.430,00	2.430,00	33,00	-	-
10/06/2010	23	000 0346 000	ABT504-0001U -	2.430,00	2.430,00	33,00	-	-
10/06/2010	23	000 0347 000	ABT504-0001U -	2.430,00	2.430,00	33,00	-	-
10/06/2010	23	000 0348 000	ABT504-0001U -	2.430,00	2.430,00	33,00	-	-
10/06/2010	23	000 0349 000	ABT504-0001U -	2.430,00	2.430,00	33,00	-	-
10/06/2010	23	000 0350 000	3 LICENCIAS KFK	2.430,00	2.430,00	33,00	-	-
10/06/2010	23	000 0351 000	3 LIC. 46*1026-	2.900,00	2.900,00	33,00	-	-
10/06/2010	23	000 0352 000	3 LICENCIAS KFK	380,00	380,00	33,00	-	-
01/12/2011	07	000 0395 000	SOFTWARE CONTRA	0,01	0,01	99,00	-	-
09/09/2009	03	000 0286 000	PAGINA WEB DFA	30.160,00	-	-	-	30.160,00
07/02/2002	05	000 0075 000	SERV.COMER.FINC.	150,25	-	-	-	150,25
07/02/2002	05	000 0076 000	COMPRAVENTA FIN	1.352,26	-	-	-	1.352,26
12/02/2002	05	000 0077 000	HONORARIOS ESCN	119,16	-	-	-	119,16
12/04/2002	05	000 0078 000	REGISTRO DE LA	60,10	-	-	-	60,10
12/04/2002	05	000 0079 000	EXPLANACION DE	2.404,05	-	-	-	2.404,05
11/12/2003	01	000 0080 000	COMPRAVENTA AND	152.503,82	-	-	-	152.503,82
11/12/2003	01	000 0081 000	COMPRAVENTA AND	140.263,63	-	-	-	140.263,63
11/12/2003	01	000 0082 000	COMPRAVENTA AND	149.339,49	-	-	-	149.339,49
03/12/2002	01	000 0087 000	SOLAR CALLE ARA	107.517,13	-	-	-	107.517,13
19/11/2002	01	000 0088 000	SOLAR CALLE RIF	37.680,60	-	-	-	37.680,60
19/11/2002	01	000 0089 000	SOLAR 2 CALLE A	110.764,45	-	-	-	110.764,45
04/05/2004	01	000 0324 000	SOLAR LOCAL HUE	32.103,00	-	-	-	32.103,00
09/11/2008	13	000 0318 000	SUELO LOCAL C/B	27.542,18	-	-	-	27.542,18
20/11/2008	13	000 0318 002	SUELO LOCAL C/B	4.191,88	-	-	-	4.191,88
14/11/2011	01	000 0389 000	SOLAR SONDALO D	38.254,82	-	-	-	38.254,82
01/07/1989	01	000 0384 000	SOLAR UTRILLAS	19.873,87	-	-	-	19.873,87
15/07/2003	01	000 0382 000	COMPRAVENTA SOL	82.872,48	-	-	-	82.872,48
24/03/2016	01	000 3471 000	PARKUE GDVA 1 F	2.661,82	-	-	-	2.661,82
24/03/2016	01	000 3472 000	PARKUE GDVA 1 F	2.159,82	-	-	-	2.159,82
24/03/2016	01	000 3473 000	PARKUE GDVA 2 I	3.211,30	-	-	-	3.211,30
24/03/2016	01	000 3474 000	PARKUE GDVA 1 I	2.104,37	-	-	-	2.104,37
24/03/2016	01	000 3475 000	PARKUE GDVA 1 I	3.138,31	-	-	-	3.138,31
24/03/2016	01	000 3476 000	PARKUE GDVA 1 I	3.211,30	-	-	-	3.211,30
24/03/2016	01	000 3477 000	PARKUE GDVA 1 I	2.104,37	-	-	-	2.104,37
24/03/2016	01	000 3478 000	PARKUE GDVA 1 I	3.138,31	-	-	-	3.138,31
24/03/2016	01	000 3479 000	PARKUE GDVA 1 I	3.211,30	-	-	-	3.211,30
24/03/2016	01	000 3480 000	PARKUE GDVA 1 I	2.481,46	-	-	-	2.481,46
12/06/2006	05	000 4297 000	SUBD. INMUEBLE	186.121,14	-	-	-	186.121,14
09/11/2006	01	000 3915 000	SOLAR LOCAL C/	122.226,05	-	-	-	122.226,05
30/09/2009	01	000 4764 000	SUELO LOCAL LAS	28.962,54	-	-	-	28.962,54
31/05/2009	01	000 4764 002	SUELO LOCAL LAS	37.551,58	-	-	-	37.551,58
31/05/2009	23	000 3605 002	SUELO LOCAL C/	24.489,23	-	-	-	24.489,23
23/01/2002	01	000 0108 000	MINUTA REGISTRA	254,91	103,56	4,00	-	61,35
05/12/2002	01	000 0108 001	COMPRA LOCAL HU	192.986,02	139.510,28	4,00	-	53.475,74
08/12/2002	01	000 0108 002	GTOS. SUPLEDOS	520,44	376,59	4,00	-	143,85
12/12/2002	01	000 0108 003	VALORACION LOCAL	139,40	100,46	4,00	-	38,97
15/01/2003	01	000 0108 004	REGISTRO DE LA	282,26	200,18	4,00	-	79,17
04/11/2002	01	000 0109 004	TASACION LOCAL	180,30	129,98	4,00	-	50,32
19/11/2002	01	000 0109 005	COMPRA LOCAL 2º	28.093,33	20.293,23	4,00	-	7.800,09
19/11/2002	01	000 0109 003	NOTARIOS DE TER	61,70	297,45	4,00	-	114,27
13/12/2002	01	000 0109 002	GESTORIA MANCAS	67,85	40,75	4,00	-	19,10
16/12/2002	01	000 0109 001	REGISTRO PROHE	184,23	133,64	4,00	-	40,59
16/04/2003	01	000 0109 005	LOCAL C/ RIPALD	3.913,64	2.797,34	4,00	-	1.116,30
16/12/2002	01	000 0109 006	DEMANDACIONES TE	47.121,49	32.123,98	4,00	-	14.997,51
05/02/2004	01	000 0109 007	LICENCIA APERTU	66,85	45,47	4,00	-	21,38
13/02/2004	01	000 0109 008	IMPUESTO ICIO	384,26	473,27	4,00	-	233,53
10/03/2004	01	000 0109 009	SUMINISTRO Y CO	1.190,13	3.190,13	8,00	-	-
07/06/2004	01	000 0109 004	CERTIFICADO OR	1.713,85	1.135,85	4,00	-	578,00
04/11/2002	01	000 0110 004	TASACION LOCAL	180,20	130,54	4,00	-	49,76
19/11/2002	01	000 0110 000	COMPRA LOCAL TE	112.010,01	81.056,01	4,00	-	30.954,00
19/11/2002	01	000 0110 003	NOTARIOS DE TER	61,72	298,40	4,00	-	113,37
13/12/2002	01	000 0110 002	LOCAL 2º PIANO C	67,85	48,81	4,00	-	19,04
16/12/2002	01	000 0110 001	REGISTRO DE LA	384,23	133,29	4,00	-	50,94
13/09/2003	01	000 0110 005	LOCAL C/ RIPALD	3.913,64	2.707,34	4,00	-	1.206,30
15/12/2003	01	000 0110 006	DEMANDACIONES TE	47.121,49	32.123,98	4,00	-	14.997,51
05/02/2004	01	000 0110 007	LICENCIA DE APE	66,85	45,47	4,00	-	21,38
18/03/2004	01	000 0110 008	IMPUESTO CONSTA	204,26	473,27	4,00	-	233,17
07/06/2004	01	000 0110 009	CERTIFICADO OR	1.713,85	1.135,85	4,00	-	578,00
03/11/2003	01	000 0111 000	HONORARIOS DE V	240,41	178,30	4,00	-	117,13
11/12/2003	01	000 0111 001	COMPRA LOCAL AV	87.001,03	51.010,67	4,00	-	33.990,36
11/12/2003	01	000 0111 002	IMPUESTO PLUSVA	1.300,13	6.162,17	4,00	-	5.146,96
16/12/2003	01	000 0111 003	HONORARIOS Y OT	372,84	238,75	4,00	-	144,09
27/01/2004	01	000 0111 004	REGISTRO DE LA	70,61	43,24	4,00	-	27,37
27/01/2004	01	000 0111 002	REGISTRO DE LA	144,30	88,24	4,00	-	56,06
28/01/2004	01	000 0111 003	TRAFICACION ETC	105,91	65,06	4,00	-	40,85
24/02/2004	01	000 0111 004	HONORARIOS Y GR	189,34	115,60	4,00	-	73,65





**FUNDACIÓN DFA**  
Memoria de las cuentas anuales del ejercicio 2020  
(Expresada en euros)

Fecha	Código	Descripción	Precio de compra	Amortización acumulada	% amortización	Provisión por deterioro	Valor neto contable
24/02/2004	01	800 0111 015 HONORARIOS Y GA	167,77	115,67	4,00	-	72,10
18/05/2004	01	800 0111 004 REGISTRO DE LA	224,48	137,61	4,00	-	86,88
31/05/2004	01	800 0111 008 PROYECTO BASICO	494,51	303,10	4,00	-	191,50
04/06/2004	01	800 0111 016 LICENCIA DE APE	389,12	238,61	4,00	-	150,51
04/06/2004	01	800 0111 017 TASA LICENCIA U	2.156,78	1.323,93	4,00	-	834,77
18/06/2004	01	800 0111 006 VISADO PROYECTO	18,58	11,05	4,00	-	7,53
30/06/2004	01	800 0111 007 PROYECTO BASICO	3.316,68	2.093,61	4,00	-	2.055,06
10/08/2004	01	800 0111 018 FORMADO PARA TA	14.142,17	8.672,93	4,00	-	5.469,24
31/08/2004	01	800 0111 019 REFORMA Y ADECU	3.316,67	2.093,61	4,00	-	2.055,06
14/09/2004	01	800 0111 008 DELEG. 2º DOL.	202,21	124,11	4,00	-	78,10
30/09/2004	01	800 0111 009 INICIO OBRAS AN	1.769,00	1.085,21	4,00	-	883,79
05/10/2004	01	800 0111 000 INSTALACION ASC	1.157,00	1.157,00	10,00	-	-
31/10/2004	01	800 0111 010 INICIO OBRAS PA	1.769,00	1.085,21	4,00	-	683,79
04/11/2004	01	800 0111 020 CONSTRUCCIONES	19.525,00	11.974,90	4,00	-	7.550,10
05/11/2004	01	800 0817 000 INSTALACION FON	8.835,96	8.835,96	12,00	-	-
24/11/2004	01	800 0813 000 INSTALACION ELE	8.882,31	8.882,31	8,00	-	-
30/11/2004	01	800 0111 021 EJECUCION OBRA	92.191,00	56.540,73	4,00	-	35.650,27
30/11/2004	01	800 0111 020 REFORMA Y ADECU	1.769,00	1.085,21	4,00	-	683,79
30/11/2004	01	800 0818 000 1ª CERTIFICACION	23.845,00	23.845,00	12,00	-	-
13/12/2004	01	800 0819 000 INSTALACION ASC	4.628,25	4.628,25	10,00	-	-
13/12/2004	01	800 0819 000 INST FUERTA COR	8.615,51	8.615,51	8,00	-	-
13/12/2004	01	800 0820 000 REFORMA INSTALA	47.673,46	47.673,46	8,00	-	-
16/12/2004	01	800 0821 000 3ª CERTIFICACION	89.038,85	89.038,85	12,00	-	-
17/12/2004	01	800 0111 024 EJECUCION OBRA	161.383,23	10.975,17	4,00	-	62.408,06
31/12/2004	01	800 0111 024 REFORMA Y ADECU	1.769,25	1.085,37	4,00	-	683,74
31/12/2004	01	800 0111 025 DICHOS DE VISADO	321,00	196,50	4,00	-	124,49
31/01/2005	01	800 0111 020 DIRECCION DE OB	1.505,07	935,36	4,00	-	569,71
28/02/2005	01	800 0111 028 DIRECCION DE OB	1.505,07	935,36	4,00	-	569,71
28/02/2005	01	800 0822 000 3ª CERTIFICACION	3.580,96	3.580,96	8,00	-	-
05/03/2005	01	800 0814 000 REFORMA INSTALA	2.247,40	2.247,40	8,00	-	-
16/03/2005	01	800 0823 000 4ª CERTIFICACION	6.391,76	6.391,76	8,00	-	-
24/04/2005	01	800 0824 000 3ª CERTIFICACION	21.784,00	21.784,00	8,00	-	-
10/04/2005	01	800 0111 027 DERECHOS DE VIS	37,80	23,13	4,00	-	14,67
10/04/2005	01	800 0825 000 1ª CERTIFICACION	10.481,24	10.481,24	8,00	-	-
16/04/2005	01	800 0826 000 REPARACION CARL	610,24	610,24	8,00	-	-
10/04/2005	01	800 0827 000 1ª CERTIFICACION	1.851,04	1.851,04	8,00	-	-
25/05/2005	01	800 0111 026 DICHOS DE VISADO	30,00	21,31	4,00	-	18,70
16/05/2005	01	800 0828 000 1ª CERT REFORMA	4.078,39	4.078,39	8,00	-	-
16/05/2005	01	800 0829 000 2ª CERT REFORMA	6.297,11	6.297,11	8,00	-	-
16/05/2005	01	800 0830 000 5ª CERT REFORMA	5.145,46	5.145,46	8,00	-	-
16/05/2005	01	800 0831 000 2ª CERT REFORMA	1.614,80	1.614,80	8,00	-	-
01/06/2005	01	800 0832 000 LAMINADO 4-4	403,30	403,30	12,00	-	-
16/06/2005	01	800 0833 000 1ª CERTIFICACION	3.967,05	3.967,05	8,00	-	-
16/06/2005	01	800 0834 000 2ª CERTIFICACION	3.019,02	3.019,02	8,00	-	-
04/07/2005	01	800 0111 030 OBRAS REFORMA E	28.438,67	17.332,70	4,00	-	13.105,97
11/07/2005	01	800 0835 000 INSTALACION CON	151,60	151,60	12,00	-	-
11/07/2005	01	800 0836 000 INSTALACION DE	3.186,30	3.186,30	12,00	-	-
11/07/2005	01	800 0837 000 INSTALACION DE	2.060,40	2.060,40	12,00	-	-
22/07/2005	01	800 0838 000 INSTALACION SUM	36,17	36,17	12,00	-	-
23/07/2005	01	800 0111 031 IMPUESTO CONSTE	7.500,51	4.680,30	4,00	-	2.820,21
28/07/2005	01	800 0839 000 CERTIFICACION I	11.663,50	11.663,50	12,00	-	-
28/07/2005	01	800 0840 000 CERTIFICACION F	105,50	105,50	12,00	-	-
28/07/2005	01	800 0841 000 1ª CERTIFICACION	7.018,22	7.018,22	8,00	-	-
11/08/2005	01	800 0845 000 LAMINADO GRIS B	555,74	555,74	12,00	-	-
14/08/2005	01	800 0845 000 2ª CONJUNTO BOMB	2.398,11	2.398,11	12,00	-	-
06/10/2005	01	800 0111 032 TRABAJOS EN GUA	203,80	188,21	4,00	-	115,62
06/10/2005	01	800 0111 033 TRABAJOS DE CER	1.062,19	647,00	4,00	-	414,99
17/10/2005	01	800 0111 034 LIQUIDACION FIN	184,30	112,80	4,00	-	71,49
28/10/2005	01	800 0772 000 PASAMANS EN ES	895,81	895,81	8,00	-	-
31/11/2005	01	800 0844 000 REFORMA CURSOROS	600,50	600,50	8,00	-	-
30/12/2005	01	800 0775 000 AMPLIACION INST	411,80	411,80	8,00	-	-
01/01/2006	01	800 3490 000 COLOCACION INTE	822,28	822,28	8,00	-	-
03/01/2006	01	800 0112 000 HONORARIOS DE Y	293,39	178,20	4,00	-	112,12
13/12/2005	01	800 0112 001 COMPRA LOCAL C/	91.041,32	35.836,46	4,00	-	55.204,86
13/12/2005	01	800 0112 002 IMPUESTO PLUSVA	15.312,64	6.185,07	4,00	-	5.147,57
18/12/2005	01	800 0112 003 HONORARIOS Y GT	372,85	228,75	4,00	-	144,10
27/01/2006	01	800 0112 011 REGISTRO DE LA	70,61	43,34	4,00	-	27,27
27/01/2006	01	800 0112 012 REGISTRO DE LA	344,30	88,24	4,00	-	256,06
28/01/2006	01	800 0112 013 TRAMITACION ESC	385,00	85,08	4,00	-	400,84
24/02/2006	01	800 0112 014 HONORARIOS Y GA	189,20	115,69	4,00	-	73,56
24/02/2006	01	800 0112 015 HONORARIOS Y GA	187,78	118,67	4,00	-	72,11
18/05/2006	01	800 0112 004 REGISTRO DE LA	224,48	137,61	4,00	-	86,88
21/05/2006	01	800 0112 005 PROYECTO BASICO	494,51	303,10	4,00	-	191,50
04/06/2006	01	800 0112 016 LICENCIA DE APE	389,12	238,61	4,00	-	150,51
04/06/2006	01	800 0112 017 TASA LICENCIA U	2.156,78	1.323,93	4,00	-	834,77
18/06/2006	01	800 0112 006 VISADO PROYECTO	18,58	11,05	4,00	-	7,53
30/06/2006	01	800 0112 007 PROYECTO BASICO	3.316,68	2.093,61	4,00	-	2.055,06
10/08/2006	01	800 0112 018 FORMADO PARA TA	14.142,17	8.672,93	4,00	-	5.469,24
31/08/2006	01	800 0112 019 REFORMA Y ADECU	3.316,67	2.093,61	4,00	-	2.055,06
14/09/2006	01	800 0112 008 DELEGACION 2ª C	202,21	124,11	4,00	-	78,10
30/09/2006	01	800 0112 009 INICIO DE OBRAS	1.769,00	1.085,21	4,00	-	883,79
05/10/2006	01	800 0702 000 INSTALACION ASC	1.157,00	1.157,00	10,00	-	-
31/10/2006	01	800 0112 010 INICIO OBRAS RE	1.769,00	1.085,21	4,00	-	683,79
04/11/2006	01	800 0112 020 CONSTRUCCIONES	19.525,00	11.974,90	4,00	-	7.550,10
05/11/2006	01	800 0704 000 INSTALACION FON	8.835,96	8.835,96	12,00	-	-
24/11/2006	01	800 0709 000 INSTALACION RUB	8.882,31	8.882,31	8,00	-	-
30/11/2006	01	800 0112 021 EJECUCION OBRA	92.191,00	56.540,73	4,00	-	35.650,27
30/11/2006	01	800 0112 022 REFORMA LOCAL	1.769,00	1.085,21	4,00	-	683,79
30/11/2006	01	800 0783 000 1ª CERTIFICACION	23.845,00	23.845,00	12,00	-	-
13/12/2006	01	800 0701 000 INSTALACION ASC	4.628,25	4.628,25	10,00	-	-

# FUNDACIÓN DFA

Memoria de las cuentas anuales del ejercicio 2020  
(Expresada en euros)

Fecha	Código	Descripción	Precio de compra	Amortización acumulada	% amortización	Provisión por deterioro	Valor neto contable
13/12/2004	01	000 0765 000 INST PUEBTA COE	6.615,31	6.615,31	100	-	-
15/12/2004	01	000 0765 000 REFORMA INSTALA	47.472,46	47.472,46	100	-	-
16/12/2004	01	000 0767 000 2º CERTIFICACIO	20.038,25	20.038,25	100	-	-
17/12/2004	01	000 0112 023 EDUCACION OBRA	91.183,36	91.183,36	100	-	82.408,19
15/12/2004	01	000 0112 024 REFORMA LOCAL A	1.759,26	1.085,32	61,73	-	681,94
15/12/2004	01	000 0112 025 DCHOS, VISADO C	321,05	196,57	61,23	-	124,48
11/01/2005	01	000 0112 026 DIRECCION OBRA	1.525,07	935,26	61,33	-	589,81
28/02/2005	01	000 0780 000 3º CERTIFICACIO	3.680,96	3.680,96	100	-	598,51
05/03/2005	01	000 0780 000 REFORMA INSTALA	2.247,45	2.247,45	100	-	-
30/03/2005	01	000 0789 000 4º CERTIFICACIO	6.391,75	6.391,75	100	-	-
29/04/2005	01	000 0790 000 5º CERTIFICACIO	21.764,05	21.764,05	100	-	-
30/04/2005	01	000 0112 038 DERECHOS DE VIS	37,79	33,15	87,46	-	14,64
30/04/2005	01	000 0791 000 1ª CERTIFICACIO	10.481,24	10.481,24	100	-	-
30/04/2005	01	000 0792 000 REPARACION CABL	910,24	910,24	100	-	-
30/04/2005	01	000 0793 000 1ª CERTIFICACIO	1.851,05	1.851,05	100	-	-
26/05/2005	01	000 0112 029 DERECHOS DE VISADO	75,04	21,21	28,27	-	11,70
30/05/2005	01	000 0794 000 1ª CERT REFORMA	4.678,38	4.678,38	100	-	-
30/05/2005	01	000 0795 000 2ª CERT TRANSPO	8.207,11	8.207,11	100	-	-
30/05/2005	01	000 0796 000 3ª CERT REFORMA	5.145,45	5.145,45	100	-	-
30/05/2005	01	000 0797 000 4ª CERT REFORMA	1.614,81	1.614,81	100	-	-
03/06/2005	01	000 0798 000 LAMINADO 4+4	403,29	403,29	100	-	-
10/06/2005	01	000 0799 000 1ª CERTIFICACIO	3.957,05	3.957,05	100	-	-
10/06/2005	01	000 0800 000 2ª CERTIFICACIO	3.019,03	3.019,03	100	-	-
04/07/2005	01	000 0112 030 OBRAS REFORMA E	28.438,40	17.232,76	60,64	-	11.205,64
11/07/2005	01	000 0801 000 INSTALACION COV	151,65	151,65	100	-	-
11/07/2005	01	000 0802 000 INSTALACION DE	3.166,35	3.166,35	100	-	-
11/07/2005	01	000 0803 000 INSTALACION DE	2.666,40	2.666,40	100	-	-
22/07/2005	01	000 0804 000 INSTALACION SUM	36,16	36,16	100	-	-
27/07/2005	01	000 0112 031 INKUBISTO CONSTR	7.874,53	4.886,39	62,07	-	2.988,14
28/07/2005	01	000 0805 000 CERTIFICACION 1	11.853,30	11.853,30	100	-	-
18/07/2005	01	000 0806 000 CERTIFICACION 2	105,49	105,49	100	-	-
20/07/2005	01	000 0807 000 1ª CERTIFICACIO	7.618,25	7.618,25	100	-	-
11/08/2005	01	000 0809 000 LAMINADO GRIS B	595,77	595,77	100	-	-
04/08/2005	01	000 0811 000 2 CONJUNTOS BOM	2.399,31	2.399,31	100	-	-
08/10/2005	01	000 0112 032 TRABAJOS EN OBR	102,42	102,42	100	-	-
08/10/2005	01	000 0112 033 TRABAJOS DE CER	1.602,79	1.602,79	100	-	201,81
17/10/2005	01	000 0112 034 LIQUIDACION FIN	184,13	152,89	83,03	-	31,24
28/10/2005	01	000 0771 000 PASAMANOS EN ES	965,85	965,85	100	-	-
20/11/2005	01	000 0810 000 REFORMA CUADROS	900,55	900,55	100	-	-
30/11/2005	01	000 0774 000 AMPLIACION INST	411,88	411,88	100	-	-
06/02/2006	01	000 3449 000 COLOCACION INTE	822,28	822,28	100	-	-
11/12/2005	01	000 0114 000 COMPRA LOCAL AV	91.165,35	55.451,03	60,82	-	35.714,32
11/12/2005	01	000 0114 001 TABACION LOCAL	13.856,79	8.826,41	63,00	-	5.030,38
27/01/2006	01	000 0114 011 REGISTRO DE LA	70,64	43,29	61,28	-	27,35
27/01/2006	01	000 0114 012 REGISTRO DE LA	244,75	80,24	32,79	-	164,51
28/01/2006	01	000 0114 013 TRANSMISION ENE	105,85	85,08	80,41	-	20,77
24/02/2006	01	000 0114 014 HONORARIOS Y GA	189,40	115,60	61,08	-	73,80
24/02/2006	01	000 0114 015 HONORARIOS Y GA	197,84	115,67	58,52	-	82,17
10/03/2006	01	000 0770 000 PUERTA Y FORRADO	1.343,70	1.343,70	100	-	-
30/04/2006	01	000 0114 002 REDACCION PROYE	1.100,00	2.176,30	197,80	-	1.023,70
19/05/2006	01	000 0114 003 REGISTRO DE LA	229,45	137,61	59,97	-	81,84
31/05/2006	01	000 0114 004 PROYECTO BASICO	494,31	303,10	61,32	-	191,21
04/06/2006	01	000 0114 005 LICENCIA DE APE	289,27	236,61	81,80	-	152,67
04/06/2006	01	000 0114 017 TASA LICENCIA U	2.039,79	1.323,99	64,71	-	815,80
18/06/2006	01	000 0114 006 PROYECTO BASICO	58,95	13,05	22,14	-	45,90
30/06/2006	01	000 0114 008 PROYECTO BASICO	3.216,68	3.216,68	100	-	2.056,60
10/08/2006	01	000 0114 016 FORRADO PARA TA	14.142,18	8.672,93	61,33	-	5.469,25
11/08/2006	01	000 0114 019 REFORMA Y ADICION	3.216,67	3.216,67	100	-	2.056,60
14/08/2006	01	000 0114 007 DELEGACION 2º C	202,21	124,11	61,38	-	78,10
10/09/2006	01	000 0114 008 INICIO OBRAS PA	1.769,00	1.085,21	61,39	-	683,79
05/10/2006	01	000 0850 000 INSTALACION ASE	1.157,06	1.157,06	100	-	-
31/10/2006	01	000 0114 009 INICIO OBRAS PA	1.765,00	1.085,21	61,48	-	683,79
04/11/2006	01	000 0114 010 DERRIBO DE ESCA	1.328,20	914,41	68,92	-	413,79
04/11/2006	01	000 0114 020 CONSTRUCCIONES	19.825,08	11.674,97	58,89	-	7.650,11
05/11/2006	01	000 0851 000 INSTALACION FON	8.825,06	8.825,06	100	-	-
09/11/2006	01	000 0114 021 SUMINISTRO DE P	11.941,27	7.321,38	61,39	-	4.619,89
24/11/2006	01	000 0847 000 INSTALACION ELE	8.891,74	8.891,74	100	-	-
30/11/2006	01	000 0114 022 REFORMA Y ADICION	1.769,00	1.085,21	61,39	-	683,79
13/12/2006	01	000 0849 000 INSTALACION ASE	4.826,24	4.826,24	100	-	-
13/12/2006	01	000 0850 000 INST PUEBTA COE	8.615,51	8.615,51	100	-	-
31/12/2006	01	000 0114 023 REFORMA Y ADICION	1.769,26	1.085,32	61,39	-	683,94
31/12/2006	01	000 0114 024 DCHOS, VISADO C	321,05	196,57	61,23	-	124,48
31/03/2007	01	000 0314 025 DIRECCION OBRA	1.525,53	935,61	61,34	-	589,92
28/02/2007	01	000 0314 026 DIRECCION DE OB	1.525,53	935,61	61,34	-	589,92
28/02/2007	01	000 0853 000 3ª CERTIFICACIO	2.582,03	2.582,03	100	-	-
05/03/2007	01	000 0846 000 REFORMA INSTALA	2.247,44	2.247,44	100	-	-
30/03/2007	01	000 0854 000 4ª CERTIFICACIO	6.293,68	6.293,68	100	-	-
29/04/2007	01	000 0855 000 1ª CERTIFICACIO	5.305,45	5.305,45	100	-	-
29/04/2007	01	000 0856 000 2ª CERTIFICACIO	21.770,58	21.770,58	100	-	-
30/04/2007	01	000 0114 027 DERECHOS DE VIS	37,81	33,15	87,46	-	14,66
30/04/2007	01	000 0857 000 1ª CERTIFICACIO	10.484,38	10.484,38	100	-	-
30/04/2007	01	000 0858 000 REPARAR CABLES	910,24	910,24	100	-	-
30/04/2007	01	000 0859 000 1ª CERTIFICACIO	1.851,60	1.851,60	100	-	-
25/05/2007	01	000 0114 028 DERECHOS DE VIS	35,72	31,09	87,03	-	13,63
30/05/2007	01	000 0860 000 1ª CERT REFORMA	4.678,37	4.678,37	100	-	-
30/05/2007	01	000 0861 000 2ª CERT TRANSPO	8.207,11	8.207,11	100	-	-
30/05/2007	01	000 0862 000 3ª CERT REFORMA	5.145,45	5.145,45	100	-	-
30/05/2007	01	000 0863 000 4ª CERT REFORMA	1.614,81	1.614,81	100	-	-
03/06/2007	01	000 0864 000 LAMINADO 4+4	403,41	403,41	100	-	-





**FUNDACIÓN DFA**  
Memoria de las cuentas anuales del ejercicio 2020  
(Expresada en euros)

Fecha	Código	Descripción	Precio de compra	Amortización acumulada	% amortización	Provisión por deterioro	Valor neto contable	
30/05/2005	01	000 0855 000	1ª CERTIFICACION	3.037,01	3.037,01	0,00		
30/05/2005	01	000 0857 000	2ª CERTIFICACION	3.019,91	3.019,91	0,00		
04/03/2005	01	000 0114 020	OBRAS REFORMA E	20.447,20	17.446,89	4,00		13.000,31
11/07/2005	01	000 0858 000	INSTALACION CON	151,70	151,70	10,00		
11/07/2005	01	000 0859 000	INSTALACION DE	3.167,30	3.167,30	10,00		
11/07/2005	01	000 0870 000	INSTALACION DE	2.667,20	2.667,20	10,00		
20/03/2008	01	000 0871 000	INSTALACION SUP	16,17	16,17	10,00		
27/07/2008	01	000 0114 030	IMPUESTO CONSTR	7.510,78	4.606,63	4,00		2.904,15
28/07/2008	01	000 0872 000	CERTIFICACION 1	11.607,00	11.607,00	10,00		
28/07/2008	01	000 0873 000	CERTIFICACION F	105,50	105,50	10,00		
30/07/2008	01	000 0874 000	1ª CERTIFICACION	7.070,35	7.070,35	0,00		
31/05/2008	01	000 0875 000	LAMINADO GRIS R	555,90	555,90	10,00		
14/09/2008	01	000 0876 000	2 CONJUNTO BOPRE	4.398,10	2.399,10	10,00		
06/10/2008	01	000 0114 031	TRABAJOS DE GU	335,80	335,80	4,00		317,58
06/10/2008	01	000 0114 032	TRABAJOS DE CER	1.082,18	647,80	4,00		434,38
17/10/2008	01	000 0114 033	LIQUIDACION FIN	184,30	112,89	4,00		71,41
28/10/2008	01	000 0773 000	PASAMARCOS EN ES	885,88	885,88	0,00		
30/11/2008	01	000 0877 000	REFORMA CUADROS	820,55	820,55	0,00		
30/12/2008	01	000 0776 000	AMPLIACION INST	411,88	411,88	0,00		
30/01/2009	01	000 3451 000	COLOCACION INTE	822,26	822,26	0,00		
21/04/2004	01	000 0118 000	VALORACION LOGIC	125,42	82,89	4,00		46,54
04/05/2004	01	000 0118 001	REFORMA CUADROS	37.887,00	38.581,28	4,00		48.115,72
05/05/2004	01	000 0115 002	HONORARIOS NOTAR	420,61	286,31	4,00		142,32
22/06/2004	01	000 0115 003	REGISTRO DE LA	184,61	122,62	4,00		61,99
21/10/2018	01	000 0201 000	CARPINTERIA ALU	1.428,28	209,90	10,00		1.218,38
07/12/1994	01	000 0028 002	TRA 903 DE GEOS	76.264,69	30.644,11	2,37		20.620,50
16/12/1994	01	000 0029 000	LIQUIDACION PRO	15.216,13	18.369,37	2,37		16.875,76
27/04/1995	01	000 0023 004	GASTOS NOTARIO	1.426,57	894,90	2,37		703,30
15/02/1995	01	000 0025 006	ESTUDIO, APROB	1.235,49	645,17	2,37		590,32
18/03/1995	01	000 0025 008	TRA 937 GEOSA	10.000,32	9.887,69	2,37		9.062,46
26/04/1995	01	000 0025 016	REGISTRO OBRA N	1.244,11	640,40	2,37		593,71
28/04/1995	01	000 0025 018	REGISTRO DE LA	492,62	236,97	2,37		235,59
27/04/1995	01	000 0025 014	1ª CERTIFICACION	1.689,09	881,22	0,37		307,87
30/04/1995	01	000 0025 000	TRA 943 GEOSA	109.358,40	50.974,49	2,37		32.303,99
02/05/1995	01	000 0029 010	HONORARIOS A CT	844,54	440,90	2,37		403,58
02/05/1995	01	000 0029 012	HONORARIOS A CT	844,54	440,90	2,37		403,58
30/05/1995	01	000 0029 002	TRA 952 GEOSA	38.595,11	29.520,67	2,37		27.066,44
30/05/1995	01	000 0029 004	TRA 962 GEOSA P	69.352,11	56.183,41	2,37		23.168,70
01/07/1995	01	000 0025 036	ACTA DE ENTREGA	12,94	12,94	2,37		29,50
01/07/1995	01	000 0025 026	2ª CERTIFICACION	2.233,20	1.202,32	2,37		1.030,88
24/07/1995	01	000 0025 034	TRA 972 GEOSA	51.217,21	26.722,09	2,37		24.495,16
28/07/1995	01	000 0025 038	ACTA DE ENTREGA	12,94	12,94	2,37		29,50
01/08/1995	01	000 0025 028	HONORARIOS 2ª Y	1.765,87	920,85	2,37		845,02
01/08/1995	01	000 0025 030	HONORARIOS 2ª Y	1.765,87	920,85	2,37		845,02
01/08/1995	01	000 0025 032	3ª CERTIFICACION	1.228,44	640,40	2,37		588,04
29/08/1995	01	000 0029 044	ACTA DE ENTREGA	42,40	22,50	2,37		19,97
26/09/1995	01	000 0025 040	4ª CERTIFICACION	1.381,04	720,67	2,37		601,37
01/10/1995	01	000 0025 042	REG. PROPIEDAD	26,74	15,42	2,37		13,32
01/10/1995	01	000 0025 048	HONORARIOS TRAM	45,30	23,62	2,37		21,67
01/10/1995	01	000 0025 050	ACTA DE ENTREGA	28,92	16,83	2,37		28,10
04/10/1995	01	000 0025 046	PTAMO. HIPOT. P	26,74	15,42	2,37		13,32
31/10/1995	01	000 0025 052	REG. PROP. PTAM.	26,74	15,42	2,37		13,32
31/10/1995	01	000 0025 054	REG. PROP. PTAM.	26,74	15,42	2,37		13,32
06/11/1995	01	000 0025 058	HONORARIOS TRAM	45,30	23,62	2,37		21,67
06/11/1995	01	000 0025 060	HONOR. TRAMIT.	45,30	23,62	2,37		21,67
30/08/1998	01	000 0025 080	TRA 1093 GEOSA	9.981,00	5.207,20	2,37		4.773,80
31/07/1998	01	000 0025 082	TRA 1101 GEOSA	25.009,54	13.465,86	2,37		12.343,68
31/08/1998	01	000 0025 084	TRA 1124 GEOSA	17.504,74	9.157,23	2,37		8.394,51
30/09/1998	01	000 0025 086	TRA 1124 GEOSA	45.895,17	23.857,75	2,37		21.932,42
10/10/1998	01	000 0025 088	TRA 1146 GEOSA	3.091,07	2.036,57	2,37		1.886,50
30/11/1998	01	000 0025 070	TRA 1152 GEOSA	53.985,09	28.146,66	2,37		25.838,43
16/12/1998	01	000 0028 072	5ª CERTIFICACION	2.017,51	1.881,00	2,37		1.795,61
18/12/1998	01	000 0025 074	DERECHOS DE VIS	6,38	2,86	2,37		1,52
30/12/1998	01	000 0025 076	7ª CERTIFICACION	6.247,90	4.369,16	2,37		3.844,72
31/12/1998	01	000 0025 089	FACTURA A CUENT	18.099,76	19.877,84	2,37		18.121,42
02/01/1999	01	000 0025 084	DERECHOS DE VIS	21,80	10,83	2,37		11,90
02/01/1999	01	000 0025 086	HONORARIOS PROF	1.281,40	636,92	2,37		574,53
22/01/1999	01	000 0025 078	HONORARIOS A CU	2.110,60	1.101,33	2,37		1.009,50
22/01/1999	01	000 0025 080	HONORARIOS A CU	483,70	241,33	2,37		222,37
22/01/1999	01	000 0025 082	HONORARIOS A CU	2.110,60	1.101,33	2,37		1.009,50
28/02/1999	01	000 0025 084	GEOSA FACTURA A	3.494,69	3.063,51	2,37		3.041,32
20/03/1999	01	000 0025 092	GEOSA FACTURA A	5.992,27	3.126,03	2,37		2.866,24
04/12/1999	01	000 0143 000	15% INSTALACION	10.405,14	10.405,14	10,00		-
04/12/1999	01	000 0143 001	15% ANTICIPO AL	7.782,48	7.782,48	10,00		-
04/12/1999	01	000 0025 090	CONSTRUCCION BA	1.195,30	978,44	2,37		539,88
31/01/1999	01	000 0025 090	CERTIFICACION N	20.684,28	10.782,00	2,37		9.902,22
20/02/1999	01	000 0025 090	CERTIFICACION N	16.019,17	11.492,18	2,37		10.532,85
27/02/1999	01	000 0143 002	1ª CERTIFICACION	6.747,17	6.747,17	10,00		-
27/02/1999	01	000 0143 003	1ª CERTIFICACION	5.066,02	5.066,02	10,00		-
28/02/1999	01	000 0025 102	CERTIFICACION N	16.320,28	5.383,73	2,37		4.936,55
06/03/1999	01	000 0025 090	GEOSA FACTURA A	28.175,26	14.700,89	2,37		13.474,42
31/03/1999	01	000 0025 104	CERTIFICACION N	28.735,21	14.992,23	2,37		13.742,98
14/04/1999	01	000 0025 142	EXPEDICION DOCO	49,89	26,17	2,37		21,76
30/04/1999	01	000 0025 106	CERTIFICACION N	29.281,73	15.277,04	2,37		14.004,69
30/04/1999	01	000 0025 110	RECUBRIMIENTOS	25.229,62	13.163,83	2,37		12.065,99
12/05/1999	01	000 0025 218	ANTICIPO BARRAN	2.299,41	1.198,87	2,37		1.099,54
23/05/1999	01	000 0025 110	SUMINISTRO, MOD	5.186,49	2.785,79	2,37		2.403,70
27/05/1999	01	000 0025 112	GRES, CERAM. Y	2.030,04	1.060,75	2,37		969,29
31/05/1999	01	000 0025 114	CERTIFICACION N	60.797,28	31.720,42	2,37		29.276,86
04/06/1999	01	000 0143 004	2ª CERTIFICACION	23.462,71	23.462,71	10,00		-



# FUNDACIÓN DFA

Memoria de las cuentas anuales del ejercicio 2020

(Expresada en euros)

Fecha	Código	Descripción	Precio de compra	Amortización acumulada	% amortización	Provisión por deterioro	Valor neto contable
04/05/1998	01	000 0143 000 2ª CERTIFICACIO	17.838,89	17.838,89	100,00	-	-
12/06/1998	01	000 0025 118 MATERIALES VARI	2,33	2,40	1,37	-	0,93
15/06/1998	01	000 0143 000 DESCAIFICADOR	695,65	695,65	100,00	-	-
15/06/1998	01	000 0143 007 DESCAIFICADOR	520,82	520,82	100,00	-	-
10/06/1998	01	000 0025 108 LICENCIA UTILIZ	58,85	46,28	1,37	-	42,55
10/06/1998	01	000 0025 120 GRES	46,40	25,28	1,37	-	21,12
10/06/1998	01	000 0025 122 GRES	177,49	405,84	1,37	-	371,65
10/06/1998	01	000 0025 124 MATERIAL DIVERS	16,49	30,12	1,37	-	4,35
10/06/1998	01	000 0025 126 MATERIAL DIVERS	217,30	113,55	1,37	-	104,04
10/06/1998	01	000 0025 128 CERTIFICACION N	82.811,99	32.250,26	1,37	-	29.561,73
10/06/1998	01	000 0025 132 MATERIAL DIVERG	210,29	109,38	1,37	-	100,91
10/06/1998	01	000 0025 136 CERT. Nº 2 INST	4.863,00	4.863,00	100,00	-	-
02/07/1998	01	000 0143 000 3ª CERTIFICACIO	15.859,76	15.859,76	100,00	-	-
02/07/1998	01	000 0143 009 3ª CERTIFICACIO	11.872,88	11.872,88	100,00	-	-
08/07/1998	01	000 0025 134 2 BOMBAS GRINSE	1.818,34	1.818,34	8,00	-	-
09/07/1998	01	000 0143 010 TABIQUE MOVIL A	9.131,93	9.131,93	10,00	-	-
09/07/1998	01	000 0143 011 TABIQUE MOVIL A	8.836,11	8.836,11	10,00	-	-
10/07/1998	01	000 0025 138 SUMINISTRO Y CO	773,17	773,17	10,00	-	-
13/07/1998	01	000 0025 140 PROYECTO DE INC	4.780,47	4.780,47	8,00	-	-
17/07/1998	01	000 0025 144 MATERIAL CEMENT	129,15	129,15	10,00	-	-
20/07/1998	01	000 0025 146 M2 TECHOS DEHND	2.421,76	3.972,26	2,37	-	1.549,49
20/07/1998	01	000 0025 176 TASA AUTORIZACI	82,64	82,64	8,00	-	-
24/07/1998	01	000 0025 148 TRABAJOS CERRAJ	2.410,83	2.410,83	8,00	-	-
27/07/1998	01	000 0143 017 TASA INSTALACIO	29,55	29,55	12,00	-	-
28/07/1998	01	000 0025 150 RESILLAS DE VEH	249,11	130,07	1,37	-	119,04
29/07/1998	01	000 0143 012 4ª CERTIFICACIO	17.784,22	17.784,22	10,00	-	-
29/07/1998	01	000 0143 013 4ª CERTIFICACIO	13.313,57	13.313,57	10,00	-	-
10/07/1999	01	000 0025 152 CERT. Nº 3 INST	1.751,96	1.751,96	10,00	-	-
11/07/1999	01	000 0025 154 MATERIAL PEQUEÑ	36,76	8,18	2,37	-	6,58
11/07/1999	01	000 0025 156 CONTADORES CAPE	692,33	692,33	8,00	-	-
11/07/1999	01	000 0025 158 MATERIAL PEQUEÑ	116,28	80,46	2,37	-	35,81
11/07/1999	01	000 0025 160 MANGUITOS Y CUR	66,12	19,12	4,00	-	-
04/08/1999	01	000 0143 014 SUMINISTRO E IN	3.852,77	3.852,77	10,00	-	-
04/08/1999	01	000 0143 016 SUMINISTRO E IN	2.734,53	2.734,53	10,00	-	-
06/08/1999	01	000 0025 164 JUNTAS 10 MM	17,12	9,39	2,37	-	6,73
18/08/1999	01	000 0025 166 CODOS PARA INST	14,18	14,18	10,00	-	-
14/08/1999	01	000 0025 168 MANILLA UNIDAD	8,62	2,50	2,37	-	1,70
15/08/1999	01	000 0025 170 MATERIAL PEQUEÑ	70,84	36,94	2,37	-	34,89
20/08/1999	01	000 0025 162 TASA INSTALACIO	83,32	83,32	10,00	-	-
21/08/1999	01	000 0143 018 TASA INSTAL. EL	49,40	49,40	10,00	-	-
25/08/1999	01	000 0025 172 CERT. Nº 1 DET.	3.456,41	3.456,41	8,00	-	-
20/08/1998	01	000 0025 174 REGULACION PERM	59,89	59,89	8,00	-	-
30/08/1998	01	000 0025 178 MATERIAL ELECTR	46,10	46,10	8,00	-	-
30/08/1998	01	000 0025 180 MATERIAL ELECTR	3,02	3,02	8,00	-	-
30/08/1998	01	000 0025 182 MATERIAL ELECTR	35,62	35,62	8,00	-	-
30/08/1998	01	000 0025 184 CERRILLO METALIC	8,00	4,83	2,37	-	3,16
31/08/1998	01	000 0025 186 MANILLAS, BOCAL	23,50	12,82	2,37	-	10,68
31/08/1998	01	000 0025 188 MATERIAL DIVERS	2.624,69	1.656,60	2,37	-	968,09
21/08/1999	01	000 0025 190 MATERIAL DIVERS	36,45	18,37	2,37	-	18,08
31/08/1998	01	000 0143 040 DESCAIFICADOR	528,50	528,50	10,00	-	-
31/08/1998	01	000 0143 041 DESCAIFICADOR	385,85	385,85	10,00	-	-
01/09/1998	01	000 0025 192 MATERIAL METAL	300,85	300,85	2,37	-	314,97
04/09/1998	01	000 0025 242 MATERIALES PEQU	18,12	18,12	10,00	-	-
04/09/1998	01	000 0143 024 5ª CERTIFICACIO	8.293,26	8.293,26	10,00	-	-
04/09/1998	01	000 0143 026 5ª CERTIFICACIO	6.268,47	6.268,47	10,00	-	-
03/09/1998	01	000 0140 000 LICENCIA APERTU	153,82	153,82	10,00	-	-
03/09/1998	01	000 0143 020 EXTRACCION Y VE	989,54	989,54	10,00	-	-
03/09/1998	01	000 0143 027 EXTRACCION Y VE	740,76	740,76	10,00	-	-
14/09/1998	01	000 0025 198 AZULEJOS, KODAP	9.127,24	5.080,32	2,37	-	4.046,92
14/09/1998	01	000 0025 196 ALICATADOS BANO	7.794,73	4.064,08	2,37	-	3.729,65
15/09/1998	01	000 0025 200 IMPRIMABILIZAC	795,48	799,36	2,37	-	387,12
15/09/1998	01	000 0025 202 MATERIAL ELECTR	24,76	24,76	8,00	-	-
15/09/1998	01	000 0442 000 LICENCIA APERTU	238,74	238,74	10,00	-	-
16/09/1998	01	000 0025 204 SACO ARENA CHOR	3,18	2,32	2,37	-	0,84
16/09/1998	01	000 0025 208 SACO ARENA CHOR	15,81	8,02	2,37	-	7,79
20/09/1998	01	000 0025 210 MATERIALES META	319,36	166,18	2,37	-	153,18
20/09/1998	01	000 0025 214 FONTANERIA Y PA	3.593,37	3.593,37	10,00	-	-
24/09/1998	01	000 0025 216 BARANDILLAS	6.460,77	3.666,18	2,37	-	2.794,58
25/09/1998	01	000 0025 220 ESTUDIO, APROBA	239,34	124,46	2,37	-	114,88
26/09/1998	01	000 0025 222 HONORARIOS A CU	1.490,04	8.262,79	2,37	-	6.772,05
26/09/1998	01	000 0025 224 HONORARIOS A CU	1.489,56	1.293,79	2,37	-	1.185,42
26/09/1998	01	000 0025 226 TRABAJOS DE ALE	4.616,92	2.500,53	2,37	-	2.116,39
26/09/1998	01	000 0025 248 MATERIAL PEQUEÑ	1.225,10	639,84	2,37	-	585,25
23/09/1998	01	000 0143 828 HAMPAHAS -PABO	8.267,66	8.267,66	10,00	-	-
21/09/1998	01	000 0143 829 INSTALACION DE	6.189,32	6.189,32	10,00	-	-
28/09/1998	01	000 0025 240 Techo METALICO	1.476,10	170,18	2,37	-	705,92
29/09/1998	01	000 0025 266 6ª CERTIFICACIO	4.884,25	2.547,81	2,37	-	2.336,44
29/09/1998	01	000 0025 232 MATERIAL PEQUEÑ	19,40	10,42	2,37	-	8,98
31/09/1998	01	000 0025 238 CERT. Nº 2 SERM	3.227,88	3.227,88	8,00	-	-
31/09/1998	01	000 0025 230 CERT. Nº 2 GETE	3.852,85	3.852,85	8,00	-	-
31/09/1998	01	000 0025 234 MATERIAL PEQUEÑ	41,50	21,28	2,37	-	20,21
31/09/1998	01	000 0025 236 VIDRIOS	942,07	492,14	2,37	-	449,93
31/09/1998	01	000 0025 238 DOBLE ACRISTALA	70,34	40,94	2,37	-	29,40
30/09/1998	01	000 0025 244 MATERIAL PEQUEÑ	29,18	29,18	8,00	-	-
30/09/1998	01	000 0025 246 MATERIALES DE A	39,79	15,82	2,37	-	24,00
30/09/1998	01	000 0025 250 PEQUEÑO MATERIA	11,72	5,55	2,37	-	6,18
01/10/1998	01	000 0025 212 APERTURA DE ZAN	0,94	2,26	2,37	-	0,74
01/10/1998	01	000 0143 038 6ª CERTIFICACIO	2.336,56	2.336,56	10,00	-	-
01/10/1998	01	000 0143 031 6ª CERTIFICACIO	1.735,61	1.735,61	10,00	-	-
02/10/1998	01	000 0025 252 CARRINERIA EDI	6.749,03	3.520,61	2,37	-	3.228,41

Fecha de formulación:  
24 de marzo de 2021

Marta Valencia Betrán  
Presidente

Juan Carlos Castro Fernández  
Secretario V.P.



**FUNDACIÓN DFA**  
Memoria de las cuentas anuales del ejercicio 2020  
(Expresada en euros)

Fecha	Código	Descripción	Precio de compra	Amortización acumulada	% amortización	Provisión por extinción	Valor neto contable
05/10/1998	01	000 0025 284	ACOMETIDA DE AC	2.476,67	2.476,67	10,00	-
05/10/1998	01	000 0025 285	VENTANAS, CHAPA	4.679,48	2.441,78	2,37	2.237,70
06/10/1998	01	000 0025 238	TRABAJOS VARIOS	6.345,47	3.706,58	2,37	2.554,57
07/10/1998	01	000 0025 262	DERRIBOS DE ACC	2.495,41	2.495,41	9,00	-
09/10/1998	01	000 0025 269	MATERIAL PEQUEÑO	7,58	7,58	10,00	-
09/10/1998	01	000 0143 012	FONAL DE OBRA A	9.497,21	9.497,21	10,00	-
09/10/1998	01	000 0143 033	FONAL DE OBRA A	7.109,77	7.109,77	10,00	-
11/10/1998	01	000 0025 286	Puerta corredor	1.793,99	1.793,99	10,00	-
11/10/1998	01	000 0143 034	EQUIPAMIENTOS C	1.140,00	1.140,00	10,00	-
13/10/1998	01	000 0143 035	EQUIPAMIENTOS C	851,44	851,44	10,00	-
14/10/1998	01	000 0025 266	AZULEJOS, RODAP	388,98	197,00	2,37	171,97
19/10/1998	01	000 0025 270	PLACAS Y CHAPAS	28,01	14,70	2,37	-
20/10/1998	01	000 0025 273	TRABAJOS ALBAÑI	6.477,73	3.379,88	2,37	3.097,85
20/10/1998	01	000 0143 036	2 EXTINTORES EN	60,27	60,27	10,00	-
20/10/1998	01	000 0143 037	EXTINTORES CAPS	95,12	95,12	10,00	-
21/10/1998	01	000 0025 274	MATERIAL ELECTR	47,34	47,34	8,00	-
23/10/1998	01	000 0025 276	CRISTALES VARIO	305,00	305,00	2,37	190,00
26/10/1998	01	000 0025 278	BARANDILLAS ESC	3.149,57	1.643,51	2,37	1.506,00
26/10/1998	01	000 0025 280	MATERIAL ELECTR	35,40	35,40	8,00	-
26/10/1998	01	000 0025 282	MATERIAL ELECTR	34,50	34,50	8,00	-
26/10/1998	01	000 0025 284	MATERIAL VARIO	1.800,20	949,54	2,37	850,66
28/10/1998	01	000 0025 288	PUEBTAS SABELLY	197,04	94,50	2,37	95,99
31/10/1998	01	000 0025 288	TRANSPORTE CONT	46,81	23,97	2,37	22,84
31/10/1998	01	000 0025 290	MATERIAL CERAM	182,21	182,21	8,00	-
31/10/1998	01	000 0025 292	MATERIAL VARIO	20,92	12,00	2,37	10,87
15/11/1998	01	000 0025 294	MATERIAL VARIO	25,75	13,27	2,37	12,48
16/11/1998	01	000 0025 296	REJA MALLA	118,17	81,00	2,37	36,37
16/11/1998	01	000 0143 045	TASA INSTAL. CL	67,97	67,97	10,00	-
20/11/1998	01	000 0025 260	PRECIO PUBLICO	22,57	12,00	2,37	10,57
25/11/1998	01	000 0025 298	CERT. Nº 3 OBRA	7.598,37	7.598,37	8,00	-
26/11/1998	01	000 0143 044	TASA INSTAL. CL	105,32	105,32	10,00	-
16/12/1998	01	000 0143 046	CARPINTERIA DE	126,39	126,39	10,00	-
16/12/1998	01	000 0143 047	CARPINTERIA ALU	96,12	96,12	10,00	-
24/12/1998	01	000 0143 000	2 ASIENTOS DE B	32,79	32,79	10,00	-
24/12/1998	01	000 0443 000	2 ASIENTOS DE B	47,46	47,46	10,00	-
01/01/1999	01	000 0025 300	FALTA ENCONTRAR	4.821,03	4.821,03	8,00	-
28/03/1999	01	000 0143 008	4 BARRAS DE BAF	30,27	30,27	10,00	-
29/03/1999	01	000 0444 000	4 BARRAS DE BAF	43,93	43,93	10,00	-
31/03/1999	01	000 0143 052	MUEBLE NOVO PLA	185,00	185,00	10,00	-
31/03/1999	01	000 0143 053	MUEBLE NOVO PLA	127,15	127,15	10,00	-
28/04/1999	01	000 0029 030	TECHO DESMONTAB	1.641,32	845,61	2,41	795,67
28/04/1999	01	000 0029 032	MADE DE OBRA Y	1.646,64	858,40	2,41	788,19
24/06/1999	01	000 0143 054	COLOCACION TIRA	121,23	121,23	10,00	-
24/06/1999	01	000 0143 055	COLOCACION TIRA	90,77	90,77	10,00	-
18/08/1999	01	000 0143 056	ANTIPANICO 3FM	43,10	43,10	10,00	-
33/08/1999	01	000 0143 057	ANTIPANICO 3FM	32,26	32,26	10,00	-
05/07/2000	01	000 0143 058	EQUIPO CLIMATIZ	863,40	863,40	10,00	-
21/09/1998	01	000 0029 054	IMPUESTO CONSTR	1.470,70	755,20	2,41	715,50
27/08/1998	01	000 0143 062	IMPORTE CONCESI	237,43	237,43	10,00	-
27/09/1998	01	000 0143 063	IMP. RESERVATE	177,74	177,74	10,00	-
31/09/1998	01	000 0143 064	BATERIA AUTOMAT	1.088,90	1.088,90	5,00	-
31/09/1998	01	000 0143 065	INSTALACION BAT	815,21	815,21	8,00	-
31/09/1998	01	000 0143 068	PASAR ACOMETIDA	97,89	97,89	8,00	-
31/09/1998	01	000 0143 071	PASAR ACOMETIDA	73,24	73,24	8,00	-
13/10/1998	01	000 0143 060	TASA INSTALACION	1.055,27	1.055,27	10,00	-
13/10/1998	01	000 0143 069	TASA INSTALACION	687,49	687,49	10,00	-
12/11/1998	01	000 0143 070	MATERIAL PEQUEÑO	10,54	10,54	10,00	-
12/11/1998	01	000 0143 073	MATERIAL PEQUEÑO	7,89	7,89	10,00	-
13/11/1998	01	000 0143 066	REGULADORES DE	126,57	126,57	10,00	-
13/11/1998	01	000 0143 067	REGULADORES VEL	94,72	94,72	10,00	-
30/11/1998	01	000 0026 001	1ª CERT. JL YTC	7.801,04	7.801,04	2,45	7.592,94
30/11/1998	01	000 0026 002	PARMIENIVOS GRE	1.802,93	8.012,35	2,45	5.070,58
30/11/1998	01	000 0143 072	CONEXION CUADRO	222,28	222,28	8,00	-
30/11/1998	01	000 0143 075	CONEXION CUADRO	166,40	166,40	8,00	-
17/12/1998	01	000 0026 004	M2 DE TABIQUE X	5.673,15	3.048,85	2,45	2.624,30
17/12/1998	01	000 0026 005	M2 TECHO REGIST	8.195,61	4.117,37	2,45	4.078,24
17/12/1998	01	000 0143 074	CERTIFICACION N	21.036,54	21.036,54	8,00	-
17/12/1998	01	000 0143 076	TUBERIAS Y SANE	3.693,13	3.693,13	10,00	-
17/12/1998	01	000 0143 077	1ª CERTIFICACION	15.790,15	15.790,15	8,00	-
17/12/1998	01	000 0143 079	INST. FONTANERIA	2.703,17	2.703,17	10,00	-
20/12/1998	01	000 0026 008	PUEBTAS CORTA F	3.761,26	3.761,26	2,45	3.738,34
27/12/1998	01	000 0143 078	CLIMATIZACION P	29.532,18	29.532,18	10,00	-
27/12/1998	01	000 0143 081	TRABAJOS DE CL	22.107,72	22.107,72	10,00	-
28/12/1998	01	000 0026 010	COLOCACION DE P	14.270,48	12.189,37	2,45	12.081,11
14/01/2000	01	000 0444 000	JUBILO DE POLEAS	250,29	250,29	10,00	-
25/01/2000	01	000 0143 080	RODAPIE PORCELA	85,42	85,42	8,00	-
25/01/2000	01	000 0143 083	RODAPIE PORCELA	89,95	89,95	8,00	-
30/01/2000	01	000 0026 012	TERMINACION TRA	4.397,16	2.162,68	2,45	2.144,48
01/02/2000	01	000 0026 018	M2 DE MAMPARRAS	10.295,03	5.170,60	2,45	5.124,43
16/02/2000	01	000 0026 014	HONORARIOS DIRE	5.990,94	4.815,16	2,45	4.760,78
21/02/2000	01	000 0026 016	TRABAJOS VARIOS	1.013,00	578,33	2,45	504,69
28/02/2000	01	000 0026 020	TRABAJOS SERVIC	8.086,59	4.053,73	2,45	4.034,06
28/02/2000	01	000 0143 082	MATERIAL DIVERS	48,18	48,18	8,00	-
28/02/2000	01	000 0143 085	MATERIAL DE LIM	36,00	36,00	8,00	-
28/02/2000	01	000 0143 084	CAMBIO DE VENTI	675,77	675,77	10,00	-
28/02/2000	01	000 0143 088	INSTALACION MON	1.076,86	1.076,86	10,00	-
28/02/2000	01	000 0143 087	INSTALACION DE	805,37	805,37	10,00	-
28/02/2000	01	000 0143 163	CAMBIO VENTILAD	325,00	325,00	10,00	-
02/03/2000	01	000 0143 088	MATERIAL DIVERS	651,95	651,95	8,00	-
02/03/2000	01	000 0143 089	MATERIAL PEQUEÑO	405,53	405,53	8,00	-



**FUNDACIÓN DFA**  
 Memoria de las cuentas anuales del ejercicio 2020  
 (Expresada en euros)

Fecha	Código	Descripción	Precio de compra	Amortización acumulada	% amortización	Provisión por deterioro	Valor neto contable
03/03/2020	01 000 0143 090	MATERIAL DIVERS	24,08	24,08	100	-	-
03/03/2020	01 000 0143 091	MATERIAL DE LIM	18,62	18,62	100	-	-
14/03/2020	01 000 0026 022	PUEBTAS CORTA F	1.172,26	109,26	2,45	-	1.063,00
17/03/2020	01 000 0026 024	HONORARIOS LIQU	2.496,09	1.251,10	1,45	-	1.244,99
22/03/2020	01 000 0026 026	HONORARIOS LIQU	2.496,09	1.251,10	2,45	-	1.244,99
22/03/2020	01 000 0026 028	HONORARIOS LIQU	241,37	121,15	2,45	-	120,22
24/03/2020	01 000 0026 030	DIRECCION DE OB	9.978,04	4.860,80	1,45	-	4.917,24
28/03/2020	01 000 0026 032	VENTANA RF-CRIS	1.457,38	731,87	1,45	-	725,51
28/03/2020	01 000 0026 034	TRABAJOS DE PUN	2.069,67	1.039,84	2,45	-	1.029,83
29/03/2020	01 000 0026 036	75 N2 DE TARDIA	4.263,51	2.131,76	1,45	-	2.131,75
30/04/2020	01 000 0143 092	MATERIAL METALU	47,20	47,20	100	-	-
30/04/2020	01 000 0143 093	MATERIAL METALU	35,25	35,25	100	-	-
07/04/2020	01 000 0026 038	TERMINACIONES T	13.985,52	7.323,71	2,45	-	6.661,81
10/04/2020	01 000 0143 094	MATERIAL DIVERS	480,81	480,81	100	-	-
18/04/2020	01 000 0143 095	MATERIAL PEQUEÑ	359,78	359,78	100	-	-
12/04/2020	01 000 0026 040	CARPINTERIA DIV	14.467,38	7.233,69	2,45	-	7.233,69
17/04/2020	01 000 0026 042	PIZ DE TCHO, JA	2.422,34	2.422,34	100	-	-
20/04/2020	01 000 0026 044	CAMBIO DE CONTE	127,21	127,21	100	-	-
24/04/2020	01 000 0026 046	CRISTALERIA DIV	773,67	386,83	2,45	-	386,84
25/04/2020	01 000 0143 096	3º CERTIFICACIO	1.424,20	1.424,20	100	-	-
29/04/2020	01 000 0143 097	3º CERTIFICACIO	1.066,22	1.066,22	100	-	-
29/04/2020	01 000 0143 100	AMPLIACION INST	394,20	394,20	12,00	-	-
29/04/2020	01 000 0143 101	CLIMATIZACION	295,10	295,10	12,00	-	-
29/04/2020	01 000 0143 130	AMPLIACION CABL	382,25	382,25	12,00	-	-
29/04/2020	01 000 0143 133	AMPLIACION PRES	288,24	288,24	12,00	-	-
28/04/2020	01 000 0143 102	AMPLIACION DE T	621,64	621,64	12,00	-	-
28/04/2020	01 000 0143 103	MATERIAL DE FIBR	465,16	465,16	12,00	-	-
29/04/2020	01 000 0143 109	2º CERTIFICACIO	5.454,52	5.454,52	100	-	-
07/05/2020	01 000 0143 104	CERTIF Nº 2 AMP	2.287,70	2.287,70	100	-	-
02/05/2020	01 000 0143 106	MATERIAL DIVERS	166,87	166,87	100	-	-
02/05/2020	01 000 0143 107	MATERIAL PEQUEÑ	124,92	124,92	100	-	-
08/05/2020	01 000 0143 110	CUATRO METROS V	39,46	39,46	100	-	-
08/05/2020	01 000 0143 111	4 M2 DE VINILO	29,51	29,51	100	-	-
14/06/2020	01 000 0026 048	SUMINISTRO Y MD	2.364,94	1.488,98	2,45	-	1.485,96
10/06/2020	01 000 0026 050	ALBAÑILERIA CIV	1.221,35	312,41	2,45	-	908,94
10/06/2020	01 000 0143 112	CERTIFICACION Y	1.800,20	1.800,20	100	-	-
10/06/2020	01 000 0143 113	REFORMA INSTAL	1.352,11	1.352,11	100	-	-
12/07/2020	01 000 0143 117	REFORMAS EN PLA	505,36	505,36	12,00	-	-
13/07/2020	01 000 0143 130	REFORMA EN PLAN	580,43	580,43	12,00	-	-
11/07/2020	01 000 0143 118	INSTAL Y MONTA	652,87	652,87	100	-	-
11/07/2020	01 000 0143 119	INSTALACION Y M	488,74	488,74	100	-	-
03/08/2020	01 000 0143 116	AMPLIACION PUES	725,45	725,45	12,00	-	-
03/08/2020	01 000 0143 121	AMPLIACION PUES	543,06	543,06	12,00	-	-
04/08/2020	01 000 0026 052	RESTO HONOR. AR	3.183,69	1.622,69	2,45	-	1.561,00
07/08/2020	01 000 0143 114	INST. SISTEMA OS	303,59	303,59	100	-	-
07/08/2020	01 000 0143 115	INST. SISTEMA OS	327,25	327,25	100	-	-
18/08/2020	01 000 0143 120	RED CANALADO BA	1.490,57	1.490,57	12,00	-	-
18/08/2020	01 000 0143 125	RED DE CABLEADO	1.115,83	1.115,83	12,00	-	-
28/08/2020	01 000 0143 123	RECEPTOR 2 POS	63,32	63,32	12,00	-	-
28/08/2020	01 000 0143 122	RECEPTOR 2 POS	63,32	63,32	12,00	-	-
04/10/2020	01 000 0143 124	PALETRA, MOSQU	209,63	209,63	12,00	-	-
04/10/2020	01 000 0143 127	PALETRA, MOSQU	156,92	156,92	12,00	-	-
31/01/2021	01 000 0143 132	CONDICION A TONA	107,18	107,18	12,00	-	-
31/01/2021	01 000 0143 134	AMPLIACION RED	250,77	250,77	12,00	-	-
31/01/2021	01 000 0143 135	INSTALACION TOP	116,25	116,25	12,00	-	-
31/01/2021	01 000 0143 137	INSTALACION-RSU	300,72	300,72	12,00	-	-
31/01/2021	01 000 0143 139	CONDICIONADO 4 T	80,19	80,19	12,00	-	-
31/01/2021	01 000 0143 141	AMPLIACION RED	187,72	187,72	12,00	-	-
20/04/2021	01 000 0026 054	AMPLIACION INST	1.407,94	703,97	2,45	-	703,97
12/11/2021	01 000 0143 143	INSTALACION RES	1.498,70	1.498,70	12,00	-	-
05/12/2021	01 000 0329 012	TASAS LABORISTI	80,10	28,57	2,67	-	51,53
15/01/2022	01 000 0143 136	AMPLIACION RED	116,79	116,79	12,00	-	-
15/01/2022	01 000 0143 145	AMPLIACION RED	87,43	87,43	12,00	-	-
22/01/2022	01 000 0029 056	LICENCIA OBRAS	3.214,46	1.843,27	5,67	-	1.371,19
24/01/2022	01 000 0029 058	DCHOS. INTERVEN	266,12	266,12	2,67	-	239,45
31/01/2022	01 000 0029 010	HONORARIOS INGE	11.277,44	5.241,94	2,67	-	5.935,50
25/02/2022	01 000 0143 138	TRABAJOS CLIMAT	670,65	670,65	12,00	-	-
25/02/2022	01 000 0143 147	CLIMATIZACION E	302,88	302,88	12,00	-	-
31/04/2022	01 000 0029 014	HONORARIOS INGE	12.774,59	6.019,48	2,67	-	6.755,11
03/05/2022	01 000 0143 140	PUERTA DE ENTRA	1.729,59	1.729,59	12,00	-	-
03/05/2022	01 000 0143 149	PUERTA ENTRADA	1.294,78	1.294,78	12,00	-	-
24/05/2022	01 000 0029 016	DCHOS. INTERVEN	240,85	111,93	2,67	-	128,92
20/06/2022	01 000 0143 151	INST. 2 PUESTOS	852,25	852,25	12,00	-	-
05/08/2022	01 000 0029 016	IMPUESTO CONSTR	5.508,09	2.293,30	2,67	-	2.914,79
18/09/2022	01 000 0143 159	INSTALACION S F	934,90	934,90	12,00	-	-
31/10/2022	01 000 0029 020	HONORARIOS INGE	3.935,58	1.855,06	2,67	-	2.080,52
31/10/2022	01 000 0029 022	HONORARIOS INGE	283,32	131,63	2,67	-	151,69
27/11/2022	01 000 0029 024	3º CERTIFICACIO	29.006,74	41.942,55	2,67	-	47.064,19
31/12/2022	01 000 0029 026	HONORARIOS INGE	6.559,33	3.091,50	2,67	-	3.467,83
09/01/2023	01 000 0029 028	PAYMENTO C/ PD	11.337,97	5.243,63	2,67	-	5.994,34
31/01/2023	01 000 0029 085	HONORARIOS INGE	3.278,67	1.548,76	2,67	-	1.729,91
03/02/2023	01 000 0029 032	2º CERTIFICACIO	104.015,80	88.714,58	2,67	-	87.301,22
04/02/2023	01 000 0029 034	PORCELANICO ECU	294,80	294,80	2,67	-	210,13
28/02/2023	01 000 0029 036	HONORARIOS INGE	3.278,67	1.548,76	2,67	-	1.729,91
31/03/2023	01 000 0029 038	HONORARIOS INGE	3.278,67	1.548,76	2,67	-	1.729,91
31/03/2023	01 000 0143 144	REUBICACION PUN	676,35	676,35	12,00	-	-
31/03/2023	01 000 0143 146	DISTRIBUIDOR DE	198,00	198,00	12,00	-	-
31/03/2023	01 000 0143 148	COMPUERTAS DE V	1.206,43	1.206,43	12,00	-	-
31/03/2023	01 000 0143 157	REUBICACION PUN	507,82	507,82	12,00	-	-
31/03/2023	01 000 0143 159	INSTALACION DIS	148,22	148,22	12,00	-	-

Fecha de formulación:  
 24 de marzo de 2021

Marta Valencia Betrán  
 Presidenta

Juan Carlos Castro Fernández  
 Secretario V.O.





**FUNDACIÓN DFA**  
Memoria de las cuentas anuales del ejercicio 2020  
(Expresada en euros)

Fecha	Código	Descripción	Precio de compra	Amortización acumulada	% amortización	Provisión por deterioro	Valor neto contable
31/03/2021	01 000 0343 161	INSTALACION COM	503,13	832,13	12,00	-	-
01/04/2021	01 000 0029 240	3ª CERTIFICACION	184.561,67	86.972,10	2,67	-	97.589,57
30/04/2021	01 000 0108 042	HONORARIOS INGE	3.279,67	1.545,76	2,67	-	1.733,91
02/05/2021	01 000 0029 044	PINTURA PLANTA	573,28	270,10	2,67	-	303,18
26/05/2021	01 000 0029 046	4ª CERTIFICACION	12.760,69	6.474,66	2,67	-	6.286,03
30/05/2021	01 000 0029 068	HONORARIOS INGE	1.673,24	786,96	2,67	-	886,28
14/02/2021	01 000 0441 000	HONORARIOS DECL	373,66	344,12	2,60	-	329,54
02/09/2021	01 000 0441 001	HONORARIOS DECL	1.343,32	596,71	2,65	-	746,61
12/09/2021	01 000 0441 002	DEPÓSITO ALMARIJA	13.660,55	6.015,72	2,65	-	7.644,83
12/09/2021	01 000 0441 003	CLUBAMIENTO DE	3.569,24	1.595,91	2,65	-	1.973,33
12/09/2021	01 000 0441 004	SARANDILLAS HIE	1.215,96	530,46	2,65	-	685,50
12/09/2021	01 000 0441 005	PANTALLA EN HIE	4.058,57	2.032,01	2,65	-	2.026,56
22/05/2020	01 000 3706 000	PERSIANA METALI	2.190,00	2.190,00	8,00	-	-
15/06/2020	01 000 3709 000	INSTALACION RIE	4.245,00	4.245,00	8,00	-	-
30/06/2020	01 000 3716 000	REFORMA ELECTRI	3.484,24	3.484,24	8,00	-	-
08/07/2020	01 000 3727 000	REFORMA EN REFR	15.081,31	6.377,92	2,92	-	8.703,39
08/07/2020	01 000 3728 000	REFORMA COEF. F	7.869,46	3.328,12	2,92	-	4.541,34
10/03/2020	01 000 3729 000	Puerta Acceso S	3.282,00	3.282,00	8,00	-	-
14/07/2020	01 000 3728 000	REFORMA REHABIL	3.203,52	1.351,67	2,92	-	1.851,85
31/07/2020	01 000 3724 000	REFORMA ELECTRI	1.496,70	1.496,70	8,00	-	-
15/09/2020	01 000 3858 000	IMPUESTO SONE	931,67	931,67	8,00	-	-
13/09/2020	01 000 3868 000	IMPUESTO CONST	379,10	379,10	8,00	-	-
19/10/2020	01 000 3880 000	TRAJAJOS VARIOS	11.880,00	4.872,54	2,94	-	6.907,46
31/10/2020	01 000 3864 000	MODIFICACION DE	674,32	263,92	2,94	-	410,40
31/10/2020	01 000 3869 000	TRABAJO REALIZA	7.784,13	3.235,58	2,94	-	4.548,55
31/10/2020	01 000 3870 000	TRAJAJOS REALIZ	6.594,75	2.749,59	2,94	-	3.845,16
22/01/2020	01 000 3873 000	IMPORFABILIZAC	7.810,00	3.267,60	2,95	-	4.542,40
30/08/2020	01 000 4299 000	50% IMPORTE PUN	2.437,50	2.437,50	12,00	-	-
31/08/2020	01 000 4031 000	OBRAS VARIAS EN	24.773,31	24.773,31	12,00	-	-
14/09/2020	01 000 4022 000	MAQUINA CIATESA	2.628,44	2.628,44	12,00	-	-
14/09/2020	01 000 4023 000	MAQUINA CIATESA	4.231,68	4.231,68	12,00	-	-
14/09/2020	01 000 4024 000	MAQUINA CIATESA	2.593,64	2.593,64	12,00	-	-
14/09/2020	01 000 4025 000	MAQUINA CIATESA	1.041,84	1.041,84	12,00	-	-
14/09/2020	01 000 4026 000	EQUIPO DE CONTR	10.110,00	10.110,00	12,00	-	-
31/10/2020	01 000 4299 000	TRAJAJOS REMODE	13.396,84	13.396,84	12,00	-	-
01/01/2021	01 000 4649 001	ICDF. ROMANOV	-61.805,60	-64.689,74	3,08	-	(27.106,02)
01/01/2021	01 000 4650 001	ICDF. ROMANOV	-124.584,76	-122.867,71	3,08	-	(51.617,05)
01/01/2021	01 000 4651 001	ALQUILER 403M2	-246.612,41	-173.823,88	3,08	-	(72.808,01)
29/01/2021	01 000 4595 000	INSTALACION PUN	4.199,00	4.199,00	12,00	-	-
16/04/2021	01 000 5209 000	32 mls. SARANDI	1.645,18	1.645,18	12,00	-	-
30/06/2021	01 000 5219 000	OBRAS MEJORA OF	24.675,00	24.675,00	12,00	-	-
30/06/2021	01 000 5222 000	OBRAS MEJORA OF	3.737,05	3.737,05	12,00	-	-
02/12/2021	01 000 0880 000	30% DIRECCION D	9.466,31	7.249,76	5,00	-	2.206,61
01/08/2021	01 000 0368 000	SUMINISTRO E IN	18.357,99	18.357,99	10,00	-	-
28/02/2021	01 000 0881 000	TEL. RADIAD. ELJE	1.746,57	1.746,57	9,00	-	-
30/06/2021	01 000 0882 000	KEY SPLITZ 80MS	756,38	756,38	8,00	-	-
12/07/2021	01 000 0883 000	AIRE ACONDICION	224,99	224,99	10,00	-	-
15/09/2021	01 000 0884 000	OBRAS ACONDICION	92.185,69	70.671,39	5,00	-	21.514,60
30/10/2021	01 000 0885 000	CORTINA PARA VE	2.748,50	2.748,50	10,00	-	-
20/12/2021	01 000 0886 000	REFORMA DEL ALB	27.000,04	18.000,00	5,00	-	9.000,04
28/09/2021	01 000 4007 000	RAPPA DE ALUMIN	759,80	759,80	12,00	-	-
20/11/2021	01 000 4042 000	MANPANA DE DUCH	822,33	822,33	12,00	-	-
20/11/2021	01 000 4243 000	MANPANA DE DUCH	822,33	822,33	12,00	-	-
01/08/1991	01 000 0101 008	PROYECTO ASOCIA	5.703,45	3.309,90	2,07	-	2.393,48
01/08/1991	01 000 0101 001	PROYECTO ASOCIA	817,80	495,01	2,07	-	342,84
01/08/1991	01 000 0101 002	PROYECTO ASOCIA	3.794,64	2.610,38	2,07	-	1.184,24
01/08/1991	01 000 0101 003	PROYECTO ASOCIA	2.794,64	1.610,10	2,07	-	1.184,54
01/08/1991	01 000 0101 004	PROYECTO ASOCIA	88,04	22,85	2,07	-	65,19
01/08/1991	01 000 0101 005	PROYECTO ASOCIA	77,07	45,14	2,07	-	31,93
01/08/1991	01 000 0101 006	PROYECTO ASOCIA	77,07	45,14	2,07	-	31,93
01/08/1991	01 000 0101 007	PROYECTO ASOCIA	77,07	45,14	2,07	-	31,93
01/08/1991	01 000 0101 008	PROYECTO ASOCIA	231,22	134,46	2,07	-	96,77
01/01/1992	01 000 0040 002	APERTURA FALTA	1.532,92	903,41	2,03	-	629,45
13/01/1992	01 000 0101 009	IMPUESTO CONST	4.975,06	2.888,59	2,07	-	2.086,07
13/01/1992	01 000 0101 010	IMPUESTO CONST	713,40	413,51	2,07	-	299,89
13/01/1992	01 000 0101 011	IMPUESTO CONST	2.420,30	1.404,27	2,07	-	1.016,03
13/01/1992	01 000 0101 012	IMPUESTO CONST	2.420,30	1.404,27	2,07	-	1.016,03
13/01/1992	01 000 0101 013	IMPUESTO CONST	35,62	19,79	2,07	-	15,86
13/01/1992	01 000 0101 014	IMPUESTO CONST	67,23	35,00	2,07	-	28,23
13/01/1992	01 000 0101 015	IMPUESTO CONST	67,23	35,00	2,07	-	28,23
13/01/1992	01 000 0101 016	IMPUESTO CONST	67,23	35,00	2,07	-	28,23
13/01/1992	01 000 0101 017	IMPUESTO CONST	201,69	116,43	2,07	-	85,26
04/05/1992	01 000 0041 000	PROYECTO BASICO	3.470,58	4.398,61	2,06	-	3.082,15
26/05/1992	01 000 0044 000	HONORARIOS DE P	3.795,29	2.190,52	2,05	-	1.604,77
01/06/1992	01 000 0101 027	1ª CERTIFICACION	1.5.932,99	6.062,91	2,07	-	5.870,08
01/06/1992	01 000 0101 028	2ª CERTIFICACION	1.992,28	1.196,48	2,07	-	895,80
01/06/1992	01 000 0101 029	3ª CERTIFICACION	6.759,04	3.922,41	2,07	-	2.836,63
01/06/1992	01 000 0101 030	4ª CERTIFICACION	6.759,04	3.922,41	2,07	-	2.836,63
01/06/1992	01 000 0101 031	1ª CERTIFICACION	93,80	53,99	2,07	-	39,81
01/06/1992	01 000 0101 032	2ª CERTIFICACION	187,75	109,07	2,07	-	78,68
01/06/1992	01 000 0101 033	3ª CERTIFICACION	187,75	109,07	2,07	-	78,68
01/06/1992	01 000 0101 034	4ª CERTIFICACION	187,75	109,07	2,07	-	78,68
01/06/1992	01 000 0101 035	1ª CERTIFICACION	563,25	307,09	2,07	-	256,16
10/06/1992	01 000 0101 036	2ª CERTIFICACION	47.464,58	24.073,53	2,07	-	17.391,05
10/06/1992	01 000 0101 037	3ª CERTIFICACION	6.146,60	3.566,63	2,07	-	2.579,97
10/06/1992	01 000 0101 038	4ª CERTIFICACION	20.853,07	11.108,88	2,07	-	9.744,19
10/06/1992	01 000 0101 039	2ª CERTIFICACION	20.853,07	12.102,08	2,07	-	8.750,99
10/06/1992	01 000 0101 040	3ª CERTIFICACION	298,63	168,16	2,07	-	130,47
10/06/1992	01 000 0101 041	4ª CERTIFICACION	570,25	336,17	2,07	-	234,08
10/06/1992	01 000 0101 042	2ª CERTIFICACION	670,26	336,17	2,07	-	334,09

**FUNDACIÓN DFA**  
**Mémoire de las cuentas anuales del ejercicio 2020**  
**(Expresada en euros)**

Fecha	Código	Descripción	Precio de compra	Amortización acumulada	% amortización	Provisión por deterioro	Valor neto contable
10/06/1992	01 000 0101 043	3ª CERTIFICACION	575,25	116,17	2,07		243,09
10/06/1992	01 000 0101 044	3ª CERTIFICACION	1.737,75	1.026,25	2,07		729,70
15/06/1992	01 000 0101 045	3ª CERTIFICACION	16.451,35	3.146,72	2,07		6.950,23
15/06/1992	01 000 0101 046	3ª CERTIFICACION	2.359,14	1.266,72	2,07		990,42
15/06/1992	01 000 0101 047	3ª CERTIFICACION	6.203,84	4.644,76	2,07		1.356,08
15/06/1992	01 000 0101 048	3ª CERTIFICACION	6.203,84	4.644,76	2,07		1.356,08
15/06/1992	01 000 0101 049	3ª CERTIFICACION	111,16	89,10	2,07		46,06
15/06/1992	01 000 0101 050	3ª CERTIFICACION	222,32	178,09	2,07		93,23
15/06/1992	01 000 0101 051	3ª CERTIFICACION	222,32	178,09	2,07		93,23
15/06/1992	01 000 0101 052	3ª CERTIFICACION	222,32	178,09	2,07		93,23
15/06/1992	01 000 0101 053	3ª CERTIFICACION	566,47	286,73	2,07		280,24
29/06/1992	01 000 0249 000	HONORARIOS DE P	2.735,28	2.195,37	2,05		1.346,92
15/07/1992	01 000 0551 000	HONORARIOS DE P	7.109,74	4.160,03	2,04		2.938,89
31/07/1992	01 010 0101 054	4ª CERTIFICACION	39.446,57	20.969,40	2,07		14.877,17
31/07/1992	01 010 0101 055	4ª CERTIFICACION	5.382,89	2.950,06	2,07		2.132,85
31/07/1992	01 010 0101 056	4ª CERTIFICACION	17.244,28	10.006,50	2,07		7.237,69
31/07/1992	01 010 0101 057	4ª CERTIFICACION	17.244,28	10.006,50	2,07		7.237,69
31/07/1992	01 010 0101 058	4ª CERTIFICACION	239,30	139,08	2,07		100,40
31/07/1992	01 010 0101 059	4ª CERTIFICACION	479,61	277,61	2,07		201,40
31/07/1992	01 010 0101 060	4ª CERTIFICACION	479,61	277,61	2,07		201,40
31/07/1992	01 039 0101 061	4ª CERTIFICACION	1.432,02	833,29	2,07		503,62
21/09/1992	01 000 0101 062	4ª CERTIFICACION	3.206,74	1.660,75	2,07		1.345,99
21/09/1992	01 000 0101 064	4ª CERTIFICACION	458,83	267,03	2,07		192,80
21/09/1992	01 000 0101 065	4ª CERTIFICACION	1.960,03	909,28	2,07		654,85
21/09/1992	01 000 0101 066	4ª CERTIFICACION	1.360,03	708,38	2,07		464,85
21/09/1992	01 000 0101 067	4ª CERTIFICACION	21,67	12,94	2,07		8,73
21/09/1992	01 000 0101 068	4ª CERTIFICACION	43,33	25,35	2,07		17,98
21/09/1992	01 000 0101 069	4ª CERTIFICACION	43,33	25,35	2,07		17,98
21/09/1992	01 000 0101 070	4ª CERTIFICACION	43,33	25,35	2,07		17,98
25/03/1992	01 000 0101 071	4ª CERTIFICACION	130,00	75,59	2,07		54,41
07/11/1992	01 000 0346 000	PROYECTO DIRECT	6.010,70	3.445,03	1,06		2.865,47
20/11/1992	01 000 0101 072	4ª CERTIFICACION	19.016,26	11.074,56	2,07		7.981,76
20/11/1992	01 000 0101 073	4ª CERTIFICACION	2.726,85	1.382,31	2,07		1.144,34
20/11/1992	01 000 0101 074	4ª CERTIFICACION	6.251,25	3.268,60	2,07		2.982,55
20/11/1992	01 000 0101 075	4ª CERTIFICACION	6.251,25	3.268,60	2,07		2.982,55
20/11/1992	01 000 0101 076	4ª CERTIFICACION	129,49	75,07	2,07		51,42
20/11/1992	01 000 0101 077	4ª CERTIFICACION	256,98	149,20	2,07		107,78
20/11/1992	01 000 0101 078	4ª CERTIFICACION	256,98	149,20	2,07		107,78
20/11/1992	01 000 0101 079	4ª CERTIFICACION	256,98	149,20	2,07		107,78
20/11/1992	01 010 0101 080	4ª CERTIFICACION	770,81	446,93	2,07		324,00
03/11/1992	01 030 0103 081	PROYECTO Y DIRE	2.481,44	1.399,26	2,07		1.125,33
03/11/1992	01 030 0103 082	PROYECTO Y DIRE	364,51	223,41	2,07		161,10
03/11/1992	01 030 0103 083	PROYECTO Y DIRE	1.204,30	757,08	2,07		582,60
03/11/1992	01 030 0103 084	PROYECTO Y DIRE	1.204,30	757,08	2,07		582,60
03/11/1992	01 030 0103 085	PROYECTO Y DIRE	18,12	10,28	2,07		7,83
03/11/1992	01 030 0103 086	PROYECTO Y DIRE	36,24	20,56	2,07		15,66
03/11/1992	01 030 0103 087	PROYECTO Y DIRE	36,24	20,56	2,07		15,66
03/11/1992	01 030 0103 088	PROYECTO Y DIRE	36,24	20,56	2,07		15,66
03/11/1992	01 030 0103 089	PROYECTO Y DIRE	36,24	20,56	2,07		15,66
23/11/1992	01 000 0607 000	PROYECTO INEJEC	18.620,83	9.069,29	2,07		6.922,40
15/12/1992	01 000 0058 000	ESTUDIO, ARQ.08	2.617,70	1.507,21	2,02		1.130,47
15/12/1992	01 000 0499 000	ESTUDIO, ARQ.08	75,39	46,50	2,07		30,89
15/12/1992	01 000 0100 000	MINUTA COLEGIO	249,93	149,96	2,07		104,87
31/12/1992	01 000 0101 019	PRA. 853 COLEGI	49,71	29,67	2,07		20,04
31/12/1992	01 000 0101 019	PRA. 853 COLEGI	7,13	1,72	2,07		3,41
31/12/1992	01 000 0101 020	PRA. 853 COLEGI	24,10	11,73	2,07		10,46
31/12/1992	01 000 0101 021	PRA. 853 COLEGI	24,16	13,73	2,07		10,45
31/12/1992	01 000 0101 022	PRA. 853 COLEGI	9,34	0,34	2,07		-
31/12/1992	01 000 0101 023	PRA. 853 COLEGI	9,67	0,67	2,07		-
31/12/1992	01 000 0101 024	PRA. 853 COLEGI	8,67	0,67	2,07		-
31/12/1992	01 000 0101 025	PRA. 853 COLEGI	9,67	0,67	2,07		-
31/12/1992	01 000 0101 026	PRA. 853 COLEGI	2,02	2,02	2,07		-
20/01/1993	01 010 0102 000	LIQUIDACION OBR	45.327,25	26.352,79	2,08		18.969,46
31/03/1993	01 010 0102 000	SQUIPO SIEMENS	156,50	156,51	8,00		-
15/05/1993	01 000 0104 000	TRABAJO ANILLA	1.673,37	1.673,37	8,00		-
03/06/1993	01 000 0945 000	PLACA BALAY 362	329,35	329,35	10,00		-
06/06/1993	01 000 0946 000	MARCOS DE ALUMI	307,44	307,44	10,00		-
15/06/1993	01 000 0547 000	CONEXION A LA C	107,47	107,47	10,00		-
15/06/1993	01 000 0962 000	TRABAJO DE PCH	796,21	796,21	8,00		-
21/06/1993	01 000 0105 000	MINUTA ARQUITEC	1.477,82	895,01	2,10		622,56
21/06/1993	01 000 0106 000	MINUTA ARQUITEC	1.477,82	895,01	7,00		999,95
16/07/1993	01 000 0562 000	TRABAJO DE FON	215,26	215,16	10,00		-
02/08/1993	01 000 0560 000	REPARACION EN S	562,91	562,91	10,00		-
03/08/1993	01 000 0563 000	VARIAS INSTALAC	872,81	872,80	10,00		-
27/09/1993	01 000 0548 000	TABIQUE DIVISOR	1.882,44	1.882,44	10,00		-
23/09/1993	01 000 0559 000	VARIAS INSTALAC	300,93	300,93	8,00		-
13/11/1993	01 000 0549 000	GENERADORES CUI	1.794,60	1.794,60	10,00		-
17/11/1993	01 000 0560 000	COLOCACION TVC	305,37	305,37	10,00		-
29/04/1994	01 000 0551 000	INSTALACIONES I	574,54	574,54	8,00		-
03/01/1995	01 000 0107 000	REMODELACION CE	805,17	463,60	3,15		351,87
22/01/1996	01 000 0553 000	PLETINA ALUMINI	17,43	17,43	8,00		-
28/02/1996	01 000 0554 000	INSTALACION Y M	440,09	440,09	8,00		-
10/01/2008	01 000 3448 000	REFORMA ALLA N°	3.795,51	1.612,48	2,84		2.183,11
21/01/2008	01 000 3449 000	AUTOMATIZACION	1.668,81	1.668,81	10,00		-
30/03/2008	01 000 3492 000	INSTALACION PCH	614,80	614,80	8,00		-
10/06/2008	01 000 3754 000	INSTALACION PUC	4.205,92	4.205,92	8,00		-
16/10/2008	01 000 3887 000	REFORMAS DE ALS	1.345,60	557,84	2,91		798,56
06/11/2008	01 000 3983 000	INSTALACION SCS	15.470,75	15.470,75	10,00		-
09/11/2008	01 000 3982 000	INSTALACION ATR	6.406,01	6.406,01	10,00		-





**FUNDACIÓN DFA**  
Memoria de las cuentas anuales del ejercicio 2020  
(Expresada en euros)

Fecha	Código	Descripción	Precio de compra	Amortización acumulada	% amortización	Provisión por devaluar	Valor neto contable
11/06/2008	01	000 4629 008	MAQUINA DE AIRE	1.730,00	1.730,00	100,00	
11/06/2008	01	000 4630 008	MAQUINA DE AIRE	1.730,00	1.730,00	100,00	
11/06/2008	01	000 4631 008	MAQUINA DE AIRE	1.730,00	1.730,00	100,00	
03/09/2009	01	000 4798 008	OBRAS DE MEJORA	1.624,00	1.624,00	100,00	
15/04/1991	01	000 0116 003	3ª CERTIFICACION	10.452,30	10.452,30	100,00	
25/10/1993	01	000 0116 003	3ª CERTIFICACION	10.452,30	10.452,30	100,00	
14/12/1993	01	000 0116 002	TRABAJOS REFORMA	26.130,96	26.130,96	100,00	
19/12/1993	01	000 0116 003	TRABAJOS REFORMA	6.385,10	6.385,10	100,00	
11/12/1993	01	000 0116 004	SUBVENCION ABON	3.005,00	3.005,00	100,00	
14/12/1994	01	000 0001 008	CONCESION LOCAL	9.015,18	9.015,18	100,00	
15/12/1994	01	000 0002 008	CONCESION LOCAL	603,00	603,00	100,00	
19/12/1994	01	000 0003 008	CONCESION LOCAL	6.010,12	6.010,12	100,00	
01/02/1995	01	000 0402 008	DERECHOS DE VIS	19,99	19,99	100,00	
08/02/1995	01	000 0403 008	DERECHOS DE VIS	1,46	1,46	100,00	
08/02/1995	01	000 0404 008	HONORARIOS ARQU	1.313,12	1.313,12	100,00	
08/02/1995	01	000 2403 008	DERECHOS VISADO	21,18	21,18	100,00	
08/02/1995	01	000 0405 008	DERECHOS VISADO	1,54	1,54	100,00	
08/02/1995	01	000 0470 008	DERECHOS VISADO	1.391,44	1.391,44	100,00	
21/02/1995	01	000 0463 008	PROYECTO INSTAL	302,04	302,04	100,00	
11/02/1995	01	000 0463 008	PROYECTO INSTAL	302,04	302,04	100,00	
27/02/1995	01	000 0467 008	INSTALACION E.R	407,18	407,18	100,00	
11/03/1996	01	000 0484 008	INSTALACION E.R	411,47	411,47	100,00	
23/03/1995	01	000 0455 003	1ª CERTIFICACION	10.082,10	10.082,10	100,00	
23/03/1995	01	000 0471 008	1ª CERTIFICACION	10.662,37	10.662,37	100,00	
09/05/1995	01	000 0466 008	3ª CERTIFICACION	5.031,09	5.031,09	100,00	
09/05/1995	01	000 0472 008	3ª CERTIFICACION	5.331,19	5.331,19	100,00	
30/05/1995	01	000 0466 008	PROYECTO INSTAL	116,72	116,72	100,00	
30/05/1995	01	000 0465 008	CERTIFIC. INSTA	123,00	123,00	100,00	
23/06/1995	01	000 0467 008	TASA LICENCIA U	112,57	112,57	100,00	
23/06/1995	01	000 0468 008	3ª CERTIFICACION	5.031,09	5.031,09	100,00	
23/06/1995	01	000 0473 008	TASA LICENCIA U	119,20	119,20	100,00	
23/06/1995	01	000 0474 008	3ª CERTIFICACION	5.331,19	5.331,19	100,00	
18/07/1995	01	000 0459 008	FINAL DE OBRA M	11.616,01	11.616,01	100,00	
18/07/1995	01	000 0475 008	FINAL DE OBRA E	12.309,51	12.309,51	100,00	
21/07/1996	01	000 0460 008	IMPUESTO DE CON	704,17	704,17	100,00	
21/07/1996	01	000 0476 008	IMPUESTO CONSTR	746,17	746,17	100,00	
27/09/1996	01	000 0468 008	INSTALACION U.I	303,78	303,78	100,00	
13/04/1996	01	000 0118 008	COLOCACION JUNT	388,50	388,50	100,00	
30/04/1999	01	000 0464 008	REFORMA AIRE AC	201,34	201,34	100,00	
21/08/2000	01	000 0477 008	IMPUESTO CONSTR	341,00	341,00	100,00	
06/09/2000	01	000 0478 008	TRABAJOS VARIOS	4.735,00	4.735,00	100,00	
15/03/2001	01	000 3990 008	AIRE ACONDICION	1.187,40	1.187,40	100,00	
03/08/2000	01	000 0812 008	CAMBIO DE CALOR	3.444,34	3.444,34	100,00	
24/01/2006	01	000 3075 008	LICENCIA AGRICOLA	629,48	629,48	100,00	
06/03/2006	01	000 3494 008	REFORMA EN VIVI	19.039,40	19.039,40	100,00	
27/10/2006	01	000 1888 008	DERECHOS DE VIS	576,51	576,51	100,00	
01/04/2010	01	000 5171 008	EMIFICACION EN	2.429,70	2.429,70	100,00	
01/04/2010	01	000 5172 008	INSTALACION DE	753,26	753,26	100,00	
01/04/2010	01	000 5173 008	TRABAJOS DE AIRE	1.589,20	1.589,20	100,00	
01/04/2010	01	000 5174 008	OBRAS EN CASITA	2.598,85	2.598,85	100,00	
01/01/2008	01	000 4649 008	(EDIF. POMARON)	64.696,74	64.696,74	100,00	
01/01/2008	01	000 4650 008	(EDIF. POMARON)	174.544,76	174.544,76	100,00	
22/11/2010	01	000 5600 008	ESTUDIO TOPOGRAF	655,00	655,00	100,00	
14/01/2011	01	000 5620 008	ESTUDIO GEOTECN	2.097,50	2.097,50	100,00	
20/01/2011	01	000 5619 008	ESTUDIOS DE ARQ	26.020,00	26.020,00	100,00	
01/04/2011	01	000 5624 008	TASA URBANISTIC	6.598,70	6.598,70	100,00	
07/04/2011	01	000 5621 008	PROY. BASICO	109.020,00	109.020,00	100,00	
04/07/2011	01	000 5625 008	TASA URBANISTIC	4.620,00	4.620,00	100,00	
15/07/2011	01	000 5622 008	PROYECTO EXECUC	94.010,00	12.229,42	13,00	
15/07/2011	01	000 5623 008	PROYECTO MAQUETA	37.656,00	4.990,48	13,30	
16/07/2011	01	000 5626 008	LICENCIA OBRA M	4.019,20	522,72	13,00	
21/07/2011	01	000 5624 008	TASA URBANISTIC	3.696,21	480,69	13,17	
27/07/2011	01	000 5617 008	LICENCIAS OBRA	49,67	49,67	100,00	
28/07/2011	01	000 5625 008	ASESORAMIENTO Y	3.020,00	340,24	11,30	
05/08/2011	01	000 5615 008	TASAS DE AGUA Y	253,01	13,00	5,14	
22/08/2011	01	000 5616 008	ACOMETIDA DE AG	4.490,00	1.229,34	27,38	
31/08/2011	01	000 5614 008	MOVIMIENTO DE T	40.020,00	5.294,20	13,23	
10/09/2011	01	000 5616 008	ESTUDIOS DE ARQ	63.496,75	8.256,58	12,99	
10/09/2011	01	000 5610 008	CERTIFICACION N	176.310,00	22.937,78	12,99	
17/09/2011	01	000 5617 008	ICSO BOPICED I	80.394,01	10.457,96	13,01	
17/09/2011	01	000 5618 008	CERTIFICACION N	202.152,77	26.011,90	12,86	
15/11/2011	01	000 5612 008	Ocupacion VIA P	6.683,70	869,80	12,88	
19/11/2011	01	000 5607 008	CERTIFICACION N	301.448,30	14.013,78	4,65	
02/12/2011	01	000 5603 008	GESTION INTEGRAL	23.843,31	4.403,08	18,46	
14/12/2011	01	000 5610 008	RETICION SUMINI	5.025,00	3.091,18	61,53	
21/12/2011	01	000 5613 008	ASESORAMIENTO T	5.000,00	610,58	12,21	
24/12/2011	01	000 5618 008	MEDIO AUXILIAR	1.717,00	238,16	13,87	
18/12/2011	01	000 5611 008	CERTIFICACION N	286.306,49	15.010,04	5,24	
31/12/2011	01	000 5621 008	MOVIMIENTO DE T	16.020,00	2.145,92	13,39	
31/12/2011	01	000 5612 008	AGENDA DEMOLIC	1.750,49	227,78	12,96	
31/12/2011	01	000 5701 008	IVA NO DEDUCIBLE	28.392,00	2.497,10	8,80	
31/01/2012	01	000 5607 008	CERTIFICACION N	148.644,00	18.297,54	12,37	
31/01/2012	01	000 5670 008	ASESORAMIENTO T	39.352,30	5.115,74	13,00	
01/02/2012	01	000 5609 008	CERTIFICACION N	82.306,81	10.710,62	12,99	
28/02/2012	01	000 5614 008	CERTIFICACION N	62.663,47	8.152,74	12,99	
28/02/2012	01	000 5615 008	CERTIFICACION N	47.045,88	6.120,78	12,99	
22/03/2012	01	000 5616 008	VALORACION INMU	2.885,18	374,76	12,99	
22/03/2012	01	000 5612 008	CERTIFICACION N	3.984,00	2.518,20	63,23	
24/03/2012	01	000 5614 008	CERTIFICACION N	11.065,22	6.219,70	56,29	
30/03/2012	01	000 5616 008	CERTIFICACION N	37.409,00	4.466,90	11,94	



**FUNDACIÓN DFA**  
Memoria de las cuentas anuales del ejercicio 2020  
(Expresada en euros)

Fecha	Código	Descripción	Precio de compra	Amortización acumulada	% amortización	Provisión por deterioro	Valor neto contable
30/03/2012	01 000 5659 000	CERTIFICACION N	71.629,25	8.719,08	1,00		62.910,19
30/03/2012	01 000 5660 000	CERTIFICACION N	28.852,63	15.114,34	6,00		13.737,99
21/04/2012	01 000 5653 000	ASESORAMIENTO T	46.132,12	6.327,38	2,00		40.304,40
23/04/2012	01 000 5662 000	CERTIFICACION N	29.429,83	3.895,08	2,00		26.044,65
19/04/2012	01 000 5652 000	TASA IRRADIACION	125,00		99,00		
10/04/2012	01 000 5657 000	CERTIFICACION N	99.103,32	12.986,00	2,00		86.697,92
30/04/2012	01 000 5659 000	CERTIFICACION N	39.803,85	5.152,34	2,00		34.451,51
30/04/2012	01 000 5664 000	CERTIFICACION N	7.100,91	949,62	2,00		6.351,29
30/04/2012	01 000 5665 000	CERTIFICACION N	59.404,25	46.352,69	12,00		13.051,53
24/03/2012	01 000 5668 000	CERTIFICACION N	43.350,39	5.719,69	2,00		38.236,62
28/03/2012	01 000 5649 000	ASESORAMIENTO T	40.372,11	5.252,52	2,00		35.119,59
05/03/2012	01 000 5648 000	CERTIFICACION N	49.171,91	30.368,64	12,00		10.093,37
31/03/2012	01 000 5650 000	CERTIFICACION N	39.873,32	31.112,70	12,00		6.760,51
31/03/2012	01 000 5651 000	CERTIFICACION N	234.548,89	30.514,00	2,00		204.034,89
31/03/2012	01 000 5694 000	VISITAS 1,2 Y 3	110,00	146,56	4,00		344,46
20/03/2012	01 000 5671 000	CERTIFICACION N	29.002,44	21.893,16	12,00		6.112,20
26/03/2012	01 000 5697 000	EXCLUSION DE BA	1.890,00	595,48	6,00		1.214,52
30/06/2012	01 000 5612 000	CERTIFICACION N	130.391,11	16.963,66	7,00		113.427,25
30/06/2012	01 000 5639 000	CERTIFICACION N	147.901,67	119.407,00	12,00		32.494,67
30/06/2012	01 000 5696 000	CERTIFICACION N	91.119,88	71.698,54	12,00		20.016,74
03/07/2012	01 000 5693 000	INFORME CONTROL	1.370,00	319,60	5,00		1.050,40
06/07/2012	01 000 5695 000	CORTE MURAL EN	3.341,00	1.739,32	6,00		1.601,68
10/07/2012	01 000 5698 000	CERTIFICACION N	6.750,00	4.939,72	6,00		4.201,88
10/07/2012	01 000 5693 000	CERTIFICACION N	105.084,32	11.671,70	2,00		91.412,92
10/07/2012	01 000 5693 000	CERTIFICACION N	11.527,12	8.394,94	12,00		2.532,18
26/07/2012	01 000 5692 000	CERTIFICACION N	56.803,90	8.691,02	7,00		58.112,96
29/07/2012	01 000 5683 000	CONTROLADOR DE	1.854,00	801,04	5,00		1.250,96
10/07/2012	01 000 5696 000	CERTIFICACION N	18.752,47	2.439,94	2,00		16.312,93
10/07/2012	01 000 5695 000	CERTIFICACION N	123.631,89	96.471,02	12,00		27.162,86
11/07/2012	01 000 5692 000	VIGILANTE SEGUR	4.398,00	1.429,85	5,00		2.968,04
11/07/2012	01 000 5683 000	CONTROLADOR DE	216,00	216,00	99,00		
11/07/2012	01 000 5694 000	CERTIFICACION N	34.888,29	4.438,98	2,00		28.693,42
11/07/2012	01 000 5689 000	ASESORAMIENTO T	48.665,18	8.331,53	2,00		42.133,88
05/08/2012	01 000 5637 000	ASESORAMIENTO T	27.437,14	4.670,80	2,00		22.566,34
10/08/2012	01 000 5687 000	CERTIFICACION N	22.501,41	17.557,89	12,00		4.943,55
20/08/2012	01 000 5647 000	ASESORAMIENTO T	94.874,28	9.740,02	2,00		85.134,46
24/08/2012	01 000 5698 000	ALUJEROS EN FOR	484,00	152,94	6,00		231,96
27/08/2012	01 000 5629 000	CERTIFICACION N	43.700,34	7.836,82	6,00		7.248,32
27/08/2012	01 000 5633 000	FRENTE VERTICAL	1.624,47	211,30	2,00		1.412,97
27/08/2012	01 000 5643 000	CERTIFICACION N	7.117,57	912,99	2,00		6.104,62
30/08/2012	01 000 5649 000	ASESORAMIENTO T	4.000,00	520,30	2,00		3.479,69
31/08/2012	01 000 5629 000	VISITANTE DE SE	3.209,00	1.693,94	5,00		3.514,96
31/08/2012	01 000 5635 000	CERTIFICACION N	39.870,52	5.093,09	2,00		33.987,44
31/08/2012	01 000 5637 000	CERTIFICACION N	16.097,08	2.094,00	2,00		14.003,08
31/08/2012	01 000 5640 000	CERTIFICACION N	27.891,79	21.764,16	12,00		6.127,63
31/08/2012	01 000 5675 000	CONTROLADOR DE	3.748,00	1.099,06	5,00		2.258,94
11/09/2012	01 000 5642 000	CERTIFICACION N	3.261,18	1.090,68	5,00		2.200,48
29/09/2012	01 000 5636 000	CERTIFICACION N	26.037,84	3.389,96	2,00		22.667,90
28/09/2012	01 000 5646 000	REPOSICION PAVI	11.901,00	3.676,54	5,00		8.029,46
30/09/2012	01 000 5674 000	CONTROLADOR DE	3.240,00	1.051,96	5,00		2.188,04
30/09/2012	01 000 5689 000	VIGILANTE SIGUIR	5.040,00	1.436,48	6,00		3.003,56
02/10/2012	01 000 5644 000	PROTECCION ESTR	3.188,80	614,78	2,00		2.774,22
07/10/2012	01 000 5688 000	MONTAJE PUERTAS	2.091,00	1.399,78	10,00		741,20
22/10/2012	01 000 5641 000	CERTIFICACION N	46.413,64	36.218,42	12,00		10.197,22
27/10/2012	01 000 5679 000	CERTIFICACION N	25.004,40	7.261,04	2,00		21.093,39
28/10/2012	01 000 5634 000	CERTIFICACION N	37.092,51	44.549,21	12,00		12.543,29
31/10/2012	01 000 5672 000	VIGILANTE SIGUIR	1.512,00	491,58	3,00		1.020,42
31/10/2012	01 000 5676 000	CONTROLADOR DE	972,00	113,50	3,00		656,10
30/11/2012	01 000 5673 000	CERTIFICACION N	5.995,62	4.766,18	12,00		1.229,24
31/12/2012	01 000 5701 000	IVA NO DEDUCIBL	119.629,51	10.351,62	1,33		108.267,89
31/12/2012	01 000 5703 000	CIJUSION DE VAL	8.155,58	800,88	2,00		5.354,70
21/06/2013	01 000 5642 000	OCUPACION VIA F	-401,75	-52,30	2,00		(349,55)
07/10/2013	01 000 5704 000	TUBOS Y DESAGUE	204,00	204,00	99,00		
09/10/2013	01 000 5705 000	TRABAJOS ALBAÑI	10.460,83	1.761,02	2,00		8.699,81
10/10/2013	01 000 5706 000	BOMBAS Y MUEL	649,00	662,22	12,00		186,78
30/10/2013	01 000 5713 000	CERTIFICACION N	8.173,80	4.252,28	6,00		3.921,54
31/10/2013	01 000 5711 000	CERTIFICACION N	26.270,49	3.417,69	2,00		22.852,85
31/10/2013	01 000 5712 000	CERTIFICACION N	10.380,38	6.731,84	18,00		3.018,35
04/11/2013	01 000 5709 000	CERTIFICACION N	22.840,72	17.822,34	12,00		5.018,38
16/11/2013	01 000 5707 000	PROJECT MANAGER	23.480,57	4.334,62	2,00		19.145,95
05/11/2013	01 000 5708 000	TRABAJOS DE ALB	20.375,75	2.651,02	2,00		17.724,73
12/11/2013	01 000 5710 000	CERTIFICACION N	4.951,00	3.063,19	12,00		1.087,90
12/11/2013	01 000 5728 000	CERTIFICACION N	5.286,79	4.125,29	12,00		1.161,59
20/11/2013	01 000 5715 000	CERTIFICACION N	13.906,89	10.893,34	12,00		3.013,51
30/11/2013	01 000 5717 000	CERTIFICACION N	57.882,73	45.165,46	12,00		12.717,27
30/11/2013	01 000 5718 000	CERTIFICACION N	50.146,07	6.524,18	2,00		43.621,89
30/11/2013	01 000 5722 000	CERTIFICACION N	63.156,04	49.280,59	12,00		13.875,46
30/11/2013	01 000 5723 000	CERTIFICACION N	233.493,81	119.779,37	12,00		113.714,49
30/11/2013	01 000 5724 000	CERTIFICACION N	6.949,52	6.883,10	12,00		1.966,42
30/11/2013	01 000 5725 000	CERTIFICACION N	7.799,09	2.014,20	2,00		6.784,89
30/11/2013	01 000 5726 000	CERTIFICACION N	11.746,19	8.183,14	12,00		2.563,05
02/12/2013	01 000 5719 000	PROJECT MANAGER	26.103,57	3.396,12	2,00		22.707,45
05/12/2013	01 000 5721 000	TRABAJOS DE ALB	17.380,56	2.261,10	2,00		15.119,46
05/12/2013	01 000 5727 000	AGUJEROS POR PL	392,00	392,00	99,00		
20/12/2013	01 000 5732 000	CERTIFICACION N	6.765,21	6.381,64	10,00		3.413,60
25/12/2013	01 000 5729 000	CERTIFICACION N	4.831,23	1.513,42	3,00		2.317,81
26/12/2013	01 000 5731 000	PREMIOS Y MUE	4.084,00	3.799,40	12,00		1.088,60
30/12/2013	01 000 5733 000	CERTIFICACION N	7.996,37	6.239,54	12,00		1.756,79
30/12/2013	01 000 5734 000	CERTIFICACION N	56.607,38	28.490,24	8,00		27.117,11
31/12/2013	01 000 5701 000	IVA NO DEDUCIBL	23.774,26	2.067,34	1,33		21.716,96



**FUNDACIÓN DFA**  
Memoria de las cuentas anuales del ejercicio 2020  
(Expresada en euros)

Fecha	Código	Descripción	Precio de compra	Amortización acumulada	% amortización	Provisión por devaluación	Valor neto contable	
31/12/2013	01	000 5730 000	CERTIFICACION N	13.378,08	8.635,53	10,99		4.541,58
31/12/2013	01	000 5735 000	CERTIFICACION N	15.979,31	12.489,32	12,00		3.510,59
31/12/2013	01	000 5737 000	CERTIFICACION N	21.504,88	8.890,54	2,00		16.734,32
31/12/2013	01	000 5738 000	CERTIFICACION N	47.780,28	8.212,48	2,00		41.546,80
31/12/2013	01	000 5739 000	CERTIFICACION N	5.675,04	699,06	1,00		4.612,22
31/12/2013	01	000 5740 000	TRABAJO DE ALE	18.515,42	2.438,00	2,00		16.106,62
31/12/2013	01	000 5941 000	PROJECT MANAGER	18.710,37	2.435,16	2,00		16.295,41
31/12/2013	01	000 5242 000	CERTIFICACION N	9.525,53	7.496,02	12,00		2.029,57
31/12/2013	01	000 5246 000	CERTIFICACION N	61.593,49	71.470,08	18,00		20.123,37
01/03/2014	01	000 5701 103	IVA NO DEDUCIBL	58.950,83	8.480,38	1,73		53.461,46
18/03/2014	01	000 5744 000	LICENCIA ACTIV	974,59	126,99	2,00		847,59
30/01/2014	01	000 5748 000	CERTIFICACION N	60.279,32	41.785,40	8,00		38.513,86
30/01/2014	01	000 5770 000	CERTIFICACION N	13.994,91	10.146,08	12,00		2.848,85
31/05/2014	01	000 5745 000	CERTIFICACION N	18.684,45	12.195,80	10,00		6.503,05
31/05/2014	01	000 5747 000	CERTIFICACION N	18.189,49	14.533,48	12,00		4.036,00
31/05/2014	01	000 5749 000	CERTIFICACION N	13.588,27	11.267,44	12,00		2.890,83
31/05/2014	01	000 5750 000	CERTIFICACION N	7.980,18	4.181,12	8,00		3.837,06
31/05/2014	01	000 5781 000	CERTIFICACION N	6.816,38	3.936,30	10,00		2.110,07
31/05/2014	01	000 5782 000	CERTIFICACION N	33.780,59	4.399,62	2,00		29.380,17
31/05/2014	01	000 5783 000	CERTIFICACION N	18.670,45	18.670,45	18,00		10.020,69
31/05/2014	01	000 5788 000	CERTIFICACION N	11.341,49	1.478,46	2,00		9.863,03
04/02/2014	01	000 5754 000	TRABAJO DE ALE	14.014,80	3.873,32	2,00		12.141,37
18/02/2014	01	000 5755 000	CERTIFICACION N	8.541,41	6.584,02	12,00		1.876,49
13/02/2014	01	000 5756 000	CERTIFICACION N	12.823,92	10.084,54	12,00		2.817,38
18/02/2014	01	000 5757 000	PROJECT MANAGER	28.103,57	3.396,12	2,00		22.707,45
18/02/2014	01	000 5759 000	IMPERMEABILIZAC	761,12	370,08	8,00		341,04
19/02/2014	01	000 5786 000	TASA INICIO ACT	241,35	241,35	99,00		-
30/02/2014	01	000 5787 000	CERTIFICACION N	47.924,02	24.032,76	8,00		22.991,26
03/03/2014	01	000 5730 000	CERTIFICACION N	2.710,93	1.763,38	10,00		947,61
17/03/2014	01	000 5756 001	ABONO TASA GOBE	-42,53	-42,53	99,00		-
31/03/2014	01	000 5773 000	TRABAJO DE ALE	6.916,24	899,76	2,00		6.016,48
31/03/2014	01	000 5777 000	CERTIFICACION N	20.886,11	13.586,00	10,00		7.300,01
10/04/2014	01	000 5779 000	CERTIFICACION N	14.871,95	1.148,42	12,00		1.233,53
16/04/2014	01	000 5776 000	CERTIFICACION N	10.517,47	8.222,52	12,00		2.314,95
17/04/2014	01	000 5785 000	CERTIFICACION N	642,28	501,30	12,00		141,02
21/04/2014	01	000 5784 000	CERTIFICACION N	20.726,48	10.772,28	8,00		9.954,20
30/04/2014	01	000 5788 001	CERTIFICACION N	0,00	0,01	00,00		-
30/04/2014	01	000 5787 000	CERTIFICACION N	2.587,01	1.345,80	8,00		1.241,20
14/05/2014	01	000 5793 000	CERTIFICACION N	5.715,83	4.467,04	12,00		1.250,28
27/05/2014	01	000 5782 000	CERTIFICACION N	4.420,73	2.761,56	12,00		1.659,14
30/05/2014	01	000 5791 000	CERTIFICACION N	3.794,05	2.497,92	10,00		1.296,13
31/05/2014	01	000 5792 000	TRABAJO CARPIS	3.795,93	2.442,92	10,00		1.313,01
03/06/2014	01	000 5788 000	MUELLE CIERRAPU	587,08	395,64	12,00		111,34
27/06/2014	01	000 5795 000	IMPORTE ACUSTIC	680,03	458,22	12,00		111,79
30/06/2014	01	000 5796 000	PANFALIA ACUSTI	3.822,03	2.543,88	5,00		3.279,12
30/06/2014	01	000 5782 001	CERRIE HUSCO PD	232,88	232,88	99,00		-
17/03/2014	01	000 5702 000	CERTIFICACION N	5.130,64	2.549,04	8,00		2.581,60
31/03/2014	01	000 5883 000	CERTIFICACION N	2.085,07	1.047,79	12,00		942,28
01/01/2015	01	000 5701 005	IVA NO DEDUCIBL	2.390,76	193,27	1,32		2.199,49
31/05/2015	01	000 5878 000	CERTIF. 1 NUEVA	10.000,00	1.084,07	2,00		8.915,93
15/06/2015	01	000 5879 000	CERTIF. N.1 A.	8.330,00	999,83	2,00		7.400,17
24/06/2015	01	000 5903 000	DECLARACION AMP	3.381,09	599,00	2,00		2.952,09
25/07/2015	01	000 5895 000	CERTIF. 2 NUEVA	5.741,47	622,00	2,00		5.119,87
25/07/2015	01	000 5908 000	CERTIF. N.1 A.	7.521,01	815,43	2,00		6.705,63
03/09/2015	01	000 5894 000	REGISTRO PROPR	2.051,53	218,65	2,00		1.832,89
05/10/2015	01	000 5919 000	RENOVACION Y COG	4.920,63	514,06	2,00		4.406,77
05/10/2015	01	000 5793 000	CERTIFICACION N	5.916,84	394,21	1,33		5.522,65
05/10/2015	01	000 5701 007	IVA NO DEDUCIBL	37.585,21	21.348,61	12,00		16.236,59
06/04/2016	01	000 5936 000	AMPLIACION SALA	770,93	295,67	8,00		480,21
14/04/2016	01	000 5933 000	HONORARIOS INST	14.284,89	1.828,23	2,00		12.456,66
06/10/2016	01	000 5953 000	ALBAÑILERIA,TAS	9.433,57	737,64	2,00		8.695,93
16/10/2016	01	000 5951 000	TARQUERIA,AISEL	3.110,57	1.167,60	10,00		1.942,97
28/10/2016	01	000 5952 000	CERTIFICACION N	11.439,93	858,81	2,00		10.581,02
14/11/2016	01	000 5954 000	ALBAÑILERIA,TAS	1.112,77	334,23	8,00		779,58
14/11/2016	01	000 5954 000	CERTIFICACION N	14.926,52	5.683,53	10,00		9.322,99
25/11/2016	01	000 5965 000	CERTIFICACION N	4.180,02	327,69	2,00		3.792,11
28/11/2016	01	000 5955 000	DIREC. FACULTAT	4.180,02	327,69	2,00		3.792,11
28/11/2016	01	000 5956 000	PROJECT MANAGER	4.180,02	327,69	2,00		3.792,11
29/11/2016	01	000 5956 000	INSTALACION FCH	7.387,12	1.327,66	12,00		4.060,56
29/11/2016	01	000 5967 000	TARQUERIA,AISEL	8.116,37	689,31	2,00		7.500,04
05/12/2016	01	000 5968 000	PROYECTO DE ACT	2.180,03	157,53	2,00		1.942,47
06/06/2018	01	000 6114 000	DES/MONTAR CERAM	1.885,88	474,24	5,00		1.811,26
07/07/2018	01	000 6110 000	AGUIEROS EN PDR	789,72	99,67	8,00		610,05
14/07/2018	01	000 6176 000	OCUPACION VIA P	247,08	12,13	2,00		334,97
14/07/2018	01	000 6176 001	OCUPACION VIA P	594,91	20,92	2,00		574,01
26/07/2018	01	000 6117 000	PROTECCION EN S	5.312,39	945,29	5,00		4.317,10
26/07/2018	01	000 6112 000	1ª FRA. PROJECT	23.244,52	815,07	2,00		22.429,54
26/07/2018	01	000 6113 000	1ª FRA. PROJECT	11.622,26	497,94	2,00		11.214,32
26/07/2018	01	000 6114 000	1ª FRA.HONORARI	11.622,26	497,94	2,00		11.214,32
31/07/2018	01	000 6123 000	LIMP. BAÑOS Y V	137,25	11,98	5,00		125,27
16/08/2018	01	000 6111 000	1ª CERTIF. ACOP	38.510,00	1.351,25	2,00		37.146,75
22/08/2018	01	000 6119 000	CERTIFICACION N	8.030,23	1.127,54	8,00		6.904,68
27/08/2018	01	000 6110 001	CORTES Y AGUIER	2.170,39	384,62	8,00		1.885,68
31/08/2018	01	000 6128 000	TRABAJO ALBATV	11.929,25	1.046,70	5,00		10.882,53
31/08/2018	01	000 6130 000	CERTIFICACION N	28.884,40	6.040,31	12,00		22.544,09
31/08/2018	01	000 6123 001	LIMP. BAÑOS Y V	90,73	8,00	5,00		82,73
15/09/2018	01	000 6111 001	2ª CERTIF. ACOP	78.748,09	3.763,78	3,00		75.862,13
15/09/2018	01	000 6130 000	LAMPINA INACTIVO	1.896,00	175,17	5,00		1.821,33
26/09/2018	01	000 6119 001	CERTIFICACION N	16.499,00	5.115,60	8,00		11.324,22
28/09/2018	01	000 6110 002	AGUIEROS EN PDR	1.746,80	245,25	8,00		1.501,55
28/09/2018	01	000 6134 000	CERTIFICACION N	18.689,26	1.124,00	5,00		17.565,26



**FUNDACIÓN DFA**  
 Memoria de las cuentas anuales del ejercicio 2020  
 (Expresada en euros)

Fecha	Código	Descripción	Precio de compra	Amortización acumulada	% amortización	Provisión por deterioro	Valor neto contable
28/03/2019	01	000 6123 002	LIMP. BAÑOS Y V	90,75	0,00	5,00	80,75
28/03/2019	01	000 6130 001	DIVORPEN TR 30	992,67	36,43	3,00	956,24
28/03/2019	01	000 6133 000	SUMINISTROS VAR	671,46	30,38	4,00	620,08
01/10/2019	01	000 6125 001	TRABAJOS ALBAÑI	14.750,13	1.294,28	8,00	13.455,85
04/10/2019	01	000 6122 003	2º FRA. PROJECT	23.244,32	815,67	3,00	22.428,64
04/10/2019	01	000 6114 003	2º FRA. HONORARI	11.822,26	407,94	3,00	11.214,32
05/10/2019	01	000 6113 003	2º FRA. PROJECT	11.622,26	407,94	3,00	11.214,32
10/10/2019	01	000 6120 003	CERTIFICACION N	99.466,32	20.945,48	20,00	78.520,84
11/10/2019	01	000 6122 000	CERTIFICACION N	27.500,20	2.413,09	8,00	25.087,11
15/10/2019	01	000 6130 002	DIVORPEN TR 30	4.728,33	414,57	8,00	4.313,76
25/10/2019	01	000 6111 002	3º CERTIF. ACOP	70.214,36	2.780,26	3,00	67.434,10
25/10/2019	01	000 6134 001	CERTIFICACION N	18.440,40	1.618,05	8,00	16.822,35
26/10/2019	01	000 6116 003	CERTIFICACION N	48.279,49	8.777,68	18,00	39.501,81
31/10/2019	01	000 6123 003	LIMP. BAÑOS Y V	90,75	0,00	5,00	80,75
31/10/2019	01	000 6125 002	TRABAJOS ALBAÑI	24.936,87	2.189,52	8,00	22.747,35
31/10/2019	01	000 6133 001	SUMINISTROS VAR	1.760,71	155,22	8,00	1.605,49
31/10/2019	01	000 6135 000	CERTIFICACION N	49.844,71	1.749,50	3,00	48.095,21
31/10/2019	01	000 6139 000	CERTIF. N. 1 (F	5.102,25	702,25	13,00	4.400,00
05/11/2019	01	000 6112 002	3ª FRA. PROJECT	23.244,32	815,67	3,00	22.428,64
05/11/2019	01	000 6113 002	3ª FRA. PROJECT	11.622,26	407,94	3,00	11.214,32
05/11/2019	01	000 6114 002	3ª FRA. HONORARI	11.622,26	407,94	3,00	11.214,32
05/11/2019	01	000 6120 002	CERTIFICACION N	202.051,05	42.347,49	20,00	159.703,56
05/11/2019	01	000 6117 001	CERTIFICACION N	24.750,00	2.171,73	8,00	22.578,27
05/11/2019	01	000 6132 001	CERTIFICACION N	37.950,00	3.330,00	8,00	34.620,00
05/11/2019	01	000 6111 003	4ª CERTIF. ACOP	121.993,33	4.281,67	3,00	117.711,66
24/11/2019	01	000 6119 003	CERTIFICACION N	45.934,67	6.448,46	14,00	39.486,21
20/11/2019	01	000 6120 003	CERTIFICACION N	117.615,49	24.767,20	20,00	92.848,29
30/11/2019	01	000 6123 004	LIMP. BAÑOS Y V	117,46	10,74	9,00	106,72
30/11/2019	01	000 6133 002	SUMINISTROS VAR	1.350,95	118,52	8,00	1.232,43
30/11/2019	01	000 6134 002	CERTIFICACION N	31.371,12	2.752,74	8,00	28.618,38
30/11/2019	01	000 6135 001	CERTIFICACION N	62.634,16	2.158,42	3,00	60.475,74
30/11/2019	01	000 6124 000	CERT. 3 PVC. HAB	39.695,19	6.833,13	17,00	32.862,06
30/11/2019	01	000 6138 001	CERT. 2 PVC. HAB	85.948,91	11.672,10	13,00	74.276,81
30/11/2019	01	000 6139 001	CERTIF. N. 2 (F	10.356,18	1.324,41	12,00	9.031,77
04/12/2019	01	000 6125 003	TRABAJOS ALBAÑI	12.105,18	1.193,67	9,00	10.911,51
07/12/2019	01	000 6113 003	4ª FRA. PROJECT	23.244,32	815,67	3,00	22.428,64
07/12/2019	01	000 6113 003	4ª FRA. PROJECT	11.622,26	407,94	3,00	11.214,32
07/12/2019	01	000 6114 003	4ª FRA. HONORARI	11.622,26	407,94	3,00	11.214,32
14/12/2019	01	000 6137 001	IMPERMEABILIZAC	731,86	702,98	9,00	638,88
20/12/2019	01	000 6111 004	5ª CERTIF. ACOP	83.618,45	2.941,36	3,00	80.677,09
27/12/2019	01	000 6119 004	CERTIFICACION N	51.142,84	7.207,77	14,00	43.935,07
28/12/2019	01	000 6125 004	TRABAJOS ALBAÑI	14.166,77	1.243,32	8,00	12.923,45
31/12/2019	01	000 6123 005	LIMP. BAÑOS Y V	1.056,61	92,67	8,00	963,94
31/12/2019	01	000 6133 003	SUMINISTROS VAR	1.112,10	88,78	8,00	1.023,32
31/12/2019	01	000 6134 003	CERTIFICACION N	66.103,22	6.192,22	9,00	59.911,00
31/12/2019	01	000 6135 002	CERTIFICACION N	15.580,10	547,15	3,00	15.032,95
03/01/2019	01	000 6112 003	CERTIFICACION N	44.880,10	3.984,26	8,00	40.895,84
08/01/2019	01	000 6120 004	CERTIFICACION N	79.849,42	16.435,39	20,00	63.414,03
14/01/2019	01	000 6137 001	LCISAS FLOTANTES	1.480,83	146,81	9,00	1.334,02
15/01/2019	01	000 6117 002	CERTIFICACION N	194.143,77	10.015,90	5,00	184.127,87
18/01/2019	01	000 6132 003	CERTIFICACION N	29.110,75	2.493,08	8,00	26.617,67
23/01/2019	01	000 6113 005	1ª CERTIF. ALMACÉ	22.803,88	791,37	3,00	22.012,51
23/01/2019	01	000 6119 005	CERTIFICACION N	6.891,63	1.246,90	18,00	5.644,73
30/01/2019	01	000 6138 002	CERT. 3 PVC. HAB	19.255,73	3.178,91	16,00	16.076,82
31/01/2019	01	000 6120 005	CERTIFICACION N	25.490,66	5.267,91	20,00	20.222,75
31/01/2019	01	000 6123 006	LIMP. BAÑOS Y V	90,75	0,00	5,00	80,75
31/01/2019	01	000 6139 004	SUMINISTROS VAR	862,42	75,69	8,00	786,73
31/01/2019	01	000 6134 004	CERTIFICACION N	2.719,20	238,63	8,00	2.480,57
31/01/2019	01	000 6139 002	CERTIF. N. 2 (F	17.752,63	2.492,23	14,00	15.260,40
04/02/2019	01	000 6125 005	TRABAJOS ALBAÑI	10.992,60	3.597,00	32,00	7.395,60
07/02/2019	01	000 6112 004	5ª FRA. PROJECT	67.631,20	2.384,94	3,00	65.246,26
07/02/2019	01	000 6113 004	5ª FRA. PROJECT	33.875,85	1.192,47	3,00	32.683,38
07/02/2019	01	000 6114 004	5ª FRA. HONORARI	33.875,85	1.192,47	3,00	32.683,38
23/02/2019	01	000 6144 000	PREMARIOS PAPIER	3.146,05	788,86	25,00	2.357,19
29/02/2019	01	000 6111 006	2ª CERTIF. ALMACÉ	5.149,01	100,65	2,00	5.048,36
29/02/2019	01	000 6111 007	6ª CERTIF. ACOP	23.148,41	612,40	2,00	22.536,01
29/02/2019	01	000 6123 007	LIMP. BAÑOS Y V	90,75	0,00	5,00	80,75
29/02/2019	01	000 6133 005	SUMINISTROS VAR	350,94	48,30	13,00	302,64
29/02/2019	01	000 6134 005	CERTIFICACION N	5.260,20	461,52	8,00	4.798,68
29/02/2019	01	000 6135 003	CERTIFICACION N	19.213,65	594,94	3,00	18.618,71
29/02/2019	01	000 6138 002	PAV. MURAL CALYP	2.116,99	371,76	17,00	1.745,23
29/02/2019	01	000 6139 003	PINTURA - ALMAC	12.691,46	1.871,79	14,00	10.819,67
06/03/2019	01	000 6137 002	PLACAS GEOTEKST	505,01	70,93	14,00	434,08
07/03/2019	01	000 6125 006	TRABAJOS ALBAÑI	5.493,66	569,88	10,00	4.923,78
15/03/2019	01	000 6130 003	DIVORPEN TR 30	405,00	37,50	9,00	367,50
18/03/2019	01	000 6126 002	Ocupacion Via F	369,00	10,93	3,00	358,07
25/03/2019	01	000 6111 008	1ª CERTIF. SUME	31.680,72	1.188,16	3,00	29.492,56
28/03/2019	01	000 6119 006	CERTIF. 1 (INSTA	15.361,52	2.356,49	15,00	13.005,03
29/03/2019	01	000 6139 004	PINT. REP. ALMAC	237,60	23,76	10,00	213,84
31/03/2019	01	000 6123 008	LIMP. BAÑOS Y V	90,75	0,00	5,00	80,75
31/03/2019	01	000 6125 007	TRABAJOS ALBAÑI	7.458,13	684,49	9,00	6.773,64
31/03/2019	01	000 6133 006	SUMINISTROS VAR	577,60	50,65	8,00	526,95
02/04/2019	01	000 6112 005	6ª FRA. PROJECT	18.366,89	647,69	3,00	17.719,20
02/04/2019	01	000 6113 005	6ª FRA. PROJECT	9.183,44	321,87	3,00	8.861,57
02/04/2019	01	000 6114 005	6ª FRA. HONORARI	9.183,44	321,87	3,00	8.861,57
03/04/2019	01	000 6137 003	LAMINAS PVC EN	170,50	23,89	14,00	146,61
14/04/2019	01	000 6132 004	CERTIFICACION N	9.900,20	891,28	9,00	9.008,92
22/04/2019	01	000 6126 003	ANEKO 130 FNAI	14,52	1,22	8,00	13,30
25/04/2019	01	000 6137 004	IMPERMEABILIZAC	489,71	67,47	13,00	422,24
30/04/2019	01	000 6123 008	LIMP. BAÑOS Y V	90,75	7,61	8,00	83,14





**FUNDACIÓN DFA**  
Memoria de las cuentas anuales del ejercicio 2020  
(Expresada en euros)

Fecha	Código	Descripción	Precio de compra	Amortización acumulada	% amortización	Provisión por deterioro	Valor neto contable
30/04/2019	01	003 6124 001 TRABAJOS VARIOS	21.939,83	1.632,80	5,00		20.307,03
30/04/2019	01	003 6123 007 SUMINISTROS VAR	341,72	28,58	5,00		313,14
30/05/2019	01	003 6126 004 OCUPACION VIA P	58,92	1,82	2,00		57,10
30/05/2019	01	003 6123 010 LINF. BAÑOS Y V	95,71	2,26	5,00		93,45
31/05/2019	01	003 6133 006 SUMINISTROS VAR	485,38	37,00	5,00		448,38
16/06/2019	01	003 6139 005 PINTURA PLASTIC	5.388,43	683,97	0,00		4.704,46
17/06/2019	01	003 6112 006 3ª PRA. PROYECT	18.286,89	647,29	2,00		17.639,60
17/06/2019	01	003 6113 006 3ª PRA. PROYECT	9.132,44	283,65	2,00		8.848,79
17/06/2019	01	003 6114 006 3ª PRA.HONORARI	9.193,44	283,65	2,00		8.909,79
21/06/2019	01	003 6111 005 2ª CERTIF. SUPM	23.466,23	719,54	2,00		22.746,69
21/06/2019	01	003 6111 010 2ª CERTIF. SUPM	15.464,34	474,18	2,00		14.990,16
21/06/2019	01	003 6111 011 2ª CERTIF. ACOP	15.623,17	479,04	2,00		15.144,13
21/06/2019	01	003 6119 007 CERTIF.4 INSTA	45.134,46	5.528,03	0,00		39.606,43
21/06/2019	01	003 6120 000 CERTIFICACION N	26.393,57	3.791,62	12,00		22.601,95
21/06/2019	01	003 6125 008 TRABAJOS ALBAÑE	5.113,29	892,00	5,00		4.221,29
21/06/2019	01	003 6125 009 TRABAJOS ALBAÑE	21.993,28	1.653,00	5,00		20.340,28
21/06/2019	01	003 6132 005 CERTIFICACION N	36.825,62	4.326,29	5,00		32.499,33
24/06/2019	01	003 6138 004 PAV.GRANIT 782	38.133,72	5.014,63	10,00		33.119,09
24/06/2019	01	003 6117 003 CERTIFICACION N	68.098,52	5.132,30	5,00		62.966,22
24/06/2019	01	003 6120 007 CERTIFICACION N	91.385,60	9.334,28	10,00		82.051,32
28/06/2019	01	003 6126 005 OCUPACION VIA P	127,34	1,90	2,00		125,44
28/06/2019	01	003 6130 004 CERTIFICACION N	66.848,84	2.015,06	2,00		64.833,78
28/06/2019	01	003 6139 005 PINTURA PLASTIC	3.289,35	499,74	8,00		2.789,61
30/06/2019	01	003 6123 011 LINF. BAÑOS Y V	90,71	6,87	5,00		83,84
30/06/2019	01	003 6133 009 SUMINISTROS VAR	592,33	43,82	5,00		548,51
30/06/2019	01	003 6133 009 SUMINISTROS VAR	10.434,05	783,24	5,00		9.650,81
05/07/2019	01	003 6138 005 MODIFICACIONES	1.216,63	141,70	10,00		1.074,93
06/07/2019	01	003 6125 010 TRABAJOS ALBAÑE	7.277,89	579,04	5,00		6.698,85
26/07/2019	01	003 6144 001 PREMARCOS 1530*	1.427,03	297,71	12,00		1.129,32
31/07/2019	01	003 6123 012 LINF. BAÑOS Y V	40,71	8,48	5,00		32,23
31/07/2019	01	003 6130 004 DANOPREN TX 50	2.461,24	174,83	5,00		2.286,41
31/07/2019	01	003 6133 010 SUMINISTROS VAR	744,94	36,42	5,00		708,52
01/08/2019	01	003 6125 011 TRABAJOS ALBAÑE	13.245,39	941,00	5,00		12.304,39
01/08/2019	01	003 6125 012 TRABAJOS ALBAÑE	3.310,03	234,40	5,00		3.075,63
01/08/2019	01	003 6126 006 AUTOLIQUIDACION	241,33	16,91	5,00		224,42
06/08/2019	01	003 6144 002 PAPISE2 E1260 1	8.324,81	1.495,21	12,00		6.829,60
08/08/2019	01	003 6134 007 CERTIFICACION N	2.233,77	165,40	5,00		2.068,37
18/08/2019	01	003 6125 013 TRABAJOS ALBAÑE	3.559,03	240,64	5,00		3.318,39
28/08/2019	01	003 6137 005 ANCLAJES CARGOL	922,03	95,14	6,00		826,89
31/08/2019	01	003 6125 014 TRABAJOS ALBAÑE	10.220,61	1.239,27	5,00		8.981,34
31/08/2019	01	003 6139 007 PINTURA PLASTIC	7.481,44	734,38	8,00		6.747,06
31/08/2019	01	003 6119 006 CERTIF. 1 INSTA	80.380,87	6.448,77	8,00		73.932,10
31/08/2019	01	003 6123 013 LINF. BAÑOS Y V	90,71	6,03	5,00		84,68
31/08/2019	01	003 6133 011 SUMINISTROS VAR	749,22	50,07	5,00		699,15
18/09/2019	01	003 6149 003 ANTIPANICO 105A	434,51	85,32	12,00		349,19
16/09/2019	01	003 6134 008 CERTIFICACION N	946,44	81,31	5,00		865,13
24/09/2019	01	003 6144 004 18 TRAZADORES TE	891,03	136,67	12,00		754,36
25/09/2019	01	003 6132 006 CERTIF. TRABAJO	10.762,21	853,99	5,00		9.908,22
25/09/2019	01	003 6155 000 TRABAJOS VARIOS	719,01	72,72	0,00		646,29
30/09/2019	01	003 6123 014 LINF. BAÑOS Y V	826,18	39,28	5,00		786,90
30/09/2019	01	003 6125 015 TRABAJOS ALBAÑE	6.582,12	411,81	5,00		6.170,31
30/09/2019	01	003 6133 012 SUMINISTROS VAR	595,11	31,78	5,00		563,33
18/10/2019	01	003 6113 012 CERTIF. FINAL S	10.842,78	285,53	2,00		10.557,25
31/10/2019	01	003 6135 005 CERTIFICACION N	14.293,78	332,64	2,00		13.961,14
18/11/2019	01	003 6124 002 ALBANILERIA PIN	21.856,93	1.179,58	5,00		20.677,35
20/11/2019	01	003 6118 007 3ª PRA. PROYECT	10.710,23	1.210,08	2,00		9.500,15
25/11/2019	01	003 6113 007 3ª PRA. PROYECT	15.265,12	342,41	2,00		14.922,71
25/11/2019	01	003 6114 007 3ª PRA.HONORARI	15.265,12	342,41	2,00		14.922,71
22/11/2019	01	003 6144 005 FIDO ACRISTALAD	3.882,88	520,71	12,00		3.362,17
29/11/2019	01	003 6119 009 CERTIF. 1 INSTA	6.373,48	657,04	6,00		5.716,44
29/11/2019	01	003 6134 009 CERTIFICACION N	780,68	43,81	5,00		736,87
30/11/2019	01	003 6133 013 SUMINISTROS VAR	449,77	10,71	5,00		439,06
13/12/2019	01	003 6138 006 PVC TARALAY COM	924,66	87,37	10,00		837,29
18/12/2019	01	003 6132 007 CERTIF. TRABAJO	2.477,22	125,51	5,00		2.351,71
30/12/2019	01	003 6113 013 CERTIF. SALAS A	31.276,99	426,78	2,00		30.850,21
31/12/2019	01	003 6119 010 CERTIF. 2 INSTA	3.779,21	382,51	8,00		3.396,70
31/12/2019	01	003 6133 014 SUMINISTROS VAR	272,69	13,68	5,00		259,01
28/01/2020	01	003 6117 004 CERTIFICACION N	13.631,28	647,52	5,00		12.983,76
13/02/2020	01	003 6112 008 3ª PRA. PROYECT	24.274,36	686,18	2,00		23.588,18
12/02/2020	01	003 6115 008 3ª PRA. PROYECT	17.137,18	303,08	2,00		16.834,10
12/02/2020	01	003 6114 008 3ª PRA.HONORARI	17.137,18	303,08	2,00		16.834,10
18/02/2020	01	003 5827 001 OCIO FINAL EDIF	8.650,34	156,91	2,00		8.493,43
15/03/2020	01	003 6306 000 PLANTA BAJA ADE	3.118,11	48,83	2,00		3.069,28
31/03/2020	01	003 6293 000 CERTIFICACION O	124.159,43	1.865,64	2,00		122.293,79
25/05/2020	01	003 6317 000 24 ESQUINEROS Y	2.841,24	174,78	10,00		2.666,46
02/06/2020	01	003 6303 000 CUBIERTA OROFIN	519,64	6,05	2,00		513,59
18/06/2020	01	003 6303 001 CUBIERTA PRINCI	2.007,13	23,77	2,00		1.983,36
16/06/2020	01	003 6309 000 REJAS VENTILACI	1.468,00	15,85	2,00		1.452,15
13/06/2020	01	003 6319 000 FUNDIDO CANAL Y	357,99	3,79	2,00		354,20
25/06/2020	01	003 6303 002 CUBIERTA PRINCI	710,20	7,75	2,00		702,45
26/06/2020	01	003 6306 001 ADECUACION CUAR	336,39	3,41	2,00		332,97
31/06/2020	01	003 6308 000 PREMARCOS ALUMI	2.136,40	21,32	2,00		2.115,08
16/09/2020	01	003 6321 000 PATIOS INTERIOR	14.725,04	219,68	5,00		14.505,36
30/11/2020	01	003 6325 000 PUERTA ABATIBLE	2.466,93	4,08	2,00		2.462,85
23/07/2018	01	003 6103 000 REFORMAS VARIAS	3.780,00	1.799,81	20,00		1.980,19
24/08/2018	01	003 6108 000 CASITA DE LADRO	18.580,88	3.867,47	7,00		14.713,41
26/09/2018	01	003 6109 000 REFORMAS VARIAS	11.262,50	5.288,19	20,00		5.974,31
15/10/2018	01	003 6160 000 REFORMAS VARIAS	7.894,60	3.407,42	20,00		4.487,18
31/11/2018	13	003 0021 000 CONSTRUCC. LOCAL	96.860,42	24.757,58	2,25		72.102,84
24/12/2012	23	003 0035 000 OBRAS EN EL PAR	7.554,00	6.873,48	11,11		668,52

**FUNDACIÓN DFA**  
Memoria de las cuentas anuales del ejercicio 2020  
(Expresada en euros)

Fecha	Código	Descripción	Precio de compra	Amortización acumulada	% amortización	Provisión por deterioro	Valor neto contable
26/12/2002	01 000 0257 000	OBRAS EN EL PAR	7.100,32	6.680,65	11,11		819,25
30/11/2008	01 000 0221 002	CONSTRUC. LIGA	26.251,89	9.420,02	3,21		16.021,46
01/01/1987	01 000 0250 000	ESCRITURA COMP	18.230,36	10.818,90	2,00		7.211,44
01/07/1999	01 000 0252 000	LOCAL VITRILLAS	24.694,13	29.649,00	4,00		4.045,45
03/07/1999	01 000 0253 000	HONORARIOS ORGA	890,45	601,17	4,00		90,29
05/12/2011	01 000 0254 000	OBRA EN LOCAL C	9.869,30	3.362,39	4,00		6.287,12
14/11/2003	01 000 0254 000	FINO GONZALO DE	35.991,82	27.540,37	4,00		8.451,50
14/11/2011	01 000 0254 001	GFDS NOTARIAS	125,86	96,94	4,00		29,42
30/01/1999	01 000 0231 000	ALBAÑILERIA YUS	18,73	7,90	2,00		10,83
16/02/1999	01 000 0231 001	ALBAÑILERIA YUS	39,28	17,09	2,00		22,19
28/02/1999	01 000 0231 002	ASESORAMIENTO T	782,57	338,62	2,00		442,95
20/03/1999	01 000 0231 005	TECHO REGISTRAB	2.704,53	1.172,02	2,00		1.532,53
20/03/1999	01 000 0231 006	SUMINISTRO Y CO	6.329,05	3.612,50	2,00		3.416,55
11/03/1999	01 000 0231 003	ASESORAMIENTO T	782,57	329,62	2,00		442,95
11/03/1999	01 000 0231 004	ALBAÑILERIA YUS	24,14	10,20	2,00		13,90
05/04/1999	01 000 0231 007	COLOCACION ALIC	2.372,96	398,26	2,00		1.174,20
05/04/1999	01 000 0231 008	REJAS OBRA	482,68	174,11	2,00		238,57
20/04/1999	01 000 0231 012	COLOCACION ALIC	2.483,33	1.670,91	2,00		1.406,42
20/04/1999	01 000 0231 009	ALBAÑILERIA YUS	80,40	35,67	2,00		45,33
20/04/1999	01 000 0231 010	ASESORAMIENTO T	782,57	329,62	2,00		442,95
20/04/1999	01 000 0231 011	Puerta METAL YA	120,20	94,77	2,00		71,63
16/05/1999	01 000 0232 000	GRES, CERAMICAS	453,67	200,89	2,00		276,65
23/05/1999	01 000 0232 000	TRABAJOS EN M.	907,90	392,20	2,00		515,20
11/06/1999	01 000 0234 000	ASESORAMIENTO T	782,57	329,62	2,00		442,95
01/06/1999	01 000 0235 000	Puerta ABISAGRA	3.805,90	1.677,89	2,00		2.028,17
01/07/1991	01 000 0238 000	COMPRA LOCAL FC	40.788,60	24.460,53	2,00		16.308,35
17/14/1992	01 000 0239 001	DES-MONTAJE SUMI	1.346,10	645,28	2,00		901,12
16/08/1994	01 000 0239 002	SUMINISTROS Y RET.	183,67	96,24	2,00		87,53
25/02/1995	01 000 0239 003	REGIST. PROPIED	93,06	49,62	2,00		46,24
04/08/2006	01 000 0274 000	LICENCIA OBRAS	833,50	732,95	2,00		600,52
31/10/2006	01 000 2964 000	ASISTENCIA TECN	94,96	27,00	2,00		67,95
07/11/2006	01 000 1913 000	TRABAJOS ACONDIC	112.890,40	31.431,24	2,00		81.278,16
09/11/2006	01 000 1910 000	AIRE ACONDICION	12.979,00	12.979,00	12,00		-
10/11/2006	01 000 1912 000	INSTALACION ELE	11.190,10	11.190,10	0,00		-
30/11/2006	01 000 1905 000	ASISTENCIA TECN	192,31	94,86	2,00		137,89
30/11/2006	01 000 1908 000	DEMOCHOS VISADO	30,19	10,02	2,00		25,17
21/12/2006	01 000 1908 000	ASISTENCIA TECN	86,27	24,42	2,00		61,85
31/12/2006	01 000 1907 000	HONORARIOS INGE	7.209,60	2.416,94	2,00		5.181,84
01/01/1992	01 000 0236 000	COMPRA LOCAL DR	20.294,14	11.352,35	2,00		8.941,96
30/11/1994	01 000 0240 000	INSTALACION ALU	797,22	797,22	12,00		-
23/05/1997	01 000 0236 001	OBRAS LOCAL C/R	10.457,61	4.937,75	2,00		5.515,86
05/09/1997	01 000 0236 002	LIQUIDACION FIN	23.100,73	10.868,81	2,00		12.231,12
14/09/1993	01 000 0237 002	COMPRAVENTA LOC	12.620,24	5.645,07	2,00		5.275,17
07/08/1993	01 000 0237 000	REGISTRO PROPEC	66,55	36,53	2,00		30,42
11/06/1993	01 000 0237 001	HONORARIOS COMP	103,42	90,01	2,00		62,91
20/11/1994	01 000 0238 000	INSTALACION ALU	797,22	797,22	12,00		-
03/11/2003	01 000 0113 000	COMPRA FISC CAS	52.104,52	39.898,60	4,00		16.405,63
07/04/2006	01 000 2990 000	LICENCIA CONST	401,84	210,20	4,00		164,25
16/09/2006	01 000 3707 000	ARRABLOS FONTAN	1.850,00	1.850,00	4,00		767,65
21/06/2008	01 000 3710 000	REFORMAS PISO G	2.040,00	2.040,00	8,00		-
21/06/2008	01 000 3711 000	REFORMAS GONZAL	5.416,00	5.416,00	12,00		-
21/06/2008	01 000 3712 000	REFORMAS GONZAL	14.875,00	6.705,12	4,00		6.269,88
21/06/2008	01 000 3714 000	REFORMAS GONZAL	3.648,00	2.236,23	4,00		1.811,67
21/06/2008	01 000 3715 000	REFORMAS GONZAL	462,00	462,00	8,00		-
04/06/2008	01 000 3713 000	REFORMAS PISO G	760,00	760,00	6,00		-
24/03/2005	01 000 3481 000	PARQUE GOMA 1 P	75.859,20	22.358,76	2,00		53.300,41
24/03/2005	01 000 3482 000	PARQUE GOMA 1 P	68.190,27	20.377,72	2,00		48.577,55
24/03/2005	01 000 3483 000	PARQUE GOMA 1 1	68.190,72	26.121,40	2,00		62.272,24
24/03/2005	01 000 3484 000	PARQUE GOMA 1 1	58.946,49	17.302,07	2,00		41.246,42
24/03/2005	01 000 3485 000	PARQUE GOMA 1 1	88.466,70	26.143,60	2,00		62.323,02
24/03/2005	01 000 3486 000	PARQUE GOMA 1 2	88.293,72	28.123,48	2,00		64.272,24
24/03/2005	01 000 3487 000	PARQUE GOMA 1 2	58.946,49	17.302,07	2,00		41.246,42
24/03/2005	01 000 3488 000	PARQUE GOMA 1 3	88.466,70	26.143,60	2,00		62.323,02
24/03/2005	01 000 3489 000	PARQUE GOMA 1 3	88.293,72	28.123,48	2,00		62.272,24
24/03/2005	01 000 3490 000	PARQUE GOMA 1 3	71.511,70	21.133,20	2,00		50.378,40
10/04/2006	01 000 3950 000	ENTREGA A CTA.	96.895,44	27.647,97	2,00		69.007,47
03/05/2006	01 000 3951 000	ENTREGA A CTA.	96.895,44	27.647,97	2,00		69.007,47
03/05/2006	01 000 3952 000	ENTREGA A CTA.	96.895,44	27.648,01	2,00		69.007,43
18/08/2006	01 000 3761 000	HONORARIOS VALD	802,72	229,41	2,00		573,31
24/03/2006	01 000 2762 000	REFORMA NAVE 42	8.490,00	2.482,64	2,00		6.006,96
12/09/2006	01 000 3853 000	ENTREGA TRUENIL	320.460,94	151.628,17	2,00		168.838,62
03/11/2006	01 000 3914 000	LOCAL C/ PALME	490.805,90	139.528,24	2,00		360.277,71
03/11/2006	01 000 3914 001	GESTION COMPRA	7.110,90	1.991,04	2,00		5.219,78
14/01/2007	01 000 3914 002	MINUTA EJECUCIO	4.200,00	1.117,11	2,00		3.082,89
15/01/2007	01 000 3914 003	TASA LICENCIA A	224,07	99,03	2,00		164,44
16/01/2007	01 000 3914 004	TASA LICENCIA G	1.300,50	400,51	2,00		1.104,73
21/03/2007	01 000 3914 005	HONORARIOS ACOO	3.039,65	1.073,17	2,00		2.866,48
31/03/2007	01 000 3914 006	SURSUM Y TRABAJO	137.800,17	35.847,18	2,00		101.152,99
25/03/2007	01 000 3914 007	FACHADA Y REJIL	39.266,00	10.442,55	2,00		28.823,45
31/03/2007	01 000 3914 008	2º CERTIFICACION	16.305,39	4.236,42	2,00		11.968,97
30/04/2007	01 000 4020 000	INSTALACION SIS	3.201,69	3.201,69	12,00		-
03/10/2007	01 000 3914 009	REMATOS FINALES	13.213,00	2.597,88	2,00		8.316,00
30/10/2007	01 000 4238 000	MINUTA ACONDICE	6.403,41	2.213,52	2,00		6.180,69
31/10/2007	01 000 4240 000	IMPUESTO CONST	6.273,49	1.641,86	2,00		4.588,43
10/04/2008	01 000 4605 000	EQUIPO AIRE ACO	4.614,60	4.614,60	12,00		-
26/02/2008	01 000 4687 000	TRABAJOS MISION	19.127,60	19.127,60	20,00		-
01/01/2008	01 000 4851 000	ALCOHOL 40RM2	246.812,41	193.423,10	3,00		72.980,61
20/04/2008	01 000 3597 000	TRABAJOS REALIZ	1.218,00	1.218,00	10,00		-
05/09/2008	01 000 3974 001	LICENCIA OBRAS	652,44	552,44	10,00		-
31/10/2008	01 000 3966 000	HONORARIOS INGE	14.732,00	14.732,00	10,00		-





**FUNDACIÓN DFA**  
Memoria de las cuentas anuales del ejercicio 2020  
(Expresada en euros)

Fecha	Código	Descripción	Precio de compra	Amortización acumulada	% amortización	Provisión por deterioro	Valor neto contable	
31/10/2008	01	000 3982 000	INSTALACION SIS	3.100,42	3.100,42	12,00		
31/10/2008	02	000 3984 001	ASISTENCIA TECN	108,52	188,53	20,00		
07/11/2009	01	000 3913 001	TRABAJOS ACONDIC	129.017,61	129.017,61	20,00		
07/11/2009	01	000 3910 001	ADRE ACCIONACION	14.833,14	14.833,14	12,00		
18/11/2009	01	000 3912 001	INSTALACION ELE	12.794,49	12.794,49	8,50		
30/11/2009	01	000 3965 001	ASISTENCIA TECN	220,24	220,24	20,00		
30/11/2009	02	000 3908 001	DERECHOS VISADO	40,21	40,21	20,00		
31/12/2009	01	000 3965 001	ASISTENCIA TECN	98,60	98,60	20,00		
31/12/2009	01	000 3907 001	HONORARIOS INDE	8.278,00	8.278,00	20,00		
26/05/2009	01	000 4731 000	OBRAS DE ACNDIC	3.862,17	3.862,17	20,00		
26/05/2009	01	000 4731 001	UCONC APERTURA	349,79	349,79	20,00		
31/05/2009	01	000 4729 000	OBRAS DE MEJORA	10.290,00	10.290,00	20,00		
31/07/2009	01	000 4790 001	ASISTENCIA TECN	592,50	592,50	20,00		
12/08/2009	01	000 4738 000	ICID ACONDICION	9.551,74	9.551,74	20,00		
31/08/2009	01	000 4797 000	SUMINISTROS Y T	34.858,75	9.280,65	2,44		25.578,10
31/08/2009	01	000 4799 000	PROYECTO DE DIRE	3.000,00	3.000,00	20,00		
10/09/2009	01	000 4791 000	NUOVA INSTALACI	2.378,11	2.378,11	12,00		
30/09/2009	01	000 4792 000	1ª CERTIFICACIO	602,71	882,71	12,00		
30/09/2009	01	000 4795 000	CONSTRUCCION LO	151.190,24	53.276,26	2,44		97.913,98
30/09/2009	01	000 4790 000	ASISTENCIA TECN	1.876,28	1.876,28	20,00		
30/09/2009	01	000 4793 000	SUMINISTROS Y T	85.525,37	17.712,21	2,44		67.813,16
30/09/2009	01	000 4794 000	1ª CERTIF. INSTL	16.476,58	16.476,58	12,00		
30/09/2009	01	000 4796 000	PROYECTO DE REF	3.000,00	2.088,00	20,00		
30/10/2009	04	000 4799 000	SUMINISTROS Y T	152.499,04	15.277,09	2,44		137.221,95
30/10/2009	01	000 4799 000	2ª CERTIFICACIO	11.750,23	11.750,23	12,00		
30/10/2009	01	000 4800 000	3ª CERTIFICACIO	30.261,52	33.261,52	12,00		
31/10/2009	01	000 4792 000	PROYECTO DE REF	7.000,00	2.000,00	20,00		
00/11/2009	01	000 4739 001	2ª CUOTA ICIO 1	6.397,81	6.347,83	20,00		
15/11/2009	04	000 4891 000	PROYECTO DE REF	3.000,00	3.000,00	20,00		
20/11/2009	04	000 4892 000	IMPORTE A CUENT	6.000,00	6.000,00	20,00		
30/11/2009	02	000 4893 000	SUMINISTROS Y T	148.793,62	19.655,17	2,44		129.138,45
30/11/2009	04	000 4844 000	3ª CERTIFICACIO	38.830,89	38.830,89	12,00		
30/11/2009	01	000 4845 000	3ª CERTIFICACIO	4.307,31	4.307,31	12,00		
30/12/2009	01	000 5040 000	4ª CERTIFICACIO	10.997,07	10.997,07	12,00		
30/12/2009	01	000 5041 000	4ª CERTIFICACIO	26.687,59	26.687,59	12,00		
22/12/2009	01	000 5040 000	IMPORTE FINAL B	4.000,00	4.000,00	20,00		
31/12/2009	04	000 5043 000	OBRAS DE MEJORA	179.593,24	14.503,19	2,44		165.090,05
30/01/2010	01	000 5050 000	5ª CERTIFICACIO	5.243,26	5.243,26	12,00		
30/01/2010	04	000 5051 000	5ª CERTIFICACIO	1.322,02	1.322,02	12,00		
30/11/2010	01	000 5350 000	70% PROYECTO DE	4.032,00	4.032,00	20,00		
30/05/2007	23	000 0098 000	CONSTRUCCION LO	89.842,28	24.054,47	2,44		65.787,81
13/10/2010	23	000 0053 000	ACONDICIONAM. L	4.592,66	4.592,66	20,00		
25/10/2010	23	000 0054 000	REPARAESTRUCTURA	2.141,60	2.141,60	12,00		
30/09/2009	01	000 4795 000	CONSTRUCCION LO	190.080,98	69.775,28	2,44		120.305,70
30/09/2009	23	000 0054 000	CONSTRUCCION LO	64.573,24	23.589,74	2,44		40.983,50
09/04/2011	01	000 5481 000	REFORMAS INSTAL	7.740,00	7.740,00	12,00		
14/05/2011	01	000 5455 000	TRABAJOS ELEC. P	18.825,45	18.825,45	12,00		
12/02/2009	01	000 4682 000	MAQUINA PAR-CO	2.309,85	2.309,85	12,00		
24/05/2009	01	000 4727 000	BOMBA GRUNDFO	3.637,49	3.637,49	12,00		
30/03/2013	01	000 5375 000	ACUMULADOR AGUA	1.324,09	1.242,31	12,00		91,78
20/10/2017	01	000 6018 000	INSTALACION CAL	2.403,04	922,52	12,00		1.480,52
01/04/2010	01	000 5175 000	SUMINISTROS E INS	0,01	0,01	99,00		
01/04/2010	01	000 5176 000	INSTALACION ELEC	374,99	374,99	16,00		
01/04/2010	01	000 5177 000	ACOMETIDA ELECT	653,54	653,54	16,00		
01/04/2010	01	000 5178 000	ZANCAJO PLAZA	2.510,82	2.510,82	16,00		
01/04/2010	01	000 5183 000	SISTEMA DE SEG.	0,01	0,01	99,00		
01/04/2010	01	000 5194 000	PUERTA EXTENSIB	1.484,31	1.484,31	24,00		
01/04/2010	01	000 5199 000	DIOS UETREPOS DE	517,73	517,73	24,00		
31/07/2017	01	000 6034 000	SISTEMA DE CONT	37.527,06	11.290,96	12,00		26.236,10
31/07/2012	01	000 5889 000	CERTIFICACION W	9.580,37	7.434,26	12,00		2.146,11
01/08/2012	01	000 5891 000	CERTIFICACION W	8.012,47	3.951,10	12,00		4.061,37
27/08/2012	01	000 5890 000	CERTIFICACION W	17.153,66	13.285,10	12,00		3.868,56
30/09/2012	01	000 5790 000	CARTELES A 8 x 7	981,05	530,30	8,80		450,75
24/10/2012	01	000 5678 000	ILUMINACION DUR	863,67	449,14	8,80		414,53
31/10/2013	01	000 5714 000	CERTIFICACION W	4.063,95	3.186,90	12,00		877,05
30/11/2013	01	000 5718 000	CERTIFICACION W	9.726,25	7.591,74	12,00		2.134,51
02/12/2013	01	000 5720 000	WELC. A PISTOL	6.560,00	3.452,60	8,80		3.107,40
31/12/2013	01	000 5739 000	CERTIFICACION W	6.834,14	5.332,09	12,00		1.502,05
01/01/2014	01	000 5791 000	DVA NO DEDUCIBL	2.858,85	1.001,74	8,80		1.857,11
18/02/2014	01	000 5771 000	INSTALACION PUE	6.847,07	5.342,89	12,00		1.504,18
18/02/2014	01	000 5772 000	INSTALACION PUE	6.847,07	5.342,89	12,00		1.504,18
01/04/2014	01	000 5851 000	TASA 2014 INSTA	2.224,21	1.735,20	12,00		489,01
04/04/2014	01	000 5961 000	CAMARA SEGURIDA	540,08	460,49	12,00		79,59
18/04/2014	01	000 5775 000	CERTIFICACION W	2.648,75	1.378,08	8,80		1.270,67
29/04/2014	01	000 5776 000	CERTIFICACION W	11,34	11,04	99,00		
12/05/2014	01	000 5853 000	ICID PROV. 2014	2.782,69	2.168,72	12,00		583,97
12/05/2014	01	000 5854 000	AUTOREZ. MANGE	154,89	121,00	12,00		33,89
26/05/2014	01	000 5790 000	INSERCCION INST	680,01	530,40	12,00		149,61
26/05/2014	01	000 5791 000	PRUEBAS FINALES	1.250,00	975,69	12,00		274,31
10/06/2014	01	000 5794 000	TRABAJOS POR IV	1.726,02	1.346,58	12,00		379,44
10/06/2014	01	000 5898 000	EXTINTORES Y CA	593,65	579,26	16,00		14,39
02/07/2014	01	000 5795 000	ROTULOS PACHADA	710,00	379,44	8,80		330,56
10/07/2014	01	000 5855 000	FINAL. ACOMETIDA	4.163,00	7.173,21	12,00		2.989,79
10/07/2014	01	000 5898 000	INST. DESCALCIF.	4.461,34	3.467,89	12,00		993,45
24/07/2014	01	000 5957 000	VENILLOS VAR.TAM	727,85	380,10	8,80		347,75
10/07/2014	01	000 5899 000	ERRAMIENTOS MA	10.336,69	23.382,74	12,00		6.953,95
25/08/2014	01	000 5862 000	DERECHOS ACCESO	4.055,62	3.092,27	12,00		963,35
31/10/2014	01	000 5743 000	CERTIFICACION W	3.034,43	2.231,45	12,00		782,98
25/11/2014	01	000 5866 000	ROTULOS IMAGEN	1.155,58	564,51	8,80		591,07
26/12/2014	01	000 5868 000	2E,42 m. GARANI	3.980,01	2.507,32	12,00		1.472,69




**FUNDACIÓN DFA**  
 Memoria de las cuentas anuales del ejercicio 2020  
 (Expresada en euros)

Fecha	Código	Descripción	Precio de compra	Amortización acumulada	% amortización	Provisión por deterioro	Valor neto contable
01/01/2015	01	000 5701 000 IVA NO DEDUCIBL	3.021,94	1.451,74	0,00		1.570,20
26/06/2015	01	000 5883 000 CERTIFIC. N.1 T	1.710,00	1.109,60	62,00		599,40
02/06/2015	01	000 5882 000 AISLAMIENTO PLA	168,00	168,00	99,00		-
12/06/2015	01	000 5876 000 CLIMATIZACION N	10.700,00	6.999,90	64,00		3.700,10
12/06/2015	01	000 5881 000 CERTIFICACION N	2.000,00	1.300,94	62,00		699,06
15/09/2015	01	000 5890 000 CERTIFIC. N.1 J	3.000,00	1.951,40	62,00		1.048,60
10/06/2015	01	000 5896 000 INSTALACION FON	680,00	442,45	62,00		237,55
22/06/2015	01	000 5884 000 REVESTIMIENTOS	1.000,00	1.203,28	12,00		-120,28
10/06/2015	01	000 5895 000 CERTIFICACION N	1.926,41	935,23	4,00		1.001,18
10/06/2015	01	000 5887 000 COLOCACION PAVI	6.085,73	3.458,70	52,00		2.627,03
10/06/2015	01	000 5888 000 PROTECCION MURA	3.402,28	2.220,00	62,00		1.182,28
15/09/2015	01	000 5877 000 CERTIFICACION N	6.000,00	3.902,55	62,00		2.097,45
16/09/2015	01	000 5904 000 CERTIFIC. N.2 J	3.260,13	2.130,65	62,00		1.129,48
17/07/2015	01	000 5905 000 CERTIFICACION N	1.818,78	1.181,77	62,00		637,01
21/07/2015	01	000 5889 000 COLOCACION PARA	683,48	574,65	80,00		108,83
28/07/2015	01	000 5904 000 CLIMATIZACION N	6.732,44	4.379,05	62,00		2.353,39
29/07/2015	01	000 5907 000 ROTULACION VENT	673,00	248,98	3,00		424,02
29/07/2015	01	000 5909 000 CERTIFIC. N.2 T	4.199,94	2.861,05	62,00		1.338,89
30/09/2015	01	000 5897 000 CERTIFICACION N	5.146,41	3.477,70	62,00		1.668,71
31/07/2015	01	000 5896 000 CERTIFICACION N	204,99	80,99	3,00		124,00
14/08/2015	01	000 5898 000 CERTIF. N.2 HO	4.703,83	3.077,91	62,00		1.625,92
15/09/2015	01	000 5910 000 REVESTIMIENTOS	174,30	496,18	12,00		-321,88
07/03/2015	01	000 5899 000 CERTIF. N.3 FO	673,76	340,86	52,00		332,90
14/03/2015	01	000 5867 000 ACOMETIDA PARA	130,10	82,53	62,00		47,57
07/11/2015	01	000 5912 000 CERTIFICACION N	202,10	84,64	4,00		117,46
01/01/2016	01	000 5701 000 IVA NO DEDUCIBL	4.413,81	1.765,88	4,00		2.647,93
03/09/2016	01	000 5958 000 CERT. N.1 DNS	27.240,71	12.178,06	42,00		15.062,65
14/10/2016	01	000 5980 000 CERT.1 INSTAL.E	1.698,85	1.698,85	100,00		-
31/10/2016	01	000 5959 000 CERT. N.2 DNS	44.674,45	20.211,22	42,00		24.463,23
31/10/2016	01	000 5961 000 CERT.2 INSTAL.E	16.710,33	7.078,22	42,00		9.632,11
07/11/2016	01	000 5957 000 CERTIFIC. N.1	7.172,27	3.050,67	40,00		4.121,60
11/11/2016	01	000 6043 000 CARMINERIS MAG	3.814,48	1.098,97	28,00		2.715,51
15/11/2016	01	000 5962 000 INST. CONTRA IN	2.176,35	1.340,00	60,00		836,35
19/08/2016	01	000 6119 000 INSTALACION LIN	869,61	182,16	20,00		687,45
29/06/2016	01	000 6110 001 INSTALACION DE	557,80	117,39	20,00		440,41
30/06/2016	01	000 6116 000 ANDAMIO TUBULAR	2.120,11	949,00	42,00		1.171,11
20/07/2016	01	000 6115 000 4 SEÑALES PRO-H	421,75	86,78	20,00		334,97
10/07/2016	01	000 6116 001 ANDAMIO TUBULAR	762,30	200,59	25,00		561,71
11/07/2016	01	000 6127 000 COLOCACION SERA	415,80	58,32	14,00		357,48
11/07/2016	01	000 6127 000 CE 16 CARRETELL	491,96	129,46	25,00		362,50
14/08/2016	01	000 6121 000 PUERTA EN MARCH	129,38	90,42	62,00		38,96
22/09/2016	01	000 6118 000 INSTALACION PRO	967,82	203,74	20,00		764,08
25/08/2016	01	000 6115 001 5 VALLAS 2300 P	59,77	12,61	20,00		47,16
25/08/2016	01	000 6115 002 10 SACOS VACIOS	159,15	32,68	20,00		126,47
26/08/2016	01	000 6128 000 CERTIFIC. N.1	24.212,10	5.098,59	20,00		19.113,51
28/08/2016	01	000 6129 000 SALA POLIVALENT	2.701,85	568,50	20,00		2.133,35
10/08/2016	01	000 6116 000 ANDAMIO TUBULAR	762,30	200,59	25,00		561,71
11/08/2016	01	000 6122 001 PUNTALES SUJECC	2.263,80	217,76	9,00		2.046,04
11/08/2016	01	000 6127 001 CE 16 CARRETELL	480,10	257,87	50,00		222,23
10/08/2016	01	000 6121 001 CERTIF. N.1 J	48.960,41	10.311,68	20,00		38.648,73
15/04/2016	01	000 6115 003 5 VALLAS 2300 P	67,82	14,20	20,00		53,62
25/06/2016	01	000 6115 004 2 MESAS PLEGABLE	319,84	87,27	25,00		232,57
29/06/2016	01	000 6115 005 10 SACOS VACIOS	73,51	15,46	20,00		58,05
29/06/2016	01	000 6115 006 10 SACOS MAYA	11,41	2,43	20,00		8,98
28/05/2016	01	000 6118 003 INSTALACION PRO	117,54	24,00	20,00		93,54
16/09/2016	01	000 6116 003 ANDAMIO TUBULAR	3.150,36	829,58	25,00		2.320,78
18/04/2016	01	000 6122 002 PUNTALES SUJECC	279,00	38,67	14,00		240,33
30/09/2016	01	000 6127 002 CE 16 CARRETELL	980,10	257,87	25,00		722,23
01/11/2016	01	000 6128 001 CERTIFIC. N.2	53.848,30	11.249,29	20,00		42.599,01
01/11/2016	01	000 6129 001 SALA POLIVALENT	1.853,10	390,28	20,00		1.462,82
25/10/2016	01	000 6115 007 10 SACOS VACIOS	76,77	16,17	20,00		60,60
25/10/2016	01	000 6128 002 CERTIFIC. N.3	24.154,35	5.086,40	20,00		19.067,95
30/10/2016	01	000 6116 004 ANDAMIO TUBULAR	1.359,11	410,24	28,00		948,87
31/10/2016	01	000 6123 003 PUNTALES SUJECC	275,00	38,67	14,00		236,33
31/10/2016	01	000 6127 003 CE 16 CARRETELL	980,10	257,87	25,00		722,23
31/10/2016	01	000 6129 002 SALA POLIVALENT	3.444,10	614,68	17,00		2.829,42
31/10/2016	01	000 6131 004 CERTIFICACION N	1.672,00	234,74	14,00		1.437,26
08/11/2016	01	000 6121 002 CERTIF. N.2 J	6.872,44	1.447,39	20,00		5.425,05
29/11/2016	01	000 6115 008 PLASTICOS CUBRE	17,27	3,68	20,00		13,59
26/11/2016	01	000 6115 009 MARTILLO BOSCH	306,72	43,92	14,00		262,80
29/11/2016	01	000 6128 010 VALLAS 2300 PIN	180,38	38,04	20,00		142,34
26/11/2016	01	000 6140 000 PUERTA AUTOM. A	3.834,40	769,30	20,00		3.065,10
28/11/2016	01	000 6128 003 CERTIFIC. N.4	24.728,80	5.206,93	20,00		19.521,87
28/11/2016	01	000 6129 003 SALA POLIVALENT	1.628,60	342,79	20,00		1.285,81
30/11/2016	01	000 6116 005 ANDAMIO TUBULAR	1.107,15	291,33	25,00		815,82
30/11/2016	01	000 6122 004 PUNTALES SUJECC	275,00	38,67	14,00		236,33
30/11/2016	01	000 6127 004 CE 16 CARRETELL	980,10	257,87	25,00		722,23
07/12/2016	01	000 6141 000 INST. GRUAS TRA	13.566,42	1.569,25	10,00		12.000,00
10/12/2016	01	000 6143 000 2 ASCENSORES 30	32.494,00	8.150,31	25,00		24.343,69
11/12/2016	01	000 6127 005 TE 10 TIERRA EL	278,10	73,23	25,00		204,87
11/12/2016	01	000 6127 006 TE 12 TIERRA EL	292,22	76,92	25,00		215,30
11/12/2016	01	000 6140 001 PUERTA AUTOMATI	4.378,70	879,55	20,00		3.500,00
12/12/2016	01	000 6121 003 CERTIF. N.1 J	92.162,28	6.369,94	6,00		85.792,34
21/12/2016	01	000 6128 004 CERTIFIC. N.5	12.844,82	2.725,92	20,00		10.118,90
26/12/2016	01	000 6115 011 10 VALLAS 2300	151,61	21,84	14,00		129,77
26/12/2016	01	000 6115 012 ANDAMIOS. ESCAL	746,21	157,11	20,00		589,10
26/12/2016	01	000 6115 013 10 SACOS MAYA	114,18	24,28	20,00		89,90
26/12/2016	01	000 6115 014 SIFONEX 13PC+	13,99	2,93	20,00		11,06
26/12/2016	01	000 6115 015 LINEA VIDA HDG	291,27	61,28	20,00		229,99
26/12/2016	01	000 6115 016 CARTON ONDULADO	398,82	91,31	20,00		307,51

Fecha de formulación:  
 24 de marzo de 2021.

  
 María Valencia Betrán  
 Presidenta

  
 Juan Carlos Castro Fernández  
 Secretario V.O.P.



**FUNDACIÓN DFA**  
Memoria de las cuentas anuales del ejercicio 2020  
(Expresada en euros)

Fecha	Código	Descripción	Precio de compra	Amortización acumulada	% amortización	Provisión por deterioro	Valor neto contable	
30/12/2018	01	030 6116 308	ANDAMIO TUBULAR	3.208,45	094,24	11,00	-	2.364,21
30/12/2018	01	030 6122 305	PUNTALES SUJCC	275,00	36,87	8,00	-	238,13
31/12/2018	01	030 6121 304	CERTIF. N.º 4 (	19.240,11	3.209,38	12,00	-	12.030,73
31/12/2018	01	030 6127 307	CE 16 CARRETELL	980,10	257,87	20,00	-	722,23
04/02/2019	01	030 6241 301	SIST. GRUAS TRA	13.566,42	3.566,75	10,00	-	8.999,67
18/02/2019	01	030 6121 305	CERTIF. N.º 5 (	2.467,89	519,63	12,00	-	1.948,26
22/03/2019	01	030 6142 300	CERTIF. (SEGUR	1.474,30	362,66	10,00	-	1.111,64
25/03/2019	01	030 6115 317	10 VALLAS 2300	356,04	32,65	12,00	-	323,39
25/03/2019	01	030 6115 318	PLATAFORMA TRAM	750,14	157,95	12,00	-	592,19
25/03/2019	01	030 6127 308	CE 16 CARRETELL	1.605,35	264,40	15,00	-	1.340,95
30/03/2019	01	030 6122 306	PUNTALES SUJCC	787,00	110,56	8,00	-	676,44
30/03/2019	01	030 6118 304	CUADROS DE OBRA	611,38	128,61	12,00	-	482,77
19/02/2019	01	030 6142 301	CERTIF. (SEGUR	7.372,20	1.562,47	12,00	-	5.809,73
19/02/2019	01	030 6142 302	CERTIF. (SEGUR	5.074,20	392,55	12,00	-	4.681,65
20/02/2019	01	030 6115 319	10 VALLAS 2300	156,04	32,09	12,00	-	123,95
25/02/2019	01	030 6115 320	PLATAFORMA TRAM	624,17	135,47	12,00	-	488,70
27/02/2019	01	030 6151 300	CERT. 1. ALM. PTA.	7.600,00	1.110,19	8,00	-	6.489,81
06/03/2019	01	030 6131 301	CERTIFICACION N	2.193,62	307,09	8,00	-	1.886,53
18/03/2019	01	030 6152 300	LINEA DE VIDA P	3.427,80	725,81	12,00	-	2.701,99
18/03/2019	01	030 6055 300	PLASTIFICACION	111,60	26,33	15,00	-	85,27
20/03/2019	01	030 6153 301	PLASTIFICACION	148,82	39,09	15,00	-	109,73
20/03/2019	01	030 6154 300	MURO MOVIL - DO	21.037,75	4.696,40	12,00	-	13.341,35
22/03/2019	01	030 6120 305	CERTIF. (SEGUR	20.064,50	6.878,20	12,00	-	13.186,30
25/03/2019	01	030 6115 321	10 VALLAS 2300	49,32	9,51	12,00	-	39,81
25/03/2019	01	030 6115 322	PLATAFORMA TRAM	328,40	48,14	12,00	-	280,26
25/03/2019	01	030 6119 323	CINTA AYUDAIDA	188,79	36,04	12,00	-	152,75
25/03/2019	01	030 6115 324	RAJADORES SEGUR	13,94	2,93	12,00	-	11,01
25/03/2019	01	030 6115 325	PLATAFORMA TRAM	537,02	113,09	12,00	-	423,93
25/03/2019	01	030 6231 306	CERTIF. N.º 6 (	5.049,42	1.189,62	12,00	-	3.859,80
30/03/2019	01	030 6116 307	ANDAMIO TUBULAR	978,33	257,65	15,00	-	720,68
05/04/2019	01	030 6131 302	CARTEL RESIDENC	379,45	52,92	8,00	-	326,53
25/04/2019	01	030 6115 326	CARTON ONDULADO	250,64	50,77	12,00	-	199,87
30/04/2019	01	030 6116 308	ANDAMIO TUBULAR	163,35	40,97	15,00	-	122,38
25/03/2019	01	030 6115 327	6 VALLAS 2300 P	140,84	27,12	12,00	-	113,72
25/03/2019	01	030 6116 328	LINEA DE VIDA H	98,80	13,36	12,00	-	85,44
25/03/2019	01	030 6115 329	CINTA BICOLOR S	82,13	15,88	12,00	-	66,25
30/05/2019	01	030 6116 309	ANDAMIO TUBULAR	391,50	132,30	10,00	-	259,20
10/06/2019	01	030 6239 300	50% MATER.PERGO	13.248,20	3.080,67	15,00	-	10.167,53
10/06/2019	01	030 6134 301	INSTALACION MAN	4.680,20	905,05	12,00	-	3.775,15
21/06/2019	01	030 6130 306	CERTIF. 3 (CCTV)	15.039,45	2.914,01	12,00	-	12.125,44
21/06/2019	01	030 6131 303	ORZOGADO VIBRICO	1.014,30	185,72	8,00	-	828,58
21/06/2019	01	030 6131 304	INSTALACION FOT	36.246,22	4.445,48	8,00	-	31.800,74
25/06/2019	01	030 6115 330	CARTON ONDULADO	204,68	46,49	12,00	-	158,19
28/06/2019	01	030 6121 307	CERTIF. N.º 7 (	26.071,81	3.646,43	12,00	-	22.425,38
29/07/2019	01	030 6119 331	CINTA BICOLOR S	45,58	7,93	12,00	-	37,65
02/08/2019	01	030 6121 308	CERTIF. N.º 8 (	2.768,72	471,21	12,00	-	2.297,51
05/08/2019	01	030 6142 303	CERTIFIC. FINAL	15.400,00	2.600,49	12,00	-	12.799,51
28/08/2019	01	030 6121 309	CERTIF. N.º 9 (	3.798,20	613,87	12,00	-	3.184,33
30/08/2019	01	030 6239 301	50% MATER.PERGO	13.148,20	2.845,84	15,00	-	10.302,36
05/09/2019	01	030 6142 304	CERTIFIC. FINAL	61.020,34	9.705,21	12,00	-	51.315,13
11/09/2019	01	030 6151 302	TASA INSTALAC.	137,63	14,34	8,00	-	123,29
09/10/2019	01	030 6121 310	DESMONTAJE Y SA	330,68	49,58	12,00	-	281,10
01/10/2019	01	030 6143 301	2 ASCENSORES MO	7.070,50	1.325,81	12,00	-	5.744,69
09/10/2019	01	030 6143 302	3 ASCENSORES MO	8.947,50	1.282,34	15,00	-	7.665,16
25/11/2019	01	030 6115 332	CINTA BICOLOR S	154,00	20,55	12,00	-	133,45
20/12/2019	01	030 6121 311	GABINETES, GRI	3.883,76	434,61	12,00	-	3.449,15
31/01/2020	01	030 6151 303	BATERIAS MONOB.	1.679,46	184,81	12,00	-	1.494,65
30/02/2020	01	030 6125 307	CERTIFICACION CCTV	17.380,00	1.807,64	12,00	-	15.572,36
25/05/2020	01	030 6202 320	SALA NUEVO OFI	1.181,84	85,37	12,00	-	1.096,47
06/06/2020	01	030 6296 301	CORTINAS 6 INST	8.004,39	394,22	12,00	-	7.610,17
06/06/2020	01	030 6298 302	CORTINAS 8 INST	217,37	14,91	12,00	-	202,46
06/06/2020	01	030 6298 303	CORTINAS 6 INST	2.620,24	193,69	12,00	-	2.426,55
23/06/2020	01	030 6337 320	FONTERIA VARE	2.110,56	173,11	12,00	-	1.937,45
30/06/2020	01	030 6310 300	DISPOSITIVO CON	2.196,99	130,34	12,00	-	2.066,65
26/04/2019	01	030 6100 000	SISTEMA DE CONT	63.096,00	23.372,77	15,00	-	39.723,23
13/09/2018	01	030 6101 000	CERTIFICACION N	510,40	145,73	12,00	-	364,67
17/05/2018	01	030 6102 000	CERTIFICACION N	4.763,60	1.359,98	12,00	-	3.403,62
23/07/2018	01	030 6101 001	CERTIFICACION N	410,87	117,23	12,00	-	293,64
23/07/2018	01	030 6102 001	CERTIFICACION N	3.834,20	1.094,64	12,00	-	2.739,56
05/12/2018	01	030 6161 000	PASARELAS MOVIL	14.372,00	3.579,59	12,00	-	10.792,41
14/12/2018	01	030 6161 001	ESTUDIO BASICO	1.100,00	270,77	12,00	-	829,23
16/12/2018	01	030 6286 000	CABLEADO CONTR	3.230,37	184,91	15,00	-	3.045,46
18/12/2018	01	030 6265 001	AMPLIAC. CABLEA	1.318,05	198,03	15,00	-	1.120,02
20/12/2018	01	030 6285 000	SISTEMA DE CONT	66.744,00	10.032,13	15,00	-	56.711,87
01/12/2011	01	030 0018 000	INSTALACION APP	0,01	0,01	95,00	-	-
01/12/2011	01	030 0019 000	SERIALIZACION PA	27,39	27,39	91,81	-	-
01/12/2011	01	030 0020 000	INSTALACION PPA	0,01	0,01	95,00	-	-
01/12/2011	01	030 0021 000	SERIALIZACION AP	35,20	35,20	58,73	-	-
01/12/2011	01	030 0022 000	SERIALIZACION PK	9,50	9,50	51,03	-	-
01/12/2011	01	030 0023 000	INSTALACION EJE	0,01	0,01	95,00	-	-
01/12/2011	01	030 0027 000	SERIALIZACION PA	141,78	141,78	54,85	-	-
01/12/2011	01	030 0038 000	SERIALIZACION PE	14,12	14,12	51,64	-	-
01/12/2011	01	030 0029 000	INSTALACION INC	0,01	0,01	95,00	-	-
01/12/2011	01	030 0030 000	SERIALIZACION OS	13,26	13,26	51,37	-	-
01/12/2011	01	030 0031 000	COLOCACION DE B	151,03	151,03	49,69	-	-
01/12/2011	01	030 0032 000	CONDICIONAMIENT	742,08	742,08	43,32	-	-
01/12/2011	01	030 0033 000	Puerta GALVANIZ	0,01	0,01	95,00	-	-
01/12/2011	01	030 0034 000	PINTADO Y SEÑAL	0,01	0,01	95,00	-	-
01/12/2011	01	030 0035 000	INSTALACION SIS	0,01	0,01	95,00	-	-
01/12/2011	01	030 0037 000	INSTALACION ELE	162,49	162,49	41,70	-	-



**FUNDACIÓN DFA**  
 Memoria de las cuentas anuales del ejercicio 2020  
 (Expresada en euros)

Fecha	Código	Descripción	Precio de compra	Amortización acumulada	% amortización	Provisión por deterioro	Valor neto contable
01/12/2011	07	000 0039 000	MONTAJE CIRCUIT	0,31	0,01	99,00	-
01/12/2011	07	000 0040 000	INSTALACION ELE	134,41	134,41	40,00	-
01/12/2011	07	000 0041 000	TRABAJOS REALIZ	62,85	62,85	37,00	-
01/12/2011	07	000 0042 000	ACONDICIONADOR	283,84	283,84	24,00	-
01/12/2011	07	000 0045 000	LECTOR BILLETES	0,01	0,01	99,00	-
01/12/2011	07	000 0397 000	EQUIPO CTRAL DE	4.431,40	4.431,40	35,91	-
01/12/2011	07	000 0409 000	MONIDOMO F.I.P A	499,16	499,16	25,27	-
01/12/2011	07	000 0410 000	MONIDOMO F.I.P A	499,16	499,16	25,27	-
01/12/2011	07	000 0411 000	MONIDOMO F.I.P A	499,16	499,16	25,27	-
01/12/2011	07	000 0415 000	UNIDAD CENTRAL	3.705,34	3.705,34	24,04	-
19/12/2012	23	000 0358 000	14 CERTIF. EQUIP	15.403,67	15.403,67	12,00	1.142,18
31/12/2012	23	000 0359 000	14 CERTIF. EQUIP	6.005,85	5.587,26	12,00	416,20
28/02/2014	23	000 0364 000	320 ADAPTADOR T	3.454,40	1.692,00	4,00	1.585,60
15/01/2014	23	000 0364 001	43 ADAPTADOR TU	1.354,76	109,62	4,00	504,94
04/12/2015	07	000 0341 000	SISTEMA DETECCE	21.630,79	21.630,79	31,34	-
01/12/2011	07	000 0343 000	CIRCUITO CERRAD	8.306,10	8.306,10	13,98	-
04/12/2011	07	000 0346 000	CONTROLES REMOT	990,67	990,67	29,21	-
16/02/1999	01	000 0578 000	BICICLETA ESTAT	132,22	132,22	12,00	-
16/02/1999	01	000 0579 000	JUEGO PARALELAS	210,72	210,72	12,00	-
26/02/1999	01	000 0580 000	BANCO DE CUADRA	370,58	370,58	12,00	-
26/02/1999	01	000 0581 000	MESA RECONOCIMI	120,20	120,20	12,00	-
26/02/1999	01	000 0582 000	MESA RECONOCIMI	120,20	120,20	12,00	-
26/02/1999	01	000 0583 000	MESA RECONOCIMI	120,20	120,20	12,00	-
26/02/1999	01	000 0584 000	MESA RECONOCIMI	120,20	120,20	12,00	-
26/02/1999	01	000 0585 000	MESA RECONOCIMI	120,20	120,20	12,00	-
26/02/1999	01	000 0586 000	BAVQUITA DE UN	30,65	30,65	12,00	-
26/02/1999	01	000 0587 000	TABLA DE BOMBE	43,60	43,60	12,00	-
26/02/1999	01	000 0588 000	PLATO DE BOMBE	38,13	38,13	12,00	-
26/02/1999	01	000 0589 000	MESA DE MANDOS C	753,29	753,29	12,00	-
26/02/1999	01	000 0590 000	ESCALERA PLANO	704,62	704,62	12,00	-
26/02/1999	01	000 0591 000	JUEGO FOLEAS CD	102,86	102,86	12,00	-
26/02/1999	01	000 0592 000	ESCALERILLA DE	48,89	48,89	12,00	-
26/02/1999	01	000 0593 000	JUEGO DE PESAS	193,18	193,18	12,00	-
26/02/1999	01	000 0594 000	RUEDA PARA CIER	177,32	177,32	12,00	-
26/02/1999	01	000 0595 000	ESPEJO MOVIL CO	313,15	313,15	12,00	-
26/02/1999	01	000 0596 000	ESPALDANA DE UN	177,67	177,67	12,00	-
26/02/1999	01	000 0597 000	GRUA ELECTRICA	733,23	733,23	12,00	-
26/02/1999	01	000 0598 000	TABURETE GIRATO	86,00	86,00	12,00	-
26/02/1999	01	000 0599 000	TABURETE GIRATO	86,00	86,00	12,00	-
23/03/1999	01	000 0600 000	MESA CAMA DE AU	167,85	167,85	12,00	-
21/03/1999	01	000 0601 000	MESA AUXILIAR F	65,51	65,51	12,00	-
21/03/1999	01	000 0602 000	MESA AUXILIAR F	65,51	65,51	12,00	-
21/03/1999	01	000 0603 000	MESA AUXILIAR F	65,51	65,51	12,00	-
21/03/1999	01	000 0604 000	MESA AUXILIAR F	65,51	65,51	12,00	-
15/03/1994	01	000 0605 000	MAQUINA DE COSE	1.520,56	1.520,56	10,00	-
15/03/1994	01	000 0606 000	MAQUINA DE COSE	1.472,46	1.472,46	10,00	-
25/03/1994	01	000 0607 000	AMPLADOR ELECT	1.890,38	1.890,38	10,00	-
26/03/1994	01	000 0620 000	RESETEADORE DE M	57,30	57,30	10,00	-
04/05/1994	01	000 0608 000	MAQUINA DE COSE	2.985,38	2.985,38	10,00	-
10/05/1994	01	000 0610 000	SARRACENA MOTO	4.195,00	4.195,00	10,00	-
23/05/1994	01	000 0611 000	TRANSPALETA MAN	276,43	276,43	10,00	-
17/06/1994	01	000 0612 000	RESETEADOR CON	57,30	57,30	10,00	-
03/10/1994	01	000 0613 000	MAQUINA DE COSE	1.141,92	1.141,92	10,00	-
16/11/1994	01	000 0614 000	MAQUINA DE COSE	2.524,25	2.524,25	10,00	-
16/11/1994	01	000 0615 000	MAQUINA DE COSE	1.941,82	1.941,82	10,00	-
08/02/1995	01	000 0616 000	4 BQUELLAS ROJ	488,07	488,07	10,00	-
10/06/1995	01	000 0617 000	LIMPIADORA DE-2 P	2.784,97	2.784,97	10,00	-
23/11/1995	01	000 0618 000	PRENSA EXCENTRI	601,01	601,01	10,00	-
17/09/1996	01	000 0621 000	TRANSPORTADOR T	2.654,67	2.654,67	10,00	-
14/11/1997	01	000 0622 000	ABRILLANTADORA	1.209,94	1.209,94	10,00	-
05/07/1998	01	000 0623 000	COMPACTA TSL5 6	3.461,03	3.461,03	10,00	-
20/10/1998	01	000 0624 000	TRANSPALETA 10'	330,56	330,56	10,00	-
30/10/1998	01	000 0625 000	2-FREGADORAS FL	3.876,53	3.876,53	10,00	-
07/05/1999	01	000 0626 000	ENCUADERNADORA	245,81	245,81	10,00	-
04/08/1999	01	000 0627 000	CERRADORA ELECT	198,21	198,21	10,00	-
18/06/1998	01	000 0628 000	CARRUJILLA ELEV	6.015,10	6.015,10	10,00	-
31/03/1999	01	000 0630 000	MAQUINA-METO 36	261,24	261,24	10,00	-
19/04/1999	01	000 0629 000	COMPACTA PLUS 1	5.457,19	5.457,19	10,00	-
22/05/2000	01	000 0638 000	TRANSPALETAS MA	300,51	300,51	10,00	-
10/08/2000	01	000 0631 000	MAQUINA LUZ ULT	47,60	47,60	10,00	-
10/08/2000	01	000 0632 000	MAQUINA LUZ ULT	47,60	47,60	10,00	-
10/08/2000	01	000 0633 000	MAQUINA LUZ ULT	47,60	47,60	10,00	-
10/08/2000	01	000 0634 000	MAQUINA LUZ ULT	47,60	47,60	10,00	-
10/08/2000	01	000 0635 000	MAQUINA LUZ ULT	47,60	47,60	10,00	-
10/08/2000	01	000 0636 000	MAQUINA LUZ ULT	47,60	47,60	10,00	-
10/08/2000	01	000 0637 000	MAQUINA LUZ ULT	47,60	47,60	10,00	-
09/01/2001	01	000 0639 000	ASPIRADOR MOJIL	87,56	87,56	10,00	-
25/01/2001	01	000 0640 000	ETIQUETADORA PE	188,36	188,36	10,00	-
14/06/2006	01	010 3722 000	OFFICE-4 NEOBA	2.592,00	2.592,00	12,00	-
21/06/2006	01	010 3708 000	VENTTECH 242 N	3.990,00	3.990,00	12,00	-
11/10/2007	01	010 4037 000	FREGADORA T28 -	99.800,00	24.180,00	12,00	10.750,00
02/03/1999	01	010 0643 000	MEDASONIC 313 P	2.163,64	2.163,64	20,00	-
02/03/1999	01	010 0644 000	MEDATRAC 101 N°	2.212,00	2.212,00	20,00	-
02/03/1999	01	010 0645 000	CANELA DE TRAC	561,62	561,62	20,00	-
02/03/1999	01	010 0646 000	MEDASONIC 212-P	1.658,79	1.658,79	20,00	-
02/03/1999	01	010 0647 000	BALON MEDICINAL	10,67	10,67	20,00	-
02/03/1999	01	010 0648 000	BALON MEDICINAL	19,36	19,36	20,00	-
02/03/1999	01	010 0649 000	BALON MEDICINAL	27,95	27,95	20,00	-
02/03/1999	01	010 0650 000	BALON MEDICINAL	36,51	36,51	20,00	-
02/03/1999	01	010 0651 000	PLANO INCLINADO	1.171,97	1.171,97	20,00	-





**FUNDACIÓN DFA**  
Memoria de las cuentas anuales del ejercicio 2020  
(Expresada en euros)

Fecha	Código	Descripción	Precio de compra	Amortización acumulada	% amortización	Provisión por deterioro	Valor neto contable	
19/08/2000	01	000 0653 000	PLANCHA HORNO D	4.725,51	4.725,51	10,00	-	-
19/09/2000	01	000 0654 000	PLAJDORA DE ENC.	2.105,60	2.105,60	10,00	-	-
19/09/2000	01	000 0655 000	APARATO PARA AL	1.367,00	1.367,00	10,00	-	-
19/09/2000	01	000 0656 000	MAQUINA PARA SU	1.452,44	1.452,44	10,00	-	-
19/09/2000	01	000 0657 000	MAQUINA PARA LA	1.617,44	1.617,44	10,00	-	-
19/09/2000	01	000 0658 000	APARATO TIPO DE	1.377,60	1.377,60	10,00	-	-
19/09/2000	01	000 0659 000	JUEGO DE SOPORT	763,00	763,00	10,00	-	-
19/09/2000	01	000 0660 000	MARCO PARA PLAY	469,35	469,35	10,00	-	-
19/09/2000	01	000 0661 000	SEPARADOR OC ES	278,20	278,20	10,00	-	-
19/09/2000	01	000 0662 000	SIERRA ELECTRIC	549,13	549,13	10,00	-	-
19/09/2000	01	000 0663 000	REDIDOR INTERIO	310,40	310,40	10,00	-	-
19/09/2000	01	000 0664 000	PLACA DE ASIEN	101,60	101,60	10,00	-	-
19/09/2000	01	000 0665 000	APARATO GORLADO	134,61	134,61	10,00	-	-
19/09/2000	01	000 0665 000	ALINEADOR DE AR	149,07	149,07	10,00	-	-
19/09/2000	01	000 0667 000	AUTOCLAVE PREST	901,50	901,50	10,00	-	-
19/09/2000	01	000 0668 000	TALADRO DE MESA	480,81	480,81	10,00	-	-
19/09/2000	01	000 0669 000	MESA PARA MAQU	270,46	270,46	10,00	-	-
19/09/2000	01	000 0670 000	SILLON PODOLOGI	243,64	243,64	10,00	-	-
19/09/2000	01	000 0671 000	MESA PARA SOPOR	390,66	390,66	10,00	-	-
19/09/2000	01	000 0672 000	MICROMOTOR PARA	400,27	400,27	10,00	-	-
19/09/2000	01	000 0673 000	ESTANTERIA PARA	330,56	330,56	10,00	-	-
19/09/2000	01	000 0674 000	ESPESO CUABRUCU	240,83	240,83	10,00	-	-
19/09/2000	01	000 0675 000	PARALELAG DE 2	222,37	222,37	10,00	-	-
19/09/2000	01	000 0676 000	CAPILLA DE 5 AN	186,31	186,31	10,00	-	-
19/09/2000	01	000 0677 000	MEGATOSCOPIO DE	135,05	135,05	10,00	-	-
19/09/2000	01	000 0678 000	MARBLE DE BAÑO	166,26	166,26	10,00	-	-
23/04/2018	01	000 8242 000	FOOTMETRO T-PLA	2.650,00	671,28	25,33	-	1.978,72
23/03/2018	01	000 8256 000	THERAGYM PLATAF	309,00	234,55	76,00	-	74,45
04/07/1995	01	000 0306 000	VITRINA FRIGOR	616,30	616,30	10,00	-	-
04/07/1995	01	000 0306 000	LAVAVAJILLAS IN	967,37	967,37	10,00	-	-
04/07/1995	01	000 0309 000	DESCALCIFICADOR	61,30	61,30	10,00	-	-
04/07/1995	01	000 0310 000	ENGINEIRA VITROC	265,05	265,05	10,00	-	-
04/07/1995	01	000 0312 000	CONGELADOR VERT	404,60	404,60	10,00	-	-
01/02/2004	01	000 3465 000	BAÑO-MODSTRADOR	1.363,00	1.363,00	10,00	-	-
31/10/2009	01	000 4843 000	CAFETERA EXPRESA	1.470,00	1.470,00	10,00	-	-
24/03/2018	01	000 5206 000	CORTADORA DE PE	785,78	785,78	10,00	-	-
03/08/1990	01	000 0724 000	MAQUINA COSER B	630,24	630,24	10,00	-	-
03/08/1990	01	000 0727 000	MAQUINA COSER A	410,04	410,04	10,00	-	-
03/08/1990	01	000 0728 000	MAQUINA COSER A	410,04	410,04	10,00	-	-
18/04/1994	01	000 0762 000	TRANSFORMACION	61,30	61,30	10,00	-	-
18/08/1998	01	000 0725 000	MAQ CIRC HITANA	416,28	416,28	10,00	-	-
13/09/1999	01	000 0724 000	MAQUINA CABLELOC	1.133,75	1.133,75	10,00	-	-
04/08/1999	01	000 0729 000	LAVADOTRIPULERA	2.080,41	2.080,41	10,00	-	-
08/03/2002	20	000 0625 000	6 PICAS L. LECHE	35,93	35,93	10,00	-	-
21/11/2002	20	000 0619 000	CUÑA POSTURAL	81,00	81,00	10,00	-	-
21/11/2002	20	000 0620 000	CUÑA POSTURAL	81,00	81,00	10,00	-	-
21/11/2002	20	000 0621 000	CUÑA POSTURAL	81,00	81,00	10,00	-	-
21/11/2002	20	000 0622 000	MESA BOSAT ELEC	496,35	496,35	10,00	-	-
21/11/2002	20	000 0623 000	JUEGO DE POLEAS	382,37	382,37	10,00	-	-
21/11/2002	20	000 0624 000	JUEGO AUTOPASIV	231,43	231,43	10,00	-	-
07/03/2002	03	000 0731 000	BALANZA CUENTAS	522,00	522,00	10,00	-	-
27/05/2000	04	000 0732 000	MAQUINA DE COSE	766,83	766,83	10,00	-	-
27/05/2000	03	000 0733 000	MAQUINA DE COSE	766,83	766,83	10,00	-	-
27/05/2000	01	000 0734 000	APARATO DE LUZ	52,28	52,28	10,00	-	-
18/06/2002	20	000 0628 000	MAQUINA MITSUBI	1.981,24	1.981,24	10,00	-	-
18/06/2002	20	000 0629 000	MAQUINA MITSUBI	1.981,24	1.981,24	10,00	-	-
15/02/2003	20	000 0642 000	MASAJEADOR POR	57,33	57,33	10,00	-	-
15/02/2003	20	000 0642 000	MASAJEADOR POR	57,33	57,33	10,00	-	-
15/02/2003	20	000 0644 000	MASAJEADOR POR	57,33	57,33	10,00	-	-
15/02/2003	20	000 0636 000	DESHUMIDIFICAD. DON	729,00	729,00	10,00	-	-
15/02/2003	20	000 0657 000	ANDADOR PLEGABLE	37,91	37,91	10,00	-	-
15/02/2003	20	000 0658 000	ANDADOR PLEGABLE	37,91	37,91	10,00	-	-
15/02/2003	20	000 0659 000	FOCALISER PARA B	82,00	82,00	10,00	-	-
15/02/2003	20	000 0660 000	TABLERO DE SUJE	124,50	124,50	10,00	-	-
15/02/2003	20	000 0661 000	TABLERO DE SUJE	124,50	124,50	10,00	-	-
15/02/2003	20	000 0662 000	3 SILLA POSTURA	1.033,00	1.033,00	10,00	-	-
15/02/2003	20	000 0663 000	3 CUÑAS-APDYABER	785,00	785,00	10,00	-	-
15/02/2003	20	000 0663 000	KIT DE POSICION	749,00	749,00	10,00	-	-
12/01/2003	01	000 0735 000	MAQUINA DE COSE	1.989,40	1.989,40	10,00	-	-
12/01/2003	01	000 0736 000	MAQUINA DE COSE	1.989,40	1.989,40	10,00	-	-
30/09/2004	01	000 0757 000	MAQUINA DE COSE	2.033,80	2.033,80	10,00	-	-
30/09/2004	01	000 0758 000	MAQUINA DE COSE	2.033,80	2.033,80	10,00	-	-
25/01/2006	01	000 3445 000	GRUA BASICA FLU	875,43	875,43	10,00	-	-
02/11/2006	20	000 0695 000	BURDA EJERCICIO	247,18	247,18	10,00	-	-
30/11/2006	01	000 3506 000	LAVADORA ELECTR	3.344,01	3.344,01	10,00	-	-
10/07/2007	01	000 4278 000	GRUA ELECTRICA	588,50	588,50	10,00	-	-
10/07/2007	01	000 4277 000	GRUA ELECTRICA	588,50	588,50	10,00	-	-
10/07/2007	01	000 4278 000	GRUA ELECTRICA	588,50	588,50	10,00	-	-
10/07/2007	01	000 4279 000	GRUA ELECTRICA	588,50	588,50	10,00	-	-
10/07/2007	01	000 4280 000	GRUA ELECTRICA	588,50	588,50	10,00	-	-
10/07/2007	01	000 4281 000	GRUA ELECTRICA	588,50	588,50	10,00	-	-
01/01/2008	01	000 3978 000	CINCHAS PARA PL	32,74	32,74	24,00	-	24,00
01/01/2008	01	000 4350 000	JUEGO POLEAS DO	68,00	68,00	24,00	-	24,00
01/01/2008	01	000 4351 000	PLATO INCLINADO	515,00	515,00	24,00	-	24,00
01/01/2008	01	000 4352 000	PLATO INCLINADO	514,44	514,44	24,00	-	24,00
01/01/2008	01	000 4353 000	GRUA ELECTRICA	395,16	395,16	24,00	-	24,00
01/01/2008	01	000 4354 000	ESCALERILLA DE	32,67	32,67	24,00	-	24,00
01/01/2008	01	000 4355 000	TNE 190 UP	182,20	182,20	24,00	-	24,00
01/01/2008	01	000 4356 000	ESCALERILLA DE	32,67	32,67	24,00	-	24,00
01/01/2008	01	000 4357 000	TNE 190 UP	182,20	182,20	24,00	-	24,00

**FUNDACIÓN DFA**  
 Memoria de las cuentas anuales del ejercicio 2020  
 (Expresada en euros)

Fecha	Código	Descripción	Precio de compra	Amortización acumulada	% amortización	Provisión por deterioro	Valor neto contable
31/01/2003	01	000 4358 000	FIG 100 UF	100,20	100,20	24,00	-
31/01/2004	01	000 4359 000	MEGASONIC 113 P	427,84	427,84	24,00	-
31/01/2004	01	000 4360 000	MEGASONIC LASER	939,72	939,72	24,00	-
24/04/2004	01	000 4361 000	JUNGO AUTOPASIV	42,20	42,20	24,00	-
31/01/2009	01	000 4362 000	ESPALDERA DE 1	50,00	50,00	24,00	-
31/01/2009	01	000 4363 000	GRUA ELECTRICA	208,72	208,72	24,00	-
31/01/2009	01	000 4364 000	MUEDA DE EJERCI	208,80	208,80	24,00	-
31/01/2009	01	000 4365 000	BICICLETA ESTAT	194,67	194,67	24,00	-
25/01/2009	01	000 4690 000	LAVAVAJILLAS 80	2.436,21	2.436,21	12,00	-
30/06/2009	01	000 4728 000	ARMARIO CALIBMT	1.204,15	1.204,15	12,00	-
13/04/2010	01	000 5147 000	CAPILLA ELECTRI	803,12	803,12	12,00	-
14/04/2010	01	000 5148 000	CAPILLA ELECTRI	800,88	800,88	12,00	-
14/04/2010	01	000 5149 000	CAPILLA ELECTRI	800,88	800,88	12,00	-
14/03/2011	01	000 5504 000	MICROONDAS 240	4.309,20	4.309,20	12,00	-
14/03/2011	01	000 5505 000	INTERFERENCIAL	2.183,76	2.183,76	12,00	-
14/01/2013	01	000 5567 000	TERMINALES TELE	2.743,10	2.743,10	12,00	170,12
18/03/2013	01	000 5564 000	TERMINALES TELE	12.110,35	12.110,35	12,00	754,03
18/03/2013	01	000 5569 000	CENTRALITA IP 4	6.212,34	6.212,34	12,00	343,27
19/03/2013	01	000 5571 000	TERMINALES DE T	24.114,36	24.114,36	12,00	1.346,56
09/03/2013	01	000 5565 000	TERMINALES DE T	25.863,23	25.863,23	12,00	1.775,85
07/03/2013	01	000 5566 000	TERMINALES DE T	24.219,30	24.219,30	12,00	1.487,09
07/03/2013	01	000 5587 000	UCR CON PULSERA	558,76	558,76	12,00	42,61
09/03/2013	01	000 5588 000	TERMINALES DE T	447,48	447,48	12,00	52,62
09/03/2013	01	000 5589 000	TERMINALES DE T	19.375,49	19.375,49	12,00	1.196,77
10/03/2013	01	000 5590 000	TERMINALES DE T	18.375,49	18.375,49	12,00	1.266,75
10/03/2013	01	000 5591 000	TERMINALES DE T	17.378,84	17.378,84	12,00	1.161,49
07/04/2013	01	000 5582 000	TERMINALES DE T	3.330,30	3.330,30	12,00	254,17
07/04/2013	01	000 5583 000	TERMINALES TELE	4.143,87	4.143,87	12,00	340,45
17/04/2013	01	000 5584 000	SISTEMA GESTION	726,00	726,00	12,00	52,23
18/04/2013	01	000 5581 000	TELEADISTRIBUCIA	4.492,13	4.492,13	12,00	337,89
24/04/2013	01	000 5592 000	INSTALACION TER	1.740,80	1.740,80	12,00	134,99
24/04/2013	01	000 5593 000	INSTALACION TER	13.680,13	13.680,13	12,00	1.050,79
25/04/2013	01	000 5580 000	UCR TWA CON PUL	564,22	564,22	12,00	43,87
26/04/2013	01	000 5594 000	INSTALACION TER	352,00	352,00	12,00	27,74
30/04/2013	01	000 5595 000	INSTALACION TER	1.892,47	1.892,47	12,00	143,53
22/03/2013	01	000 5597 000	UCA CON PULSERA	470,89	470,89	12,00	36,26
05/01/2014	01	000 5759 000	6-ALCATEL OMNIA	2.710,45	2.710,45	25,00	-
09/03/2014	01	000 5803 000	UCR CON PULSERA	1.746,94	1.746,94	12,00	324,20
09/03/2014	01	000 5804 000	1 HTIE (RAQUET	554,67	554,67	12,00	119,61
09/03/2014	01	000 5805 000	30 UD TRANS TX 4	1.715,18	1.715,18	12,00	281,97
16/03/2014	01	000 5801 000	50 UD. PENDANT	1.654,68	1.654,68	12,00	371,54
11/12/2014	01	000 5802 000	REFLECTADOR ST	1.340,00	1.340,00	12,00	420,03
15/03/2017	01	000 5988 000	15 ud. PULSADOR	372,11	372,11	12,00	46,10
15/03/2017	01	000 5987 000	30 ud. PULSADOR	1.715,18	1.715,18	12,00	916,84
03/03/2017	01	000 4050 000	11 ud. PULSADOR	628,90	628,90	12,00	330,76
10/03/2017	01	000 5991 000	19 ud. PULSADOR	1.080,20	1.080,20	12,00	530,18
18/03/2017	01	000 4049 000	30 ud. PULSADOR	1.715,18	1.715,18	12,00	969,41
14/03/2017	01	000 4052 000	50 ud. PULSADOR	2.858,62	2.858,62	12,00	1.668,20
23/11/2017	01	000 6030 000	30 ud. PULSADOR	1.715,18	1.715,18	12,00	1.075,26
06/01/2018	01	000 5883 000	UCR CON PULSERA	550,55	550,55	12,00	359,07
31/05/2018	01	000 6188 000	UCR CON PULSERA	500,45	500,45	12,00	270,63
20/07/2018	01	000 6280 000	UCR CON PULSERA	417,45	417,45	12,00	294,63
16/10/2019	01	000 6360 000	50 TERMINALES T	7.500,70	1.893,26	12,00	6.487,24
29/10/2019	01	000 6280 000	20 TERMINALES T	651,44	120,26	12,00	731,55
14/11/2018	01	000 6260 000	100 TERMINALES	29.125,60	8.703,99	12,00	23.071,65
29/11/2019	01	000 6263 000	GRUA ELECTRICA	438,10	71,86	12,00	366,95
18/10/2019	01	000 6260 000	170 TERMINALES	25.712,10	7.120,77	12,00	22.485,73
28/01/2020	01	000 6320 000	30 TERMINALES	1.277,76	142,38	12,00	1.135,38
31/08/2020	01	000 6311 000	25 TERMINALES E	3.327,20	123,36	12,00	3.194,14
17/12/1999	01	000 0739 000	CANTA DE CORREN	104,58	104,58	20,00	-
17/12/1999	01	000 0740 000	BICICLETA ESTAT	24,40	24,40	20,00	-
17/12/1999	01	000 0741 000	BICICLETA ESTAT	24,40	24,40	20,00	-
17/12/1999	01	000 0742 000	STOMP HIDRAULIC	69,72	69,72	20,00	-
17/12/1999	01	000 0743 000	MAQUINA MULTIFU	69,72	69,72	20,00	-
17/12/1999	01	000 0744 000	JUEGO DE ESPALD	41,83	41,83	20,00	-
20/10/2000	01	000 0745 000	ARMES ECONOMICO	80,38	80,38	12,00	-
20/10/2000	01	000 0746 000	ARMES ECONOMICO	80,38	80,38	12,00	-
20/10/2000	01	000 0747 000	MEGASONIC 110 -	6.304,71	6.304,71	12,00	-
23/10/2000	01	000 0748 000	TORCIDE PEQUEÑA	562,05	562,05	12,00	-
08/03/2003	01	000 0749 000	TORCIDE GRANDE	1.150,67	1.150,67	12,00	-
17/08/2000	01	000 0750 000	BASCULA PIPESAR	2.154,80	2.154,80	12,00	-
21/03/2000	01	000 0751 000	MEGASONIC LASER	3.140,43	3.140,43	12,00	-
21/03/2000	01	000 0752 000	PISTOLA LASER M	1.736,91	1.736,91	12,00	-
21/03/2000	01	000 0753 000	MEGASONIC 113 P	1.697,56	1.697,56	12,00	-
21/03/2000	01	000 0754 000	MEGASONIC 110 M	8.645,70	8.645,70	12,00	-
22/03/2000	01	000 0755 000	BICICLETA MOTOM	3.374,88	3.374,88	12,00	-
22/03/2000	01	000 0757 000	BICICLETA MOTOM	3.374,88	3.374,88	12,00	-
22/03/2000	01	000 0761 000	INTERFERENCIA	2.402,00	2.402,00	12,00	-
11/05/2004	01	000 3705 000	FRIGORIFICO LJA	242,41	242,41	16,00	-
31/01/2007	01	000 4211 000	MEGASONIC 950 C	3.290,57	3.290,57	12,00	-
05/03/2007	01	000 4107 000	CAPILLA ELECTRI	896,31	896,31	12,00	-
20/03/2007	01	000 4104 000	CAPILLA ELECTRI	896,31	896,31	12,00	-
20/03/2007	01	000 4105 000	CAPILLA ELECTRI	896,31	896,31	12,00	-
20/03/2007	01	000 4106 000	CAPILLA ELECTRI	896,31	896,31	12,00	-
24/04/2007	01	000 4207 000	MEGASONIC 113 P	1.628,74	1.628,74	12,00	-
29/04/2007	01	000 4206 000	CARRO PORTAEQUI	275,53	275,53	12,00	-
19/07/2007	01	000 4300 000	CARRO PORTAEQUI	295,40	295,40	12,00	-
19/07/2007	01	000 4301 000	INTERFERENCIA	2.160,97	2.160,97	12,00	-
19/07/2007	01	000 4302 000	MICROONDAS 240	3.195,70	3.195,70	12,00	-
19/07/2007	01	000 4303 000	IRRADIADOR DE C	311,19	311,19	12,00	-





**FUNDACIÓN DFA**  
Memoria de las cuentas anuales del ejercicio 2020  
(Expresada en euros)

Fecha	Código	Descripción	Precio de compra	Amortización acumulada	% amortización	Provisión por deterioro	Valor neto contable
31/07/2007	01 000 4290 000	ENTRENADOR FASE	2.929,81	2.929,81	100,00	-	-
31/07/2007	01 000 4291 000	ENTRENADOR FASE	2.929,81	2.929,81	100,00	-	-
31/07/2007	01 000 4292 000	BICICLETA ALICE	157,75	157,75	100,00	-	-
31/07/2007	01 000 4293 000	BICICLETA ALICE	157,75	157,75	100,00	-	-
31/07/2007	01 000 4294 000	SUCHA DE FIBRA	1.469,95	1.469,95	100,00	-	-
31/07/2007	01 000 4295 000	LOCES DE ESCALER	1.410,00	1.410,00	100,00	-	-
08/10/2007	01 000 4296 000	MAQUINA COMPLET	4.815,00	4.815,00	100,00	-	-
08/10/2007	01 000 4297 000	FUENTE DE LUZ P	468,25	468,25	100,00	-	-
08/10/2007	01 000 4298 000	CORTINA DE ESTR	1.103,93	1.103,93	100,00	-	-
08/10/2007	01 000 4299 000	CDEN POSICIONA	1.224,35	1.224,35	100,00	-	-
08/10/2007	01 000 4299 000	CAJA PARLANTE P	660,02	660,02	100,00	-	-
09/10/2007	01 000 4274 000	VIBRO TUB PARLA	3.111,07	3.111,07	100,00	-	-
25/10/2007	01 000 4236 000	ELECTROESTIMULA	468,90	468,90	100,00	-	-
25/10/2007	01 000 4237 000	ELECTROESTIMULA	468,90	468,90	100,00	-	-
25/09/2008	01 000 4650 000	EQUIPO ESTIM. S	2.810,77	2.810,77	100,00	-	-
24/10/2008	01 000 4638 000	2 PISCINAS DE B	1.451,19	1.451,19	100,00	-	-
28/03/2008	01 000 4774 000	MESASIGNIC 313 P	1.528,28	1.528,28	100,00	-	-
28/10/2008	01 000 4775 000	CARRO PORTAEQUI	257,15	257,15	100,00	-	-
14/11/2008	01 000 4840 000	MICROONDAS 24L	4.081,99	4.081,99	100,00	-	-
31/03/2008	01 000 4721 000	MESASIGNIC 900 C	2.654,99	2.654,99	100,00	-	-
31/03/2008	01 000 4722 000	CARRO PORTAEQUI	308,08	308,08	100,00	-	-
08/04/2008	01 000 4664 000	CAMISLA ELECTRI	919,93	919,93	100,00	-	-
08/04/2008	01 000 4665 000	CAMISLA ELECTRI	919,93	919,93	100,00	-	-
20/01/2008	01 000 4739 000	EQUIPO BORDARMAK	536,67	536,67	100,00	-	-
24/06/2008	01 000 4740 000	EQUIPO ESTIMULA	1.431,01	1.431,01	100,00	-	-
03/12/2008	01 000 4868 000	EQUIPO COMPLETO	3.464,57	3.464,57	100,00	-	-
10/05/2010	01 000 5105 000	INTERFERENCIA	1.528,88	1.528,88	100,00	-	-
13/03/2012	01 000 5535 000	GRUA ELECTRICA	647,98	647,98	100,00	-	-
13/03/2012	01 000 5556 000	MOPOMED VIVA2 C	2.803,85	2.803,85	100,00	-	-
11/12/2012	01 000 5062 000	LYMPHA-MAT 100	3.188,00	3.188,00	100,00	-	71,97
11/02/2014	01 000 5758 000	CINTA DE CORRER	1.399,13	1.399,13	100,00	-	291,92
24/08/2014	01 000 5943 000	EQUIP. ESTIMULA	908,30	908,30	100,00	-	308,76
26/09/2014	01 000 5852 000	EQUIP. 3P SALA	3.851,41	3.851,41	100,00	-	318,61
25/06/2015	01 000 5939 000	BASCULA PARA RI	2.176,70	2.176,70	100,00	-	737,28
03/07/2015	01 000 5991 000	EQUIP. ESTIMULA	3.440,30	3.440,30	100,00	-	626,33
28/07/2015	01 000 5890 000	EQUIPAMIENTO NI	1.018,10	1.018,10	100,00	-	188,20
26/07/2015	01 000 5890 000	EQUIP. PARA SAL	2.595,71	2.595,71	100,00	-	585,07
15/10/2015	01 000 5923 000	MATERIAL TEST P	1.350,60	1.350,60	100,00	-	424,39
26/11/2015	01 000 5824 000	CATALOGOS CLINI	921,96	921,96	100,00	-	216,49
26/05/2017	01 000 6002 000	EQUIPO COMPLETO	4.711,17	4.711,17	100,00	-	2.670,18
21/05/2018	01 000 6075 000	CINTA PARA CORR	379,89	379,89	100,00	-	260,71
26/03/2018	01 000 6286 000	ANDADOR DINAMIC	967,39	967,39	100,00	-	620,05
17/07/2018	01 000 6313 000	SILLA DE REHAB	1.820,00	1.820,00	100,00	-	1.725,25
17/07/2018	01 000 6313 000	SILLA DE REHAB	1.820,00	1.820,00	100,00	-	1.725,25
20/01/2018	01 000 6444 000	T3 FREGADORA KE	3.321,43	3.321,43	100,00	-	-
19/01/2019	01 000 4725 000	480 TERMINALES	50.000,00	50.000,00	100,00	-	-
26/10/2019	01 000 4040 000	18 TERMINALES T	1.392,80	1.392,80	100,00	-	-
10/04/2019	01 000 4725 000	VENTA 15 TERMID	-4.375,00	-4.375,00	99,00	-	-
31/05/2019	01 000 4725 000	VENTA 120 TERMID	-18.080,00	-18.080,00	99,00	-	-
28/12/2019	01 000 4725 000	VENTA 75 TERMID	-9.375,00	-9.375,00	99,00	-	-
28/06/2013	01 000 9540 000	EQUIPO CINEMATE	4.703,80	4.703,80	100,00	-	854,41
11/05/2018	01 000 6172 000	EQUIPOS VARIOS	2.118,71	2.118,71	100,00	-	1.297,18
24/03/2014	01 000 5774 000	T3 FREGADORA KE	5.000,00	4.291,52	85,83	-	1.268,49
23/12/2017	01 000 6033 000	MOTOMED VIVA2 L	3.824,50	1.861,26	48,69	-	1.963,24
26/11/2018	01 000 6225 000	LYMPHA-MAT 300	2.375,05	2.124,81	89,46	-	5.051,04
16/07/2019	01 000 6238 000	2 SILLAS BAÑO A	1.012,00	269,29	26,59	-	745,71
15/07/2019	01 000 6238 000	SILLA SUCHA OCE	746,90	196,49	26,31	-	550,41
26/03/2019	01 000 6238 000	GRUA ELECTRICA	676,48	179,16	26,34	-	496,32
27/03/2019	01 000 6238 000	GRUA ELECTRICA	676,48	178,81	26,29	-	496,47
27/03/2019	01 000 6238 000	GRUA ELECTRICA	676,48	178,81	26,29	-	498,47
27/03/2019	01 000 6238 000	GRUA ELECTRICA	643,32	169,38	26,33	-	474,14
25/03/2020	01 000 6294 000	2 SILLAS BAÑOS	1.307,85	151,40	11,57	-	1.156,42
16/03/2020	01 000 6295 000	GRUA ELECTRICA	470,47	70,31	14,94	-	598,16
07/04/2020	01 000 6304 000	SILLA SUCHA OCE	348,95	82,51	23,64	-	664,39
24/06/2020	01 000 6280 000	ROBOT COUPE N57	4.704,48	295,18	6,28	-	4.409,30
24/06/2020	01 000 6280 000	ROBOT COUPE N99	1.402,72	119,40	8,51	-	1.283,33
24/06/2020	01 000 6280 000	ROBOT COUPE N99	1.862,74	119,40	6,41	-	1.743,34
05/08/2020	01 000 6323 000	GRUA ELECTRICA	671,62	73,90	10,99	-	647,03
30/12/2020	01 000 6313 000	100 MANDOS DIST	1.600,00	36,39	2,27	-	1.783,61
30/11/2008	12 000 0012 000	vFREGADORA MOD	7.970,62	7.970,62	100,00	-	-
31/12/2011	07 000 0146 000	FREGADORA COPAC	0,01	0,01	100,00	-	-
31/12/2011	07 000 0156 000	MULTICON EXPEND	0,01	0,01	100,00	-	-
01/12/2011	07 000 0169 000	SECOTER 4 RUEDA	410,28	410,28	100,00	-	-
01/12/2011	07 000 0129 000	FREGADORA 7400	15.431,92	15.431,92	100,00	-	-
10/10/2014	12 000 0066 000	LECTOR DE MATR	1.711,33	1.278,48	74,74	-	432,85
01/12/2011	07 000 0308 000	LECTOR GRABADOR	827,85	827,85	100,00	-	-
17/11/2013	12 000 1063 000	FREGADORA T20 D	49.550,00	41.606,20	84,17	-	7.891,80
26/12/2013	12 000 1063 000	MATRICULACION M	309,03	176,03	57,00	-	39,49
27/03/2014	12 000 1061 000	CLASIFICADORA D	3.430,62	1.985,81	57,88	-	456,78
29/12/2006	20 000 0096 000	PARSIFLA METALJ	1.611,24	1.611,24	100,00	-	-
19/06/2007	30 000 0115 000	ALME ACORDICION	9.480,04	9.480,04	100,00	-	-
15/03/2011	01 000 5439 000	SISTEMA VIDEOV	1.233,87	1.233,87	100,00	-	-
09/01/2013	01 000 5564 000	NUEVAS INSTALAC	4.309,79	4.309,79	100,00	-	-
31/01/2013	01 000 5576 000	INSTALACION ELE	1.611,85	1.467,72	90,45	-	431,61
19/02/2013	01 000 5570 000	INSTALACION ELE	3.134,52	1.030,73	32,88	-	144,12
18/02/2013	01 000 5574 000	EMISOR TERMICO	1.527,65	1.190,99	77,98	-	101,39
16/05/2013	31 000 5596 000	INFORME TECNICO	798,05	798,05	100,00	-	-
15/11/2017	31 000 6023 000	ACORDICIONAMIEV	8.176,16	3.829,19	46,71	-	136,76
05/08/2019	31 000 6248 000	PASARELA HUESCA	12.720,13	7.152,03	55,83	-	71,20
20/05/2014	31 000 0634 000	HONOR ARQUITECT	625,86	625,86	100,00	-	-



**FUNDACIÓN DFA**  
 Memoria de las cuentas anuales del ejercicio 2020  
 (Expresada en euros)

Fecha	Código	Descripción	Precio de compra	Amortización acumulada	% amortización	Provisión por deterioro	Valor neto contable
20/05/1994	01	000 0538 000 HONOR ARQUITECT	10,08	10,08	10,00		
15/06/1995	01	000 0461 000 SECAMANOS JUNIO	267,21	267,21	6,00		
06/10/1995	01	000 0480 000 CORTINAS	44,40	44,40	10,00		
10/10/1996	01	000 0246 000 AUTOMATIZACION	1.500,53	1.500,53	10,00		
10/10/1996	01	000 0247 000 AUTOMATIZACION	1.302,52	1.302,52	12,00		
07/11/1997	01	000 0268 000 DIBUJADOR 300M	868,10	868,10	10,00		
15/04/1999	01	000 0137 000 DISTRIBUCION SIS	388,89	388,89	12,00		
16/06/1999	01	000 0123 000 SUMINISTRO E INST	5.988,10	5.988,10	10,00		
16/06/1999	01	000 0122 000 2 CORTINAS MESA	77,53	77,53	10,00		
16/06/1999	01	000 0121 000 SUMINISTRO Y CO	1.437,62	1.437,62	10,00		
05/05/1999	01	000 0404 000 CAMBIO MODOLO Q	3.380,87	3.380,87	10,00		
13/07/1999	01	000 0136 000 COLOCACION PERS	455,46	455,46	6,00		
15/07/1999	01	000 0138 000 COLOCACION PERS	294,56	294,56	10,00		
17/01/2000	01	000 0197 000 INSTALACION TEL	1.362,83	1.362,83	12,00		
30/09/2000	01	000 0451 000 CERRAMIENTO KIO	6.437,55	6.437,55	18,00		
10/06/2001	01	000 0442 000 MESA DE HIERRO	191,12	191,12	0,00		
11/10/2001	01	000 0769 000 TABIQUE MASTER	6.790,96	6.790,96	18,00		
20/01/2004	01	000 0707 000 PUESTA EN MARCH	273,47	273,47	0,00		
11/10/2004	01	000 3883 000 INSTALACION SIS	2.712,86	2.712,86	12,00		
19/05/2007	01	000 4105 000 INST. ANTENA COM	704,50	704,50	12,00		
10/05/2007	01	000 4032 000 SUPLEN E INSTALA	3.750,16	3.750,16	12,00		
15/06/2007	01	000 4023 000 MAMPARAS DOBLE	15.800,00	15.800,00	10,00		
03/03/2007	01	000 4273 000 PUERTA AUTOMATA	4.568,68	4.568,68	12,00		
23/07/2007	01	000 4925 000 PERSIANA MOTORI	3.082,00	3.082,00	11,00		
23/07/2007	01	000 4936 000 PERSIANA MOTORI	3.082,00	3.082,00	12,00		
23/07/2007	01	000 4937 000 PUERTA AUTOMATI	3.520,50	3.520,50	12,00		
23/07/2007	01	000 4938 000 PUERTA AUTOMATI	3.520,50	3.520,50	11,00		
27/07/2007	01	000 4924 000 CRISTALERIA VAR	15.566,20	15.566,20	11,00		
27/07/2007	01	000 4929 000 LAMINAR MATE 6H	725,38	725,38	12,00		
27/07/2007	01	000 4930 000 PUERTA AUTOMATI	709,00	709,00	12,00		
31/08/2007	01	000 4030 000 APARATOS DE LUZ	4.697,52	4.697,52	12,00		
30/10/2007	01	000 4234 000 24 LAMPARAS COM	1.346,00	1.346,00	12,00		
13/04/2008	01	000 4936 000 COGTELA DE AJRE	7.971,44	7.971,44	12,00		
24/11/2008	01	000 4936 000 INSONORIZACION	2.518,50	2.518,50	12,00		
28/11/2008	01	000 4636 000 INSONORIZACION	3.350,00	3.350,00	12,00		
20/03/2009	01	000 4641 000 SOMBRAS SUMERG A	2.774,13	2.774,13	12,00		
20/03/2009	01	000 4680 000 CALDERA ECOMAX	2.280,00	2.280,00	12,00		
15/05/2009	01	000 4717 000 BOMBAS SUMERG A	1.447,44	1.447,44	12,00		
20/07/2009	01	000 4733 000 BOMBA GRUPOFOS	2.141,28	2.141,28	12,00		
31/12/2009	01	000 5044 000 MAMPARA CERRAJE	1.278,00	1.278,00	12,00		
14/01/2010	01	000 5046 000 CABLES DE ENLAC	863,00	863,00	10,00		
18/02/2010	01	000 5053 000 HUNDISTATO PAR	1.167,00	1.167,00	12,00		
30/04/2010	01	000 5153 000 SISTEMA EXTINCI	3.457,31	3.457,31	10,00		
30/04/2010	01	000 5158 000 SIST. COMPUTAC	3.010,89	3.010,89	10,00		
15/06/2010	01	000 5211 000 CERRAMIENTO DE	1.418,81	1.418,81	10,00		
16/06/2010	01	000 5206 000 INFRAESTRUCTURA	819,00	819,00	12,00		
19/08/2010	01	000 5321 000 14 CERTIF. INST	4.546,00	4.546,00	12,00		
31/08/2010	01	000 5323 000 24 CERTIF. INST	822,00	822,00	12,00		
24/01/2011	01	000 5436 000 MAMPARAS DOBLES	1.950,00	1.950,00	12,00		
10/02/2011	01	000 5440 000 SISTEMA HIGIENIZ	1.494,38	1.494,38	12,00		
21/08/2011	01	000 5525 000 CERRAMIENTO DE	687,60	687,60	12,00		
31/12/2011	01	000 5534 000 INSTALACION SIS	12.937,94	12.937,94	12,00		
14/05/2012	01	000 5555 000 PROYECTO LEGAL	1.223,00	1.223,00	12,00		
29/11/2012	01	000 5545 000 INYECTORA CAS	1.890,00	1.890,00	12,00		
05/12/2012	01	000 5547 000 MAQUINA EXPENDE	8.500,00	7.217,80	12,00		278,20
07/05/2014	01	000 5820 000 GESTIONER REPAR	1.800,00	632,06	5,00		1.167,94
04/05/2014	01	000 5820 000 IMPERMEABILIZAC	10.454,00	3.497,30	5,00		6.956,70
13/08/2014	01	000 5838 000 ADAPT. ESPACIOS	3.934,85	3.934,85	20,00		
27/11/2014	01	000 5849 000 INSTALACION DE	1.470,00	1.711,13	16,00		130,87
13/11/2015	01	000 5926 000 NUEVA CENTRAL D	2.038,13	1.775,15	12,00		1.132,96
13/11/2015	01	000 5926 001 NUEVA CENTRAL D	2.556,00	1.660,72	10,00		995,28
13/11/2015	01	000 5926 002 NUEVA CENTRAL D	774,37	472,40	12,00		301,97
13/11/2015	01	000 5926 003 NUEVA CENTRAL D	903,00	367,37	12,00		195,63
13/11/2015	01	000 5926 004 NUEVA CENTRAL D	474,80	269,08	12,00		105,72
16/02/2016	01	000 5941 000 222 WC. PAVIMENTO	8.587,39	4.435,54	12,00		4.151,85
22/03/2017	01	000 5989 000 REFORMA BANO-VE	2.196,00	1.253,99	15,00		942,01
24/03/2017	01	000 5998 000 KEY VENTILABADO	353,22	333,95	20,00		15,27
30/06/2017	01	000 6035 000 INSTALACION PUE	3.585,04	1.587,48	12,00		1.997,56
12/07/2017	01	000 6066 001 REFORMA ENTRADA	1.350,00	625,39	15,00		624,61
21/07/2017	01	000 6005 001 EMISION CERTIF	558,28	230,02	12,00		327,26
15/11/2017	01	000 6049 000 CENTRAL INCENDI	1.160,00	511,00	12,00		649,00
15/01/2018	01	000 6074 000 GRABADOR IVA S	358,91	141,93	12,00		216,98
19/01/2018	01	000 6064 000 INVERSIONES VAR	5.737,56	2.022,54	12,00		3.715,02
19/01/2018	01	000 6066 000 INVERSIONES VAR	5.010,00	1.771,80	12,00		3.238,20
19/01/2018	01	000 6065 000 INVERSIONES VAR	6.075,00	1.446,16	12,00		4.628,84
19/01/2018	01	000 6066 000 INVERSIONES VAR	6.051,00	2.144,10	12,00		3.906,90
27/02/2018	01	000 6051 000 BOMBA MONOFASICA	1.647,80	562,74	12,00		1.085,06
27/02/2018	01	000 6263 000 BOMBA TRIFASICA	1.050,10	344,71	12,00		705,39
28/02/2018	01	000 6074 001 CAMARA CCTV 4	143,56	49,67	12,00		93,89
06/04/2018	01	000 6074 002 CAMARA CCTV DON	99,84	32,89	12,00		66,95
26/04/2018	01	000 6074 003 CAMARA CCTV IP	251,16	81,03	12,00		170,13
20/06/2018	01	000 6056 000 2 HONDEROS Y C	713,10	234,62	12,00		478,48
05/07/2018	01	000 6074 004 PANELES 19" 24	449,30	136,98	12,00		312,32
18/07/2018	01	000 6074 005 PANELES 19" 24	355,97	97,64	12,00		258,33
12/07/2018	01	000 6074 006 MATERIAL PARA A	53,60	27,71	12,00		25,89
25/07/2018	01	000 6093 000 CERTIF. NR. 3 M	2.460,58	827,17	15,00		1.633,41
31/07/2018	01	000 6094 000 100 LED PANTALL	2.632,00	799,23	12,00		1.832,77
31/07/2018	01	000 6096 000 MUEVAS LUCES EM	840,18	278,83	12,00		561,35
06/08/2018	01	000 6087 000 ESCALERA Y BARR	2.788,38	790,32	12,00		1.998,06
29/08/2018	01	000 6083 001 CERTIF. NR. 3 M	1.382,20	675,39	15,00		1.286,81



**FUNDACIÓN DFA**  
Memoria de las cuentas anuales del ejercicio 2020  
(Expresada en euros)

Fecha	Código	Descripción	Precio de compra	Amortización acumulada	% amortización	Provisión por deterioro	Valor neto contable	
15/09/2018	01	800 6098 001	ALUMBRAS LUCES DM	400,43	126,95	12,00		533,48
28/09/2018	01	800 6093 002	CENTIF. Nº. 3 M	2.153,34	743,44	15,00		1.411,90
30/09/2018	01	800 6098 002	ALUMBRAS LUCES BM	405,28	114,05	12,00		310,23
23/11/2018	01	800 6170 005	2 TRAMPAS SUPLET	760,00	192,50	12,00		567,50
15/03/2019	01	800 6094 001	30 LED PANTALLA	1.104,00	281,49	12,00		912,51
15/03/2019	01	800 6094 002	30 LED PANTALLA	1.104,00	288,33	12,00		824,67
28/03/2019	01	800 6094 003	100 LED PANTALL	2.308,00	594,00	12,00		1.803,00
13/04/2019	01	800 6258 006	ADRE ACONDICION	445,00	82,40	12,00		352,60
30/05/2019	01	800 6094 005	COMPRESOR COPPEL	13.000,00	2.496,40	12,00		10.503,60
31/05/2019	01	800 6094 004	50 LED PANTALLA	1.184,00	227,45	12,00		956,55
15/06/2019	01	800 6094 005	22 LED PANTALLA	935,36	87,74	12,00		847,62
28/06/2019	01	800 6257 008	VIDEOPORTERO IP	936,60	151,35	12,00		785,25
15/10/2019	01	800 6094 006	43 LED PANTALLA	1.025,04	149,71	12,00		875,33
28/02/2020	01	800 6281 009	POSTE RECARGA E	1.803,00	68,11	12,00		1.734,89
28/02/2020	01	800 6281 005	POSTE RECARGA E	1.803,00	68,11	12,00		1.734,89
28/02/2020	01	800 6281 002	POSTE RECARGA E	1.803,00	68,11	12,00		1.734,89
28/02/2020	01	800 6281 001	POSTE RECARGA E	1.803,00	68,11	12,00		1.734,89
12/03/2020	01	800 6282 005	CENTRAL INTRUSO	724,10	71,14	12,00		652,96
13/07/2020	01	800 6214 002	PORTEROS CON CO	1.309,22	73,88	12,00		1.235,34
09/09/2020	01	800 6283 003	ESTACION RECARG	2.328,50	88,04	12,00		2.240,46
09/09/2020	01	800 6284 005	ESTACION RECARG	3.321,40	125,88	12,00		3.195,52
21/10/2020	01	800 6216 003	CAMARA EXTERIOR	935,35	32,13	12,00		903,22
31/03/2013	01	800 5577 005	INSTALACION ELE	1.148,84	1.061,43	12,00		88,41
29/02/2013	01	800 5575 006	INSTALACION ELE	705,00	664,08	12,00		41,92
04/05/2014	01	800 5837 009	CERT. N.1 ADIC	28.035,48	18.270,91	20,00		10.564,56
14/10/2014	01	800 5837 003	ADSCRUCACION IBI	609,40	286,17	12,00		423,23
23/10/2014	01	800 5837 002	CERT. N.2 ADIC	10.575,74	8.187,88	20,00		3.672,85
02/12/2014	01	800 5837 002	LICENCIA DE OBR	1.185,13	440,81	12,00		718,32
20/05/2015	01	800 5837 004	INSTALAC. FONIA	1.578,24	600,15	12,00		978,09
31/05/2015	01	800 5837 005	HONORARIOS PROV	1.492,00	562,32	12,00		899,68
22/07/2015	01	800 5837 006	TRANSICION Y L	419,04	235,52	12,00		283,52
11/12/2015	01	800 6269 000	SUSTITUC. UGLAS	1.146,00	1.417,00	12,00		929,00
12/12/2015	01	800 6270 000	HONORARIOS PROV	904,00	114,66	12,00		789,34
28/11/1994	01	800 0539 000	INSTALACION ALU	797,25	797,25	12,00		
28/02/1999	01	800 0119 018	CERTIFICACION J	1.309,64	1.309,64	0,00		
31/03/1999	01	800 0119 021	CERTIFICACION Z	11.127,08	11.127,08	0,00		
31/04/1999	01	800 0119 043	CERTIFICACION N	4.292,20	4.292,20	0,00		
30/07/2001	01	800 0532 002	TRABAJOS DE ELE	1.886,46	1.886,46	12,00		
07/10/2003	01	800 0766 000	CONECTOR Y FIB	90,60	90,60	0,00		
12/11/2003	01	800 4643 002	INSTALACION ELE	452,91	452,91	12,00		
15/04/2009	01	800 4795 002	ACCHETIDA ELECT	3.463,47	3.463,47	12,00		
31/03/2018	01	800 5756 001	DESPLAZAR LINEA	1.444,79	600,17	0,00		644,62
08/02/1999	01	800 0118 009	20% CONTRATO CL	4.327,24	4.327,24	12,00		
26/02/1999	01	800 0118 001	CERTIFICACION N	14.388,47	14.388,47	12,00		
19/04/1999	01	800 0118 002	AMPLIACION CEN	669,23	607,21	70,98		
19/04/1999	01	800 0118 003	CERTIFICACION Z	2.520,68	2.020,68	12,00		
30/04/1999	01	800 0987 000	MONTEJE UNIDAD	1.087,83	1.087,83	12,00		
17/07/2000	01	800 0988 006	EQUIPO DE REPR	1.145,71	1.145,71	12,00		
27/10/2009	01	800 4642 000	SUMINI.INST.BOM	3.549,85	3.549,85	12,00		
31/12/2000	01	800 5045 000	AIRE ACONDICION	1.689,05	1.689,05	12,00		
01/03/2010	01	800 5152 000	EQUIPO GENERAL	1.048,42	1.048,42	12,00		
28/01/2011	01	800 5442 000	AIRE ACOND. GEN	3.222,51	3.222,51	12,00		
31/03/2012	01	800 5552 000	SPLIT PARED INV	1.464,96	1.464,96	12,00		
24/09/2013	01	800 5641 008	AIRE ACONDICION	2.050,00	1.740,88	12,00		256,12
03/09/2014	01	800 5894 008	3 BQIP. SPLIT P	3.108,75	2.381,28	12,00		747,47
22/07/2015	01	800 5993 008	SPLIT MITSUBISHI	3.019,48	1.319,88	12,00		1.699,60
09/06/2017	01	800 6006 002	2 AIRE AC. PORT	676,84	275,67	12,00		401,17
28/06/2018	01	800 6249 009	CLIMATIZACION E	4.295,17	694,53	12,00		3.500,64
27/09/2011	01	800 5525 000	CALENTADOR ESTA	780,00	780,00	12,00		
15/03/1990	01	800 0144 000	BAJO MOSTRADOR	1.295,62	1.295,62	0,00		
15/07/1990	01	800 0145 000	BAJO MOSTRADOR	1.295,62	1.295,62	0,00		
15/03/1999	01	800 0146 000	CONGELADOR LIEB	416,78	416,78	0,00		
15/07/1990	01	800 0150 000	MUEBLE ARMARIO	1.014,71	1.014,71	0,00		
15/07/1999	01	800 0151 000	LAVAVAJILLAS PV	1.937,69	1.937,69	0,00		
15/07/1999	01	800 0152 000	MUEBLE FREGADER	1.914,77	1.914,77	0,00		
15/07/1999	01	800 0153 000	HISA DE TRABAJ	2.126,88	2.126,88	0,00		
15/07/1999	01	800 0154 000	HORNOS CONVECCIO	2.862,40	2.862,40	0,00		
15/07/1999	01	800 0155 000	SORPOTE MURAL H	157,65	157,65	0,00		
15/07/1999	01	800 0156 000	FRY-TOF FOC GAS	1.401,20	1.401,19	0,00		
15/07/1999	01	800 0157 000	COCINA FOC GP + 1	2.780,16	2.780,16	0,00		
15/07/1999	01	800 0158 000	ESTANTE MURAL A	384,88	384,88	0,00		
15/07/1999	01	800 0161 000	MUEBLE FREGADER	2.537,92	2.537,92	0,00		
15/07/1999	01	800 0162 000	ARMARIO CALIENT	1.542,13	1.542,13	0,00		
15/07/1999	01	800 0163 000	CAMPANA INDUSTR	1.056,27	1.056,27	0,00		
15/07/1999	01	800 0160 000	CORTADORA DE P	450,00	450,00	0,00		
15/07/1999	01	800 0166 000	ESTRUCTURA DE H	2.235,55	2.235,55	0,00		
15/07/1999	01	800 0169 000	VITRINA EXPOSIT	2.389,01	2.389,01	0,00		
15/07/1999	01	800 0171 000	INSTAL.MARCA.PL	3.037,80	3.037,80	0,00		
30/09/1999	01	800 0172 000	RECTIFICACION T	309,58	309,58	0,00		
11/06/2013	01	800 5801 001	HONORARIOS PROV	1.200,00	1.170,94	15,00		29,06
18/09/2013	01	800 5542 000	FREIDORA A GAS	2.589,00	2.583,83	12,00		405,17
23/11/2013	01	800 5549 000	ZONA DE ESCENAR	3.800,00	3.240,73	12,00		559,27
25/11/2013	01	800 5598 000	NUOVA SINCERA	4.200,00	2.130,49	7,14		2.069,51
29/11/2013	01	800 5599 000	CORTINAS, VANDU	5.322,70	3.150,27	6,33		2.172,43
29/11/2013	01	800 5750 000	NUOVA SINCERACI	3.781,00	2.120,33	0,00		1.660,67
29/11/2013	01	800 5751 000	OTROS EXTRAS Y	1.492,70	1.495,03	0,00		1.507,70
05/05/2014	01	800 5818 000	CERTIFICACION N	3.780,00	3.773,55	15,00		6,45
07/05/2014	01	800 5801 002	HONORARIOS PROV	2.300,00	2.244,15	15,00		55,70
15/05/2014	01	800 5801 003	CERTIF. MARQUES	13.221,33	13.244,84	15,00		76,59
20/05/2014	01	800 3822 700	2 TOLDOS ARTICU	1.037,00	1.422,79	15,00		14,20



**FUNDACIÓN DFA**

Memoria de las cuentas anuales del ejercicio 2020  
(Expresada en euros)

Fecha	Código	Descripción	Precio de compra	Amortización acumulada	% amortización	Provisión por deterioro	Valor neto contable	
04/05/2014	01	000 3819 000	CERTIFICACION N	3.210,00	3.142,50	15,00	-	47,45
18/09/2014	01	000 3819 001	CERTIFICACION N	9.396,00	9.113,31	15,00	-	182,79
15/07/2014	01	000 3820 000	INSTALACION POC	2.224,43	2.166,69	15,00	-	57,74
02/07/2014	01	000 3820 001	CERTIFICACION N	7.490,00	7.244,16	15,00	-	245,84
20/09/2014	01	000 3820 002	CORTINASIES DOBL	1.580,50	1.509,61	15,00	-	71,89
20/09/2014	01	000 3840 000	MEJORA LINEAS D	1.241,30	846,63	12,00	-	394,67
20/09/2014	01	000 3841 000	SEPARADORES ACE	3.035,00	2.319,16	12,00	-	715,84
31/08/2014	01	000 3846 000	TIGLOS VERTICAL	810,00	788,98	15,00	-	41,02
10/10/2014	01	000 3847 000	LUMINACION DL	2.591,65	2.591,65	20,00	-	-
14/10/2014	01	000 3848 000	GRILL ELECTRICO	499,50	465,78	15,00	-	33,72
14/09/2015	01	000 3874 000	CAMARAS GRABACI	137,70	101,32	12,00	-	236,38
23/12/2015	01	000 3875 000	CORTINA AIRE SA	1.227,01	925,29	15,00	-	301,82
11/03/2020	01	000 4285 000	PERSTAYAS OPANU	1.874,00	81,70	12,00	-	1.732,30
29/12/1999	01	000 0049 002	INSTALACION DE	201,64	201,64	12,00	-	-
20/09/2000	01	000 0049 000	AMPLIACION CTRA	1.349,76	1.349,76	12,00	-	-
10/04/2002	01	000 1049 004	2 APARATOS TFRN	90,63	90,63	10,00	-	-
16/06/2003	01	000 0049 005	APARATO TELEFON	69,72	69,72	10,00	-	-
25/04/2012	01	000 3553 000	CENTRALETA TELE	9.950,39	9.950,39	12,00	-	-
24/09/2012	01	000 3554 000	MODULO GRABACIO	775,20	775,20	25,00	-	-
01/04/2010	01	000 3202 000	PUNTO DE VIGILA	9.704,59	9.704,59	24,00	-	-
01/04/2010	01	000 3203 000	INSTALACION 999	403,36	403,36	24,00	-	-
20/12/2016	01	000 3569 000	INSTALACION SPL	661,80	334,95	12,00	-	356,85
13/04/2016	01	000 3934 000	PUESTA CONDENSER	7.869,89	9.999,32	12,00	-	3.070,37
10/07/2018	01	000 9087 000	INSTALACION CCT	1.644,51	1.016,75	25,00	-	624,76
19/07/2018	01	000 9167 001	ARMARIO 19" M 9	627,18	184,95	12,00	-	442,23
20/07/2018	01	000 9187 002	CABLES UTP CAT	135,50	39,93	12,00	-	95,57
24/07/2018	01	000 9107 000	CENTRAL ALARMA	349,85	188,63	12,00	-	458,17
31/07/2018	01	000 9104 000	MODULOS DE ARMA	496,34	260,20	12,00	-	436,25
31/07/2018	01	000 9106 000	NUOVO CUADRO EL	2.709,94	786,76	12,00	-	1.923,18
06/09/2018	01	000 9087 005	CONVERSIONES FIB	278,90	65,26	12,00	-	1.60,64
06/09/2018	01	000 9087 004	3 CAMARAS BULLE	260,21	77,40	12,00	-	150,81
10/09/2018	01	000 9087 009	CAMARA BULLE F	77,07	21,57	12,00	-	55,50
20/09/2018	01	000 9087 006	AMPLIACION DISC	182,83	44,60	12,00	-	138,24
27/11/2018	01	000 9087 007	CAMARA BULLE E	77,07	19,47	12,00	-	57,60
02/04/2019	01	000 9106 001	NUOVO CUADRO EL	2.399,36	346,50	12,00	-	2.052,84
01/12/2011	07	000 0157 000	CAMARA BLANCO N	6,45	6,45	60,00	-	-
01/12/2011	07	000 0158 000	CAMARA BLANCO N	6,45	6,45	60,00	-	-
01/12/2011	07	000 0159 000	MULTIPOWER VCI	10,10	10,10	60,00	-	-
01/12/2011	07	000 0161 000	INSTAL ELECTRIC	59,41	59,41	60,00	-	-
01/12/2011	07	000 0125 000	AIRE ACONDICION	215,56	215,56	60,00	-	-
01/12/2011	07	000 0126 000	BOMBA SUMERGIBLE	187,55	187,55	40,00	-	-
01/12/2011	07	000 0179 000	CENTRAL DETECCO	1.409,49	2.109,49	33,16	-	-
01/12/2011	07	000 0438 000	INSTALACION ELE	16.710,96	16.710,96	19,04	-	-
20/11/2013	23	000 0662 009	AIRE ACONDICION	1.199,00	1.124,35	12,00	-	174,64
11/12/2015	23	000 0662 005	CAMARAS PERIMET	4.891,69	2.325,52	12,00	-	1.955,67
01/12/2011	07	000 0142 000	RACK PARA EQUIP	1.413,23	1.413,23	13,98	-	-
01/12/2013	07	000 0344 000	INSTALACION ELE	2.363,30	2.363,30	13,92	-	-
01/12/2011	07	000 0440 000	INSTALACION BAT	1.493,94	1.493,94	16,60	-	-
10/02/2015	23	000 0367 000	INST. AIRE ACON	1.149,60	883,73	22,05	-	365,87
20/02/2015	23	000 0368 000	450 ADAPTADOR T	8.498,00	3.952,00	9,00	-	4.502,94
17/11/1999	01	000 0889 001	CARRO SERVICIO	270,45	270,45	12,00	-	-
17/11/1999	01	000 0889 000	CARRO SERVICIO	270,45	270,45	12,00	-	-
19/09/2000	01	000 0679 000	GRIFA CON BOCCAS	27,98	27,98	30,00	-	-
19/09/2000	01	000 0680 000	GRIFA CON BOCCAS	27,98	27,98	30,00	-	-
19/09/2000	01	000 0681 000	GRIFA CON BOCCAS	31,89	31,89	30,00	-	-
19/09/2000	01	000 0682 000	GRIFA CON BOCCAS	31,89	31,89	30,00	-	-
19/09/2000	01	000 0683 000	JUGO DE CUCHIL	47,36	47,36	31,00	-	-
19/09/2000	01	000 0694 000	QUITARREBARBA	27,42	27,42	31,00	-	-
19/09/2000	01	000 0685 000	TUBO DE SUCCION	59,00	59,00	31,00	-	-
19/09/2000	01	000 0686 000	TUBO DE SUCCION	59,00	59,00	31,00	-	-
19/09/2000	01	000 0687 000	TUBO DE SUCCION	26,78	26,78	31,00	-	-
19/09/2000	01	000 0688 000	TUBO DE SUCCION	26,78	26,78	31,00	-	-
19/09/2000	01	000 0689 000	MARCADOR DE CON	28,54	28,54	31,00	-	-
19/09/2000	01	000 0690 000	DESATORNILLADOR	11,24	11,24	31,00	-	-
19/09/2000	01	000 0691 000	LLAVE 3 PUNTAS	62,06	62,06	31,00	-	-
19/09/2000	01	000 0602 000	MARTILLO PARA E	24,64	24,64	31,00	-	-
19/09/2000	01	000 0463 000	MARTILLO DE GOM	5,94	5,94	31,00	-	-
19/09/2000	01	000 0694 000	CUCHILLA DOBLE	27,30	27,30	31,00	-	-
19/09/2000	01	000 0695 000	BRUCA ESPECIAL	27,30	27,30	31,00	-	-
19/09/2000	01	000 0696 000	BRUCA ESCALONAD	143,18	143,18	30,00	-	-
13/03/2000	01	000 0697 000	TAJETA PARA ESCA	4,09	4,09	30,00	-	-
19/09/2000	01	000 0699 000	ESPATULA PARA E	5,14	5,14	30,00	-	-
19/09/2000	01	000 0699 000	4 GUANTES PROTE	44,04	44,04	30,00	-	-
19/09/2000	01	000 0700 000	100 VASOS PLIN	23,44	23,44	30,00	-	-
19/09/2000	01	000 0701 000	LIMA RESONDA FI	7,72	7,72	30,00	-	-
05/05/2010	01	000 5220 000	UTILIAJE VARIO	2.325,45	2.325,45	25,00	-	-
15/05/2010	01	000 5253 000	MEJORA VARIO BA	3.691,45	3.691,45	25,00	-	-
06/11/1992	01	000 0892 000	RETROPROYECTOR	749,22	749,22	10,00	-	-
06/11/1992	01	000 0893 000	VIDEO SONY SLV	504,77	504,77	10,00	-	-
06/11/1992	01	000 0894 000	DOBLE BERTINA T	185,01	185,01	10,00	-	-
06/11/1992	01	000 0895 000	AMPLIFICADOR TE	200,44	200,44	10,00	-	-
06/11/1992	01	000 0896 000	CAJA PHILIPS 3	60,44	60,44	10,00	-	-
06/11/1992	01	000 0897 000	CAJA PHILIPS 3	60,44	60,44	10,00	-	-
21/12/1994	01	000 0908 000	VIDEOCAMARA SON	660,21	660,21	10,00	-	-
21/12/1994	01	000 0909 000	VIDEO SONY MCD	360,01	360,01	10,00	-	-
30/06/1999	01	000 0900 000	MEGA DE MECCLAS	672,47	672,47	12,00	-	-
30/06/1999	01	000 0901 000	CAJA ACUSTICA W	333,54	333,54	12,00	-	-
30/06/1999	01	000 0902 000	CAJA ACUSTICA W	333,54	333,54	12,00	-	-
30/06/1999	01	000 0903 000	MONITOR SONYH	82,88	82,88	12,00	-	-





**FUNDACIÓN DFA**  
 Memoria de las cuentas anuales del ejercicio 2020  
 (Expresada en euros)

Fecha	Código	Descripción	Precio de compra	Amortización acumulada	% amortización	Provisión por deterioro	Valor neto contable
30/05/1998	01	030 0504 100	MICROFONO SENNH	82,05	82,05	10,00	
30/06/1998	01	020 0485 100	DOBLE PLETINA B	151,42	151,42	10,00	
30/06/1998	01	020 0326 100	DEPORTE PARA CA	66,93	66,93	10,00	
30/06/1998	01	020 0807 100	DEPORTE PARK CA	66,93	66,93	10,00	
01/04/1988	01	030 0528 100	PAPEL RECARGADA	2.979,06	2.979,06	10,00	
03/04/1988	01	030 0329 100	TABLERO COPYBDA	901,52	901,52	10,00	
10/10/1997	01	030 0951 100	MAQUINA DE VAPO	490,81	490,81	10,00	
20/10/1988	01	030 0312 100	CONTENEDOR 1318	467,68	467,68	10,00	
21/04/2004	01	030 3857 100	MATERIAL BEVERE	537,44	537,44	10,00	
19/02/2003	20	000 0045 100	LUPA DEPORTE DI	17,50	17,50	10,00	
19/02/2003	20	000 0046 100	LUPA DEPORTE DI	17,50	17,50	10,00	
19/02/2003	20	000 0047 100	LUPA REGLA 1,5	17,50	17,50	10,00	
19/02/2003	20	000 0048 100	LUPA REGLA 1,5	17,50	17,50	10,00	
19/02/2003	20	000 0052 100	LUPA DE MESA BR	46,50	46,50	10,00	
19/02/2003	20	000 0053 100	LUPA DE MESA BR	46,50	46,50	10,00	
19/02/2003	20	000 0054 100	LUPA DE MESA BR	35,50	35,50	10,00	
19/02/2003	20	000 0055 100	LUPA DE MESA BR	35,50	35,50	10,00	
19/02/2003	20	000 0057 100	COLCHONETA 200	153,31	153,31	10,00	
19/02/2003	20	000 0058 100	COLCHONETA 200	153,31	153,31	10,00	
19/02/2003	20	000 0059 100	COLCHONETA 200	153,31	153,31	10,00	
19/02/2003	20	000 0070 100	COLCHONETA 200	153,31	153,31	10,00	
19/02/2003	20	000 0071 100	COLCHONETA 200	153,31	153,31	10,00	
19/02/2003	20	000 0072 100	COLCHONETA 200	153,31	153,31	10,00	
19/02/2003	20	000 0073 100	COLCHONETA 200	153,31	153,31	10,00	
19/02/2003	20	000 0074 100	COLCHONETA 200	153,31	153,31	10,00	
19/02/2003	20	000 0075 100	COLCHONETA 200	153,31	153,31	10,00	
19/02/2003	20	000 0076 100	COLCHONETA 200	153,31	153,31	10,00	
19/02/2003	20	000 0077 100	COLCHONETA 200	153,31	153,31	10,00	
19/02/2003	20	000 0078 100	COLCHONETA 200	153,31	153,31	10,00	
19/02/2003	20	000 0079 100	COLCHONETA 200	153,31	153,31	10,00	
19/02/2003	20	000 0080 100	COLCHONETA 200	153,31	153,31	10,00	
19/02/2003	20	000 0081 100	COLCHONETA 200	153,31	153,31	10,00	
19/02/2003	20	000 0082 100	COLCHONETA 200	153,31	153,31	10,00	
04/09/2004	20	000 0094 000	TENSICMETRO DE	53,50	53,50	10,00	
22/10/2008	01	000 4635 000	SONOMETRO DE PT	1.017,00	1.017,00	10,00	
25/11/1991	01	000 0174 000	SILLA DAUPHIN	273,68	273,68	10,00	
25/11/1991	01	000 0175 000	SILLA DAUPHIN	273,68	273,68	10,00	
25/11/1991	01	000 0176 000	SILLA DAUPHIN 9	146,65	146,65	10,00	
25/11/1991	01	000 0177 000	SILLA DAUPHIN 9	146,65	146,65	10,00	
25/11/1991	01	000 0178 000	SILLA DAUPHIN 9	146,65	146,65	10,00	
25/11/1991	01	000 0179 000	SILLA DAUPHIN 9	146,65	146,65	10,00	
25/11/1991	01	000 0180 000	SILLA DAUPHIN 9	146,65	146,65	10,00	
25/11/1991	01	000 0181 000	SILLA DAUPHIN M	130,28	130,28	10,00	
25/11/1991	01	000 0182 000	SILLA DAUPHIN M	130,28	130,28	10,00	
25/11/1991	01	000 0183 000	SILLA DAUPHIN M	130,28	130,28	10,00	
25/11/1991	01	000 0184 000	SILLA DAUPHIN M	130,28	130,28	10,00	
25/11/1991	01	000 0185 000	SILLA DAUPHIN M	130,28	130,28	10,00	
25/11/1991	01	000 0186 000	SILLA DAUPHIN M	130,28	130,28	10,00	
25/11/1991	01	000 0187 000	SILLA DAUPHIN M	130,28	130,28	10,00	
25/11/1991	01	000 0188 000	SILLA DAUPHIN M	130,28	130,28	10,00	
25/11/1991	01	000 0189 000	SILLA DAUPHIN M	130,28	130,28	10,00	
25/11/1991	01	000 0190 000	SILLA DAUPHIN M	130,28	130,28	10,00	
25/11/1991	01	000 0191 000	SILLA DAUPHIN M	130,28	130,28	10,00	
25/11/1991	01	000 0192 000	SILLA DAUPHIN M	130,28	130,28	10,00	
25/11/1991	01	000 0193 000	SILLA DAUPHIN M	130,28	130,28	10,00	
25/11/1991	01	000 0194 000	SILLA DAUPHIN M	130,28	130,28	10,00	
25/11/1991	01	000 0195 000	SILLA DAUPHIN M	130,28	130,28	10,00	
25/11/1991	01	000 0196 000	SILLA DAUPHIN M	130,28	130,28	10,00	
25/11/1991	01	000 0197 000	SILLA DAUPHIN M	130,28	130,28	10,00	
25/11/1991	01	000 0198 000	SILLA DAUPHIN M	130,28	130,28	10,00	
25/11/1991	01	000 0199 000	SILLA DAUPHIN M	130,28	130,28	10,00	
25/11/1991	01	000 0200 000	SILLA DAUPHIN M	130,28	130,28	10,00	
25/11/1991	01	000 0201 000	SILLA DAUPHIN M	130,28	130,28	10,00	
25/11/1991	01	000 0202 000	SILLA DAUPHIN M	130,28	130,28	10,00	
25/11/1991	01	000 0203 000	SILLA DAUPHIN M	130,28	130,28	10,00	
25/11/1991	01	000 0204 000	SILLA DAUPHIN M	130,28	130,28	10,00	
25/11/1991	01	000 0205 000	SILLA DAUPHIN M	130,28	130,28	10,00	
25/11/1991	01	000 0206 000	SILLA DAUPHIN M	130,28	130,28	10,00	
25/11/1991	01	000 0207 000	SILLA DAUPHIN M	130,28	130,28	10,00	
25/11/1991	01	000 0208 000	SILLA DAUPHIN M	130,28	130,28	10,00	
25/11/1991	01	000 0209 000	SILLA DAUPHIN M	130,28	130,28	10,00	
25/11/1991	01	000 0210 000	SILLA DAUPHIN M	130,28	130,28	10,00	
25/11/1991	01	000 0211 000	SILLA DAUPHIN M	130,28	130,28	10,00	
25/11/1991	01	000 0212 000	SILLA DAUPHIN M	130,28	130,28	10,00	
25/11/1991	01	000 0213 000	SILLA DAUPHIN M	130,28	130,28	10,00	
25/11/1991	01	000 0214 000	SILLA DAUPHIN M	130,28	130,28	10,00	
25/11/1991	01	000 0215 000	SILLA DAUPHIN M	130,28	130,28	10,00	
25/11/1991	01	000 0216 000	SILLA DAUPHIN M	130,28	130,28	10,00	
25/11/1991	01	000 0217 000	SILLA DAUPHIN M	130,28	130,28	10,00	
25/11/1991	01	000 0218 000	SILLA DAUPHIN M	130,28	130,28	10,00	
25/11/1991	01	000 0219 000	SILLA DAUPHIN M	130,28	130,28	10,00	
25/11/1991	01	000 0220 000	SILLA DAUPHIN M	130,28	130,28	10,00	
25/11/1991	01	000 0221 000	SILLA DAUPHIN M	130,28	130,28	10,00	
25/11/1991	01	000 0222 000	MESA DISEÑO Y C	45,68	45,68	10,00	
01/12/1991	01	000 0223 000	CERRAJERAS PARA	298,49	298,49	10,00	
28/02/1994	01	000 0224 000	PAPELERA METAL	5,11	5,11	10,00	
28/02/1994	01	000 0225 000	PAPELERA METAL	5,11	5,11	10,00	
28/02/1994	01	000 0226 000	PAPELERA METAL	5,11	5,11	10,00	
28/02/1994	01	000 0227 000	PAPELERA METAL	5,11	5,11	10,00	
28/02/1994	01	000 0228 000	PAPELERA METAL	5,11	5,11	10,00	

**FUNDACIÓN DFA**  
Memoria de las cuentas anuales del ejercicio 2020  
(Expresada en euros)

Fecha	Código	Descripción	Precio de compra	Amortización acumulada	% amortización	Provision por deterioro	Valor actu contable
28/02/1994	01	000 0220 000 PAPELERA METALI	5,11	5,11	10,00		0,00
28/02/1994	01	000 0210 000 PAPELERA METALI	5,11	5,11	10,00		0,00
28/02/1994	01	000 0221 000 PAPELERA METALI	5,11	5,11	10,00		0,00
26/02/1994	01	000 0212 000 PAPELERA METALI	5,11	5,11	10,00		0,00
25/02/1994	01	000 0233 000 PERCHERO NEGRO	25,55	25,55	10,00		0,00
25/02/1994	01	000 0234 000 PERCHERO NEGRO	25,55	25,55	10,00		0,00
25/02/1994	01	000 0264 000 TELEVISOR 14" T	187,67	187,67	10,00		0,00
25/02/1994	01	000 0265 000 VIDEO DE 4-CANAL	261,75	261,75	10,00		0,00
25/02/1994	01	000 0266 000 RADIO CASSETTE	135,83	135,83	10,00		0,00
24/02/1994	01	000 0235 000 DISPENSADOR HIG	22,72	22,72	10,00		0,00
24/02/1994	01	000 0236 000 DISPENSADOR HIG	22,72	22,72	10,00		0,00
24/02/1994	01	000 0237 000 DISPENSADOR BOD	24,62	24,62	10,00		0,00
24/02/1994	01	000 0238 000 DISPENSADOR BOD	24,62	24,62	10,00		0,00
14/02/1994	01	000 0239 000 SOPORTE PARA BA	104,46	104,46	10,00		0,00
31/03/1995	01	000 0240 000 LAMINA RF, 98 N	21,84	21,84	10,00		0,00
31/03/1995	01	000 0241 000 LAMINA RF, 98 N	21,84	21,84	10,00		0,00
30/11/1995	01	000 0242 000 PASCARTA CON 24	216,36	216,36	10,00		0,00
31/12/1995	01	000 0243 000 LAMINA RF, 98 N	22,22	22,22	10,00		0,00
31/12/1995	01	000 0244 000 LAMINA RF, 98 N	22,24	22,24	10,00		0,00
18/04/1996	01	000 0245 000 VARIAS LUMAS	119,57	119,57	10,00		0,00
10/10/1997	01	000 0248 000 ARMARIO NEGRO R	185,46	185,46	10,00		0,00
10/10/1997	01	000 0249 000 ARMARIO NEGRO P	185,46	185,46	10,00		0,00
10/10/1997	01	000 0250 000 ARMARIO NEGRO P	185,46	185,46	10,00		0,00
10/10/1997	01	000 0251 000 ARMARIO NEGRO P	185,46	185,46	10,00		0,00
10/10/1997	01	000 0252 000 ARMARIO NEGRO P	185,46	185,46	10,00		0,00
10/10/1997	01	000 0253 000 ARMARIO NEGRO P	185,46	185,46	10,00		0,00
10/10/1997	01	000 0254 000 ARMARIO NEGRO P	185,46	185,46	10,00		0,00
10/10/1997	01	000 0255 000 ARMARIO NEGRO P	185,46	185,46	10,00		0,00
10/10/1997	01	000 0256 000 ARMARIO NEGRO P	185,46	185,46	10,00		0,00
10/10/1997	01	000 0257 000 ARMARIO NEGRO P	185,46	185,46	10,00		0,00
10/10/1997	01	000 0258 000 ARMARIO GRIS 21	185,46	185,46	10,00		0,00
10/10/1997	01	000 0259 000 ARMARIO GRIS 21	185,46	185,46	10,00		0,00
10/10/1997	01	000 0260 000 ARMARIO GRIS 21	185,46	185,46	10,00		0,00
10/10/1997	01	000 0261 000 ARMARIO GRIS 21	185,46	185,46	10,00		0,00
12/12/1997	01	000 0262 000 MESA 20/21/22/24	129,23	129,23	10,00		0,00
06/05/1999	01	000 0270 000 ARMARIO COLOR R	79,08	79,08	10,00		0,00
06/05/1999	01	000 0271 000 ARMARIO COLOR R	79,08	79,08	10,00		0,00
06/05/1999	01	000 0272 000 ARMARIO COLOR R	79,08	79,08	10,00		0,00
06/05/1999	01	000 0273 000 ARMARIO COLOR R	79,08	79,08	10,00		0,00
06/05/1999	01	000 0274 000 ARMARIO COLOR R	79,08	79,08	10,00		0,00
06/05/1999	01	000 0275 000 ARMARIO COLOR R	79,08	79,08	10,00		0,00
06/05/1999	01	000 0276 000 ARMARIO COLOR R	79,08	79,08	10,00		0,00
06/05/1999	01	000 0277 000 ARMARIO COLOR R	79,08	79,08	10,00		0,00
13/03/1999	01	000 0308 000 ARMARIO-RACK CO	843,81	843,81	10,00		0,00
20/05/1999	01	000 0309 000 MUEBLE GRIS, CON	417,70	417,70	10,00		0,00
10/08/1999	01	000 0313 000 2 CUADROS PARA	77,36	77,36	10,00		0,00
21/08/1999	01	000 0314 000 MESA DE ESCRITO	117,20	117,20	10,00		0,00
30/06/1999	01	000 0315 000 MESA PARA MARQU	73,72	73,72	10,00		0,00
14/07/2000	01	000 0318 000 FAX SAMSUNG SF-	260,84	260,84	10,00		0,00
20/11/2000	01	000 0319 000 TABURETE REF. E	36,06	36,06	10,00		0,00
20/12/2000	01	000 0320 000 APPLICACION EXTE	292,59	292,59	10,00		0,00
31/07/2001	01	000 0341 000 TOLDO JOSE LUIS	1.180,95	1.180,95	10,00		0,00
24/06/2001	01	000 0328 000 CALEFACTOR TROP	76,58	76,58	10,00		0,00
19/09/2002	01	000 0344 000 MESA ERGO DIREC	271,60	271,60	10,00		0,00
19/09/2002	01	000 0345 000 MESA ERGO ISQUI	271,60	271,60	10,00		0,00
19/09/2002	01	000 0352 000 SELLA GIRATORIA	206,38	206,38	10,00		0,00
19/09/2002	01	000 0353 000 SELLA GIRATORIA	206,38	206,38	10,00		0,00
27/02/2004	01	000 0354 000 CORTINAS PISO B	150,25	150,25	10,00		0,00
18/01/2005	01	000 0356 000 ARCHIVADOR CON	297,60	297,60	10,00		0,00
18/01/2005	01	000 0357 000 ARMARIOS ALTOS	245,25	245,25	10,00		0,00
18/01/2005	01	000 0358 000 ARMARIOS ALTOS	245,25	245,25	10,00		0,00
04/02/2005	01	000 0359 000 44 TABLEROS MEL	1.443,20	1.443,20	10,00		0,00
11/08/2005	01	000 0360 000 CONJUNTO SOMIER	130,80	130,80	10,00		0,00
11/08/2005	01	000 0361 000 CONJUNTO SOMIER	88,60	88,60	10,00		0,00
11/08/2005	01	000 0362 000 CONJUNTO SOMIER	88,60	88,60	10,00		0,00
11/08/2005	01	000 0363 000 CONJUNTO SOMIER	88,60	88,60	10,00		0,00
11/08/2005	01	000 0364 000 CONJUNTO SOMIER	88,60	88,60	10,00		0,00
31/08/2005	01	000 0365 000 CABEZA, 80 CM	25,00	25,00	10,00		0,00
31/08/2005	01	000 0366 000 CABEZA, 80 CM	25,00	25,00	10,00		0,00
31/08/2005	01	000 0367 000 CABEZA, 90 CM	36,00	36,00	10,00		0,00
31/08/2005	01	000 0368 000 CABEZA, 90 CM	25,00	25,00	10,00		0,00
31/08/2005	01	000 0369 000 MESITA CON 2 CA	28,00	28,00	10,00		0,00
31/08/2005	01	000 0370 000 MESITA CON 2 CA	28,00	28,00	10,00		0,00
31/08/2005	01	000 0371 000 MESITA CON 2 CA	28,00	28,00	10,00		0,00
31/08/2005	01	000 0372 000 MESITA CON 2 CA	28,00	28,00	10,00		0,00
31/08/2005	01	000 0373 000 ARMARIO DE 2 PU	178,00	178,00	10,00		0,00
31/08/2005	01	000 0374 000 ARMARIO DE 2 PU	178,00	178,00	10,00		0,00
31/08/2005	01	000 0375 000 ARMARIO DE 2 PU	178,00	178,00	10,00		0,00
31/08/2005	01	000 0376 000 ARMARIO DE 2 PU	178,00	178,00	10,00		0,00
31/08/2005	01	000 0377 000 SILLA PISO FCO.	30,00	30,00	10,00		0,00
31/08/2005	01	000 0378 000 SILLA PISO FCO.	30,00	30,00	10,00		0,00
31/08/2005	01	000 0379 000 SILLA PISO FCO.	30,00	30,00	10,00		0,00
31/08/2005	01	000 0380 000 SILLA PISO FCO.	29,00	29,00	10,00		0,00
09/06/2005	01	000 0381 000 FRIGORIFICO LYX	205,00	205,00	10,00		0,00
09/06/2005	01	000 0382 000 LAVADORA LYX L	205,00	205,00	10,00		0,00
09/06/2005	01	000 0383 000 MICROONDAS THGE	45,00	45,00	10,00		0,00
13/06/2005	01	000 0384 000 FOTOCOPIADORA B	8.060,00	1.060,00	20,00		0,00
23/06/2005	01	000 0385 000 FAX SAMSUNG SF-	129,00	129,00	10,00		0,00
10/07/2005	01	000 0386 000 SILLA KATY 3P E	100,00	100,00	10,00		0,00
11/05/2006	01	000 3883 000 ARMARIO C/PLANT	134,16	134,16	10,00		0,00



**FUNDACIÓN DFA**  
Memoria de las cuentas anuales del ejercicio 2020  
(Expresada en euros)

Fecha	Código	Descripción	Precio de compra	Amortización acumulada	% amortización	Provisión por deterioro	Valor neto contable
31/03/2006	01	000 3694 000	ARMARIO ESPECIA	212,00		212,00	10,00
31/03/2006	01	000 3695 000	ARMARIO ESPECIA	212,00		212,00	10,00
31/03/2006	01	000 3696 000	ARMARIO ESPECIA	212,00		212,00	10,00
31/03/2006	01	000 3697 000	MESA 140X81 BEN	185,91		185,91	10,00
31/03/2006	02	000 3698 000	ARMARIO DE PERS	200,84		200,84	10,00
31/03/2006	01	000 3699 000	ARMARIO DE PERS	204,46		204,46	10,00
31/03/2006	01	000 3699 006	CAJONERA D/ ROL	110,20		110,20	10,00
31/03/2006	01	000 3699 000	SILLA GRATORIA	109,95		109,95	10,00
31/03/2006	01	000 3692 000	SILLA GRATORIA	109,95		109,95	10,00
31/03/2006	01	000 3693 000	SILLON CONFIDEN	56,87		56,87	10,00
31/03/2006	01	000 3694 000	SILLON CONFIDEN	56,87		56,87	10,00
31/03/2006	01	000 3695 000	SILLON CONFIDEN	56,87		56,87	10,00
31/03/2006	03	000 3696 000	SILLON CONFIDEN	56,87		56,87	10,00
31/03/2006	01	000 3697 000	TABURETE TAPIZA	108,00		108,00	10,00
31/03/2006	01	000 3698 000	CAJONERA ALTURA	186,70		186,70	10,00
31/03/2006	01	000 3699 000	CAJONERA ALTURA	186,70		186,70	10,00
31/03/2006	01	000 3700 000	ARMARIO MEDIO C	193,23		193,23	10,00
31/03/2006	01	000 3901 000	ARMARIO ALTO C/	256,29		256,29	10,00
31/03/2006	01	000 3702 000	MESA ANDALUZ 12	295,56		295,56	10,00
06/10/2005	01	000 3694 000	ARMARIO ESPECIA	676,96		676,96	10,00
21/10/2005	01	000 3885 000	FRIGORIFICO L.G	150,86		150,86	10,00
21/10/2005	01	000 3886 000	CAFFETERA MOCA E	137,07		137,07	10,00
15/11/2005	01	000 3881 000	ARMARIO CUELA	3.722,17		3.722,17	10,00
10/11/2005	01	000 3885 000	GRUPO DOS CAJON	181,15		181,15	10,00
10/11/2005	01	000 3890 000	GRUPO DOS CAJON	181,15		181,15	10,00
10/11/2005	01	000 3891 000	GRUPO DOS CAJON	181,15		181,15	10,00
10/11/2005	01	000 3892 000	GRUPO DOS CAJON	181,15		181,15	10,00
10/11/2005	01	000 3893 000	ESTANTERIAS ESP	113,61		113,61	10,00
10/11/2005	01	000 3894 000	ESTANTERIAS ESP	113,61		113,61	10,00
10/11/2005	01	000 3895 000	ENCIMERA CORRID	86,74		86,74	10,00
10/11/2005	01	000 3896 000	ENCIMERA CORRID	86,74		86,74	10,00
10/11/2005	01	000 3897 000	ELEMENTO SEPARA	44,49		44,49	10,00
10/11/2005	01	000 3898 000	GRUPO DE DOS CA	181,15		181,15	10,00
10/11/2005	01	000 3899 000	ARMARIO BAJO	132,23		132,23	10,00
10/11/2005	03	000 3900 000	ARMARIO BAJO	132,23		132,23	10,00
10/11/2005	01	000 3901 000	ARMARIO ALTO	246,01		246,01	10,00
10/11/2005	01	000 3902 000	ARMARIO BAJO CD	132,23		132,23	10,00
10/11/2005	01	000 3903 000	ARMARIO BAJO CD	132,23		132,23	10,00
10/11/2005	01	000 3904 000	ARMARIO ALTO PA	246,01		246,01	10,00
10/11/2005	01	000 3905 000	GRUPO DE DOS CA	183,32		183,32	10,00
30/11/2005	01	000 3907 000	MAQUINA VAPOR D	379,21		379,21	10,00
27/03/2007	01	000 4343 000	MESA DE REUNION	408,26		408,26	10,00
25/06/2007	01	000 4110 000	ARMARIO 01-GRIS	261,46		261,46	10,00
25/06/2007	01	000 4111 000	ARMARIO 01-GRIS	261,46		261,46	10,00
25/06/2007	01	000 4112 000	ARMARIO 01-GRIS	261,46		261,46	10,00
25/06/2007	01	000 4113 000	ARMARIO 01-GRIS	261,46		261,46	10,00
25/06/2007	01	000 4114 000	ARMARIO 01-GRIS	261,46		261,46	10,00
25/06/2007	01	000 4115 000	ARMARIO 01-GRIS	261,46		261,46	10,00
25/06/2007	01	000 4116 000	ARMARIO 01-GRIS	261,46		261,46	10,00
25/06/2007	01	000 4117 000	ARMARIO 01-GRIS	261,46		261,46	10,00
25/06/2007	01	000 4118 000	ARMARIO 01-GRIS	261,46		261,46	10,00
25/06/2007	01	000 4119 000	ARMARIO 01-GRIS	261,46		261,46	10,00
25/06/2007	01	000 4120 000	ARMARIO 01-GRIS	261,46		261,46	10,00
25/06/2007	01	000 4121 000	ARMARIO 01-GRIS	261,46		261,46	10,00
25/06/2007	01	000 4122 000	ARMARIO 01-GRIS	261,46		261,46	10,00
25/06/2007	01	000 4123 000	ARMARIO 01-GRIS	261,46		261,46	10,00
25/06/2007	01	000 4124 000	ARMARIO 01-GRIS	261,46		261,46	10,00
25/06/2007	01	000 4125 000	ARMARIO 01-GRIS	261,46		261,46	10,00
11/10/2007	01	000 4028 000	POTOC. ACOX AF	8.948,40		8.948,40	10,00
17/01/2008	01	000 4490 000	EQUIPAMIENTO CD	507,19		507,19	10,00
18/01/2008	01	000 4497 000	TVC. DYTECH LG	1.982,76		1.982,76	10,00
28/03/2008	01	000 4527 000	MOBILIARIO EQUI	409,00		409,00	10,00
20/04/2008	01	000 4997 000	MOBILIARIO DORM	1.511,25		1.511,25	10,00
20/06/2008	01	000 4624 000	CAMARA DE FOTOS	629,53		629,53	10,00
09/09/2008	01	000 4833 000	COMPLECCION E IN	1.491,18		1.491,18	10,00
09/09/2008	01	000 4634 000	COMPLECCION E IN	1.792,70		1.792,70	10,00
11/02/2009	01	000 4663 000	3 MESAS BRONZUM	801,78		801,78	10,00
11/02/2009	01	000 4684 000	3 BLOQUES DE 2	633,02		633,02	10,00
11/02/2009	01	000 4685 000	4 SILLAS GIRATO	487,76		487,76	10,00
20/03/2009	01	000 4698 000	ARCHIVADOR DE 4	412,88		412,88	10,00
14/05/2009	01	000 4689 000	4 MESAS COMPACT	945,08		945,08	10,00
14/05/2009	01	000 4300 000	4 MESAS COMPACT	945,08		945,08	10,00
14/05/2009	01	000 4701 000	8 SILLAS PIMS	402,53		402,53	10,00
16/05/2009	01	000 4702 000	8 SILLAS GIRATO	914,31		914,31	10,00
23/05/2009	01	000 4726 000	FRIGORIFICO CAN	293,10		293,10	10,00
13/07/2009	01	000 4734 000	PLEGADORA DPK 4	616,00		616,00	10,00
04/09/2009	01	000 4736 000	3 SILLAS ERGONO	994,19		994,19	10,00
20/09/2010	01	000 5224 000	CANON EOS 50D + I	946,81		946,81	10,00
01/10/2010	01	000 5225 000	ARMARIO ALTO C/	252,00		252,00	10,00
01/10/2010	01	000 5226 000	ARMARIO ALTO C/	252,00		252,00	10,00
01/10/2010	01	000 5227 000	ARMARIO ALTO C/	252,00		252,00	10,00
01/10/2010	01	000 5228 000	ARMARIO ALTO C/	252,00		252,00	10,00
01/10/2010	01	000 5229 000	ARMARIO ALTO C/	252,00		252,00	10,00
01/10/2010	01	000 5230 000	ARMARIO ALTO C/	252,00		252,00	10,00
01/10/2010	01	000 5231 000	ARMARIO ALTO C/	252,00		252,00	10,00
01/10/2010	01	000 5232 000	ARMARIO ALTO C/	252,00		252,00	10,00
01/10/2010	01	000 5233 000	ARMARIO ALTO C/	252,00		252,00	10,00
01/10/2010	01	000 5234 000	ARMARIO ALTO C/	252,00		252,00	10,00
01/10/2010	01	000 5235 000	ARMARIO ALTO C/	252,00		252,00	10,00
01/10/2010	01	000 5236 000	ARMARIO ALTO C/	252,00		252,00	10,00



**FUNDACIÓN DFA**  
 Memoria de las cuentas anuales del ejercicio 2020  
 (Expresada en euros)

Fecha	Código	Descripción	Precio de compra	Amortización acumulada	% amortización	Provisión por devaluación	Valor neto contable
01/10/2000	01	000 5237 000 ARMARIO ALTO C/	252,00	252,00	10,00		-
01/10/2000	01	000 5238 000 ARMARIO ALTO C/	252,00	252,00	10,00		-
01/10/2000	01	000 5239 000 ARMARIO ALTO C/	252,00	252,00	10,00		-
01/10/2000	01	000 5240 000 ARMARIO ALTO C/	252,00	252,00	10,00		-
01/10/2000	01	000 5241 000 ARMARIO ALTO C/	252,00	252,00	10,00		-
01/10/2000	01	000 5242 000 ARMARIO ALTO C/	252,00	252,00	10,00		-
01/10/2000	01	000 5243 000 MESA DE REUNION	172,00	172,00	10,00		-
01/10/2000	01	000 5244 000 MESA DE REUNION	172,00	172,00	10,00		-
01/10/2000	01	000 5245 000 SILLA CONFIDENT	50,00	50,00	10,00		-
01/10/2000	01	000 5246 000 SILLA CONFIDENT	50,00	50,00	10,00		-
01/10/2000	01	000 5247 000 SILLA CONFIDENT	50,00	50,00	10,00		-
01/10/2000	01	000 5248 000 SILLA CONFIDENT	50,00	50,00	10,00		-
01/10/2000	01	000 5249 000 SILLA CONFIDENT	50,00	50,00	10,00		-
01/10/2000	01	000 5250 000 SILLA CONFIDENT	50,00	50,00	10,00		-
01/10/2000	01	000 5251 000 SILLA CONFIDENT	50,00	50,00	10,00		-
01/10/2000	01	000 5252 000 SILLA CONFIDENT	50,00	50,00	10,00		-
01/10/2000	01	000 5253 000 SILLA CONFIDENT	50,00	50,00	10,00		-
01/10/2000	01	000 5254 000 SILLA CONFIDENT	50,00	50,00	10,00		-
01/10/2000	01	000 5255 000 SILLA CONFIDENT	50,00	50,00	10,00		-
01/10/2000	01	000 5256 000 SILLA CONFIDENT	50,00	50,00	10,00		-
01/10/2000	01	000 5257 000 SILLA CONFIDENT	50,00	50,00	10,00		-
01/10/2000	01	000 5258 000 SILLA CONFIDENT	50,00	50,00	10,00		-
01/10/2000	01	000 5259 000 SILLA CONFIDENT	50,00	50,00	10,00		-
01/10/2000	01	000 5260 000 SILLA CONFIDENT	50,00	50,00	10,00		-
01/10/2000	01	000 5261 000 SILLA CONFIDENT	50,00	50,00	10,00		-
01/10/2000	01	000 5262 000 SILLA CONFIDENT	50,00	50,00	10,00		-
01/10/2000	01	000 5263 000 MESA DE 140x80c	125,00	125,00	10,00		-
01/10/2000	01	000 5264 000 MESA DE 140x80c	125,00	125,00	10,00		-
01/10/2000	01	000 5265 000 MESA DE 140x80c	125,00	125,00	10,00		-
01/10/2000	01	000 5266 000 ARMARIO BAJO C/	147,00	147,00	10,00		-
01/10/2000	01	000 5267 000 ARMARIO BAJO C/	147,00	147,00	10,00		-
01/10/2000	01	000 5268 000 ARMARIO BAJO C/	147,00	147,00	10,00		-
01/10/2000	01	000 5269 000 MESA DE REUNION	159,00	159,00	10,00		-
01/10/2000	01	000 5270 000 TERMINAL DE MES	62,00	62,00	10,00		-
01/10/2000	01	000 5271 000 REPUESTO ASIENT	42,00	42,00	10,00		-
01/10/2000	01	000 5272 000 REPUESTO ASIENT	42,00	42,00	10,00		-
01/10/2000	01	000 5273 000 REPUESTO ASIENT	42,00	42,00	10,00		-
01/10/2000	01	000 5274 000 REPUESTO ASIENT	42,00	42,00	10,00		-
01/10/2000	01	000 5275 000 REPUESTO ASIENT	42,00	42,00	10,00		-
01/10/2000	01	000 5491 000 DESTRUCTORA AMA	760,00	760,00	10,00		25,98
01/10/2000	01	000 5517 000 MOTOJARDIN VARI	3.957,00	3.475,40	10,00		181,09
01/10/2000	01	000 5521 000 INSTANTERIAS S/7	954,58	862,12	10,00		52,45
01/10/2000	01	000 5528 000 2 ARCHIVADORES	840,58	773,00	10,00		67,55
01/10/2000	01	000 5559 000 TV LED 47" LG 4	586,73	404,36	10,00		184,37
01/10/2000	01	000 5635 000 FOTOC. RICOH HP	1.990,98	1.990,98	10,00		-
01/10/2000	01	000 5616 000 MOTOJARDIN VARI	610,00	411,43	10,00		208,57
01/10/2000	01	000 5615 000 2 FOTOCOPIADORA	450,00	450,00	10,00		-
01/10/2000	01	000 5627 000 EQUIPAMIENTO AC	1.276,00	1.276,00	10,00		442,60
01/10/2000	01	000 5629 000 EQUIPAMIENTO EN	1.231,10	785,34	10,00		435,96
01/10/2000	01	000 5632 000 6 ARMARIOS ALTO	2.525,92	1.613,28	10,00		912,64
01/10/2000	01	000 5908 000 HOKMO, PRISORIP	670,17	670,17	10,00		54,18
01/10/2000	01	000 5302 000 FUERTE PLEGABLE	403,33	474,32	10,00		329,01
01/10/2000	01	000 5472 000 2 SOPAS 3 PLAT.	300,00	343,20	10,00		252,74
01/10/2000	01	000 6308 000 DESFIBRILADOR S-	1.146,40	892,59	10,00		252,01
01/10/2000	01	000 6311 000 ANILAS DE ALUM.	748,60	649,13	10,00		95,89
01/10/2000	01	000 6306 001 MAQUETA EMERGENC	300,00	202,42	10,00		105,58
01/10/2000	01	000 6339 000 3 SILLA OPTICNA	249,00	74,63	10,00		174,97
01/10/2000	01	000 6335 001 CAJONERA 2 CAJOS	203,00	60,24	10,00		142,60
01/10/2000	01	000 6335 002 2 CAJONERAS DE	406,00	220,89	10,00		285,19
01/10/2000	01	000 6385 000 2 ESCALERAS PIS	1.156,40	320,80	10,00		837,14
01/10/2000	01	000 6395 000 LAWA-ASPIRADOR	546,25	286,97	10,00		278,28
01/10/2000	01	000 6173 000 EQUIPO MULTIPUN	4.836,43	1.268,89	10,00		2.767,82
01/10/2000	01	000 6163 000 SILLA ADAPT. PE	520,00	520,00	10,00		491,56
01/10/2000	01	000 6165 000 32 PUUESTOS PARA	3.840,00	268,40	10,00		3.071,51
01/10/2000	01	000 6166 000 36 SILLAS DE OF	1.800,00	380,29	10,00		1.439,75
01/10/2000	01	000 6167 000 5 MESAS DE OFIC	800,00	128,06	10,00		479,94
01/10/2000	01	000 6165 000 12 ARCHIVADORES	1.800,00	303,23	10,00		1.499,75
01/10/2000	01	000 6169 000 16 CAJONERAS OF	320,00	64,11	10,00		259,89
01/10/2000	01	000 6165 001 RECOGIDA DE NUB	1.550,00	385,40	10,00		1.164,60
01/10/2000	01	000 6134 000 10 MODULO DE ESTA.	1.200,00	240,00	10,00		960,00
01/10/2000	01	000 6327 000 CAJA FUERTE BTX	417,35	417,35	10,00		417,35
01/10/2000	01	000 6369 000 ARMARIO BIPLAZA	116,00	116,00	10,00		-
01/10/2000	01	000 6390 000 AGLOMERADOS 150	99,26	99,26	10,00		-
01/10/2000	01	000 6687 000 ESTRUCTURA PARA	99,16	99,16	10,00		-
01/10/2000	01	000 6391 000 MURAL INTERIOR	408,19	408,19	10,00		-
01/10/2000	01	000 3103 000 CORTINAS	3.863,00	3.863,00	10,00		-
01/10/2000	01	000 6392 000 INSTAL. CTRL. TP	2.494,20	2.494,20	10,00		-
01/10/2000	01	000 6392 001 AMPL. CTRL. TP	127,40	127,40	10,00		-
01/10/2000	01	000 6393 000 TELEFONO MOTORO	172,63	172,63	10,00		-
01/10/2000	01	000 6394 000 BATERIA MOTORO	27,65	27,65	10,00		-
01/10/2000	01	000 6399 000 TELEFONO MISTRES	30,05	30,05	10,00		-
01/10/2000	01	000 6400 000 TELEFONO MISTRES	30,05	30,05	10,00		-
01/10/2000	01	000 6401 000 TELEFONO MISTRES	30,05	30,05	10,00		-
01/10/2000	01	000 6402 000 TELEFONO MISTRES	30,05	30,05	10,00		-
01/10/2000	01	000 6413 000 CASEOS TELEFONO	210,00	210,00	10,00		-
01/10/2000	01	000 6414 000 REGISTRADORA VD	270,48	270,48	10,00		-
01/10/2000	01	000 6415 000 SILLA ALTA GIRA	94,07	94,07	10,00		-
01/10/2000	01	000 6416 000 SILLA ALTA GIRA	94,07	94,07	10,00		-
01/10/2000	01	000 6417 000 SILLA ALTA GIRA	94,07	94,07	10,00		-
01/10/2000	01	000 6418 000 SILLA ALTA GIRA	94,07	94,07	10,00		-

Fecha de formulación:  
24 de marzo de 2021

  
Marta Valencia Betrán  
Presidenta

  
Juan Carlos Castro Fernández  
Secretario V.º



**FUNDACIÓN DFA**  
Memoria de las cuentas anuales del ejercicio 2020  
(Expresada en euros)

Fecha	Código	Descripción	Precio de compra	Amortización acumulada	% amortización	Provisión por deterioro	Valor neto contable
16/11/1994	01	000 0913 000 SILLA GRATORIA	41,17		10,00		41,17
16/11/1994	01	000 0923 000 SILLA GRATORIA	41,17		10,00		41,17
16/11/1994	01	000 0924 000 SILLA GRATORIA	41,17		10,00		41,17
16/11/1994	01	000 0925 000 SILLA GRATORIA	41,17		10,00		41,17
16/11/1994	01	000 0926 000 SILLA GRATORIA	41,17		10,00		41,17
16/11/1994	01	000 0927 000 SILLA GRATORIA	41,17		10,00		41,17
31/03/1995	01	000 0939 000 TRQUILLAS HDBCA	57,31		17,31		40,00
03/11/1995	01	000 0941 000 ARMARIO ROPERO	45,85		45,85		0,00
23/11/1995	01	000 0929 000 SILLA GRATORIA	41,17		41,17		0,00
23/11/1995	01	000 0930 000 SILLA GRATORIA	41,17		41,17		0,00
23/11/1995	01	000 0931 000 SILLA GRATORIA	41,17		41,17		0,00
28/11/1995	01	000 0940 000 FOTOCOPIADORA K	1.574,65		1.574,65		0,00
31/10/1996	01	000 0932 000 VARIAS ESTANTER	94,96		94,96		0,00
04/11/1996	01	000 0933 000 SILLA PDA GAS	94,96		94,96		0,00
04/11/1996	01	000 0934 000 SILLA PDA GAS	94,96		94,96		0,00
04/11/1996	01	000 0935 000 SILLA PDA GAS	94,96		94,96		0,00
04/11/1996	01	000 0936 000 SILLA PDA GAS	94,96		94,96		0,00
04/11/1996	01	000 0937 000 SILLA PDA GAS	94,96		94,96		0,00
04/11/1996	01	000 0938 000 SILLA PDA GAS	94,96		94,96		0,00
03/02/1997	01	000 0415 000 SILLA REF. AARBA	26,26		26,26		0,00
03/02/1997	01	000 0420 000 SILLA REF. AARBA	26,26		26,26		0,00
03/02/1997	01	000 0421 000 SILLA REF. AARBA	26,26		26,26		0,00
03/02/1997	01	000 0422 000 SILLA REF. AARBA	26,26		26,26		0,00
03/02/1997	01	000 0423 000 SILLA REF. AARBA	26,26		26,26		0,00
03/02/1997	01	000 0424 000 SILLA REF. AARBA	26,26		26,26		0,00
03/02/1997	01	000 0425 000 SILLA REF. AARBA	26,26		26,26		0,00
03/02/1997	01	000 0426 000 SILLA REF. AARBA	26,26		26,26		0,00
03/02/1997	01	000 0427 000 SILLA REF. AARBA	26,26		26,26		0,00
28/03/1997	01	000 0914 000 DETECTOR DE SILL	26,14		26,14		0,00
28/03/1997	01	000 0915 000 DETECTOR DE SILL	26,14		26,14		0,00
28/03/1997	01	000 0916 000 DETECTOR DE SILL	26,14		26,14		0,00
28/03/1997	01	000 0917 000 DETECTOR DE SILL	26,14		26,14		0,00
28/03/1997	01	000 0918 000 DETECTOR DE SILL	26,14		26,14		0,00
28/03/1997	01	000 0919 000 DETECTOR DE SILL	26,14		26,14		0,00
28/03/1997	01	000 0920 000 DETECTOR DE SILL	26,14		26,14		0,00
28/03/1997	01	000 0921 000 DETECTOR DE SILL	26,14		26,14		0,00
28/03/1997	01	000 0922 000 DETECTOR DE SILL	26,14		26,14		0,00
21/04/1997	01	000 0428 000 SILLA REGULABLE	46,62		46,62		0,00
21/04/1997	01	000 0429 000 SILLA REGULABLE	46,62		46,62		0,00
21/04/1997	01	000 0430 000 SILLA REGULABLE	46,62		46,62		0,00
21/04/1997	01	000 0431 000 SILLA REGULABLE	46,62		46,62		0,00
21/04/1997	01	000 0432 000 SILLA REGULABLE	46,62		46,62		0,00
21/04/1997	01	000 0433 000 SILLA REGULABLE	46,62		46,62		0,00
21/04/1997	01	000 0434 000 SILLA REGULABLE	46,62		46,62		0,00
21/04/1997	01	000 0435 000 SILLA REGULABLE	46,62		46,62		0,00
21/04/1997	01	000 0436 000 SILLA REGULABLE	46,62		46,62		0,00
21/04/1997	01	000 0437 000 SILLA REGULABLE	46,62		46,62		0,00
31/03/1998	01	000 0942 000 ARMARIO ROPERO	116,38		116,38		0,00
31/03/1998	01	000 0943 000 ARMARIO ROPERO	116,38		116,38		0,00
31/03/1998	01	000 0944 000 ARMARIO ROPERO	116,38		116,38		0,00
31/03/1998	01	000 0945 000 ARMARIO ROPERO	116,38		116,38		0,00
31/03/1998	01	000 0946 000 ARMARIO ROPERO	116,38		116,38		0,00
22/04/1999	01	000 0947 000 ARMARIO ROPERO	156,26		156,26		0,00
09/09/1999	01	000 0948 000 TABURETE SST AR	90,15		90,15		0,00
09/09/1999	01	000 0949 000 TABURETE SST AR	90,15		90,15		0,00
09/09/1999	01	000 0950 000 TABURETE SST AR	90,15		90,15		0,00
09/09/1999	01	000 0951 000 TABURETE SST AR	90,15		90,15		0,00
09/09/1999	01	000 0952 000 TABURETE SST AR	90,15		90,15		0,00
09/11/1999	01	000 0949 000 TABURETE DE AUL	479,61		479,61		0,00
11/11/1999	01	000 0953 000 ARMARIO PARA PE	163,75		163,75		0,00
18/11/1999	01	000 0950 000 ESTANTERIAS MET	1.937,67		1.937,67		0,00
18/01/2000	01	000 0954 000 TABURETE 74 cm.	37,26		37,26		0,00
15/02/2000	01	000 0955 000 COPIADORA SHARP	9.946,75		9.946,75		0,00
29/02/2000	01	000 0958 000 MAQUINA METO 16	222,06		222,06		0,00
29/02/2000	01	000 0959 000 MAQUINA METO 16	222,06		222,06		0,00
29/02/2000	01	000 0960 000 MAQUINA METO 16	222,06		222,06		0,00
29/02/2000	01	000 0961 000 MAQUINA METO 16	222,06		222,06		0,00
29/02/2000	01	000 0962 000 MAQUINA METO 16	222,06		222,06		0,00
29/02/2000	01	000 0963 000 MAQUINA METO 16	222,06		222,06		0,00
29/02/2000	01	000 0964 000 SOPORTE -CFU- H	21,80		21,80		0,00
29/03/2000	01	000 0965 000 TABURETE ELISA	37,26		37,26		0,00
14/07/2000	01	000 0956 000 SUMINISTRO Y CO	660,30		660,30		0,00
02/08/2000	01	000 0956 000 CONJUNTO MESA 70	660,30		660,30		0,00
08/11/2000	01	000 0957 000 NOVA X-100 + PE	801,01		801,01		0,00
17/01/2001	01	000 0958 000 TABURETE PRIMA	84,29		84,29		0,00
17/01/2001	01	000 0970 000 TABURETE PRIMA	84,29		84,29		0,00
17/01/2001	01	000 0971 000 TABURETE PRIMA	84,29		84,29		0,00
17/01/2001	01	000 0972 000 TABURETE PRIMA	84,29		84,29		0,00
17/01/2001	01	000 0973 000 TABURETE PRIMA	84,29		84,29		0,00
17/01/2001	01	000 0974 000 TABURETE PRIMA	84,29		84,29		0,00
17/01/2001	01	000 0975 000 TABURETE PRIMA	84,29		84,29		0,00
17/01/2001	01	000 0976 000 TABURETE PRIMA	84,29		84,29		0,00
17/01/2001	01	000 0977 000 TABURETE PRIMA	84,29		84,29		0,00
17/01/2001	01	000 0978 000 TABURETE PRIMA	84,29		84,29		0,00
28/03/2001	01	000 0979 000 REVISTERO DE PA	37,26		37,26		0,00
28/06/2001	01	000 0980 000 TABURETE PRIMA	87,35		87,35		0,00
31/07/2001	01	000 0981 000 TOLDO	590,48		590,48		0,00
31/07/2001	01	000 0982 000 TOLDO	590,48		590,48		0,00
02/10/2001	01	000 0983 000 BUDON FRENSE TA	376,69		376,69		0,00

**FUNDACIÓN DFA**  
 Memoria de las cuentas anuales del ejercicio 2020  
 (Expresada en euros)

Fecha	Código	Descripción	Precio de compra	Amortización acumulada	% amortización	Provisión por deterioro	Valor neto contable
29/10/2001	01	000 0884 000 TROPICANO 9F TA	57,85	57,85	10,00		
31/03/2006	01	000 3682 000 VEMOTECH 243 SE	1.950,00	1.950,00	10,00		
09/12/2008	01	000 4652 000 SILLA ERGONOMIC	130,98	130,98	10,00		
09/12/2008	01	000 4653 000 SILLA ERGONOMIC	130,98	130,98	10,00		
09/12/2008	01	000 4654 000 SILLA ERGONOMIC	130,98	130,98	10,00		
09/12/2008	01	000 4655 000 SILLA ERGONOMIC	130,98	130,98	10,00		
09/12/2008	01	000 4656 000 SILLA ERGONOMIC	130,98	130,98	10,00		
09/12/2008	01	000 4657 000 SILLA ERGONOMIC	130,98	130,98	10,00		
11/05/2011	01	000 5492 001 SILLA MOD.CITY	98,00	98,00	10,00		3,79
11/05/2011	01	000 5492 001 SILLA MOD.CITY	98,00	98,00	10,00		3,79
11/05/2011	01	000 5492 002 SILLA MOD.CITY	98,00	98,00	10,00		3,79
11/05/2011	01	000 5492 003 SILLA MOD.CITY	98,00	98,00	10,00		3,79
11/05/2011	01	000 5492 004 SILLA MOD.CITY	98,00	98,00	10,00		3,79
11/05/2011	01	000 5492 005 SILLA MOD.CITY	98,00	98,00	10,00		3,79
11/05/2011	01	000 5492 006 SILLA MOD.CITY	98,00	98,00	10,00		3,79
11/05/2011	01	000 5492 007 SILLA MOD.CITY	98,00	98,00	10,00		3,79
11/05/2011	01	000 5492 008 SILLA MOD.CITY	98,00	98,00	10,00		3,79
11/05/2011	01	000 5492 009 SILLA MOD.CITY	98,00	98,00	10,00		3,79
11/10/2015	01	000 5914 000 ARMARIO DE 90x1	363,19	363,19	10,00		127,33
11/10/2015	01	000 5915 000 SILLA 60X90 OFI	208,00	208,00	10,00		100,30
11/10/2015	01	000 5916 000 SUECO DE BRAZOS	30,25	30,25	99,00		
11/10/2015	01	000 5917 000 SILLA DE OFICIN	77,00	77,00	99,00		
11/10/2015	01	000 5918 000 MOJIBARRIO VARI	874,00	874,00	10,00		422,12
01/07/1998	01	000 1127 000 ENTREGA A CTA 2	1.281,01	1.281,01	10,00		
27/04/1998	01	000 1128 000 ESTANTERIA META	5.131,47	5.131,47	10,00		
14/03/1998	01	000 1125 000 REGISTRADORA NT	253,57	253,57	10,00		
18/03/1998	01	000 1124 000 ARMARIO 8PLAZA	44,25	44,25	10,00		
12/04/2000	01	000 0885 000 ENCIMERA DE ASE	114,97	114,97	10,00		
12/04/2000	01	000 0886 000 ENCIMERA DE ASE	114,97	114,97	10,00		
12/04/2000	01	000 0887 000 INTERIOR DE ARM	102,20	102,20	10,00		
12/04/2000	01	000 0888 000 INTERIOR DE ARM	102,20	102,20	10,00		
12/04/2000	01	000 0889 000 MOSTRADOR DE TR	279,44	279,44	10,00		
12/04/2000	01	000 0890 000 ARMARIO	415,17	415,17	10,00		
12/04/2000	01	000 0891 000 ARMARIO	415,17	415,17	10,00		
12/04/2000	01	000 0892 000 ARMARIOS OFICIN	1.675,21	1.675,21	10,00		
25/04/2000	01	000 1241 000 EXTINTOR DE 2 L	72,91	72,91	10,00		
25/04/2000	01	000 1242 000 CARTEL SEÑALIZA	7,03	7,03	10,00		
25/04/2000	01	000 1243 000 CARTEL SEÑALIZA	7,03	7,03	10,00		
25/04/2000	01	000 1244 000 CARTEL SEÑALIZA	7,03	7,03	10,00		
25/04/2000	01	000 1245 000 CARTEL SEÑALIZA	7,03	7,03	10,00		
25/04/2000	01	000 1246 000 CARTEL SEÑALIZA	7,03	7,03	10,00		
05/06/2000	01	000 0993 000 SILLON ALTO GIR	137,98	137,98	10,00		
05/06/2000	01	000 0994 000 MESA DE 80X60 H	88,19	88,19	10,00		
05/06/2000	01	000 0995 000 MESA LUNA DE 13	380,17	380,17	10,00		
05/06/2000	01	000 0996 000 GRUPO DE 2 CAJO	260,80	260,80	10,00		
05/06/2000	01	000 0997 000 ALA PARA GRUPO	260,91	260,91	10,00		
05/06/2000	01	000 0998 000 SECTOR DE REUN	125,09	125,09	10,00		
05/06/2000	01	000 0999 000 ARCHIVADOR TELE	293,10	293,10	10,00		
05/06/2000	01	000 1000 000 ARCHIVADOR TELE	293,10	293,10	10,00		
05/06/2000	01	000 1001 000 ARCHIVADOR TELE	293,10	293,10	10,00		
05/06/2000	01	000 1002 000 ARCHIVADOR TELE	293,10	293,10	10,00		
05/06/2000	01	000 1003 000 ARCHIVADOR TELE	293,10	293,10	10,00		
05/06/2000	01	000 1004 000 ARCHIVADOR TELE	293,10	293,10	10,00		
05/06/2000	01	000 1005 000 ARCHIVADOR TELE	293,10	293,10	10,00		
05/06/2000	01	000 1006 000 ARCHIVADOR TELE	293,10	293,10	10,00		
05/06/2000	01	000 1007 000 ARCHIVADOR TELE	293,10	293,10	10,00		
05/06/2000	01	000 1008 000 ARCHIVADOR TELE	293,10	293,10	10,00		
05/06/2000	01	000 1009 000 ARCHIVADOR TELE	293,10	293,10	10,00		
05/06/2000	01	000 1010 000 ARCHIVADOR TELE	293,10	293,10	10,00		
05/06/2000	01	000 1011 000 ARCHIVADOR TELE	293,10	293,10	10,00		
05/06/2000	01	000 1012 000 ARCHIVADOR TELE	293,10	293,10	10,00		
05/06/2000	01	000 1013 000 GRUPO DE 2 CAJO	158,81	158,81	10,00		
05/06/2000	01	000 1014 000 GRUPO DE 2 CAJO	158,81	158,81	10,00		
05/06/2000	01	000 1015 000 GRUPO DE 2 CAJO	158,81	158,81	10,00		
05/06/2000	01	000 1016 000 SILLA GIRATORIA	102,40	102,40	10,00		
05/06/2000	01	000 1017 000 SILLA GIRATORIA	102,40	102,40	10,00		
05/06/2000	01	000 1018 000 SILLA GIRATORIA	102,40	102,40	10,00		
05/06/2000	01	000 1019 000 SILLA GIRATORIA	102,40	102,40	10,00		
05/06/2000	01	000 1020 000 CONJUNTO DE ARM	385,09	385,09	10,00		
05/06/2000	01	000 1021 000 CONJUNTO DE ARM	385,09	385,09	10,00		
05/06/2000	01	000 1022 000 CONJUNTO DE ARM	640,34	640,34	10,00		
05/06/2000	01	000 1023 000 SILLA GIRATORIA	121,41	121,41	10,00		
05/06/2000	01	000 1024 000 SILLA GIRATORIA	121,41	121,41	10,00		
05/06/2000	01	000 1025 000 SILLA GIRATORIA	121,41	121,41	10,00		
05/06/2000	01	000 1026 000 MESA DE 120 DE	383,31	383,31	10,00		
05/06/2000	01	000 1027 000 SILLON CON BRAZ	81,66	81,66	10,00		
05/06/2000	01	000 1028 000 SILLON CON BRAZ	81,66	81,66	10,00		
05/06/2000	01	000 1029 000 SILLON CON BRAZ	81,66	81,66	10,00		
05/06/2000	01	000 1030 000 SILLON CON BRAZ	81,66	81,66	10,00		
05/06/2000	01	000 1031 000 SILLON CON BRAZ	81,66	81,66	10,00		
05/06/2000	01	000 1032 000 SILLON CON BRAZ	81,66	81,66	10,00		
05/06/2000	01	000 1033 000 SILLON CON BRAZ	81,66	81,66	10,00		
05/06/2000	01	000 1034 000 SILLON CON BRAZ	81,66	81,66	10,00		
05/06/2000	01	000 1035 000 SILLON CON BRAZ	81,66	81,66	10,00		
05/06/2000	01	000 1036 000 SILLON CON BRAZ	81,66	81,66	10,00		
05/06/2000	01	000 1037 000 MESA DE 160X120	288,88	288,88	10,00		
05/06/2000	01	000 1038 000 GRUPO DE CAJONES	154,01	154,01	10,00		
05/06/2000	01	000 1039 000 SILLON GIRATORIO	136,99	136,99	10,00		
05/06/2000	01	000 1040 000 SILLA FIAJ APB	22,11	22,11	10,00		
05/06/2000	01	000 1041 000 SILLA FIAJ APB	22,11	22,11	10,00		





**FUNDACIÓN DFA**  
Memoria de las cuentas anuales del ejercicio 2020  
(Expresada en euros)

Fecha	Código	Descripción	Precio de compra	Amortización acumulada	% amortización	Provisión por devaluar	Valor neto contable
15/06/2000	01 000 1132 000	SILLA FIJA APIL	22,11	22,11	100,00		
15/06/2000	01 000 1133 000	SILLA FIJA APIL	22,11	22,11	100,00		
15/06/2000	01 000 1134 000	SILLA FIJA APIL	22,11	22,11	100,00		
15/06/2000	01 000 1135 000	SILLA FIJA APIL	22,11	22,11	100,00		
15/06/2000	01 000 1136 000	SILLA FIJA APIL	22,11	22,11	100,00		
15/06/2000	01 000 1137 000	SILLA FIJA APIL	22,11	22,11	100,00		
15/06/2000	01 000 1138 000	SILLA FIJA APIL	22,11	22,11	100,00		
15/06/2000	01 000 1139 000	SILLA FIJA APIL	22,11	22,11	100,00		
15/06/2000	01 000 1140 000	MESA IZDA DE 10	286,13	286,13	100,00		
15/06/2000	01 000 1141 000	MESA IZDA DE 10	286,13	286,13	100,00		
15/06/2000	01 000 1142 000	MESA IZDA DE 16	286,13	286,13	100,00		
15/06/2000	01 000 1143 000	MESA IZDA DE 16	286,13	286,13	100,00		
15/06/2000	01 000 1144 000	MESA IZDA DE 16	286,13	286,13	100,00		
15/06/2000	01 000 1145 000	MESA OCHA DE 16	286,13	286,13	100,00		
15/06/2000	01 000 1146 000	MESA OCHA DE 16	286,13	286,13	100,00		
15/06/2000	01 000 1147 000	MESA OCHA DE 16	286,13	286,13	100,00		
15/06/2000	01 000 1148 000	MESA OCHA DE 16	286,13	286,13	100,00		
15/06/2000	01 000 1149 000	MESA OCHA DE 16	286,13	286,13	100,00		
15/06/2000	01 000 1150 000	GRUPO DE DOS CA	157,34	157,34	100,00		
15/06/2000	01 000 1151 000	GRUPO DE DOS CA	157,34	157,34	100,00		
15/06/2000	01 000 1152 000	GRUPO DE DOS CA	157,34	157,34	100,00		
15/06/2000	01 000 1153 000	GRUPO DE DOS CA	157,34	157,34	100,00		
15/06/2000	01 000 1154 000	GRUPO DE DOS CA	157,34	157,34	100,00		
15/06/2000	01 000 1155 000	GRUPO DE DOS CA	157,34	157,34	100,00		
15/06/2000	01 000 1156 000	GRUPO DE DOS CA	157,34	157,34	100,00		
15/06/2000	01 000 1157 000	GRUPO DE DOS CA	157,34	157,34	100,00		
15/06/2000	01 000 1158 000	GRUPO DE DOS CA	157,34	157,34	100,00		
15/06/2000	01 000 1159 000	GRUPO DE DOS CA	157,34	157,34	100,00		
15/06/2000	01 000 1160 000	ARMARIO DE 80X7	132,59	132,59	100,00		
15/06/2000	01 000 1161 000	ARMARIO DE 80X7	132,59	132,59	100,00		
15/06/2000	01 000 1162 000	ARMARIO DE 80X7	132,59	132,59	100,00		
15/06/2000	01 000 1163 000	ARMARIO DE 80X7	132,59	132,59	100,00		
15/06/2000	01 000 1164 000	ARMARIO DE 80X7	132,59	132,59	100,00		
15/06/2000	01 000 1165 000	ARMARIO DE 80X7	132,59	132,59	100,00		
15/06/2000	01 000 1166 000	ARMARIO DE 80X7	132,59	132,59	100,00		
15/06/2000	01 000 1167 000	ARMARIO DE 80X7	132,59	132,59	100,00		
15/06/2000	01 000 1168 000	SILLON CON RESP	136,69	136,69	100,00		
15/06/2000	01 000 1169 000	SILLON CON RESP	136,69	136,69	100,00		
15/06/2000	01 000 1170 000	SILLON CON RESP	136,69	136,69	100,00		
15/06/2000	01 000 1171 000	SILLON CON RESP	136,69	136,69	100,00		
15/06/2000	01 000 1172 000	SILLON CON RESP	136,69	136,69	100,00		
15/06/2000	01 000 1173 000	SILLON CON RESP	136,69	136,69	100,00		
15/06/2000	01 000 1174 000	SILLON CONFIDEN	61,66	61,66	100,00		
15/06/2000	01 000 1175 000	SILLON CONFIDEN	61,66	61,66	100,00		
15/06/2000	01 000 1176 000	SILLON CONFIDEN	61,66	61,66	100,00		
15/06/2000	01 000 1177 000	SILLON CONFIDEN	61,66	61,66	100,00		
15/06/2000	01 000 1178 000	SILLON CONFIDEN	61,66	61,66	100,00		
15/06/2000	01 000 1179 000	SILLON CONFIDEN	61,66	61,66	100,00		
15/06/2000	01 000 1180 000	SILLON CONFIDEN	61,66	61,66	100,00		
15/06/2000	01 000 1181 000	SILLON CONFIDEN	61,66	61,66	100,00		
15/06/2000	01 000 1182 000	SILLON CONFIDEN	61,66	61,66	100,00		
15/06/2000	01 000 1183 000	SILLON CONFIDEN	61,66	61,66	100,00		
15/06/2000	01 000 1184 000	SILLON CONFIDEN	61,66	61,66	100,00		
15/06/2000	01 000 1185 000	SILLON CONFIDEN	61,66	61,66	100,00		
15/06/2000	01 000 1186 000	SILLON CONFIDEN	61,66	61,66	100,00		
15/06/2000	01 000 1187 000	SECTOR DE REUNI	77,76	77,76	100,00		
15/06/2000	01 000 1188 000	SECTOR DE REUNI	77,76	77,76	100,00		
15/06/2000	01 000 1189 000	SECTOR DE REUNI	77,76	77,76	100,00		
15/06/2000	01 000 1190 000	SECTOR DE REUNI	77,76	77,76	100,00		
15/06/2000	01 000 1191 000	ARCHIVO	68,88	68,88	100,00		
15/06/2000	01 000 1192 000	SOPORTE CPU C/	107,30	107,30	100,00		
15/06/2000	01 000 1193 000	ARMARIO DE 80X7	133,83	133,83	100,00		
15/06/2000	01 000 1194 000	ARMARIO DE 80X7	133,83	133,83	100,00		
15/06/2000	01 000 1195 000	ARMARIO DE 80X7	133,83	133,83	100,00		
15/06/2000	01 000 1196 000	ARMARIO DE 80X7	133,83	133,83	100,00		
15/06/2000	01 000 1197 000	ARMARIO DE 80X7	133,83	133,83	100,00		
15/06/2000	01 000 1198 000	ARMARIO DE 80X7	133,83	133,83	100,00		
15/06/2000	01 000 1199 000	ARMARIO DE 80X7	133,83	133,83	100,00		
15/06/2000	01 000 1200 000	ESTANTE PARA AR	7,97	7,97	100,00		
15/06/2000	01 000 1201 000	MODULO ESPERA	89,22	89,22	100,00		
15/06/2000	01 000 1202 000	MODULO ESPERA	89,22	89,22	100,00		
15/06/2000	01 000 1203 000	MESA DE RINCON	91,00	91,00	100,00		
15/06/2000	01 000 1204 000	SILLON CON BRAC	62,24	62,24	100,00		
15/06/2000	01 000 1205 000	SILLON CON BRAC	62,24	62,24	100,00		
15/06/2000	01 000 1206 000	SILLA GRATORIA	102,40	102,40	100,00		
15/06/2000	01 000 1207 000	SILLA GRATORIA	102,40	102,40	100,00		
15/06/2000	01 000 1208 000	ESTANTE ARMARIO	7,97	7,97	100,00		
15/06/2000	01 000 1209 000	ESTANTE ARMARIO	7,97	7,97	100,00		
15/06/2000	01 000 1210 000	ESTANTE ARMARIO	7,97	7,97	100,00		
15/06/2000	01 000 1211 000	ARMARIO DE 80X7	133,83	133,83	100,00		
15/06/2000	01 000 1212 000	ARMARIO DE 80X7	133,83	133,83	100,00		
15/06/2000	01 000 1213 000	ARMARIO DE 80X7	133,83	133,83	100,00		
15/06/2000	01 000 1214 000	ARMARIO DE 80X7	133,83	133,83	100,00		
15/06/2000	01 000 1215 000	ESTANTE PARA AR	7,97	7,97	100,00		
15/06/2000	01 000 1216 000	ESTANTE PARA AR	7,97	7,97	100,00		
15/06/2000	01 000 1217 000	ESTANTE PARA AR	7,97	7,97	100,00		
15/06/2000	01 000 1218 000	ESTANTE PARA AR	7,97	7,97	100,00		
15/06/2000	01 000 1219 000	GRUPO DE DOS CA	167,00	167,00	100,00		
14/06/2000	01 000 1262 000	PERSIANA VENED	36,09	36,09	100,00		
14/06/2000	01 000 1263 000	PERSIANA VENED	36,09	36,09	100,00		



**FUNDACIÓN DFA**  
Memoria de las cuentas anuales del ejercicio 2020  
(Expresada en euros)

Fecha	Código	Descripción	Precio de compra	Amortización mensurada	% amortización	Provisión por deterioro	Valor neto contable
14/09/2008	01	000 1264 100	PERSIANA VENECI	16,00	36,00	10,00	
14/09/2008	01	000 1265 100	PERSIANA VENECI	16,00	36,00	10,00	
14/09/2008	01	000 1266 100	PERSIANA VENECI	16,00	36,00	10,00	
14/09/2008	01	000 1267 100	PERSIANA VENECI	16,00	36,00	10,00	
14/09/2008	01	000 1268 100	PERSIANA VENECI	16,00	36,00	10,00	
14/09/2008	01	000 1269 100	PERSIANA VENECI	16,00	36,00	10,00	
14/09/2008	01	000 1270 100	PERSIANA VENECI	16,00	36,00	10,00	
14/09/2008	01	000 1271 100	PERSIANA VENECI	16,00	36,00	10,00	
14/09/2008	01	000 1272 100	PERSIANA VENECI	16,00	36,00	10,00	
14/09/2008	01	000 1273 100	PERSIANA VENECI	16,00	36,00	10,00	
14/09/2008	01	000 1274 100	PERSIANA VENECI	16,00	36,00	10,00	
14/09/2008	01	000 1275 100	PERSIANA VENECI	16,00	36,00	10,00	
14/09/2008	01	000 1276 100	PERSIANA VENECI	16,00	36,00	10,00	
13/09/2008	01	000 1220 000	GRUPO DE CAJONES	167,00	167,00	10,00	
13/09/2008	01	000 1221 000	ARMARIO DE 80x7	113,83	113,83	10,00	
13/09/2008	01	000 1222 000	ESTANTE	7,97	7,97	10,00	
13/09/2008	01	000 1223 000	ARMARIO DE 80x7	114,90	114,90	10,00	
13/09/2008	01	000 1224 000	ESTANTE	7,97	7,97	10,00	
13/09/2008	01	000 1225 000	ESTANTE	7,97	7,97	10,00	
13/09/2008	01	000 1226 000	ESTANTE	7,97	7,97	10,00	
13/09/2008	01	000 1227 000	ESTANTE	7,97	7,97	10,00	
13/09/2008	01	000 1228 000	MESA DE REUNION	604,87	604,87	10,00	
13/09/2008	01	000 1229 000	SILLON FIJO C/	62,24	62,24	10,00	
13/09/2008	01	000 1230 000	SILLON FIJO C/	62,24	62,24	10,00	
13/09/2008	01	000 1231 000	SILLON FIJO C/	62,24	62,24	10,00	
13/09/2008	01	000 1232 000	SILLON FIJO C/	62,24	62,24	10,00	
13/09/2008	01	000 1233 000	SILLON FIJO C/	62,24	62,24	10,00	
13/09/2008	01	000 1234 000	SILLON FIJO C/	62,24	62,24	10,00	
13/09/2008	01	000 1235 000	SILLON FIJO C/	62,24	62,24	10,00	
13/09/2008	01	000 1236 000	SILLON FIJO C/	62,24	62,24	10,00	
13/09/2008	01	000 1237 000	SILLON FIJO C/	62,24	62,24	10,00	
13/09/2008	01	000 1238 000	SILLON FIJO C/	62,24	62,24	10,00	
13/09/2008	01	000 1239 000	SILLON FIJO C/	62,24	62,24	10,00	
13/09/2008	01	000 1240 000	SILLON FIJO C/	62,24	62,24	10,00	
28/09/2008	01	000 1247 000	CORTINA VERTICA	114,97	114,97	10,00	
28/09/2008	01	000 1248 000	CORTINA VERTICA	114,97	114,97	10,00	
28/09/2008	01	000 1249 000	CORTINA VERTICA	189,46	189,46	10,00	
28/09/2008	01	000 1250 000	CORTINA VERTICA	118,80	118,80	10,00	
28/09/2008	01	000 1251 000	CORTINA VERTICA	183,51	183,51	10,00	
27/09/2008	01	000 1252 000	PERSIANA VENECI	33,67	33,67	10,00	
27/09/2008	01	000 1253 000	PERSIANA VENECI	36,00	36,00	10,00	
27/09/2008	01	000 1254 000	PERSIANA VENECI	33,67	33,67	10,00	
27/09/2008	01	000 1255 000	PERSIANA VENECI	36,00	36,00	10,00	
27/09/2008	01	000 1256 000	PERSIANA VENECI	36,00	36,00	10,00	
27/09/2008	01	000 1257 000	PERSIANA VENECI	36,00	36,00	10,00	
27/09/2008	01	000 1258 000	PERSIANA VENECI	36,00	36,00	10,00	
27/09/2008	01	000 1259 000	PERSIANA VENECI	36,00	36,00	10,00	
27/09/2008	01	000 1260 000	PERSIANA VENECI	42,41	42,41	10,00	
27/09/2008	01	000 1261 000	PERSIANA VENECI	42,41	42,41	10,00	
26/03/2003	01	000 1277 000	TABLERO DE MELA	36,00	36,00	10,00	
26/03/2003	01	000 1278 000	TABLERO DE MELA	36,00	36,00	10,00	
26/03/2003	01	000 1279 000	TABLERO DE MELA	36,00	36,00	10,00	
26/03/2003	01	000 1280 000	TABLERO DE MELA	36,00	36,00	10,00	
26/03/2003	01	000 1281 000	TABLERO DE MELA	36,00	36,00	10,00	
26/03/2003	01	000 1282 000	TABLERO DE MELA	36,00	36,00	10,00	
26/03/2003	01	000 1283 000	TABLERO DE MELA	36,00	36,00	10,00	
26/03/2003	01	000 1284 000	TABLERO DE MELA	36,00	36,00	10,00	
26/03/2003	01	000 1285 000	TABLERO DE MELA	36,00	36,00	10,00	
26/03/2003	01	000 1286 000	TABLERO DE MELA	36,00	36,00	10,00	
26/03/2003	01	000 1287 000	TABLERO DE MELA	36,00	36,00	10,00	
26/03/2003	01	000 1288 000	TABLERO DE MELA	36,00	36,00	10,00	
26/03/2003	01	000 1289 000	TABLERO DE MELA	36,00	36,00	10,00	
26/03/2003	01	000 1290 000	TABLERO DE MELA	36,00	36,00	10,00	
26/03/2003	01	000 1291 000	TABLERO DE MELA	36,00	36,00	10,00	
26/03/2003	01	000 1292 000	TABLERO DE MELA	36,00	36,00	10,00	
26/03/2003	01	000 1293 000	TABLERO DE MELA	36,00	36,00	10,00	
26/03/2003	01	000 1294 000	TABLERO DE MELA	36,00	36,00	10,00	
26/03/2003	01	000 1295 000	TABLERO DE MELA	36,00	36,00	10,00	
26/03/2003	01	000 1296 000	TABLERO DE MELA	36,00	36,00	10,00	
26/03/2003	01	000 1297 000	TABLERO DE MELA	36,00	36,00	10,00	
26/03/2003	01	000 1298 000	TABLERO DE MELA	36,00	36,00	10,00	
26/03/2003	01	000 1299 000	TABLERO DE MELA	36,00	36,00	10,00	
26/03/2003	01	000 1300 000	TABLERO DE MELA	36,00	36,00	10,00	
26/03/2003	01	000 1301 000	TABLERO DE MELA	36,00	36,00	10,00	
26/03/2003	01	000 1302 000	TABLERO DE MELA	36,00	36,00	10,00	
26/03/2003	01	000 1303 000	TABLERO DE MELA	36,00	36,00	10,00	
26/03/2003	01	000 1304 000	TABLERO DE MELA	36,00	36,00	10,00	
26/03/2003	01	000 1305 000	TABLERO DE MELA	36,00	36,00	10,00	
26/03/2003	01	000 1306 000	TABLERO DE MELA	36,00	36,00	10,00	
26/03/2003	01	000 1307 000	TABLERO DE MELA	36,00	36,00	10,00	
26/03/2003	01	000 1308 000	TABLERO DE MELA	36,00	36,00	10,00	
26/03/2003	01	000 1309 000	TABLERO DE MELA	36,00	36,00	10,00	
26/03/2003	01	000 1310 000	TABLERO DE MELA	36,00	36,00	10,00	
26/03/2003	01	000 1311 000	TABLERO DE MELA	36,00	36,00	10,00	
26/03/2003	01	000 1312 000	TABLERO DE MELA	36,00	36,00	10,00	
26/03/2003	01	000 1313 000	TABLERO DE MELA	35,77	35,77	10,00	
26/03/2003	01	000 1314 000	TABLERO DE MELA	35,77	35,77	10,00	
26/03/2003	01	000 1315 000	TABLERO DE MELA	35,77	35,77	10,00	
26/03/2003	01	000 1316 000	TABLERO DE MELA	35,77	35,77	10,00	
26/03/2003	01	000 1317 000	TABLERO DE MELA	35,77	35,77	10,00	



**FUNDACIÓN DFA**  
 Memoria de las cuentas anuales del ejercicio 2020  
 (Expresada en euros)

Fecha	Código	Descripción	Precio de compra	Amortización acumulada	% amortización	Provisión por deterioro	Valor neto contable	
26/03/2003	01	000 1310 000	TABLERO DE MESA	35,77	35,77	10,00	-	-
26/03/2003	01	000 1310 000	TABLERO DE MESA	35,77	35,77	10,00	-	-
26/03/2003	01	000 1320 000	TABLERO DE MESA	35,77	35,77	10,00	-	-
18/03/2000	01	000 3600 000	FOTOCOPIADORA	2.275,00	2.275,00	10,00	-	-
11/07/2006	01	000 3720 000	MUEBLE VITRINA	6.465,37	6.465,37	10,00	-	-
11/07/2006	01	000 3730 000	MESA REUNIONES	224,79	224,79	10,00	-	-
11/07/2006	01	000 3731 000	SECTORES CIRCUL	218,79	218,79	10,00	-	-
11/07/2006	01	000 3732 000	SECTORES CIRCUL	218,79	218,79	10,00	-	-
11/07/2006	01	000 3733 000	ARMARIO ALTO ES	256,26	256,26	10,00	-	-
11/07/2006	01	000 3734 000	MESA ERGONOMICA	296,56	296,56	10,00	-	-
11/07/2006	01	000 3735 000	MESA ERGONOMICA	296,56	296,56	10,00	-	-
11/07/2006	01	000 3736 000	MESA ERGONOMICA	296,56	296,56	10,00	-	-
11/07/2006	01	000 3737 000	MESA ERGONOMICA	296,56	296,56	10,00	-	-
11/07/2006	01	000 3738 000	TERMINALES CURV	74,74	74,74	10,00	-	-
11/07/2006	01	000 3739 000	TERMINALES CURV	74,74	74,74	10,00	-	-
11/07/2006	01	000 3740 000	MESA REUNIONES	238,51	238,51	10,00	-	-
11/07/2006	01	000 3741 000	ARCHIVOS DE CUA	386,40	386,40	10,00	-	-
11/07/2006	01	000 3742 000	ARCHIVOS DE CUA	386,40	386,40	10,00	-	-
11/07/2006	01	000 3743 000	ARCHIVOS DE CUA	386,40	386,40	10,00	-	-
11/07/2006	01	000 3744 000	ARCHIVOS DE CUA	386,40	386,40	10,00	-	-
11/07/2006	01	000 3745 000	ARCHIVOS DE CUA	386,40	386,40	10,00	-	-
11/07/2006	01	000 3746 000	ARCHIVOS DE CUA	386,40	386,40	10,00	-	-
11/07/2006	01	000 3747 000	ARCHIVOS DE CUA	386,40	386,40	10,00	-	-
11/07/2006	01	000 3748 000	ARCHIVOS DE CUA	386,40	386,40	10,00	-	-
11/07/2006	01	000 3749 000	ARCHIVOS DE CUA	386,40	386,40	10,00	-	-
11/07/2006	01	000 3750 000	ARCHIVOS DE CUA	386,40	386,40	10,00	-	-
11/07/2006	01	000 3751 000	ARCHIVOS DE CUA	386,40	386,40	10,00	-	-
11/07/2006	01	000 3752 000	ARCHIVOS DE CUA	386,40	386,40	10,00	-	-
11/07/2006	01	000 3753 000	ARCHIVOS DE CUA	386,40	386,40	10,00	-	-
11/07/2006	01	000 3754 000	ARCHIVOS DE CUA	386,40	386,40	10,00	-	-
11/07/2006	01	000 3755 000	ARCHIVOS DE CUA	386,40	386,40	10,00	-	-
11/07/2006	01	000 3756 000	ARCHIVOS DE CUA	386,40	386,40	10,00	-	-
11/07/2006	01	000 3757 000	ARCHIVOS DE CUA	386,40	386,40	10,00	-	-
11/07/2006	01	000 3758 000	ARCHIVOS DE CUA	386,40	386,40	10,00	-	-
11/07/2006	01	000 3759 000	ARCHIVOS DE CUA	386,40	386,40	10,00	-	-
11/07/2006	01	000 3760 000	ARCHIVOS DE CUA	386,40	386,40	10,00	-	-
11/07/2006	01	000 3950 000	ALA AUXILIAR PE	396,40	396,40	10,00	-	-
11/07/2006	01	000 3960 000	MESA DESPACHO C	485,00	485,00	10,00	-	-
11/07/2006	01	000 3961 000	LIBRERIA CUATRO	1.224,00	1.224,00	10,00	-	-
11/07/2006	01	000 3962 000	SILLON RED CROM	370,00	370,00	10,00	-	-
11/07/2006	01	000 3963 000	SILLONES CONFID	320,00	320,00	10,00	-	-
11/07/2006	01	000 3964 000	SILLONES CONFID	370,00	370,00	10,00	-	-
11/07/2006	01	000 3965 000	CORTINAS VARIAS	371,08	371,08	10,00	-	-
22/10/1998	01	000 1329 000	SILLON DE ESPER	80,95	80,95	10,00	-	-
22/10/1998	01	000 1330 000	SILLON DE ESPER	80,95	80,95	10,00	-	-
22/10/1998	01	000 1331 000	SILLON DE ESPER	80,95	80,95	10,00	-	-
22/10/1998	01	000 1332 000	SILLON DE ESPER	80,95	80,95	10,00	-	-
22/10/1998	01	000 1333 000	SILLON DE ESPER	80,95	80,95	10,00	-	-
22/10/1998	01	000 1334 000	SILLON DE ESPER	80,95	80,95	10,00	-	-
22/10/1998	01	000 1335 000	SILLON DE ESPER	80,95	80,95	10,00	-	-
22/10/1998	01	000 1336 000	SILLON DE ESPER	80,95	80,95	10,00	-	-
22/10/1998	01	000 1337 000	SILLON DE ESPER	80,95	80,95	10,00	-	-
22/10/1998	01	000 1338 000	SILLON DE ESPER	80,95	80,95	10,00	-	-
22/10/1998	01	000 1339 000	SILLON DE ESPER	80,95	80,95	10,00	-	-
22/10/1998	01	000 1340 000	SILLON DE ESPER	80,95	80,95	10,00	-	-
22/10/1998	01	000 1341 000	SILLON DE ESPER	80,95	80,95	10,00	-	-
22/10/1998	01	000 1342 000	SILLON DE ESPER	80,95	80,95	10,00	-	-
22/10/1998	01	000 1343 000	SILLON DE ESPER	80,95	80,95	10,00	-	-
22/10/1998	01	000 1344 000	SILLON DE ESPER	80,95	80,95	10,00	-	-
22/10/1998	01	000 1345 000	SILLON DE ESPER	80,95	80,95	10,00	-	-
22/10/1998	01	000 1346 000	SILLON DE ESPER	80,95	80,95	10,00	-	-
22/10/1998	01	000 1347 000	SILLON DE ESPER	80,95	80,95	10,00	-	-
22/10/1998	01	000 1348 000	SILLON DE ESPER	80,95	80,95	10,00	-	-
22/10/1998	01	000 1349 000	SILLON DE ESPER	80,95	80,95	10,00	-	-
22/10/1998	01	000 1350 000	MESA DE REUNION	55,57	55,57	10,00	-	-
22/10/1998	01	000 1351 000	MESA DE REUNION	55,57	55,57	10,00	-	-
22/10/1998	01	000 1352 000	SILLON ERGONOMI	143,60	143,60	10,00	-	-
22/10/1998	01	000 1353 000	SILLON ERGONOMI	143,60	143,60	10,00	-	-
22/10/1998	01	000 1354 000	SILLON ERGONOMI	143,60	143,60	10,00	-	-
22/10/1998	01	000 1355 000	SILLON ERGONOMI	143,60	143,60	10,00	-	-
22/10/1998	01	000 1356 000	SILLON ERGONOMI	143,60	143,60	10,00	-	-
22/10/1998	01	000 1357 000	SILLON ERGONOMI	143,60	143,60	10,00	-	-
22/10/1998	01	000 1358 000	SILLON ERGONOMI	143,60	143,60	10,00	-	-
22/10/1998	01	000 1359 000	SILLON ERGONOMI	143,60	143,60	10,00	-	-
22/10/1998	01	000 1360 000	SILLON ERGONOMI	143,60	143,60	10,00	-	-
22/10/1998	01	000 1361 000	SILLON ERGONOMI	143,60	143,60	10,00	-	-
22/10/1998	01	000 1362 000	SILLON ERGONOMI	143,60	143,60	10,00	-	-
22/10/1998	01	000 1363 000	SILLON ERGONOMI	143,60	143,60	10,00	-	-
22/10/1998	01	000 1364 000	SILLON ERGONOMI	143,60	143,60	10,00	-	-
22/10/1998	01	000 1365 000	SILLON FIJO DE	37,37	37,37	10,00	-	-
22/10/1998	01	000 1366 000	SILLON FIJO DE	37,37	37,37	10,00	-	-
22/10/1998	01	000 1367 000	SILLON FIJO DE	37,37	37,37	10,00	-	-
22/10/1998	01	000 1368 000	SILLON FIJO DE	37,37	37,37	10,00	-	-
22/10/1998	01	000 1369 000	SILLON FIJO DE	37,37	37,37	10,00	-	-
22/10/1998	01	000 1370 000	SILLON FIJO DE	37,37	37,37	10,00	-	-
22/10/1998	01	000 1371 000	SILLON FIJO DE	37,37	37,37	10,00	-	-
22/10/1998	01	000 1372 000	SILLON FIJO DE	37,37	37,37	10,00	-	-
22/10/1998	01	000 1373 000	SILLON FIJO DE	37,37	37,37	10,00	-	-
22/10/1998	01	000 1374 000	SILLON FIJO DE	37,37	37,37	10,00	-	-
22/10/1998	01	000 1375 000	SILLON FIJO DE	37,37	37,37	10,00	-	-
22/10/1998	01	000 1376 000	SILLON FIJO DE	37,37	37,37	10,00	-	-



**FUNDACIÓN DFA**  
Memoria de las cuentas anuales del ejercicio 2020  
(Expresada en euros)

Fecha	Código	Descripción	Precio de compra	Amortización acumulada	% amortización	Provisión por deterioro	Valor neto contable
22/10/1998	01	000 1377 000	SILLÓN FIJO DE	37,37			37,37
22/10/1998	01	000 1378 000	SILLÓN FIJO DE	37,37			37,37
22/10/1998	01	000 1379 000	SILLÓN FIJO DE	37,37			37,37
22/10/1998	01	000 1380 000	SILLÓN FIJO DE	37,37			37,37
22/10/1998	01	000 1381 000	SILLÓN FIJO DE	37,37			37,37
22/10/1998	01	000 1382 000	SILLÓN FIJO DE	37,37			37,37
22/10/1998	01	000 1383 000	SILLÓN FIJO DE	37,37			37,37
22/10/1998	01	000 1384 000	SILLÓN FIJO DE	37,37			37,37
22/10/1998	01	000 1385 000	SILLÓN FIJO DE	37,37			37,37
22/10/1998	01	000 1386 000	SILLÓN FIJO DE	37,37			37,37
27/11/2003	01	000 1434 000	DESTRUCTORA BLS	200,00	200,00		0,00
31/10/2003	01	000 1387 000	MESA DE 140X80	193,01			193,01
31/10/2003	01	000 1389 000	MESA DE 140X80	193,91			193,91
31/10/2003	01	000 1389 000	MESA DE 160X120	314,36			314,36
31/10/2003	01	000 1390 000	MESA DE 160X120	314,36			314,36
31/10/2003	01	000 1391 000	MESA DE 160X120	314,36			314,36
31/10/2003	01	000 1392 000	MESA DE 160X120	314,36			314,36
31/10/2003	01	000 1393 000	MESA DE 160X120	314,36			314,36
31/10/2003	01	000 1394 000	MESA DE 160X120	314,36			314,36
31/10/2003	01	000 1395 000	GRUPO DE CAJONES	199,52			199,52
31/10/2003	01	000 1396 000	GRUPO DE CAJONES	199,52			199,52
31/10/2003	01	000 1397 000	GRUPO DE CAJONES	199,52			199,52
31/10/2003	01	000 1398 000	GRUPO DE CAJONES	199,52			199,52
31/10/2003	01	000 1400 000	GRUPO DE CAJONES	199,52			199,52
31/10/2003	01	000 1401 000	GRUPO DE CAJONES	199,52			199,52
31/10/2003	01	000 1402 000	GRUPO DE CAJONES	199,52			199,52
31/10/2003	01	000 1403 000	GRUPO DE CAJONES	199,52			199,52
31/10/2003	01	000 1404 000	ARMARIO BAJO	264,48			264,48
31/10/2003	01	000 1405 000	ARMARIO ALTO	264,48			264,48
31/10/2003	01	000 1406 000	ARMARIO ALTO	264,48			264,48
31/10/2003	01	000 1407 000	ARMARIO ALTO	264,48			264,48
31/10/2003	01	000 1408 000	ARMARIO ALTO RA	264,48			264,48
31/10/2003	01	000 1410 000	SILLA SPRINT	123,42			123,42
31/10/2003	01	000 1411 000	SILLA SPRINT	123,42			123,42
31/10/2003	01	000 1412 000	SILLA SPRINT	123,42			123,42
31/10/2003	01	000 1413 000	SILLA SPRINT	123,42			123,42
31/10/2003	01	000 1414 000	SILLA SPRINT	123,42			123,42
31/10/2003	01	000 1415 000	SILLA SPRINT	123,42			123,42
31/10/2003	01	000 1416 000	SILLA SPRINT	123,42			123,42
31/10/2003	01	000 1417 000	SILLA SPRINT CO	62,64			62,64
31/10/2003	01	000 1418 000	SILLA SPRINT CO	62,64			62,64
31/10/2003	01	000 1419 000	SILLA SPRINT CO	62,64			62,64
31/10/2003	01	000 1420 000	SILLA SPRINT CO	62,64			62,64
31/10/2003	01	000 1421 000	SILLA SPRINT CO	62,64			62,64
31/10/2003	01	000 1422 000	SILLA SPRINT CO	62,64			62,64
31/10/2003	01	000 1423 000	SILLA SPRINT CO	62,64			62,64
31/10/2003	01	000 1424 000	SILLA SPRINT CO	62,64			62,64
31/10/2003	01	000 1425 000	SILLA SPRINT CO	62,64			62,64
31/10/2003	01	000 1426 000	SILLA SPRINT CO	62,64			62,64
31/10/2003	01	000 1427 000	SILLA SPRINT CO	62,64			62,64
31/10/2003	01	000 1428 000	SILLA SPRINT CO	62,64			62,64
31/10/2003	01	000 1429 000	SILLA SPRINT CO	62,64			62,64
31/10/2003	01	000 1430 000	SILLA SPRINT CO	62,64			62,64
31/10/2003	01	000 1431 000	SILLA SPRINT CO	62,64			62,64
31/10/2003	01	000 1432 000	SILLA SPRINT CO	62,64			62,64
31/10/2003	01	000 1433 000	SILLA SPRINT CO	62,64			62,64
31/10/2003	01	000 1434 000	SILLA SPRINT CO	62,64			62,64
23/12/1994	01	000 1435 000	PERCHERO NEGRO	36,00			36,00
23/09/1994	01	000 1436 000	12 ESTANTERIAS	4.219,33			4.219,33
04/10/1995	01	000 1437 000	TABURETE TRABAJ	84,30			84,30
08/11/1995	01	000 1438 000	2 EXTINTORES Y	89,27			89,27
18/11/1995	01	000 1439 000	PERCHA DE 3 PUN	9,89			9,89
18/11/1995	01	000 1440 000	ESCALERA BANCUE	27,89			27,89
23/12/1995	01	000 1441 000	MESA Y TABLERO	135,23			135,23
23/03/1995	01	000 1442 000	DEPORTES ZAPATO	114,73			114,73
13/05/1994	01	000 1443 000	ESPEJO ZAPATERO	38,46			38,46
16/07/2001	01	000 1444 000	MOSTRADOR, MANE	303,51			303,51
26/04/2002	01	000 1445 000	SILLA ERGONOMIC	98,92			98,92
26/04/2002	01	000 1446 000	SILLA ERGONOMIC	98,92			98,92
26/04/2002	01	000 1447 000	SILLA ERGONOMIC	98,92			98,92
26/04/2002	01	000 1448 000	SILLA ERGONOMIC	98,92			98,92
26/04/2002	01	000 1449 000	SILLA ERGONOMIC	98,92			98,92
26/04/2002	01	000 1450 000	SILLA ERGONOMIC	98,92			98,92
24/03/2003	01	000 1451 000	CAMA CLASSIC AU	277,61			277,61
15/10/2007	01	000 4021 000	IMPRESORA LASER	610,00			610,00
24/09/2019	01	000 6259 000	17 CERTIFIC. YID	1.490,00			1.490,00
22/11/2019	01	000 6259 001	24 CERTIFIC. MO	1.235,60			1.235,60
25/09/1994	01	000 1507 000	2 BOTELLEROS IN	2.209,81			2.209,81
21/03/2001	01	000 1508 000	MICROCADENA	199,37			199,37
22/11/2003	01	000 1509 000	ARMARIO BOTELLE	618,97			618,97
04/07/2003	01	000 1452 000	MAQUINA TABACO	1.014,21			1.014,21
28/12/2011	01	000 5532 000	BAJOMOSTRADOR P	1.277,72			1.277,72
21/02/1997	01	000 1510 000	ARMARIO DE PERS	311,73			311,73
04/05/1992	01	000 1511 000	ARROBAADOR META	223,31			223,31
16/10/1993	01	000 1512 000	TROPICANO TAURU	28,89			28,89
22/10/1992	01	000 1513 000	TROPICANO TAURU	28,89			28,89
25/10/1992	01	000 1514 000	TROPICANO TAURU	28,89			28,89
26/10/1992	01	000 1515 000	TROPICANO TAURU	28,89			28,89
28/10/1992	01	000 1516 000	TROPICANO TAURU	28,89			28,89

**FUNDACIÓN DFA**  
 Memoria de las cuentas anuales del ejercicio 2020  
 (Expresada en euros)

Fecha	Código	Descripción	Precio de compra	Amortización acumulada	% amortización	Provisión por devaluación	Valor neto contable
30/11/1993	01	800 1500 000	MAQUINA ESCRIBI	242,65	242,65	10,00	-
03/03/1994	01	800 1501 000	SILLA DE OFICIN	62,20	62,20	10,00	-
03/03/1994	01	800 1502 000	SILLA DE OFICIN	62,20	62,20	10,00	-
03/03/1994	01	800 1503 000	SILLA DE OFICIN	62,20	62,20	10,00	-
03/03/1994	01	800 1504 000	SILLA DE OFICIN	62,20	62,20	10,00	-
03/03/1994	01	800 1505 000	SILLA DE OFICIN	62,20	62,20	10,00	-
03/03/1994	01	800 1506 000	SILLA DE OFICIN	62,20	62,20	10,00	-
03/03/1994	01	800 1507 000	SILLA DE OFICIN	62,20	62,20	10,00	-
03/03/1994	01	800 1508 000	SILLA DE OFICIN	62,20	62,20	10,00	-
31/10/1994	01	800 1529 000	DESTRUCTORA PER	92,38	92,38	10,00	-
02/05/1995	01	800 1530 000	BANDERA ARAGON	102,38	102,38	10,00	-
02/05/1995	01	800 1531 000	BANDERA ESPAÑA	102,38	102,38	10,00	-
02/05/1995	01	800 1532 000	BANDERA ZARAGOZ	73,38	73,38	10,00	-
02/05/1995	01	800 1533 000	BANDERA UNION E	54,57	54,57	10,00	-
05/07/1995	01	800 1547 000	ARCHIVADOR META	264,92	264,92	10,00	-
05/07/1995	01	800 1548 000	ARCHIVADOR META	264,92	264,92	10,00	-
28/07/1995	01	800 1534 000	SILLA MODELO 11	81,57	81,57	10,00	-
28/07/1995	01	800 1535 000	SILLA MODELO 11	81,57	81,57	10,00	-
28/07/1995	01	800 1536 000	SILLA MODELO 11	81,57	81,57	10,00	-
28/07/1995	01	800 1537 000	SILLA MODELO 11	81,57	81,57	10,00	-
28/07/1995	01	800 1538 000	SILLA MODELO 11	81,57	81,57	10,00	-
23/02/1996	01	800 1546 000	DESTRUCTORA PER	99,21	99,21	10,00	-
07/09/1996	01	800 1590 000	PAX SHARP UX 72	153,38	153,38	10,00	-
03/09/1996	01	800 1550 000	COMPAÑORA ADPA	836,91	836,91	10,00	-
28/09/1996	01	800 1567 000	SILLA OFICINA R	76,63	76,63	10,00	-
28/09/1996	01	800 1568 000	SILLA OFICINA R	76,63	76,63	10,00	-
11/11/1996	01	800 1539 000	ARCHIVADOR ARON	251,92	251,92	10,00	-
11/11/1996	01	800 1541 000	ARCHIVADOR ARON	251,92	251,92	10,00	-
11/11/1996	01	800 1540 000	ARCHIVADOR ARON	251,92	251,92	10,00	-
08/07/1997	01	800 1501 000	SILLA RPA FF 21	59,96	59,96	10,00	-
08/07/1997	01	800 1502 000	SILLA RPA FF 21	59,96	59,96	10,00	-
08/07/1997	01	800 1503 000	SILLA RPA FF 21	59,96	59,96	10,00	-
08/07/1997	01	800 1504 000	SILLA RPA FF 21	59,96	59,96	10,00	-
08/07/1997	01	800 1505 000	SILLA RPA FF 21	59,96	59,96	10,00	-
08/07/1997	01	800 1506 000	SILLA RPA FF 21	59,96	59,96	10,00	-
08/07/1997	01	800 1507 000	SILLA RPA FF 21	59,96	59,96	10,00	-
08/07/1997	01	800 1508 000	SILLA RPA FF 21	59,96	59,96	10,00	-
22/11/1997	00	800 1909 000	MERCADERO COLOR	24,40	24,40	10,00	-
09/07/1998	00	800 1900 000	TABURETE RPP 5	104,58	104,58	10,00	-
09/07/1998	00	800 1901 000	TABURETE RPP 5	104,58	104,58	10,00	-
09/07/1998	00	800 1902 000	TABURETE RPP 5	104,58	104,58	10,00	-
09/07/1998	00	800 1903 000	TABURETE RPP 5	104,58	104,58	10,00	-
09/07/1998	00	800 1904 000	TABURETE RPP 5	104,58	104,58	10,00	-
09/07/1998	00	800 1905 000	TABURETE RPP 5	104,58	104,58	10,00	-
09/07/1998	00	800 1906 000	TABURETE RPP 5	104,58	104,58	10,00	-
09/07/1998	00	800 1907 000	TABURETE RPP 5	104,58	104,58	10,00	-
09/07/1998	00	800 1908 000	TABURETE RPP 5	104,58	104,58	10,00	-
29/07/1998	01	800 1609 000	ARCHIVADOR AYC	293,78	293,78	10,00	-
29/07/1998	01	800 1610 000	ARCHIVADOR AYC	293,78	293,78	10,00	-
29/07/1998	01	800 1611 000	ARCHIVADOR AYC	293,78	293,78	10,00	-
26/11/1998	01	800 1612 000	SILLA APILABLE	34,97	34,97	10,00	-
26/11/1998	01	800 1613 000	SILLA APILABLE	34,97	34,97	10,00	-
26/11/1998	01	800 1614 000	SILLA APILABLE	34,97	34,97	10,00	-
26/11/1998	01	800 1615 000	SILLA APILABLE	34,97	34,97	10,00	-
26/11/1998	01	800 1616 000	SILLA APILABLE	34,97	34,97	10,00	-
26/11/1998	01	800 1617 000	SILLA APILABLE	34,97	34,97	10,00	-
26/11/1998	01	800 1618 000	SILLA APILABLE	34,97	34,97	10,00	-
26/11/1998	01	800 1619 000	SILLA APILABLE	34,97	34,97	10,00	-
26/11/1998	01	800 1620 000	SILLA APILABLE	34,97	34,97	10,00	-
26/11/1998	01	800 1621 000	SILLA APILABLE	34,97	34,97	10,00	-
26/11/1998	01	800 1622 000	SILLA APILABLE	34,97	34,97	10,00	-
26/11/1998	01	800 1623 000	SILLA APILABLE	34,97	34,97	10,00	-
26/11/1998	01	800 1624 000	SILLA APILABLE	34,97	34,97	10,00	-
26/11/1998	01	800 1625 000	SILLA APILABLE	34,97	34,97	10,00	-
26/11/1998	01	800 1626 000	SILLA APILABLE	34,97	34,97	10,00	-
26/11/1998	01	800 1627 000	SILLA APILABLE	34,97	34,97	10,00	-
26/11/1998	01	800 1628 000	SILLA APILABLE	34,97	34,97	10,00	-
26/11/1998	01	800 1629 000	SILLA APILABLE	34,97	34,97	10,00	-
26/11/1998	01	800 1630 000	SILLA APILABLE	34,97	34,97	10,00	-
26/11/1998	01	800 1631 000	SILLA APILABLE	34,97	34,97	10,00	-
20/11/1998	01	800 1632 000	SILLA APILABLE	34,96	34,96	10,00	-
20/11/1998	01	800 1633 000	SILLA APILABLE	34,96	34,96	10,00	-
20/11/1998	01	800 1634 000	SILLA APILABLE	34,96	34,96	10,00	-
20/11/1998	01	800 1635 000	SILLA APILABLE	34,96	34,96	10,00	-
20/11/1998	01	800 1636 000	SILLA APILABLE	34,96	34,96	10,00	-
20/11/1998	01	800 1637 000	SILLA APILABLE	34,96	34,96	10,00	-
20/11/1998	01	800 1638 000	SILLA APILABLE	34,96	34,96	10,00	-
20/11/1998	01	800 1639 000	SILLA APILABLE	34,96	34,96	10,00	-
20/11/1998	01	800 1640 000	SILLA APILABLE	34,96	34,96	10,00	-
20/11/1998	01	800 1641 000	SILLA APILABLE	34,96	34,96	10,00	-
20/11/1998	01	800 1642 000	SILLA APILABLE	34,96	34,96	10,00	-
20/11/1998	01	800 1643 000	SILLA APILABLE	34,96	34,96	10,00	-
20/11/1998	01	800 1644 000	SILLA APILABLE	34,96	34,96	10,00	-
20/11/1998	01	800 1645 000	SILLA APILABLE	34,96	34,96	10,00	-
20/11/1998	01	800 1646 000	SILLA APILABLE	34,96	34,96	10,00	-
20/11/1998	01	800 1647 000	SILLA APILABLE	34,96	34,96	10,00	-
20/11/1998	01	800 1648 000	SILLA APILABLE	34,96	34,96	10,00	-
20/11/1998	01	800 1649 000	SILLA APILABLE	34,96	34,96	10,00	-
20/11/1998	01	800 1650 000	SILLA APILABLE	34,96	34,96	10,00	-





**FUNDACIÓN DFA**  
 Memoria de las cuentas anuales del ejercicio 2020  
 (Expresada en euros)

Fecha	Código	Descripción	Precio de compra	Amortización acumulada	% amortización	Provisión por deterioro	Valor neto contable
26/11/1998	01	000 1851 000	SILLA AFILABLE	34,96		10,00	
26/11/1998	01	000 1852 000	MESA PLEGABLE R	176,73	176,73	10,00	
26/11/1998	01	000 1853 000	MESA PLEGABLE R	176,73	176,73	10,00	
26/11/1998	01	000 1854 000	MESA PLEGABLE R	176,73	176,73	10,00	
26/11/1998	01	000 1855 000	MESA PLEGABLE R	176,73	176,73	10,00	
26/11/1998	01	000 1856 000	MESA PLEGABLE R	176,73	176,73	10,00	
26/11/1998	01	000 1857 000	MESA PLEGABLE R	176,73	176,73	10,00	
26/11/1998	01	000 1858 000	MESA PLEGABLE R	176,73	176,73	10,00	
26/11/1998	01	000 1859 000	MESA PLEGABLE R	176,73	176,73	10,00	
26/11/1998	01	000 1860 000	MESA PLEGABLE R	176,73	176,73	10,00	
26/11/1998	01	000 1861 000	MESA PLEGABLE R	176,73	176,73	10,00	
26/11/1998	01	000 1862 000	MESA PLEGABLE R	176,73	176,73	10,00	
26/11/1998	01	000 1863 000	MESA PLEGABLE R	176,73	176,73	10,00	
26/11/1998	01	000 1864 000	MESA PLEGABLE R	176,73	176,73	10,00	
26/11/1998	01	000 1865 000	MESA PLEGABLE R	176,73	176,73	10,00	
26/11/1998	01	000 1866 000	MESA PLEGABLE R	176,73	176,73	10,00	
26/11/1998	01	000 1867 000	PERCHERO DE PIE	48,80	48,80	10,00	
26/11/1998	01	000 1868 000	PERCHERO DE PIE	48,80	48,80	10,00	
26/11/1998	01	000 1869 000	PERCHERO DE PIE	48,80	48,80	10,00	
26/11/1998	01	000 1870 000	PERCHERO DE PIE	48,80	48,80	10,00	
26/11/1998	01	000 1871 000	PERCHERO DE PIE	48,80	48,80	10,00	
26/11/1998	01	000 1872 000	PERCHERO DE PIE	48,80	48,80	10,00	
26/11/1998	01	000 1873 000	PERCHERO DE PIE	48,80	48,80	10,00	
26/11/1998	01	000 1874 000	PERCHERO DE PIE	48,80	48,80	10,00	
26/11/1998	01	000 1875 000	TVC DAWCO DM3	450,16	450,16	10,00	
06/12/1999	01	000 1876 000	SILLA PEA TAPI	40,44	40,44	10,00	
06/12/1999	01	000 1877 000	SILLA PEA TAPI	40,44	40,44	10,00	
06/12/1999	01	000 1878 000	SILLA PEA TAPI	40,44	40,44	10,00	
06/12/1999	01	000 1879 000	SILLA PEA TAPI	40,44	40,44	10,00	
06/12/1999	01	000 1880 000	SILLA PEA TAPI	40,44	40,44	10,00	
06/12/1999	01	000 1881 000	SILLA PEA TAPI	40,44	40,44	10,00	
06/12/1999	01	000 1882 000	SILLA PEA TAPI	40,43	40,43	10,00	
06/12/1999	01	000 1883 000	SILLA PEA TAPI	40,43	40,43	10,00	
06/12/1999	01	000 1884 000	SILLA PEA TAPI	40,43	40,43	10,00	
06/12/1999	01	000 1885 000	SILLA PEA TAPI	40,43	40,43	10,00	
17/12/1999	03	000 1886 000	VISILLOS EN PLA	1.621,20	1.621,20	10,00	
13/04/1999	01	000 1887 000	SILLA AFILABLE	34,96		10,00	
13/04/1999	01	000 1888 000	SILLA AFILABLE	34,96		10,00	
13/04/1999	01	000 1889 000	SILLA AFILABLE	34,96		10,00	
13/04/1999	01	000 1890 000	SILLA AFILABLE	34,96		10,00	
13/04/1999	01	000 1891 000	SILLA AFILABLE	34,96		10,00	
13/04/1999	01	000 1892 000	SILLA AFILABLE	34,96		10,00	
13/04/1999	01	000 1893 000	SILLA AFILABLE	34,96		10,00	
13/04/1999	01	000 1894 000	SILLA AFILABLE	34,96		10,00	
13/04/1999	01	000 1895 000	SILLA AFILABLE	34,96		10,00	
13/04/1999	01	000 1896 000	SILLA AFILABLE	34,96		10,00	
13/04/1999	01	000 1897 000	SILLA AFILABLE	34,96		10,00	
13/04/1999	01	000 1898 000	SILLA AFILABLE	34,96		10,00	
13/04/1999	01	000 1899 000	SILLA AFILABLE	34,96		10,00	
13/04/1999	01	000 1900 000	SILLA AFILABLE	34,96		10,00	
13/04/1999	01	000 1901 000	SILLA AFILABLE	34,96		10,00	
13/04/1999	01	000 1902 000	SILLA AFILABLE	34,96		10,00	
13/04/1999	01	000 1903 000	SILLA AFILABLE	34,96		10,00	
13/04/1999	01	000 1904 000	SILLA AFILABLE	34,96		10,00	
13/04/1999	01	000 1905 000	SILLA AFILABLE	34,96		10,00	
13/04/1999	01	000 1906 000	SILLA AFILABLE	34,96		10,00	
13/04/1999	01	000 1907 000	SILLA AFILABLE	34,96		10,00	
13/04/1999	01	000 1908 000	SILLA AFILABLE	34,96		10,00	
13/04/1999	01	000 1909 000	SILLA AFILABLE	34,96		10,00	
13/04/1999	01	000 1910 000	SILLA AFILABLE	34,96		10,00	
13/04/1999	01	000 1911 000	SILLA AFILABLE	34,96		10,00	
13/04/1999	01	000 1912 000	SILLA AFILABLE	34,96		10,00	
13/04/1999	01	000 1913 000	SILLA AFILABLE	34,96		10,00	
13/04/1999	01	000 1914 000	SILLA AFILABLE	34,96		10,00	
13/04/1999	01	000 1915 000	SILLA AFILABLE	34,96		10,00	
13/04/1999	01	000 1916 000	SILLA AFILABLE	34,96		10,00	
13/04/1999	01	000 1917 000	SILLA AFILABLE	34,96		10,00	
13/04/1999	01	000 1918 000	SILLA AFILABLE	34,96		10,00	
13/04/1999	01	000 1919 000	SILLA AFILABLE	34,96		10,00	
13/04/1999	01	000 1920 000	SILLA AFILABLE	34,96		10,00	
13/08/1998	01	000 1921 000	SILLA AFILABLE	34,96		10,00	
13/08/1998	01	000 1922 000	SILLA AFILABLE	34,96		10,00	
13/04/1999	01	000 1923 000	SILLA AFILABLE	34,96		10,00	
13/04/1999	01	000 1924 000	SILLA AFILABLE	34,96		10,00	
13/04/1999	01	000 1925 000	SILLA AFILABLE	34,96		10,00	
13/04/1999	01	000 1926 000	SILLA AFILABLE	34,96		10,00	
13/04/1999	01	000 1927 000	SILLA AFILABLE	34,96		10,00	
13/04/1999	01	000 1928 000	SILLA AFILABLE	34,96		10,00	
13/04/1999	01	000 1929 000	SILLA AFILABLE	34,96		10,00	
13/04/1999	01	000 1930 000	SILLA AFILABLE	34,96		10,00	
13/04/1999	01	000 1931 000	SILLA AFILABLE	34,96		10,00	
13/04/1999	01	000 1932 000	SILLA AFILABLE	34,96		10,00	
13/04/1999	01	000 1933 000	SILLA AFILABLE	34,96		10,00	
13/04/1999	01	000 1934 000	SILLA AFILABLE	34,96		10,00	
13/04/1999	01	000 1935 000	SILLA AFILABLE	34,96		10,00	
13/04/1999	01	000 1936 000	SILLA AFILABLE	34,96		10,00	
13/04/1999	01	000 1937 000	PERCHERO DE PIE	48,80	48,80	10,00	
13/04/1999	01	000 1938 000	PERCHERO DE PIE	48,80	48,80	10,00	
13/04/1999	01	000 1939 000	PERCHERO DE PIE	48,80	48,80	10,00	
13/04/1999	01	000 1940 000	PERCHERO DE PIE	48,80	48,80	10,00	

**FUNDACIÓN DFA**  
 Memoria de las cuentas anuales del ejercicio 2020  
 (Expresada en euros)

Fecha	Código	Descripción	Precio de compra	Amortización acumulada	% amortización	Provisión por deterioro	Valor neto contable	
13/04/1999	01	000 1741 000	MECHERO DE PIE	48,87	48,87	10,00	-	-
06/05/1999	00	000 0014 000	MESA DE 90 X 90	63,44	63,44	10,00	-	-
06/05/1999	20	000 0015 000	MESA DE 90 X 90	63,44	63,44	10,00	-	-
06/05/1999	20	000 0016 000	MESA DE 90 X 90	63,44	63,44	10,00	-	-
06/05/1999	20	000 0017 000	MESA DE 90 X 90	63,44	63,44	10,00	-	-
06/05/1999	20	000 0018 000	MESA DE 90 X 90	63,44	63,44	10,00	-	-
16/05/1999	01	000 1742 000	ARMARIO MELAMIN	226,51	226,51	10,00	-	-
30/12/1999	01	000 1750 000	CUADRO DE 67 X	26,89	26,89	10,00	-	-
30/12/1999	01	000 1751 000	CUADRO DE 67 X	26,89	26,89	10,00	-	-
30/12/1999	01	000 1752 000	CUADRO DE 67 X	26,89	26,89	10,00	-	-
30/12/1999	01	000 1753 000	CUADRO DE 67 X	26,89	26,89	10,00	-	-
30/12/1999	01	000 1754 000	CUADRO DE 67 X	26,89	26,89	10,00	-	-
30/12/1999	01	000 1755 000	CUADRO DE 67 X	26,89	26,89	10,00	-	-
30/12/1999	01	000 1756 000	CUADRO DE 67 X	26,89	26,89	10,00	-	-
15/01/2000	01	000 1758 000	MODULO BLANCO 3	126,49	126,49	10,00	-	-
25/06/2001	01	000 1759 000	BANCO MODELO RD	188,59	188,59	12,00	-	-
25/06/2001	01	000 1760 000	BANCO MODELO RD	188,59	188,59	12,00	-	-
25/06/2001	01	000 1761 000	BANCO MODELO RD	188,59	188,59	12,00	-	-
25/06/2001	01	000 1762 000	PAPELERA INT. C	77,10	77,10	12,00	-	-
25/06/2001	01	000 1763 000	PAPELERA INT. C	77,10	77,10	12,00	-	-
25/06/2001	01	000 1767 000	VIDEO PROYECTOR	2.788,80	2.788,80	25,00	-	-
19/02/2003	20	000 0040 000	DOS TABLAS DE T	84,00	84,00	10,00	-	-
19/02/2003	20	000 0041 000	ESCRITADOR PAR	8,00	8,00	10,00	-	-
19/02/2003	20	000 0064 000	ATRIUM PARA TELA	335,00	335,00	10,00	-	-
19/02/2003	20	000 0065 000	ATRIUM PARA TELA	335,00	335,00	10,00	-	-
19/02/2003	20	000 0066 000	MESA PANDOS Y FI	1.232,00	1.232,00	10,00	-	-
15/09/2005	01	000 1769 000	LITERS CONVERTI	464,00	464,00	10,00	-	-
15/09/2005	01	000 1770 000	LITERS CONVERTI	464,00	464,00	10,00	-	-
15/09/2005	01	000 1771 000	LITERS CONVERTI	464,00	464,00	10,00	-	-
15/09/2005	01	000 1772 000	LITERS CONVERTI	464,00	464,00	10,00	-	-
15/09/2005	01	000 1773 000	LITERS CONVERTI	464,00	464,00	10,00	-	-
15/09/2005	01	000 1774 000	LITERS CONVERTI	464,00	464,00	10,00	-	-
15/09/2005	01	000 1775 000	LITERS CONVERTI	464,00	464,00	10,00	-	-
15/09/2005	01	000 1776 000	LITERS CONVERTI	464,00	464,00	10,00	-	-
15/09/2005	01	000 1777 000	LITERS CONVERTI	464,00	464,00	10,00	-	-
15/09/2005	01	000 1778 000	LITERS CONVERTI	464,00	464,00	10,00	-	-
15/09/2005	01	000 1779 000	LITERS CONVERTI	464,00	464,00	10,00	-	-
15/09/2005	01	000 1780 000	ARMARIO TAQUILL	237,80	237,80	10,00	-	-
15/09/2005	01	000 1781 000	ARMARIO TAQUILL	237,80	237,80	10,00	-	-
15/09/2005	01	000 1782 000	ARMARIO TAQUILL	237,80	237,80	10,00	-	-
15/09/2005	01	000 1783 000	ARMARIO TAQUILL	237,80	237,80	10,00	-	-
15/09/2005	01	000 1784 000	ARMARIO TAQUILL	237,80	237,80	10,00	-	-
15/09/2005	01	000 1785 000	ARMARIO TAQUILL	237,80	237,80	10,00	-	-
15/09/2005	01	000 1786 000	ARMARIO TAQUILL	237,80	237,80	10,00	-	-
15/09/2005	01	000 1787 000	ARMARIO TAQUILL	237,80	237,80	10,00	-	-
15/09/2005	01	000 1788 000	ARMARIO TAQUILL	237,80	237,80	10,00	-	-
15/09/2005	01	000 1789 000	ARMARIO TAQUILL	237,80	237,80	10,00	-	-
15/09/2005	01	000 1790 000	ARMARIO TAQUILL	237,80	237,80	10,00	-	-
15/09/2005	01	000 1791 000	ARMARIO TAQUILL	237,80	237,80	10,00	-	-
15/09/2005	01	000 1792 000	ARMARIO TAQUILL	237,80	237,80	10,00	-	-
15/09/2005	01	000 1793 000	ARMARIO TAQUILL	237,80	237,80	10,00	-	-
15/09/2005	01	000 1794 000	ARMARIO TAQUILL	237,80	237,80	10,00	-	-
15/09/2005	01	000 1795 000	ARMARIO TAQUILL	237,80	237,80	10,00	-	-
15/09/2005	01	000 1796 000	ARMARIO TAQUILL	237,80	237,80	10,00	-	-
15/09/2005	01	000 1797 000	ARMARIO TAQUILL	237,80	237,80	10,00	-	-
15/09/2005	01	000 1798 000	ARMARIO TAQUILL	237,80	237,80	10,00	-	-
15/09/2005	01	000 1799 000	ARMARIO TAQUILL	237,80	237,80	10,00	-	-
15/09/2005	01	000 1800 000	ARMARIO TAQUILL	237,80	237,80	10,00	-	-
15/09/2005	01	000 1801 000	ARMARIO TAQUILL	237,80	237,80	10,00	-	-
15/09/2005	01	000 1802 000	MUEBLE TV SERIE	208,80	208,80	10,00	-	-
15/09/2005	01	000 1803 000	PRESA SOKSO CRT 5	92,60	92,60	10,00	-	-
15/09/2005	01	000 1804 000	SILLA MOD. ALIC	80,04	80,04	10,00	-	-
15/09/2005	01	000 1805 000	SILLA MOD. ALIC	80,04	80,04	10,00	-	-
15/09/2005	01	000 1806 000	SILLA MOD. ALIC	80,04	80,04	10,00	-	-
15/09/2005	01	000 1807 000	SILLA MOD. ALIC	80,04	80,04	10,00	-	-
15/09/2005	01	000 1808 000	SILLA MOD. ALIC	80,04	80,04	10,00	-	-
15/09/2005	01	000 1809 000	SILLA MOD. ALIC	80,04	80,04	10,00	-	-
15/09/2005	01	000 1810 000	MESA 140X80CM B	127,60	127,60	10,00	-	-
15/09/2005	01	000 1811 000	MUEBLE TV SERIE	208,80	208,80	10,00	-	-
15/09/2005	01	000 1812 000	MESA SOKSO CRT 5	92,60	92,60	10,00	-	-
30/11/2005	01	000 1815 000	FRIGORIFICO BAL	299,00	299,00	10,00	-	-
30/11/2005	01	000 1816 000	CAJETERA PAGOS	24,00	24,00	10,00	-	-
30/11/2005	01	000 1817 000	MICROONDAS TEKA	74,00	74,00	10,00	-	-
30/11/2005	01	000 1818 000	TVC DREWWOOD DTT	249,00	249,00	10,00	-	-
30/11/2005	01	000 1819 000	VIDEO DREWWOOD DB	139,00	139,00	10,00	-	-
12/12/2005	20	000 0087 000	TELEVISION PHIL	358,00	358,00	10,00	-	-
20/01/2006	01	000 3452 000	MESA MELAMINA C	164,72	164,72	10,00	-	-
26/02/2006	01	000 3447 000	TVC TECHNOMAGEN	269,00	269,00	10,00	-	-
26/02/2006	01	000 3466 000	VIDEO FUNAI DVD	139,00	139,00	10,00	-	-
26/02/2006	01	000 3496 000	MESA DESPACHO Y	40,00	40,00	10,00	-	-
26/02/2006	01	000 3497 000	MESA GRIS PATAS	40,00	40,00	10,00	-	-
26/02/2006	01	000 3498 000	MESA GRIS PATAS	40,00	40,00	10,00	-	-
26/02/2006	01	000 3499 000	MESA GRIS PATAS	40,00	40,00	10,00	-	-
26/02/2006	01	000 3500 000	MESA GRIS PATAS	40,00	40,00	10,00	-	-
26/02/2006	01	000 3501 000	MESA GRIS PATAS	40,00	40,00	10,00	-	-
26/02/2006	01	000 3502 000	MESA GRIS PATAS	40,00	40,00	10,00	-	-
26/02/2006	01	000 3503 000	MESA GRIS PATAS	40,00	40,00	10,00	-	-
26/02/2006	01	000 3504 000	MESA BEIGE	30,00	30,00	10,00	-	-
26/02/2006	01	000 3505 000	SILLA AZUL CON	25,00	25,00	10,00	-	-
26/02/2006	01	000 3506 000	SILLA GRIS CON	25,00	25,00	10,00	-	-



**FUNDACIÓN DFA**  
Memoria de las cuentas anuales del ejercicio 2020  
(Expresada en euros)

Fecha	Código	Descripción	Precio de compra	Amortización acumulada	% amortización	Provisión por deterioro	Valor neto contable
28/02/2006	01	000 3507 000	SILLA GRIS CON	25,00	25,00	100,00	0,00
28/02/2006	03	000 3508 000	SILLA GRIS CON	25,00	25,00	100,00	0,00
28/02/2006	01	000 3509 000	SILLA GRIS CON	25,00	25,00	100,00	0,00
28/02/2006	01	000 3510 000	SILLA GRIS CON	25,00	25,00	100,00	0,00
28/02/2006	05	000 3511 000	SILLA GRIS CON	25,00	25,00	100,00	0,00
28/02/2006	01	000 3512 000	SILLA CONFIDENT	20,00	20,00	100,00	0,00
28/02/2006	01	000 3513 000	SILLA CONFIDENT	20,00	20,00	100,00	0,00
28/02/2006	01	000 3514 000	SILLA CONFIDENT	20,00	20,00	100,00	0,00
28/02/2006	01	000 3515 000	SILLA CONFIDENT	20,00	20,00	100,00	0,00
28/02/2006	01	000 3516 000	SILLA CONFIDENT	20,00	20,00	100,00	0,00
28/02/2006	01	000 3517 000	SILLA CONFIDENT	20,00	20,00	100,00	0,00
28/02/2006	01	000 3518 000	SILLA CONFIDENT	20,00	20,00	100,00	0,00
28/02/2006	01	000 3519 000	SILLA CONFIDENT	20,00	20,00	100,00	0,00
28/02/2006	01	000 3520 000	SILLA CONFIDENT	20,00	20,00	100,00	0,00
28/02/2006	01	000 3521 000	SILLA CONFIDENT	20,00	20,00	100,00	0,00
28/02/2006	01	000 3522 000	SILLA CONFIDENT	20,00	20,00	100,00	0,00
28/02/2006	01	000 3523 000	SILLA CONFIDENT	20,00	20,00	100,00	0,00
28/02/2006	01	000 3524 000	SILLA CONFIDENT	20,00	20,00	100,00	0,00
28/02/2006	01	000 3525 000	ARMARIO ALTO GR	50,00	50,00	100,00	0,00
28/02/2006	01	000 3526 000	ARMARIO ALTO GR	50,00	50,00	100,00	0,00
28/02/2006	01	000 3527 000	ARMARIO ALTO GR	50,00	50,00	100,00	0,00
28/02/2006	01	000 3528 000	ARMARIO ALTO GR	50,00	50,00	100,00	0,00
28/02/2006	01	000 3529 000	ARMARIO ALTO GR	50,00	50,00	100,00	0,00
28/02/2006	01	000 3530 000	ARMARIO ALTO GR	50,00	50,00	100,00	0,00
28/02/2006	01	000 3531 000	ARMARIO ALTO GR	50,00	50,00	100,00	0,00
28/02/2006	01	000 3532 000	ARMARIO ALTO GR	50,00	50,00	100,00	0,00
28/02/2006	01	000 3533 000	ARMARIO ALTO GR	50,00	50,00	100,00	0,00
28/02/2006	01	000 3534 000	ARMARIO ALTO GR	50,00	50,00	100,00	0,00
28/02/2006	01	000 3535 000	ARMARIO ALTO GR	50,00	50,00	100,00	0,00
28/02/2006	01	000 3536 000	ARMARIO ALTO MA	50,00	50,00	100,00	0,00
28/02/2006	01	000 3537 000	ARMARIO MEDIANO	40,00	40,00	100,00	0,00
28/02/2006	01	000 3538 000	ARMARIO MEDIANO	40,00	40,00	100,00	0,00
28/02/2006	01	000 3539 000	ARMARIO BAJO ME	30,00	30,00	100,00	0,00
28/02/2006	01	000 3540 000	ARCHIVADOR ALTO	30,00	30,00	100,00	0,00
28/02/2006	01	000 3541 000	ARCHIVADOR BAJO	30,00	30,00	100,00	0,00
28/02/2006	01	000 3542 000	ARCHIVADOR BAJO	30,00	30,00	100,00	0,00
28/02/2006	01	000 3543 000	ARCHIVADOR BAJO	30,00	30,00	100,00	0,00
28/02/2006	01	000 3544 000	ARCHIVADOR BAJO	30,00	30,00	100,00	0,00
28/02/2006	01	000 3545 000	MUEBLE AUXILIAR	30,00	30,00	100,00	0,00
28/02/2006	01	000 3546 000	MESITA BAJA MET	30,00	30,00	100,00	0,00
28/02/2006	01	000 3547 000	MUEBLE BAJO GR1	30,00	30,00	100,00	0,00
28/02/2006	01	000 3548 000	ENCIMERA BLANCA	20,00	20,00	100,00	0,00
28/02/2006	01	000 3549 000	FAX CANON L-300	50,00	50,00	100,00	0,00
28/02/2006	01	000 3550 000	FOTOCOPIADORA M	300,00	300,00	100,00	0,00
28/02/2006	01	000 3551 000	IMPRESORA HP 3L	50,00	50,00	100,00	0,00
28/02/2006	01	000 3552 000	TELEFONO NEGRO	20,00	20,00	100,00	0,00
28/02/2006	01	000 3553 000	TELEFONO NEGRO	20,00	20,00	100,00	0,00
28/02/2006	01	000 3554 000	TELEFONO NEGRO	20,00	20,00	100,00	0,00
28/02/2006	01	000 3555 000	RECHERCHER NEGRO	20,00	20,00	100,00	0,00
28/02/2006	01	000 3556 000	PERCHERO METAL	20,00	20,00	100,00	0,00
28/02/2006	01	000 3557 000	PAPELERA	5,00	5,00	100,00	0,00
28/02/2006	01	000 3558 000	PAPELERA	5,00	5,00	100,00	0,00
28/02/2006	01	000 3559 000	PAPELERA	5,00	5,00	100,00	0,00
28/02/2006	01	000 3560 000	PAPELERA	5,00	5,00	100,00	0,00
28/02/2006	01	000 3561 000	PAPELERA	5,00	5,00	100,00	0,00
28/02/2006	01	000 3562 000	PAPELERA	5,00	5,00	100,00	0,00
28/02/2006	01	000 3563 000	PAPELERA	5,00	5,00	100,00	0,00
28/02/2006	01	000 3564 000	PAPELERA	5,00	5,00	100,00	0,00
28/02/2006	01	000 3565 000	PANTALLA PROTEC	30,00	30,00	100,00	0,00
28/02/2006	01	000 3566 000	FLIP CHART	30,00	30,00	100,00	0,00
28/02/2006	01	000 3567 000	PANTALLA PROTEC	30,00	30,00	100,00	0,00
28/02/2006	01	000 3568 000	PLASTICO PROTEC	5,00	5,00	100,00	0,00
28/02/2006	01	000 3569 000	ESCALERA DE MAN	25,00	25,00	100,00	0,00
28/02/2006	01	000 3570 000	MESITA BAJA	30,00	30,00	100,00	0,00
05/05/2006	01	000 3660 000	DUO HORNO ELECT	290,21	290,21	100,00	0,00
05/05/2006	01	000 3662 000	DUO HORNO ELECT	290,21	290,21	100,00	0,00
05/05/2006	01	000 3663 000	DUO HORNO ELECT	290,21	290,21	100,00	0,00
05/05/2006	01	000 3664 000	DUO HORNO ELECT	290,21	290,21	100,00	0,00
05/05/2006	01	000 3665 000	DUO HORNO ELECT	290,21	290,21	100,00	0,00
05/05/2006	01	000 3666 000	DUO HORNO ELECT	290,21	290,21	100,00	0,00
05/05/2006	01	000 3667 000	DUO HORNO ELECT	290,21	290,21	100,00	0,00
05/05/2006	01	000 3668 000	DUO HORNO ELECT	290,21	290,21	100,00	0,00
05/05/2006	01	000 3669 000	ACCESORIO MICRO	26,68	26,68	100,00	0,00
05/05/2006	01	000 3670 000	ACCESORIO MICRO	26,68	26,68	100,00	0,00
05/05/2006	01	000 3671 000	ACCESORIO MICRO	26,68	26,68	100,00	0,00
05/05/2006	01	000 3672 000	ACCESORIO MICRO	26,68	26,68	100,00	0,00
05/05/2006	01	000 3673 000	ACCESORIO MICRO	26,68	26,68	100,00	0,00
05/05/2006	01	000 3674 000	ACCESORIO MICRO	26,68	26,68	100,00	0,00
05/05/2006	01	000 3675 000	ACCESORIO MICRO	26,68	26,68	100,00	0,00
05/05/2006	01	000 3676 000	ACCESORIO MICRO	26,68	26,68	100,00	0,00
05/05/2006	01	000 3677 000	ACCESORIO MICRO	26,68	26,68	100,00	0,00
05/05/2006	01	000 3678 000	ACCESORIO MICRO	26,68	26,68	100,00	0,00
05/05/2006	01	000 3679 000	DUO HORNO ELECT	290,21	290,21	100,00	0,00
05/05/2006	01	000 3680 000	ACCESORIO MICRO	26,68	26,68	100,00	0,00
05/05/2006	01	000 3650 000	LAVADORA 3TS948	242,80	242,80	100,00	0,00
05/05/2006	01	000 3651 000	LAVADORA 3TS948	242,80	242,80	100,00	0,00
05/05/2006	01	000 3652 000	LAVADORA 3TS948	242,80	242,80	100,00	0,00
05/05/2006	01	000 3653 000	LAVADORA 3TS948	242,80	242,80	100,00	0,00
05/05/2006	01	000 3654 000	LAVADORA 3TS948	242,80	242,80	100,00	0,00
05/05/2006	01	000 3655 000	LAVADORA 3TS948	242,80	242,80	100,00	0,00
05/05/2006	01	000 3656 000	LAVADORA 3TS948	242,80	242,80	100,00	0,00



**FUNDACIÓN DFA**  
**Memoria de las cuentas anuales del ejercicio 2020**  
**(Expresada en euros)**

Fecha	Código	Descripción	Precio de compra	Amortización acumulada	% amortización	Provisión por deterioro	Valor neto contable
08/05/2006	01	000 3657 000 LAVADORA TTS040	242,80	242,80	10,00	-	-
08/05/2006	01	000 3626 000 LAVAVAJILLAS DE	248,00	248,00	10,00	-	-
03/03/2020	01	000 3627 000 LAVAVAJILLAS DE	248,00	248,00	10,00	-	-
01/05/2006	01	000 3628 000 LAVAVAJILLAS DE	248,00	248,00	10,00	-	-
09/05/2006	01	000 3629 000 LAVAVAJILLAS DE	248,00	248,00	10,00	-	-
03/03/2020	01	000 3630 000 LAVAVAJILLAS DE	248,00	248,00	10,00	-	-
09/05/2006	01	000 3631 000 LAVAVAJILLAS DE	248,00	248,00	10,00	-	-
09/05/2006	01	000 3632 000 LAVAVAJILLAS DE	248,00	248,00	10,00	-	-
09/05/2006	01	000 3633 000 LAVAVAJILLAS DE	248,00	248,00	10,00	-	-
09/05/2006	01	000 3634 000 LAVAVAJILLAS DE	248,00	248,00	10,00	-	-
09/05/2006	01	000 3635 000 MICRO 19 L GRIL	107,40	107,40	10,00	-	-
09/05/2006	01	000 3636 000 MICRO 19 L GRIL	107,40	107,40	10,00	-	-
09/05/2006	01	000 3637 000 MICRO 19 L GRIL	107,40	107,40	10,00	-	-
09/05/2006	01	000 3638 000 MICRO 19 L GRIL	107,40	107,40	10,00	-	-
09/05/2006	01	000 3639 000 MICRO 19 L GRIL	107,40	107,40	10,00	-	-
09/05/2006	01	000 3640 000 MICRO 19 L GRIL	107,40	107,40	10,00	-	-
09/05/2006	01	000 3641 000 MICRO 19 L GRIL	107,40	107,40	10,00	-	-
09/05/2006	01	000 3642 000 MICRO 19 L GRIL	107,40	107,40	10,00	-	-
09/05/2006	01	000 3643 000 MICRO 19 L GRIL	107,40	107,40	10,00	-	-
09/05/2006	01	000 3644 000 MICRO 19 L GRIL	107,40	107,40	10,00	-	-
09/05/2006	01	000 3645 000 MICRO 19 L GRIL	107,40	107,40	10,00	-	-
09/05/2006	01	000 3646 000 LAVAVAJILLAS DE	248,00	248,00	10,00	-	-
09/05/2006	01	000 3647 000 MICRO 19 L GRIL	107,40	107,40	10,00	-	-
10/03/2006	01	000 3615 000 FRIGORIFICO LIB	271,41	271,41	10,00	-	-
10/03/2006	01	000 3616 000 FRIGORIFICO LIB	271,41	271,41	10,00	-	-
10/03/2006	01	000 3617 000 FRIGORIFICO LIB	271,41	271,41	10,00	-	-
10/03/2006	01	000 3618 000 FRIGORIFICO LIB	271,41	271,41	10,00	-	-
10/03/2006	01	000 3619 000 FRIGORIFICO LIB	271,41	271,41	10,00	-	-
10/03/2006	01	000 3620 000 FRIGORIFICO LIB	271,41	271,41	10,00	-	-
10/03/2006	01	000 3621 000 FRIGORIFICO LIB	271,41	271,41	10,00	-	-
10/03/2006	01	000 3622 000 FRIGORIFICO LIB	271,41	271,41	10,00	-	-
10/03/2006	01	000 3623 000 FRIGORIFICO LIB	271,41	271,41	10,00	-	-
10/03/2006	01	000 3624 000 FRIGORIFICO LIB	271,41	271,41	10,00	-	-
26/05/2004	02	000 3612 000 SILLA FIA ALUM	60,00	60,00	10,00	-	-
26/05/2006	02	000 3613 000 SILLA FIA ALUM	60,00	60,00	10,00	-	-
10/05/2006	04	000 3608 000 MOBILIARIO COCI	1.752,27	1.752,27	10,00	-	-
10/05/2006	01	000 3653 000 MOBILIARIO COCI	1.942,98	1.942,98	10,00	-	-
10/05/2006	01	000 3654 000 MOBILIARIO COCI	1.942,98	1.942,98	10,00	-	-
10/05/2006	04	000 3605 000 MOBILIARIO COCI	1.942,98	1.942,98	10,00	-	-
10/05/2006	01	000 3606 000 MOBILIARIO COCI	1.942,98	1.942,98	10,00	-	-
10/05/2006	01	000 3607 000 MOBILIARIO COCI	1.325,09	1.325,09	10,00	-	-
10/05/2006	01	000 3608 000 MOBILIARIO COCI	1.325,09	1.325,09	10,00	-	-
10/05/2006	01	000 3609 000 MOBILIARIO COCI	1.387,24	1.387,24	10,00	-	-
10/05/2006	01	000 3610 000 MOBILIARIO COCI	1.387,24	1.387,24	10,00	-	-
10/05/2006	01	000 3611 000 MOBILIARIO COCI	1.535,94	1.535,94	10,00	-	-
10/05/2006	01	000 3602 000 ACCESORIOS BANO	1.034,07	1.034,07	10,00	-	-
06/06/2006	01	000 3718 000 CONTINUALES PCC	4.866,00	4.866,00	10,00	-	-
21/07/2006	01	000 3713 000 REFORMAS GONZAL	340,00	340,00	10,00	-	-
20/05/2006	01	000 3720 000 TVC GARWOOD DIF	21,00	21,00	10,00	-	-
20/05/2006	01	000 3721 000 PLANCHA SOLAR P	200,00	200,00	10,00	-	-
17/03/2006	01	000 3775 000 SOFA EN DIVERSO	200,00	200,00	10,00	-	-
17/03/2006	01	000 3772 000 SOFA EN DIVERSO	200,00	200,00	10,00	-	-
17/03/2006	01	000 3773 000 SOFA EN DIVERSO	200,00	200,00	10,00	-	-
17/03/2006	01	000 3774 000 SOFA EN DIVERSO	200,00	200,00	10,00	-	-
17/03/2006	01	000 3775 000 SOFA EN DIVERSO	200,00	200,00	10,00	-	-
17/03/2006	01	000 3776 000 SOFA EN DIVERSO	200,00	200,00	10,00	-	-
17/03/2006	01	000 3777 000 SOFA EN DIVERSO	200,00	200,00	10,00	-	-
17/03/2006	01	000 3778 000 SOFA EN DIVERSO	200,00	200,00	10,00	-	-
17/03/2006	01	000 3779 000 SOFA EN DIVERSO	200,00	200,00	10,00	-	-
17/03/2006	01	000 3780 000 SILLON	80,00	80,00	10,00	-	-
17/03/2006	01	000 3781 000 SILLON	80,00	80,00	10,00	-	-
17/03/2006	01	000 3782 000 SILLON	80,00	80,00	10,00	-	-
17/03/2006	01	000 3783 000 SILLON	80,00	80,00	10,00	-	-
17/03/2006	01	000 3784 000 SILLAS DE DESPA	40,00	40,00	10,00	-	-
17/03/2006	01	000 3785 000 SILLAS DE DESPA	40,00	40,00	10,00	-	-
17/03/2006	01	000 3786 000 SILLAS DE DESPA	40,00	40,00	10,00	-	-
17/03/2006	01	000 3787 000 SILLAS DE DESPA	40,00	40,00	10,00	-	-
17/03/2006	01	000 3788 000 SILLAS DE DESPA	40,00	40,00	10,00	-	-
17/03/2006	01	000 3789 000 SILLAS DE DESPA	40,00	40,00	10,00	-	-
17/03/2006	01	000 3790 000 SILLAS DE DESPA	40,00	40,00	10,00	-	-
17/03/2006	01	000 3791 000 SILLAS DE DESPA	40,00	40,00	10,00	-	-
17/03/2006	01	000 3792 000 SILLAS DE DESPA	40,00	40,00	10,00	-	-
17/03/2006	01	000 3793 000 SILLAS DE DESPA	40,00	40,00	10,00	-	-
17/03/2006	01	000 3794 000 SILLAS DE DESPA	40,00	40,00	10,00	-	-
17/03/2006	01	000 3795 000 SILLAS DE DESPA	40,00	40,00	10,00	-	-
17/03/2006	01	000 3796 000 SILLAS DE DESPA	40,00	40,00	10,00	-	-
17/03/2006	01	000 3797 000 SILLAS DE DESPA	40,00	40,00	10,00	-	-
17/03/2006	01	000 3798 000 SILLAS DE DESPA	40,00	40,00	10,00	-	-
17/03/2006	01	000 3799 000 SILLAS DE DESPA	40,00	40,00	10,00	-	-
17/03/2006	01	000 3800 000 SILLAS DE DESPA	40,00	40,00	10,00	-	-
17/03/2006	01	000 3801 000 SILLAS DE DESPA	40,00	40,00	10,00	-	-
17/03/2006	01	000 3802 000 SILLAS DE DESPA	40,00	40,00	10,00	-	-
17/03/2006	01	000 3803 000 SILLAS DE DESPA	40,00	40,00	10,00	-	-
17/03/2006	01	000 3804 000 SILLAS DE DESPA	40,00	40,00	10,00	-	-
17/03/2006	01	000 3805 000 SILLAS DE DESPA	40,00	40,00	10,00	-	-
17/03/2006	01	000 3806 000 SILLAS DE DESPA	40,00	40,00	10,00	-	-
17/03/2006	01	000 3807 000 SILLAS DE DESPA	40,00	40,00	10,00	-	-
17/03/2006	01	000 3808 000 SILLAS DE DESPA	40,00	40,00	10,00	-	-
17/03/2006	01	000 3809 000 SILLAS DE DESPA	40,00	40,00	10,00	-	-
17/03/2006	01	000 3810 000 SILLAS DE DESPA	40,00	40,00	10,00	-	-



**FUNDACIÓN DFA**  
Memoria de las cuentas anuales del ejercicio 2020  
(Expresada en euros)

Fecha	Código	Descripción	Precio de compra	Amortización acumulada	% amortización	Provisión por deterioro	Valor neto contable
17/08/2006	01	000 3811 000 SILLAS DE DESPA	40,00	40,00	20,00		
17/08/2006	01	000 3812 000 SILLAS DE DESPA	40,00	40,00	20,00		
17/08/2006	01	000 3813 000 SILLAS DE DESPA	40,00	40,00	20,00		
17/08/2006	01	000 3814 000 SILLAS DE DESPA	40,00	40,00	20,00		
17/08/2006	01	000 3815 000 SILLAS DE DESPA	40,00	40,00	20,00		
17/08/2006	01	000 3816 000 SILLAS DE DESPA	40,00	40,00	20,00		
17/08/2006	01	000 3817 000 SILLAS DE DESPA	40,00	40,00	20,00		
17/08/2006	01	000 3818 000 SILLAS DE DESPA	40,00	40,00	20,00		
17/08/2006	01	000 3819 000 MESA BAJA CON C	60,00	60,00	20,00		
17/08/2006	01	000 3820 000 MESA BAJA CON C	60,00	60,00	20,00		
17/08/2006	01	000 3821 000 MESA BAJA CON C	60,00	60,00	20,00		
17/08/2006	01	000 3822 000 MESA BAJA CON C	60,00	60,00	20,00		
17/08/2006	01	000 3823 000 MESA BAJA DE MA	60,00	60,00	20,00		
17/08/2006	01	000 3824 000 MESA BAJA DE MA	60,00	60,00	20,00		
17/08/2006	01	000 3825 000 MESA BAJA DE MA	60,00	60,00	20,00		
17/08/2006	01	000 3826 000 LAMPARA SETA DE	20,00	20,00	20,00		
17/08/2006	01	000 3827 000 LAMPARA SETA DE	20,00	20,00	20,00		
17/08/2006	01	000 3828 000 LAMPARA SETA DE	20,00	20,00	20,00		
17/08/2006	01	000 3829 000 LAMPARA SETA DE	20,00	20,00	20,00		
17/08/2006	01	000 3830 000 MESA REUNION OS	150,00	150,00	20,00		
17/08/2006	01	000 3831 000 MESA REUNION OS	150,00	150,00	20,00		
17/08/2006	01	000 3832 000 MESA REUNION OS	150,00	150,00	20,00		
17/08/2006	01	000 3833 000 CAJONEROS BAJD ME	20,00	20,00	20,00		
17/08/2006	01	000 3834 000 CAJONEROS BAJD ME	20,00	20,00	20,00		
17/08/2006	01	000 3835 000 CAJONEROS BAJD	20,00	20,00	20,00		
17/08/2006	01	000 3836 000 CAJONEROS BAJD	20,00	20,00	20,00		
17/08/2006	01	000 3837 000 ARMARIO MODULO	20,00	20,00	20,00		
17/08/2006	01	000 3838 000 ARCHIVADORES ME	20,00	20,00	20,00		
17/08/2006	01	000 3839 000 ARCHIVADORES ME	20,00	20,00	20,00		
17/08/2006	01	000 3840 000 ARMARIO ESTRECH	20,00	20,00	20,00		
17/08/2006	01	000 3841 000 ARMARIO ESTRECH	20,00	20,00	20,00		
17/08/2006	01	000 3842 000 ARMARIO ESTRECH	20,00	20,00	20,00		
17/08/2006	01	000 3843 000 ARMARIO ESTRECH	20,00	20,00	20,00		
17/08/2006	01	000 3844 000 ARMARIO ESTRECH	20,00	20,00	20,00		
17/08/2006	01	000 3845 000 TELEVISIÓN	150,00	150,00	20,00		
17/08/2006	01	000 3846 000 FAX	20,00	20,00	20,00		
17/08/2006	01	000 3847 000 FAX	20,00	20,00	20,00		
17/08/2006	01	000 3848 000 FAX	20,00	20,00	20,00		
17/08/2006	01	000 3849 000 MATERIAL DIVERS	600,00	600,00	20,00		
08/11/2005	01	000 3909 000 MOBILIARIO DE C	2.246,83	2.246,83	10,00		
17/11/2006	01	000 3911 000 LAVAVASOS ZANUS	2.489,43	2.098,03	12,00		
01/02/2007	20	000 0097 000 SILLON HAYA CON	220,17	220,17	10,00		
01/02/2007	20	000 0098 000 SILLON HAYA CON	220,17	220,17	10,00		
01/02/2007	20	000 0099 000 SILLON HAYA CON	220,17	220,17	10,00		
01/02/2007	20	000 0100 000 SILLON HAYA CON	220,17	220,17	10,00		
01/02/2007	20	000 0101 000 SILLON HAYA CON	220,17	220,17	10,00		
01/02/2007	20	000 0102 000 SILLON HAYA CON	220,17	220,17	10,00		
01/02/2007	20	000 0103 000 KIT TRASLADO 4	180,99	180,99	10,00		
01/02/2007	20	000 0104 000 KIT TRASLADO 4	180,99	180,99	10,00		
01/02/2007	20	000 0105 000 KIT TRASLADO 4	180,99	180,99	10,00		
01/02/2007	20	000 0106 000 KIT TRASLADO 4	180,99	180,99	10,00		
01/02/2007	20	000 0107 000 KIT TRASLADO 4	180,99	180,99	10,00		
01/02/2007	20	000 0108 000 KIT TRASLADO 4	180,99	180,99	10,00		
01/02/2007	20	000 0109 000 REPOSAPIES APCH	83,50	83,50	10,00		
01/02/2007	20	000 0110 000 REPOSAPIES APCH	83,50	83,50	10,00		
01/02/2007	20	000 0111 000 REPOSAPIES APCH	83,50	83,50	10,00		
01/02/2007	20	000 0112 000 REPOSAPIES APCH	83,50	83,50	10,00		
01/02/2007	20	000 0113 000 REPOSAPIES APCH	83,50	83,50	10,00		
01/02/2007	20	000 0114 000 REPOSAPIES APCH	83,50	83,50	10,00		
12/03/2007	01	000 3980 000 SILLA MEDITERRA	35,67	35,67	10,00		
12/03/2007	01	000 3981 000 SILLA MEDITERRA	35,67	35,67	10,00		
12/03/2007	01	000 3982 000 SILLA MEDITERRA	35,67	35,67	10,00		
12/03/2007	01	000 3983 000 SILLA MEDITERRA	35,67	35,67	10,00		
12/03/2007	01	000 3984 000 SILLA MEDITERRA	35,67	35,67	10,00		
12/03/2007	01	000 3985 000 SILLA MEDITERRA	35,67	35,67	10,00		
12/03/2007	01	000 3986 000 SILLA MEDITERRA	35,67	35,67	10,00		
27/03/2007	01	000 4335 000 60 SILLAS TALLE	2.700,31	2.700,31	10,00		
14/09/2007	01	000 3970 000 SILLA MOD. JUPI	150,80	150,80	10,00		
14/09/2007	01	000 3971 000 SILLA MOD. JUPI	150,80	150,80	10,00		
14/09/2007	01	000 3972 000 SILLA MOD. JUPI	150,80	150,80	10,00		
14/09/2007	01	000 3973 000 SILLA MOD. JUPI	150,80	150,80	10,00		
14/09/2007	01	000 3974 000 SILLA MOD. JUPI	150,80	150,80	10,00		
14/09/2007	01	000 3975 000 SILLA MOD. JUPI	150,80	150,80	10,00		
14/09/2007	01	000 3976 000 SILLA MOD. JUPI	150,80	150,80	10,00		
14/09/2007	01	000 3977 000 SILLA MOD. JUPI	150,80	150,80	10,00		
14/09/2007	01	000 3978 000 SILLA MOD. JUPI	150,80	150,80	10,00		
14/09/2007	01	000 3979 000 SILLA MOD. JUPI	150,80	150,80	10,00		
01/01/2008	01	000 4379 100 SOPA DE 3 PLAZA	100,07	100,07	20,00		
01/01/2008	01	000 4380 100 FAX SAMSUNG SP	46,00	46,00	20,00		
01/01/2008	01	000 4381 100 CAMPILA DE 2000	56,30	56,30	20,00		
01/01/2008	01	000 4382 100 TABURETE BASCUL	62,00	62,00	20,00		
01/01/2008	01	000 4383 100 TABURETE BASCUL	62,00	62,00	20,00		
01/01/2008	01	000 4384 100 SILLON C/RIEDAS	271,91	271,91	20,00		
01/01/2008	01	000 4385 100 SILLON C/RIEDAS	271,91	271,91	20,00		

**FUNDACIÓN DFA**  
 Memoria de las cuentas anuales del ejercicio 2020  
 (Expresada en euros)

Fecha	Código	Descripción	Precio de compra	Amortización acumulada	% amortización	Provisión por deterioro	Valor neto contable	
01/01/2008	01	300 4393 000	SILLA C/REDAS	221,91	221,91	10,00	-	-
01/01/2008	01	300 4448 000	MESA 200 x 120	58,87	58,87	10,00	-	-
01/01/2008	01	300 4449 000	MESA 200 x 120	58,87	58,87	10,00	-	-
01/01/2008	01	300 4450 000	MESA REDONDA 13	61,43	61,43	10,00	-	-
01/01/2008	01	300 4451 000	MESA REDONDA 13	61,43	61,43	10,00	-	-
01/01/2008	01	300 4452 000	VIDEO DAEVOIC VQ	6,04	6,04	10,00	-	-
01/01/2008	01	300 4453 000	CADENA WELTSAR	3,47	3,47	10,00	-	-
01/01/2008	01	300 4454 000	MICROONDAS DAEW	5,00	5,00	10,00	-	-
01/01/2008	01	300 4455 000	LAVAVAJILLAS B.	22,74	22,74	10,00	-	-
01/01/2008	01	300 4457 000	BATIDORA BRAUN	3,37	3,37	10,00	-	-
01/01/2008	01	300 4463 000	CAFETERA FAGOR	1,08	1,08	10,00	-	-
01/01/2008	01	300 4495 000	FRIGORIFICO EDE	225,54	225,54	10,00	-	-
28/02/2008	01	000 4511 000	VIDEOCAMARA PAN	470,20	470,20	12,00	-	-
31/03/2008	01	000 4528 000	FOTOCOPIADORA A	1.218,00	1.218,00	15,00	-	-
01/04/2008	00	000 0125 000	MESA CONECTA D	266,80	266,80	10,00	-	-
01/04/2008	00	000 0126 000	BUCK AUTOPORTAN	220,40	220,40	10,00	-	-
01/04/2008	00	000 0127 000	BUCK DE 3 CASOS	138,04	138,04	10,00	-	-
01/04/2008	00	000 0128 000	MESA DE 140 x 8	174,00	174,00	10,00	-	-
01/04/2008	00	000 0129 000	MESA DE 140 x 8	174,00	174,00	10,00	-	-
01/04/2008	00	000 0130 000	ARMARIO ALTO 80	279,56	279,56	10,00	-	-
01/04/2008	00	000 0131 000	ARMARIO ALTO 80	279,56	279,56	10,00	-	-
01/04/2008	00	000 0132 000	ARMARIO ALTO 80	245,92	245,92	10,00	-	-
01/04/2008	00	000 0133 000	ARMARIO ALTO 80	245,92	245,92	10,00	-	-
01/04/2008	00	000 0134 000	ARMARIO ALTO 80	245,92	245,92	10,00	-	-
01/04/2008	00	000 0135 000	ARMARIO ALTO 80	245,92	245,92	10,00	-	-
01/04/2008	00	000 0136 000	ARMARIO ALTO 80	245,92	245,92	10,00	-	-
01/04/2008	00	000 0137 000	ARMARIO ALTO 80	245,92	245,92	10,00	-	-
01/04/2008	00	000 0138 000	ARMARIO ALTO 80	245,92	245,92	10,00	-	-
01/04/2008	00	000 0139 000	ARMARIO ALTO 80	245,92	245,92	10,00	-	-
01/04/2008	00	000 0140 000	SILLA GIRATORIA	150,00	150,00	10,00	-	-
01/04/2008	00	000 0141 000	SILLA GIRATORIA	150,00	150,00	10,00	-	-
01/04/2008	00	000 0142 000	3 SILLAS CONFIE	129,82	129,82	10,00	-	-
01/04/2008	01	000 4592 000	FRIGORIFICO DE	474,00	474,00	12,00	-	-
02/11/2008	01	000 4639 000	SILLON TECTON C	523,13	523,13	10,00	-	-
11/11/2008	01	000 4642 000	MOBILIARIO PARA	574,23	574,23	10,00	-	-
26/01/2009	01	000 4686 000	LAVADORA ZANUS	330,21	330,21	10,00	-	-
11/03/2009	01	000 4716 000	ARMARIO ALTO 80	279,56	279,56	10,00	-	-
11/03/2009	01	000 4719 000	ARMARIO ALTO 80	279,56	279,56	10,00	-	-
11/03/2009	01	000 4720 000	ARMARIO ALTO 80	279,56	279,56	10,00	-	-
01/04/2010	01	000 5055 000	SILLA ERGO 5/8F	113,88	113,88	10,00	-	-
01/04/2010	01	000 5056 000	SILLA ERGO 5/8F	113,88	113,88	10,00	-	-
01/04/2010	01	000 5057 000	SILLA ERGO 5/8F	113,88	113,88	10,00	-	-
01/04/2010	01	000 5058 000	SILLA ERGO 5/8F	113,88	113,88	10,00	-	-
01/04/2010	01	000 5059 000	SILLA ERGO 5/8F	113,88	113,88	10,00	-	-
01/04/2010	01	000 5060 000	SILLA ERGO 5/8F	113,88	113,88	10,00	-	-
01/04/2010	01	000 5061 000	SILLA ERGO 5/8F	113,88	113,88	10,00	-	-
01/04/2010	01	000 5062 000	SILLA ERGO 5/8F	113,88	113,88	10,00	-	-
01/04/2010	01	000 5063 000	SILLA ERGO 5/8F	113,88	113,88	10,00	-	-
01/04/2010	01	000 5064 000	SILLA ERGO 5/8F	113,88	113,88	10,00	-	-
01/04/2010	01	000 5065 000	SILLA ERGO 5/8F	113,88	113,88	10,00	-	-
01/04/2010	01	000 5066 000	SILLA ERGO 5/8F	113,88	113,88	10,00	-	-
01/04/2010	01	000 5067 000	SILLA ERGO 5/8F	113,88	113,88	10,00	-	-
01/04/2010	01	000 5068 000	SILLA ERGO 5/8F	113,88	113,88	10,00	-	-
01/04/2010	01	000 5069 000	SILLA ERGO 5/8F	113,88	113,88	10,00	-	-
01/04/2010	01	000 5070 000	SILLA ERGO 5/8F	113,88	113,88	10,00	-	-
01/04/2010	01	000 5071 000	SILLA ERGO 5/8F	113,88	113,88	10,00	-	-
01/04/2010	01	000 5072 000	SILLA ERGO 5/8F	113,88	113,88	10,00	-	-
01/04/2010	01	000 5073 000	SILLA ERGO 5/8F	113,88	113,88	10,00	-	-
01/04/2010	01	000 5074 000	SILLA ERGO 5/8F	113,88	113,88	10,00	-	-
01/04/2010	01	000 5075 000	SILLA ERGO 5/8F	113,88	113,88	10,00	-	-
01/04/2010	01	000 5076 000	SILLA ERGO 5/8F	113,88	113,88	10,00	-	-
01/04/2010	01	000 5077 000	SILLA ERGO 5/8F	113,88	113,88	10,00	-	-
01/04/2010	01	000 5078 000	SILLA ERGO 5/8F	113,88	113,88	10,00	-	-
01/04/2010	01	000 5079 000	SILLA ERGO 5/8F	113,88	113,88	10,00	-	-
01/04/2010	01	000 5080 000	SILLA ERGO 5/8F	113,88	113,88	10,00	-	-
01/04/2010	01	000 5081 000	SILLA ERGO 5/8F	113,88	113,88	10,00	-	-
01/04/2010	01	000 5082 000	SILLA ERGO 5/8F	113,88	113,88	10,00	-	-
01/04/2010	01	000 5083 000	SILLA ERGO 5/8F	113,88	113,88	10,00	-	-
01/04/2010	01	000 5084 000	SILLA ERGO 5/8F	113,88	113,88	10,00	-	-
01/04/2010	01	000 5085 000	SILLA ERGO 5/8F	113,88	113,88	10,00	-	-
01/04/2010	01	000 5086 000	SILLA ERGO 5/8F	113,88	113,88	10,00	-	-
01/04/2010	01	000 5087 000	SILLA ERGO 5/8F	113,88	113,88	10,00	-	-
01/04/2010	01	000 5088 000	SILLA ERGO 5/8F	113,88	113,88	10,00	-	-
01/04/2010	01	000 5089 000	SILLA ERGO 5/8F	113,88	113,88	10,00	-	-
01/04/2010	01	000 5090 000	SILLA ERGO 5/8F	113,88	113,88	10,00	-	-
01/04/2010	01	000 5091 000	SILLA ERGO 5/8F	113,88	113,88	10,00	-	-
01/04/2010	01	000 5092 000	SILLA ERGO 5/8F	113,88	113,88	10,00	-	-
01/04/2010	01	000 5093 000	SILLA ERGO 5/8F	113,88	113,88	10,00	-	-
01/04/2010	01	000 5094 000	SILLA ERGO 5/8F	113,88	113,88	10,00	-	-
01/04/2010	01	000 5095 000	SILLA ERGO 5/8F	113,88	113,88	10,00	-	-
01/04/2010	01	000 5096 000	SILLA ERGO 5/8F	113,88	113,88	10,00	-	-
01/04/2010	01	000 5097 000	SILLA ERGO 5/8F	113,88	113,88	10,00	-	-
01/04/2010	01	000 5098 000	SILLA ERGO 5/8F	113,88	113,88	10,00	-	-
01/04/2010	01	000 5099 000	SILLA ERGO 5/8F	113,88	113,88	10,00	-	-
01/04/2010	01	000 5100 000	SILLA ERGO 5/8F	113,88	113,88	10,00	-	-
01/04/2010	01	000 5101 000	SILLA ERGO 5/8F	113,88	113,88	10,00	-	-
01/04/2010	01	000 5102 000	SILLA ERGO 5/8F	113,88	113,88	10,00	-	-
01/04/2010	01	000 5103 000	SILLA ERGO 5/8F	113,88	113,88	10,00	-	-
01/04/2010	01	000 5104 000	SILLA ERGO 5/8F	113,88	113,88	10,00	-	-
01/04/2010	01	000 5105 000	SILLA ERGO 5/8F	113,88	113,88	10,00	-	-





**FUNDACIÓN DFA**  
Memoria de las cuentas anuales del ejercicio 2020  
(Expresada en euros)

Fecha	Código	Descripción	Precio de compra	Amortización acumulada	% amortización	Provisión por deteriorar	Valor neto contable	
01/04/2010	01	000 5106 000	SILLA ERGO 5/BR	113,66	113,66	10,00		
01/04/2010	03	000 5107 000	SILLA ERGO 5/BR	113,66	113,66	10,00		
01/04/2010	03	000 5108 000	SILLA ERGO 5/BR	113,66	113,66	10,00		
01/04/2010	03	000 5109 000	SILLA ERGO 5/BR	113,66	113,66	10,00		
01/04/2010	03	000 5110 000	SILLA ERGO 5/BR	113,66	113,66	10,00		
01/04/2010	03	000 5111 000	SILLA ERGO 5/BR	113,66	113,66	10,00		
01/04/2010	05	000 5112 000	SILLA ERGO 5/BR	113,66	113,66	10,00		
01/04/2010	03	000 5113 000	SILLA ERGO 5/BR	113,66	113,66	10,00		
01/04/2010	03	000 5114 000	SILLA ERGO 5/BR	113,66	113,66	10,00		
01/04/2010	05	000 5115 000	SILLA ERGO 5/BR	113,66	113,66	10,00		
01/04/2010	03	000 5116 000	SILLA ERGO 5/BR	113,66	113,66	10,00		
01/04/2010	03	000 5117 000	SILLA ERGO 5/BR	113,66	113,66	10,00		
01/04/2010	03	000 5118 000	SILLA ERGO 5/BR	113,66	113,66	10,00		
01/04/2010	03	000 5119 000	SILLA ERGO 5/BR	113,66	113,66	10,00		
01/04/2010	02	000 5120 000	SILLA ERGO 5/BR	113,66	113,66	10,00		
01/04/2010	03	000 5121 000	SILLA ERGO 5/BR	113,66	113,66	10,00		
01/04/2010	03	000 5122 000	SILLA ERGO 5/BR	113,66	113,66	10,00		
01/04/2010	03	000 5123 000	SILLA ERGO 5/BR	113,66	113,66	10,00		
01/04/2010	03	000 5124 000	SILLA ERGO 5/BR	113,66	113,66	10,00		
01/04/2010	03	000 5125 000	SILLA ERGO 5/BR	113,66	113,66	10,00		
01/04/2010	03	000 5126 000	SILLA ERGO 5/BR	113,66	113,66	10,00		
01/04/2010	03	000 5127 000	SILLA ERGO 5/BR	113,66	113,66	10,00		
01/04/2010	03	000 5128 000	SILLA ERGO 5/BR	113,66	113,66	10,00		
01/04/2010	03	000 5129 000	SILLA ERGO 5/BR	113,66	113,66	10,00		
01/04/2010	03	000 5130 000	SILLA ERGO 5/BR	113,66	113,66	10,00		
01/04/2010	03	000 5131 000	SILLA ERGO 5/BR	113,66	113,66	10,00		
01/04/2010	03	000 5132 000	SILLA ERGO 5/BR	113,66	113,66	10,00		
01/04/2010	03	000 5133 000	SILLA ERGO 5/BR	113,66	113,66	10,00		
01/04/2010	03	000 5134 000	SILLA ERGO 5/BR	113,66	113,66	10,00		
01/04/2010	03	000 5135 000	SILLA ERGO 5/BR	113,66	113,66	10,00		
01/04/2010	03	000 5136 000	SILLA ERGO 5/BR	113,66	113,66	10,00		
01/04/2010	03	000 5137 000	SILLA ERGO 5/BR	113,66	113,66	10,00		
01/04/2010	03	000 5138 000	SILLA ERGO 5/BR	113,66	113,66	10,00		
01/04/2010	03	000 5139 000	SILLA ERGO 5/BR	113,66	113,66	10,00		
01/04/2010	03	000 5140 000	SILLA ERGO 5/BR	113,66	113,66	10,00		
01/04/2010	03	000 5141 000	SILLA ERGO 5/BR	113,66	113,66	10,00		
01/04/2010	03	000 5142 000	SILLA ERGO 5/BR	113,66	113,66	10,00		
01/04/2010	03	000 5143 000	SILLA ERGO 5/BR	113,66	113,66	10,00		
01/04/2010	03	000 5144 000	SILLA ERGO 5/BR	113,66	113,66	10,00		
04/06/2010	01	000 5204 000	LAVAVAJILLAS CA	412,00	412,00	12,00		
25/10/2010	01	000 5310 000	ARMARIO GALIENI	1.236,70	1.236,70	12,00		
29/10/2010	01	000 5311 000	ARMARIO GALIENI	1.236,70	1.236,70	12,00		
21/11/2011	01	000 5544 000	Tv. LED ARNASON	790,00	662,24	12,00		116,74
31/10/2011	01	000 5913 000	MOBILIARIO OFIC	3.040,73	1.571,38	10,00		1.469,35
18/03/2017	01	000 5971 000	VITRO, HORNO Y	591,61	591,61	12,00		323,57
25/07/2017	01	000 6012 000	LAVADORA SALAY	320,00	185,25	10,00		110,07
01/07/2018	01	000 6173 000	MOBILIARIO VARI	546,00	136,00	10,00		409,97
30/11/2018	01	000 6174 000	ELECTRODOMESTIC	1.344,37	517,41	10,00		826,96
31/05/1991	01	000 1820 000	ARMARIO LLAVERO	46,34	46,34	10,00		
22/06/1991	01	000 1821 000	7 TELEFONOS EUR	649,66	649,66	12,00		
22/06/1991	01	000 1822 000	ARMARIO DORMITO	149,21	149,21	10,00		
22/06/1991	01	000 1823 000	ARMARIO DORMITO	149,31	149,31	10,00		
22/06/1991	01	000 1824 000	ARMARIO DORMITO	149,31	149,31	10,00		
22/06/1991	01	000 1825 000	ARMARIO DORMITO	149,31	149,31	10,00		
22/06/1991	01	000 1826 000	ARMARIO DORMITO	149,29	149,29	10,00		
22/06/1991	01	000 1827 000	ARMARIO DORMITO	149,29	149,29	10,00		
22/06/1991	01	000 1828 000	ARMARIO DORMITO	149,24	149,24	10,00		
22/06/1991	01	000 1829 000	ARMARIO DORMITO	149,23	149,23	10,00		
22/06/1991	01	000 1830 000	ARMARIO DORMITO	149,26	149,26	10,00		
22/06/1991	01	000 1831 000	ARMARIO DORMITO	149,24	149,24	10,00		
22/06/1991	01	000 1832 000	ARMARIO DORMITO	149,21	149,21	10,00		
22/06/1991	01	000 1833 000	ARMARIO DORMITO	149,21	149,21	10,00		
22/06/1991	01	000 1834 000	ARMARIO DORMITO	149,29	149,29	10,00		
22/06/1991	01	000 1835 000	ARMARIO DORMITO	149,29	149,29	10,00		
22/06/1991	01	000 1836 000	ARMARIO DORMITO	149,21	149,21	10,00		
22/06/1991	01	000 1837 000	ARMARIO DORMITO	149,29	149,29	10,00		
22/06/1991	01	000 1838 000	ARMARIO DORMITO	149,21	149,21	10,00		
22/06/1991	01	000 1839 000	ARMARIO DORMITO	149,23	149,23	10,00		
22/06/1991	01	000 1840 000	ARMARIO DORMITO	149,29	149,29	10,00		
22/06/1991	01	000 1841 000	ARMARIO DORMITO	149,29	149,29	10,00		
22/06/1991	01	000 1842 000	ARMARIO DORMITO	149,23	149,23	10,00		
22/06/1991	01	000 1843 000	ARMARIO DORMITO	149,26	149,26	10,00		
22/06/1991	01	000 1844 000	ARMARIO DORMITO	149,29	149,29	10,00		
22/06/1991	01	000 1845 000	ARMARIO EN BAÑO	187,13	187,13	10,00		
22/06/1991	01	000 1846 000	ARMARIO EN BAÑO	187,13	187,13	10,00		
22/06/1991	01	000 1847 000	ARMARIO EN BAÑO	187,13	187,13	10,00		
22/06/1991	01	000 1848 000	ARMARIO EN BAÑO	187,13	187,13	10,00		
22/06/1991	01	000 1849 000	ARMARIO EN BAÑO	187,13	187,13	10,00		
22/06/1991	01	000 1850 000	ARMARIO EN BAÑO	187,13	187,13	10,00		
22/06/1991	01	000 1851 000	ARMARIO EN SALA	187,13	187,13	10,00		
22/06/1991	01	000 1852 000	ARMARIO EN SALA	76,18	76,18	10,00		
30/06/1991	01	000 1853 000	CAMA DE CLINICA	1.525,07	1.525,07	10,00		
30/06/1991	01	000 1854 000	CAMA DE CLINICA	1.525,07	1.525,07	10,00		
30/06/1991	01	000 1855 000	CAMA DE CLINICA	1.525,07	1.525,07	10,00		
30/06/1991	01	000 1856 000	CAMA DE CLINICA	1.525,07	1.525,07	10,00		
30/06/1991	01	000 1857 000	CAMA DE CLINICA	1.525,07	1.525,07	10,00		
30/06/1991	01	000 1858 000	CAMA DE CLINICA	1.525,07	1.525,07	10,00		
30/06/1991	01	000 1859 000	CAMA DE CLINICA	1.525,07	1.525,07	10,00		
30/06/1991	01	000 1860 000	CAMA DE CLINICA	1.525,07	1.525,07	10,00		

**FUNDACIÓN DFA**  
Memoria de las cuentas anuales del ejercicio 2020  
(Expresada en euros)

Fecha	Código	Descripción	Precio de compra	Amortización acumulada	% amortización	Provisión por deterioro	Valor neto contable	
30/06/1993	01	800 1861 000	CAMA DE CLINICA	1.025,27	1.025,67	10,00	-	-
30/06/1993	01	800 1862 000	CAMA DE CLINICA	1.025,67	1.025,67	10,00	-	-
30/06/1993	01	800 1863 000	FRIGORIFICO XFS	244,55	244,68	10,00	-	-
18/07/1993	01	800 1864 000	CASL BARANDILLA	78,52	78,52	10,00	-	-
18/07/1993	01	800 1865 000	CASL BARANDILLA	78,52	78,52	10,00	-	-
18/07/1993	01	800 1866 000	CASL BARANDILLA	78,52	78,52	10,00	-	-
18/07/1993	01	800 1867 000	CASL BARANDILLA	78,52	78,52	10,00	-	-
22/07/1993	01	800 1868 000	VISIDGRD HABIT	131,62	131,62	10,00	-	-
22/07/1993	01	800 1869 000	VISIDGRD HABIT	131,62	131,62	10,00	-	-
22/07/1993	01	800 1870 000	VISIDGRD HABIT	131,62	131,62	10,00	-	-
22/07/1993	01	800 1871 000	VISIDGRD HABIT	131,62	131,62	10,00	-	-
22/07/1993	01	800 1872 000	VISIDGRD HABIT	131,62	131,62	10,00	-	-
22/07/1993	01	800 1873 000	VISIDGRD HABIT	131,62	131,62	10,00	-	-
22/07/1993	01	800 1874 000	VISIDGRD HABIT	131,62	131,62	10,00	-	-
22/07/1993	01	800 1875 000	VISIDGRD HABIT	131,62	131,62	10,00	-	-
22/07/1993	01	800 1876 000	VISIDGRD HABIT	131,62	131,62	10,00	-	-
22/07/1993	01	800 1877 000	VISIDGRD HABIT	131,62	131,62	10,00	-	-
22/07/1993	01	800 1878 000	VISIDGRD HABIT	131,62	131,62	10,00	-	-
22/07/1993	01	800 1879 000	VISIDGRD HABIT	131,62	131,62	10,00	-	-
22/07/1993	01	800 1880 000	FLEXO HABITACIO	62,51	62,51	10,00	-	-
22/07/1993	01	800 1881 000	FLEXO HABITACIO	62,51	62,51	10,00	-	-
22/07/1993	01	800 1882 000	FLEXO HABITACIO	62,51	62,51	10,00	-	-
22/07/1993	01	800 1883 000	FLEXO HABITACIO	62,51	62,51	10,00	-	-
22/07/1993	01	800 1884 000	FLEXO HABITACIO	62,51	62,51	10,00	-	-
22/07/1993	01	800 1885 000	FLEXO HABITACIO	62,51	62,51	10,00	-	-
22/07/1993	01	800 1886 000	FLEXO HABITACIO	62,51	62,51	10,00	-	-
22/07/1993	01	800 1887 000	FLEXO HABITACIO	62,51	62,51	10,00	-	-
22/07/1993	01	800 1888 000	FLEXO HABITACIO	62,51	62,51	10,00	-	-
22/07/1993	01	800 1889 000	FLEXO HABITACIO	62,51	62,51	10,00	-	-
22/07/1993	01	800 1890 000	FLEXO HABITACIO	62,51	62,51	10,00	-	-
22/07/1993	01	800 1891 000	FLEXO HABITACIO	62,51	62,51	10,00	-	-
22/07/1993	01	800 1892 000	FLEXO HABITACIO	62,51	62,51	10,00	-	-
22/07/1993	01	800 1893 000	FLEXO HABITACIO	62,51	62,51	10,00	-	-
22/07/1993	01	800 1894 000	FLEXO HABITACIO	62,51	62,51	10,00	-	-
22/07/1993	01	800 1895 000	FLEXO HABITACIO	62,51	62,51	10,00	-	-
22/07/1993	01	800 1896 000	FLEXO HABITACIO	62,51	62,51	10,00	-	-
22/07/1993	01	800 1897 000	FLEXO HABITACIO	62,51	62,51	10,00	-	-
22/07/1993	01	800 1898 000	FLEXO HABITACIO	62,51	62,51	10,00	-	-
22/07/1993	01	800 1899 000	FLEXO HABITACIO	62,51	62,51	10,00	-	-
22/07/1993	01	800 1900 000	FLEXO HABITACIO	62,51	62,51	10,00	-	-
22/07/1993	01	800 1901 000	FLEXO HABITACIO	62,51	62,51	10,00	-	-
22/07/1993	01	800 1902 000	FLEXO HABITACIO	62,51	62,51	10,00	-	-
22/07/1993	01	800 1903 000	FLEXO HABITACIO	62,51	62,51	10,00	-	-
22/07/1993	01	800 1904 000	CORTINAS BAÑOS	3.274,55	3.274,55	10,00	-	-
22/07/1993	01	800 1905 000	MUEBLE TV COMBO	330,96	330,96	10,00	-	-
19/08/1993	01	800 1910 000	PAPELERA MOD. A	9,35	9,05	10,00	-	-
19/08/1993	01	800 1911 000	PAPELERA MOD. A	9,35	9,05	10,00	-	-
19/08/1993	01	800 1912 000	PAPELERA MOD. A	9,35	9,05	10,00	-	-
19/08/1993	01	800 1913 000	PAPELERA MOD. A	9,35	9,05	10,00	-	-
19/08/1993	01	800 1914 000	PAPELERA MOD. A	9,35	9,05	10,00	-	-
19/08/1993	01	800 1915 000	PAPELERA MOD. A	9,35	9,05	10,00	-	-
19/08/1993	01	800 1916 000	PAPELERA MOD. A	9,35	9,05	10,00	-	-
19/08/1993	01	800 1917 000	PAPELERA MOD. A	9,35	9,05	10,00	-	-
19/08/1993	01	800 1918 000	PAPELERA MOD. A	9,35	9,05	10,00	-	-
19/08/1993	01	800 1919 000	PAPELERA MOD. A	9,35	9,05	10,00	-	-
19/08/1993	01	800 1920 000	PAPELERA MOD. A	9,35	9,05	10,00	-	-
19/08/1993	01	800 1921 000	PAPELERA MOD. A	9,35	9,05	10,00	-	-
19/08/1993	01	800 1922 000	PAPELERA MOD. A	9,35	9,05	10,00	-	-
19/08/1993	01	800 1923 000	PAPELERA MOD. A	9,35	9,05	10,00	-	-
19/08/1993	01	800 1924 000	PAPELERA MOD. A	9,35	9,05	10,00	-	-
19/08/1993	01	800 1925 000	PAPELERA MOD. A	9,35	9,05	10,00	-	-
19/08/1993	01	800 1926 000	PAPELERA MOD. A	9,35	9,05	10,00	-	-
19/08/1993	01	800 1927 000	PAPELERA MOD. A	9,35	9,05	10,00	-	-
19/08/1993	01	800 1928 000	PAPELERA MOD. A	9,35	9,05	10,00	-	-
19/08/1993	01	800 1929 000	PAPELERA MOD. A	9,35	9,05	10,00	-	-
19/08/1993	01	800 1930 000	PAPELERA MOD. A	9,35	9,05	10,00	-	-
19/08/1993	01	800 1931 000	PAPELERA MOD. A	9,35	9,05	10,00	-	-
19/08/1993	01	800 1932 000	PAPELERA MOD. A	9,35	9,05	10,00	-	-
19/08/1993	01	800 1933 000	PAPELERA MOD. A	9,35	9,05	10,00	-	-
19/08/1993	01	800 1934 000	PAPELERA MOD. A	9,35	9,05	10,00	-	-
19/08/1993	01	800 1935 000	PAPELERA MOD. A	9,35	9,05	10,00	-	-
19/08/1993	01	800 1936 000	PAPELERA MOD. A	9,35	9,05	10,00	-	-
19/08/1993	01	800 1937 000	PAPELERA MOD. A	9,35	9,05	10,00	-	-
19/08/1993	01	800 1938 000	PAPELERA MOD. A	9,35	9,05	10,00	-	-
26/10/1993	01	800 1939 000	COLCHAS TODALAS	1.285,01	1.285,01	10,00	-	-
10/11/1993	01	800 1940 000	CAMA CAEL JOVEN	729,58	729,58	10,00	-	-
10/11/1993	01	800 1941 000	CAMA CAEL JOVEN	729,58	729,58	10,00	-	-
10/11/1993	01	800 1942 000	CAMA CAEL JOVEN	729,58	729,58	10,00	-	-
10/11/1993	01	800 1943 000	CAMA CAEL JOVEN	729,58	729,58	10,00	-	-
10/11/1993	01	800 1944 000	CAMA CAEL JOVEN	729,58	729,58	10,00	-	-
10/11/1993	01	800 1952 000	POTENCIA GIRATO	88,19	88,19	10,00	-	-
10/11/1993	01	800 1953 000	POTENCIA GIRATO	88,19	88,19	10,00	-	-
10/11/1993	01	800 1954 000	POTENCIA GIRATO	88,19	88,19	10,00	-	-
10/11/1993	01	800 1955 000	SILLON PVC C/ R	436,18	436,18	10,00	-	-
17/11/1993	01	800 1956 000	PAPELERA MODELO	9,05	9,05	10,00	-	-
17/11/1993	01	800 1957 000	PAPELERA MODELO	9,05	9,05	10,00	-	-
17/11/1993	01	800 1958 000	PAPELERA MODELO	9,05	9,05	10,00	-	-
17/11/1993	01	800 1959 000	PAPELERA MODELO	9,05	9,05	10,00	-	-
17/11/1993	01	800 1960 000	CERICERO PAPELE	29,83	29,83	10,00	-	-
17/11/1993	01	800 1961 000	CERICERO PAPELE	29,83	29,83	10,00	-	-
17/11/1993	01	800 1962 000	ESTANTERIA MIMO	17,97	17,97	10,00	-	-
17/11/1993	01	800 1963 000	ESTANTERIA MIMO	17,97	17,97	10,00	-	-



**FUNDACIÓN DFA**  
Memoria de las cuentas anuales del ejercicio 2020  
(Expresada en euros)

Fecha	Código	Descripción	Precio de compra	Amortización acumulada	% amortización	Provisión por deterioro	Valor neto contable	
17/11/1993	01	000 1966 000	ZAPATERO MANGU	85,86	85,86	10,00		
17/11/1993	01	000 1967 000	ESTANTERIA ACER	87,52	87,52	10,00		
17/11/1993	01	000 1968 000	ESTANTERIA ACER	19,46	19,46	10,00		
17/11/1993	01	000 1969 000	ESTANTERIA ACER	19,46	19,46	10,00		
17/11/1993	01	000 1970 000	ESTANTERIA ACER	19,46	19,46	10,00		
17/11/1993	01	000 1971 000	ESTANTERIA ACER	19,46	19,46	10,00		
17/11/1993	01	000 1972 000	ESTANTERIA ACER	19,46	19,46	10,00		
17/11/1993	01	000 1973 000	ESTANTERIA ACER	19,46	19,46	10,00		
17/11/1993	01	000 1974 000	ESTANTERIA ACER	19,46	19,46	10,00		
17/11/1993	01	000 1975 000	ESTANTERIA ACER	19,46	19,46	10,00		
17/11/1993	01	000 1976 000	ESTANTERIA ACER	19,46	19,46	10,00		
17/11/1993	01	000 1977 000	ESTANTERIA ACER	19,46	19,46	10,00		
17/11/1993	01	000 1978 000	ESTANTERIA ACER	19,46	19,46	10,00		
17/11/1993	01	000 1979 000	ESTANTERIA ACER	19,46	19,46	10,00		
18/11/1993	01	000 1980 000	SOPORTE VISIOGI	215,04	215,04	10,00		
18/11/1993	01	000 1981 000	SOPORTE VISIOGI	39,07	39,07	10,00		
28/11/1993	01	000 1982 000	PLANTA ARTIFICI	126,21	126,21	10,00		
28/11/1993	01	000 1983 000	PLANTA ARTIFICI	126,21	126,21	10,00		
28/11/1993	01	000 1984 000	PLANTA ARTIFICI	84,14	84,14	10,00		
28/11/1993	01	000 1985 000	PLANTA ARTIFICI	84,14	84,14	10,00		
28/11/1993	01	000 1986 000	PLANTA ARTIFICI	78,13	78,13	10,00		
28/11/1993	01	000 1987 000	PLANTA ARTIFICI	78,13	78,13	10,00		
28/11/1993	01	000 1988 000	PLANTA ARTIFICI	57,10	57,10	10,00		
28/11/1993	01	000 1989 000	PLANTA ARTIFICI	57,10	57,10	10,00		
28/11/1993	01	000 1990 000	PLANTA ARTIFICI	57,10	57,10	10,00		
28/11/1993	01	000 1991 000	PLANTA ARTIFICI	90,15	90,15	10,00		
28/11/1993	01	000 1992 000	PLANTA ARTIFICI	12,02	12,02	10,00		
28/11/1993	01	000 1993 000	PLANTA ARTIFICI	12,02	12,02	10,00		
28/11/1993	01	000 1994 000	PLANTA ARTIFICI	12,02	12,02	10,00		
28/11/1993	01	000 1995 000	PLANTA ARTIFICI	12,02	12,02	10,00		
28/11/1993	01	000 1996 000	PLANTA ARTIFICI	6,01	6,01	10,00		
28/11/1993	01	000 1997 000	MACETERO CILIND	7,22	7,22	10,00		
28/11/1993	01	000 1998 000	MACETERO CILIND	7,22	7,22	10,00		
28/11/1993	01	000 1999 000	MACETERO CILIND	7,22	7,22	10,00		
28/11/1993	01	000 2000 000	MACETERO CILIND	7,22	7,22	10,00		
28/11/1993	01	000 2001 000	MACETERO CILIND	7,22	7,22	10,00		
28/11/1993	01	000 2002 000	MACETERO CILIND	7,22	7,22	10,00		
28/11/1993	01	000 2003 000	MACETERO RECTO	7,21	7,21	10,00		
28/11/1993	01	000 2004 000	MACETERO RECTO	7,21	7,21	10,00		
28/11/1993	01	000 2005 000	MACETERO MELLER	39,07	39,07	10,00		
28/11/1993	01	000 2006 000	PLANTA ARTIFICI	21,03	21,03	10,00		
28/11/1993	01	000 2007 000	PLANTA ARTIFICI	21,03	21,03	10,00		
28/11/1993	01	000 2008 000	PLANTA ARTIFICI	21,03	21,03	10,00		
28/11/1993	01	000 2009 000	PLANTA ARTIFICI	21,03	21,03	10,00		
28/11/1993	01	000 2010 000	PLANTA ARTIFICI	21,03	21,03	10,00		
28/11/1993	01	000 2011 000	PLANTA ARTIFICI	21,03	21,03	10,00		
28/11/1993	01	000 2012 000	IRROTORIA GARD	14,42	14,42	10,00		
28/11/1993	01	000 2013 000	VAREA LAMINAS Y	400,21	400,21	10,00		
28/11/1993	01	000 2014 000	33 CUADROS	973,09	973,09	10,00		
28/02/1994	01	000 2015 000	VARCOS MELAMINA	59,41	59,41	10,00		
18/03/1994	01	000 2016 000	INSTALACION LAM	106,13	106,13	10,00		
08/03/1996	01	000 2017 000	CAFETERA	23,99	23,99	10,00		
18/05/1996	01	000 2018 000	4,45 M2 DE TABI	310,24	310,24	10,00		
18/05/1996	01	000 2019 000	MODULO PUERTA P	250,98	250,98	10,00		
18/03/1996	01	000 2020 000	PRENTE ARMARIO	407,55	407,55	10,00		
12/08/1996	01	000 2021 000	CAEL. BARANDILLA	84,88	84,88	10,00		
12/08/1996	01	000 2022 000	CAEL. BARANDILLA	84,88	84,88	10,00		
14/09/1996	01	000 2023 000	CAMA CAEL. 200X	486,18	486,18	10,00		
14/09/1996	01	000 2024 000	CAMA CAEL. 200X	486,18	486,18	10,00		
08/11/1996	01	000 2025 000	VITRINA ARMARIO	176,10	176,10	10,00		
18/11/1996	01	000 2026 000	3 TELEFONOS FMO	122,70	122,70	10,00		
07/02/1996	01	000 2027 000	PECADORA	31,82	31,82	10,00		
16/02/1996	01	000 2028 000	CAEL. MEC/96 ME	41,16	41,16	10,00		
18/02/1996	01	000 2029 000	BARANDILLA-92.1	74,60	74,60	10,00		
18/02/1996	01	000 2030 000	BARANDILLA-92.0	74,60	74,60	10,00		
13/05/1997	01	000 2031 000	CARRIL DE CURRAS	211,01	211,01	10,00		
33/05/1997	01	000 2032 000	CAFETERA DOSIFE	36,00	36,00	10,00		
30/07/1997	01	000 2033 000	CINTURON SALVAP	137,94	137,94	10,00		
05/09/1997	01	000 2034 000	CINTURON SALVAP	137,94	137,94	10,00		
31/09/1997	01	000 2035 000	MICROONDAS DAWO	95,58	95,58	10,00		
18/12/1998	01	000 2036 000	LAVAVASOS JANUS	1.129,07	1.129,07	10,00		
33/09/1999	01	000 2037 000	CARRIL RILSAN-3E	297,00	297,00	10,00		
27/11/2000	01	000 2038 000	SILLA DUCHA REC	922,14	922,14	10,00		
19/05/2000	01	000 2039 000	PERCHERO DE PIE	53,80	53,80	10,00		
31/11/2000	01	000 2040 000	CAMARERA TELA T	79,00	79,00	10,00		
31/07/2000	01	000 2041 000	30 BARANDILLAS	2.140,00	2.140,00	10,00		
23/01/2006	01	000 3453 000	SUPERSTRATO DE 1	1.131,69	1.131,69	10,00		
25/01/2006	01	000 3454 000	ESTANTERIA 40*3	59,80	59,80	10,00		
25/01/2006	01	000 3455 000	ESTANTERIA 40*3	59,80	59,80	10,00		
25/01/2006	01	000 3457 000	MESA LIBRO EXT	154,00	154,00	10,00		
25/01/2006	01	000 3458 000	MESA LIBRO EXT	154,00	154,00	10,00		
25/01/2006	01	000 3459 000	MESA CENTRO M-9	49,00	49,00	10,00		
25/01/2006	01	000 3460 000	MESA TV 60*40*7	170,00	170,00	10,00		
25/01/2006	01	000 3461 000	SOFA 2 PLAZAS T	195,00	195,00	10,00		
25/01/2006	01	000 3462 000	SOFA 2 PLAZAS T	195,00	195,00	10,00		
05/04/2006	01	000 3463 000	MONTAJE TAQUILL	118,81	118,81	10,00		
05/04/2006	01	000 3464 000	MONTAJE TAQUILL	118,81	118,81	10,00		
05/04/2006	01	000 3465 000	MONTAJE TAQUILL	118,81	118,81	10,00		
05/04/2006	01	000 3466 000	MONTAJE TAQUILL	118,81	118,81	10,00		



# FUNDACIÓN DFA

Memoria de las cuentas anuales del ejercicio 2020  
(Expresada en euros)

Fecha	Código	Descripción	Precio de compra	Amortización acumulada	% amortización	Provisión por deterioro	Valor neto contable
05/04/2006	01	100 3587 000	MONTAJE TAQUELL	118,83	118,83	10,00	-
05/04/2006	01	100 3588 000	MONTAJE TAQUELL	118,83	118,83	10,00	-
05/04/2006	01	100 3589 000	MONTAJE TAQUELL	118,83	118,83	10,00	-
31/05/2006	01	100 3599 000	MESA TV 85 X 85	167,12	167,12	10,00	-
31/05/2006	01	100 3600 000	CONJUNTO RECIBO	135,00	135,00	10,00	-
31/01/2007	01	100 3679 000	CARRO 94X54X84	450,77	450,77	10,00	-
18/07/2007	01	100 4289 000	24 ESTANTERIAS	747,79	747,79	10,00	-
27/07/2007	01	100 4292 000	SILLA DE BAÑO A	350,99	350,99	10,00	-
27/07/2007	01	100 4293 000	SILLA DE BAÑO A	350,99	350,99	10,00	-
27/07/2007	01	100 4294 000	SILLA DE BAÑO A	350,99	350,99	10,00	-
27/07/2007	01	100 4295 000	SILLA DE BAÑO A	350,99	350,99	10,00	-
27/07/2007	01	100 4296 000	SILLA DE BAÑO A	350,99	350,99	10,00	-
27/07/2007	01	100 4297 000	SILLA DE BAÑO A	350,99	350,99	10,00	-
27/07/2007	01	100 4298 000	SILLA DE BAÑO A	350,99	350,99	10,00	-
11/09/2007	01	100 4356 000	SEIS SILLAS BNA	635,20	635,20	10,00	-
20/09/2007	01	100 4359 000	CL.CARRO ELECTR	679,45	679,45	10,00	-
26/09/2007	01	100 4310 000	CL.CARRO ELECTR	679,45	679,45	10,00	-
26/09/2007	01	100 4311 000	CL.CARRO ELECTR	679,45	679,45	10,00	-
26/09/2007	01	100 4312 000	CL.CARRO ELECTR	679,45	679,45	10,00	-
26/09/2007	01	100 4313 000	CL.CARRO ELECTR	679,45	679,45	10,00	-
26/09/2007	01	100 4314 000	CL.CARRO ELECTR	679,45	679,45	10,00	-
26/09/2007	01	100 4315 000	CL.CARRO ELECTR	679,45	679,45	10,00	-
26/09/2007	01	100 4316 000	CL.CARRO ELECTR	679,45	679,45	10,00	-
26/09/2007	01	100 4317 000	CL.CARRO ELECTR	679,45	679,45	10,00	-
26/09/2007	01	100 4318 000	CL.CARRO ELECTR	679,45	679,45	10,00	-
26/09/2007	01	100 4319 000	CL.CARRO ELECTR	679,45	679,45	10,00	-
26/09/2007	01	100 4320 000	CL.CARRO ELECTR	679,45	679,45	10,00	-
26/09/2007	01	100 4321 000	CL.CARRO ELECTR	679,45	679,45	10,00	-
26/09/2007	01	100 4322 000	CL.CARRO ELECTR	679,45	679,45	10,00	-
26/09/2007	01	100 4323 000	CL.CARRO ELECTR	679,45	679,45	10,00	-
26/09/2007	01	100 4324 000	CL.CARRO ELECTR	679,45	679,45	10,00	-
26/09/2007	01	100 4325 000	CL.CARRO ELECTR	679,45	679,45	10,00	-
26/09/2007	01	100 4326 000	CL.CARRO ELECTR	679,45	679,45	10,00	-
26/09/2007	01	100 4327 000	CL.CARRO ELECTR	679,45	679,45	10,00	-
26/09/2007	01	100 4328 000	CL.CARRO ELECTR	679,45	679,45	10,00	-
26/09/2007	01	100 4329 000	CL.CARRO ELECTR	679,45	679,45	10,00	-
26/09/2007	01	100 4330 000	AURA CARRO IP-X	679,45	679,45	10,00	-
26/09/2007	01	100 4331 000	AURA CARRO IP-X	679,45	679,45	10,00	-
26/09/2007	01	100 4332 000	AURA CARRO IP-X	679,45	679,45	10,00	-
26/09/2007	01	100 4333 000	CONJUNTO AURA C	2.379,48	2.379,48	10,00	-
36/09/2017	01	100 6334 000	24 LATIDOS 90X1	4.442,84	4.442,84	10,00	-
11/11/2018	01	100 6662 000	13 CORTINAS PAV	2.388,17	2.388,17	10,00	-
10/12/2008	01	100 6658 000	CAMARA DE FOTOS	119,00	119,00	99,00	-
31/05/2009	01	100 4702 000	TVC PANASONIC 3	499,00	499,00	12,00	-
11/05/2009	01	100 4705 000	TELEVISION LCD	272,87	272,87	12,00	-
11/05/2009	01	100 4706 000	TELEVISION LCD	272,87	272,87	12,00	-
11/05/2009	01	100 4707 000	TELEVISION LCD	272,87	272,87	12,00	-
11/05/2009	01	100 4708 000	TELEVISION LCD	272,87	272,87	12,00	-
11/05/2009	01	100 4709 000	TELEVISION LCD	272,87	272,87	12,00	-
11/05/2009	01	100 4710 000	TELEVISION LCD	272,87	272,87	12,00	-
11/05/2009	01	100 4711 000	TELEVISION LCD	272,87	272,87	12,00	-
11/05/2009	01	100 4712 000	TELEVISION LCD	272,87	272,87	12,00	-
11/05/2009	01	100 4713 000	TELEVISION LCD	272,87	272,87	12,00	-
18/05/2009	01	100 4714 000	TELEVISION LCD	272,87	272,87	12,00	-
18/05/2009	01	100 4715 000	TELEVISION LCD	272,87	272,87	12,00	-
15/07/2009	01	100 4730 000	MUEBLES DE COCI	5.252,40	5.252,40	12,00	-
11/10/2012	01	100 5560 000	TV LED 107 SUNS	169,19	169,19	10,00	2,67
25/02/2014	01	100 5757 000	SECADORA PRIMAS	1.439,10	1.161,40	32,00	298,50
17/09/2016	01	100 6940 000	SOPA TRES PLAZA	113,12	426,76	10,00	368,34
24/05/2017	01	100 6951 000	SECADORA PRIMAS	2.105,59	168,15	12,00	1.137,43
02/12/2017	01	100 6926 000	LAVADORA 9991 I	3.375,42	1.249,17	10,00	2.126,10
03/03/2018	01	100 6986 000	10 MESILLAS CAJ	1.197,20	426,82	16,00	1.171,38
01/03/2019	01	100 6240 100	CAMA VITA 90X19	161,85	124,25	12,00	438,40
26/11/2020	01	100 2034 000	CAMA 90X194	330,38	11,08	12,00	928,26
06/11/1992	01	100 2039 000	MESA 160 X 72	156,11	156,11	10,00	-
06/11/1992	01	100 2039 000	MESA 160 X 72	156,11	156,11	10,00	-
06/11/1992	01	100 2040 000	MESA 160 X 72	156,11	156,11	10,00	-
06/11/1992	01	100 2041 000	MESA 160 X 72	156,11	156,11	10,00	-
06/11/1992	01	100 2042 000	MESA 160 X 72	156,11	156,11	10,00	-
06/11/1992	01	100 2043 000	MESA 160 X 72	156,11	156,11	10,00	-
06/11/1992	01	100 2044 000	MESA 160 X 72	156,11	156,11	10,00	-
06/11/1992	01	100 2045 000	MESA 160 X 72	156,11	156,11	10,00	-
06/11/1992	01	100 2046 000	MESA 160 X 72	156,11	156,11	10,00	-
06/11/1992	01	100 2047 000	MESA 160 X 72	156,11	156,11	10,00	-
06/11/1992	01	100 2048 000	MESA 160 X 72	156,11	156,11	10,00	-
06/11/1992	01	100 2049 000	MESA 160 X 72	156,11	156,11	10,00	-
06/11/1992	01	100 2050 000	MESA 160 X 72	156,11	156,11	10,00	-
06/11/1992	01	100 2051 000	MESA 160 X 72	156,11	156,11	10,00	-
06/11/1992	01	100 2052 000	MESA 160 X 72	156,11	156,11	10,00	-
06/11/1992	01	100 2053 000	MESA 160 X 72	156,11	156,11	10,00	-
06/11/1992	01	100 2054 000	MESA 160 X 72	156,11	156,11	10,00	-
06/11/1992	01	100 2055 000	MESA 160 X 72	156,11	156,11	10,00	-
06/11/1992	01	100 2056 000	MESA 160 X 72	156,11	156,11	10,00	-
06/11/1992	01	100 2057 000	MESA 160 X 72	156,11	156,11	10,00	-
06/11/1992	01	100 2058 000	MESA 160 X 72	156,11	156,11	10,00	-
06/11/1992	01	100 2059 000	MESA 160 X 72	156,11	156,11	10,00	-
06/11/1992	01	100 2060 000	MESA 160 X 72	156,11	156,11	10,00	-
06/11/1992	01	100 2061 000	MESA 160 X 72	156,11	156,11	10,00	-
06/11/1992	01	100 2062 000	MESA 160 X 72	156,11	156,11	10,00	-
06/11/1992	01	100 2063 000	MESA 160 X 72	156,11	156,11	10,00	-



**FUNDACIÓN DFA**  
Memoria de las cuentas anuales del ejercicio 2020  
(Expresada en euros)

Fecha	Código	Descripción	Precio de compra	Amortización acumulada	% amortización	Provisión por deterioro	Valor neto contable	
06/11/1992	01	000 2054 000	MESA 165 X 72	156,11	156,11	10,00		
06/11/1992	01	000 2055 000	MESA 165 X 72	156,11	156,11	10,00		
06/11/1992	01	000 2056 000	MESA 165 X 72	156,11	156,11	10,00		
06/11/1992	01	000 2057 000	MESA 165 X 72	156,11	156,11	10,00		
06/11/1992	01	000 2058 000	MESA 165 X 72	156,11	156,11	10,00		
06/11/1992	01	000 2059 000	MESA 165 X 72	156,11	156,11	10,00		
06/11/1992	01	000 2070 000	MESA 165 X 72	156,11	156,11	10,00		
06/11/1992	01	000 2071 000	PIZARRA VELADOR	155,93	155,93	10,00		
06/11/1992	01	000 2072 000	PIZARRA VELADOR	155,93	155,93	10,00		
06/11/1992	01	000 2073 000	PIZARRA VELADOR	155,93	155,93	10,00		
06/11/1992	01	000 2074 000	PIZARRA VELADOR	152,28	152,28	10,00		
06/11/1992	01	000 2075 000	PIZARRA VELADOR	152,28	152,28	10,00		
06/11/1992	01	000 2076 000	PIZARRA VELADOR	152,28	152,28	10,00		
06/11/1992	01	000 2077 000	CAJONERA CON LL	115,87	115,87	10,00		
06/11/1992	01	000 2078 000	PAPELERA METAL	20,09	20,09	10,00		
06/11/1992	01	000 2079 000	PAPELERA METAL	20,09	20,09	10,00		
06/11/1992	01	000 2080 000	PAPELERA METAL	20,09	20,09	10,00		
06/11/1992	01	000 2081 000	PAPELERA METAL	20,09	20,09	10,00		
06/11/1992	01	000 2082 000	PAPELERA METAL	20,09	20,09	10,00		
06/11/1992	01	000 2083 000	PAPELERA METAL	20,09	20,09	10,00		
06/11/1992	01	000 2084 000	PAPELERA METAL	20,09	20,09	10,00		
06/11/1992	01	000 2085 000	PAPELERA METAL	20,09	20,09	10,00		
06/11/1992	01	000 2086 000	PAPELERA METAL	20,09	20,09	10,00		
06/11/1992	01	000 2087 000	PAPELERA METAL	20,09	20,09	10,00		
06/11/1992	01	000 2088 000	CENICERO DE PIE	19,33	19,33	10,00		
06/11/1992	01	000 2089 000	CENICERO DE PIE	19,33	19,33	10,00		
06/11/1992	01	000 2090 000	CENICERO DE PIE	19,33	19,33	10,00		
06/11/1992	01	000 2091 000	CENICERO DE PIE	19,33	19,33	10,00		
06/11/1992	01	000 2092 000	CENICERO DE MES	3,37	3,37	10,00		
06/11/1992	01	000 2093 000	CENICERO DE MES	3,37	3,37	10,00		
06/11/1992	01	000 2094 000	CENICERO DE MES	3,37	3,37	10,00		
06/11/1992	01	000 2095 000	PERCHA DE PARED	11,66	11,66	10,00		
06/11/1992	01	000 2096 000	PERCHA DE PARED	11,66	11,66	10,00		
06/11/1992	01	000 2097 000	PERCHA DE PARED	11,66	11,66	10,00		
06/11/1992	01	000 2098 000	PERCHA DE PARED	11,66	11,66	10,00		
06/11/1992	01	000 2099 000	PERCHA DE PARED	11,66	11,66	10,00		
06/11/1992	01	000 2100 000	PERCHA DE PARED	11,66	11,66	10,00		
06/11/1992	01	000 2101 000	PERCHA DE PARED	11,66	11,66	10,00		
06/11/1992	01	000 2102 000	PERCHA DE PARED	11,66	11,66	10,00		
06/11/1992	01	000 2103 000	PERCHA DE PARED	11,66	11,66	10,00		
06/11/1992	01	000 2104 000	PERCHA DE PARED	11,66	11,66	10,00		
06/11/1992	01	000 2105 000	PERCHA DE PARED	11,66	11,66	10,00		
06/11/1992	01	000 2106 000	PERCHA DE PARED	11,66	11,66	10,00		
06/11/1992	01	000 2107 000	PERCHA DE PARED	11,66	11,66	10,00		
06/11/1992	01	000 2108 000	PERCHA DE PARED	11,66	11,66	10,00		
06/11/1992	01	000 2109 000	PERCHA DE PARED	11,66	11,66	10,00		
06/11/1992	01	000 2110 000	PERCHA DE PARED	11,66	11,66	10,00		
06/11/1992	01	000 2111 000	PERCHA DE PARED	11,66	11,66	10,00		
06/11/1992	01	000 2112 000	PERCHA DE PARED	11,66	11,66	10,00		
06/11/1992	01	000 2113 000	PERCHA DE PARED	11,66	11,66	10,00		
06/11/1992	01	000 2114 000	PERCHA DE PARED	11,66	11,66	10,00		
06/11/1992	01	000 2115 000	PERCHA DE PARED	11,66	11,66	10,00		
06/11/1992	01	000 2116 000	PERCHA DE PARED	11,66	11,66	10,00		
06/11/1992	01	000 2117 000	PERCHA DE PARED	11,66	11,66	10,00		
06/11/1992	01	000 2118 000	PERCHA DE PARED	11,66	11,66	10,00		
06/11/1992	01	000 2119 000	PERCHA DE PARED	11,66	11,66	10,00		
06/11/1992	01	000 2120 000	PERCHA DE PARED	11,66	11,66	10,00		
06/11/1992	01	000 2121 000	PERCHA DE PARED	11,66	11,66	10,00		
06/11/1992	01	000 2122 000	PERCHA DE PARED	11,66	11,66	10,00		
06/11/1992	01	000 2123 000	SILLON CON BRAZ	185,88	185,88	10,00		
06/11/1992	01	000 2124 000	SILLON CON BRAZ	185,88	185,88	10,00		
06/11/1992	01	000 2125 000	SILLON CON BRAZ	185,88	185,88	10,00		
06/11/1992	01	000 2126 000	SILLON CON BRAZ	185,88	185,88	10,00		
06/11/1992	01	000 2127 000	SILLON CON BRAZ	185,88	185,88	10,00		
06/11/1992	01	000 2128 000	SILLON CON BRAZ	185,88	185,88	10,00		
06/11/1992	01	000 2129 000	SILLON CON BRAZ	185,88	185,88	10,00		
06/11/1992	01	000 2130 000	SILLON CON BRAZ	185,88	185,88	10,00		
06/11/1992	01	000 2131 000	SILLON CON BRAZ	185,88	185,88	10,00		
06/11/1992	01	000 2132 000	SILLON CON BRAZ	185,88	185,88	10,00		
06/11/1992	01	000 2133 000	SILLON CON BRAZ	185,88	185,88	10,00		
06/11/1992	01	000 2134 000	SILLON CON BRAZ	185,88	185,88	10,00		
06/11/1992	01	000 2135 000	SILLON CON BRAZ	185,88	185,88	10,00		
06/11/1992	01	000 2136 000	SILLON CON BRAZ	185,88	185,88	10,00		
06/11/1992	01	000 2137 000	SILLON CON BRAZ	185,88	185,88	10,00		
06/11/1992	01	000 2138 000	SILLON CON BRAZ	185,88	185,88	10,00		
06/11/1992	01	000 2139 000	SILLON CON BRAZ	185,88	185,88	10,00		
06/11/1992	01	000 2140 000	SILLON CON BRAZ	185,88	185,88	10,00		
06/11/1992	01	000 2141 000	SILLON CON BRAZ	185,88	185,88	10,00		
06/11/1992	01	000 2142 000	SILLON CON BRAZ	185,88	185,88	10,00		
06/11/1992	01	000 2143 000	SILLON CON BRAZ	185,88	185,88	10,00		
06/11/1992	01	000 2144 000	SILLON CON BRAZ	185,88	185,88	10,00		
06/11/1992	01	000 2145 000	SILLON CON BRAZ	185,88	185,88	10,00		
06/11/1992	01	000 2146 000	SILLON CON BRAZ	185,88	185,88	10,00		
06/11/1992	01	000 2147 000	SILLON CON BRAZ	185,88	185,88	10,00		
06/11/1992	01	000 2148 000	SILLON CON BRAZ	185,88	185,88	10,00		
06/11/1992	01	000 2149 000	SILLON CON BRAZ	185,88	185,88	10,00		
06/11/1992	01	000 2150 000	SILLON CON BRAZ	185,88	185,88	10,00		
06/11/1992	01	000 2151 000	SILLON CON BRAZ	185,88	185,88	10,00		
06/11/1992	01	000 2152 000	SILLON CON BRAZ	185,88	185,88	10,00		
06/11/1992	01	000 2153 000	SILLON CON BRAZ	185,88	185,88	10,00		

**FUNDACIÓN DFA**  
 Memoria de las cuentas anuales del ejercicio 2020  
 (Expresada en euros)

Fecha	Código	Descripción	Precio de compra	Amortización acumulada	% amortización	Provisión por deterioro	Valor neto contable
06/11/1992	01	000 2154 000	SILLON CON BRAZ	165,88	165,88	10,00	-
06/11/1992	01	000 2155 000	SILLON CON BRAZ	165,88	165,88	10,00	-
06/11/1992	01	000 2156 000	SILLON CON BRAZ	165,88	165,88	10,00	-
06/11/1992	01	000 2157 000	SILLON CON BRAZ	165,88	165,88	10,00	-
06/11/1992	01	000 2158 000	MESA 120 X 80	175,70	175,70	10,00	-
06/11/1992	01	000 2159 000	ARMARIO LIBRERÍA	592,76	592,76	10,00	-
06/11/1992	01	000 2160 000	ARMARIO LIBRERÍA	592,76	592,76	10,00	-
06/11/1992	01	000 2161 000	SILLON GIMNASIO	113,13	113,13	10,00	-
06/11/1992	01	000 2162 000	SILLON GIMNASIO	113,13	113,13	10,00	-
06/11/1992	01	000 2163 000	SILLON CON PALA	84,05	84,05	10,00	-
06/11/1992	01	000 2164 000	SILLON CON PALA	84,05	84,05	10,00	-
06/11/1992	01	000 2165 000	SILLON CON PALA	84,05	84,05	10,00	-
06/11/1992	01	000 2166 000	SILLON CON PALA	84,05	84,05	10,00	-
06/11/1992	01	000 2167 000	SILLON CON PALA	84,05	84,05	10,00	-
06/11/1992	01	000 2168 000	SILLON CON PALA	84,05	84,05	10,00	-
06/11/1992	01	000 2169 000	SILLON CON PALA	84,05	84,05	10,00	-
06/11/1992	01	000 2170 000	SILLON CON PALA	84,05	84,05	10,00	-
06/11/1992	01	000 2171 000	SILLON CON PALA	84,05	84,05	10,00	-
06/11/1992	01	000 2172 000	SILLON CON PALA	84,05	84,05	10,00	-
06/11/1992	01	000 2173 000	SILLON CON PALA	84,05	84,05	10,00	-
06/11/1992	01	000 2174 000	SILLON CON PALA	84,05	84,05	10,00	-
06/11/1992	01	000 2175 000	SILLON CON PALA	84,05	84,05	10,00	-
06/11/1992	01	000 2176 000	SILLON CON PALA	84,05	84,05	10,00	-
06/11/1992	01	000 2177 000	SILLON CON PALA	84,05	84,05	10,00	-
06/11/1992	01	000 2178 000	SILLON CON PALA	84,05	84,05	10,00	-
06/11/1992	01	000 2179 000	SILLON CON PALA	84,05	84,05	10,00	-
06/11/1992	01	000 2180 000	SILLON CON PALA	84,05	84,05	10,00	-
06/11/1992	01	000 2181 000	SILLON CON PALA	84,05	84,05	10,00	-
06/11/1992	01	000 2182 000	SILLON CON PALA	84,05	84,05	10,00	-
06/11/1992	01	000 2183 000	ARMARIO LIBRERÍA	734,63	734,63	10,00	-
06/11/1992	01	000 2184 000	MESA 160 X 80	366,53	366,53	10,00	-
06/11/1992	01	000 2185 000	SILLON GIMNASIO	113,13	113,13	10,00	-
06/11/1992	01	000 2186 000	MODULO	83,16	83,16	10,00	-
06/11/1992	01	000 2187 000	MODULO	83,16	83,16	10,00	-
06/11/1992	01	000 2188 000	MODULO	83,16	83,16	10,00	-
06/11/1992	01	000 2189 000	MODULO	83,16	83,16	10,00	-
06/11/1992	01	000 2190 000	MODULO	83,16	83,16	10,00	-
06/11/1992	01	000 2191 000	MODULO	83,16	83,16	10,00	-
06/11/1992	01	000 2192 000	MESA DE CRISTAL	80,63	80,63	10,00	-
06/11/1992	01	000 2193 000	MESA DE CRISTAL	80,63	80,63	10,00	-
06/11/1992	01	000 2194 000	SOPORTE PARA SI	33,82	33,82	10,00	-
06/11/1992	01	000 2195 000	SOPORTE PARA SI	33,82	33,82	10,00	-
06/11/1992	01	000 2196 000	SOPORTE PARA SI	33,82	33,82	10,00	-
06/11/1992	01	000 2197 000	SOPORTE PARA SI	33,82	33,82	10,00	-
06/11/1992	01	000 2198 000	SOPORTE PARA SI	33,82	33,82	10,00	-
06/11/1992	01	000 2199 000	SOPORTE PARA SI	33,82	33,82	10,00	-
06/11/1992	01	000 2200 000	SOPORTE PARA SI	33,82	33,82	10,00	-
06/11/1992	01	000 2201 000	SOPORTE PARA SI	33,82	33,82	10,00	-
06/11/1992	01	000 2202 000	SOPORTE PARA SI	33,82	33,82	10,00	-
06/11/1992	01	000 2203 000	SOPORTE PARA SI	33,82	33,82	10,00	-
06/11/1992	01	000 2204 000	SOPORTE PARA SI	33,82	33,82	10,00	-
06/11/1992	01	000 2205 000	SOPORTE PARA SI	33,82	33,82	10,00	-
06/11/1992	01	000 2206 000	SOPORTE PARA SI	33,82	33,82	10,00	-
06/11/1992	01	000 2207 000	SOPORTE PARA SI	33,82	33,82	10,00	-
06/11/1992	01	000 2208 000	SOPORTE PARA SI	33,82	33,82	10,00	-
06/11/1992	01	000 2209 000	SOPORTE PARA SI	33,82	33,82	10,00	-
06/11/1992	01	000 2210 000	SOPORTE PARA SI	33,82	33,82	10,00	-
06/11/1992	01	000 2211 000	SOPORTE PARA SI	33,82	33,82	10,00	-
06/11/1992	01	000 2212 000	SOPORTE PARA SI	33,82	33,82	10,00	-
06/11/1992	01	000 2213 000	SOPORTE PARA SI	33,82	33,82	10,00	-
06/11/1992	01	000 2214 000	SOPORTE PARA SI	33,82	33,82	10,00	-
06/11/1992	01	000 2215 000	SOPORTE PARA SI	33,82	33,82	10,00	-
06/11/1992	01	000 2216 000	SOPORTE PARA SI	33,82	33,82	10,00	-
06/11/1992	01	000 2217 000	SOPORTE PARA SI	33,82	33,82	10,00	-
06/11/1992	01	000 2218 000	SOPORTE PARA SI	33,82	33,82	10,00	-
06/11/1992	01	000 2219 000	SOPORTE PARA SI	33,82	33,82	10,00	-
06/11/1992	01	000 2220 000	SOPORTE PARA SI	33,82	33,82	10,00	-
06/11/1992	01	000 2221 000	SOPORTE PARA SI	33,82	33,82	10,00	-
06/11/1992	01	000 2222 000	SOPORTE PARA SI	33,82	33,82	10,00	-
06/11/1992	01	000 2223 000	SOPORTE PARA SI	33,82	33,82	10,00	-
06/11/1992	01	000 2224 000	SOPORTE PARA SI	33,82	33,82	10,00	-
06/11/1992	01	000 2225 000	SOPORTE PARA SI	33,82	33,82	10,00	-
06/11/1992	01	000 2226 000	SOPORTE PARA SI	33,82	33,82	10,00	-
06/11/1992	01	000 2227 000	SOPORTE PARA SI	33,82	33,82	10,00	-
06/11/1992	01	000 2228 000	SOPORTE PARA SI	33,82	33,82	10,00	-
06/11/1992	01	000 2229 000	ARMARIO PERSIAN	209,45	209,45	10,00	-
06/11/1992	01	000 2230 000	ARMARIO PERSIAN	209,45	209,45	10,00	-
06/11/1992	01	000 2231 000	ARMARIO PERSIAN	209,45	209,45	10,00	-
06/11/1992	01	000 2232 000	ARMARIO PERSIAN	209,45	209,45	10,00	-
06/11/1992	01	000 2233 000	ARMARIO PERSIAN	209,45	209,45	10,00	-
06/11/1992	01	000 2234 000	ARMARIO PERSIAN	209,45	209,45	10,00	-
06/11/1992	01	000 2235 000	ARMARIO PERSIAN	209,45	209,45	10,00	-
06/11/1992	01	000 2236 000	ARMARIO PERSIAN	209,45	209,45	10,00	-
06/11/1992	01	000 2237 000	ARMARIO PERSIAN	209,45	209,45	10,00	-
06/11/1992	01	000 2238 000	MESA DE 120 X 80	157,58	157,58	10,00	-
06/11/1992	01	000 2239 000	SILLA TRAPEZADA	60,11	60,11	10,00	-
06/11/1992	01	000 2240 000	SILLA TRAPEZADA	60,11	60,11	10,00	-
06/11/1992	01	000 2241 000	SILLA TRAPEZADA	60,11	60,11	10,00	-
06/11/1992	01	000 2242 000	SILLA TRAPEZADA	60,11	60,11	10,00	-
06/11/1992	01	000 2243 000	SILLA TRAPEZADA	60,11	60,11	10,00	-





**FUNDACIÓN DFA**  
 Memoria de las cuentas anuales del ejercicio 2020  
 (Expresada en euros)

Fecha	Código	Descripción	Precio de compra	Amortización acumulada	% amortización	Provisión por detectar	Valor neto contable
08/11/1990	01 000 2244	SILLA TAPIZADA	60,11	60,11	10,00		
08/11/1990	01 000 2245	SILLON GIRATORIO	76,33	76,33	10,00		
08/11/1990	01 000 2246	SILLON GIRATORIO	76,33	76,33	10,00		
08/11/1990	01 000 2247	SILLON GIRATORIO	76,33	76,33	10,00		
08/11/1990	01 000 2248	6 CORTINAS	910,19	910,19	10,00		
08/11/1990	01 000 2249	PLAVINO ANUAL	287,53	287,53	10,00		
27/11/1990	01 000 2251	ARMARIO 140 X 9	328,78	328,78	10,00		
18/12/1990	01 000 2254	CERRADURA	11,68	11,68	10,00		
18/12/1990	01 000 2258	CERRADURA	11,68	11,68	10,00		
27/12/1990	01 000 2250	MESA DE 140 X 8	280,80	280,80	10,00		
27/12/1990	01 000 2252	CERRADURA	11,68	11,68	10,00		
27/12/1990	01 000 2253	CERRADURA	11,68	11,68	10,00		
13/11/1991	01 000 2256	TABLERO ANUNCIO	77,14	77,14	10,00		
18/01/1991	01 000 2257	LIBRERIA MOSTRA	352,37	352,37	10,00		
02/02/1991	01 000 2259	6 EDERTINAS LANA	863,83	863,83	10,00		
18/08/1996	01 000 2259	SILLA SARA APIL	27,04	27,04	10,00		
14/08/1996	01 000 2260	SILLA SARA APIL	27,04	27,04	10,00		
14/08/1996	01 000 2261	SILLA SARA APIL	27,04	27,04	10,00		
14/08/1996	01 000 2262	SILLA SARA APIL	27,04	27,04	10,00		
14/08/1996	01 000 2263	SILLA SARA APIL	27,04	27,04	10,00		
14/08/1996	01 000 2264	SILLA SARA APIL	27,04	27,04	10,00		
14/08/1996	01 000 2265	SILLA SARA APIL	27,04	27,04	10,00		
14/08/1996	01 000 2266	SILLA SARA APIL	27,04	27,04	10,00		
14/08/1996	01 000 2267	SILLA SARA APIL	27,04	27,04	10,00		
14/08/1996	01 000 2268	SILLA SARA APIL	27,04	27,04	10,00		
14/08/1996	01 000 2269	SILLA SARA APIL	27,04	27,04	10,00		
14/08/1996	01 000 2270	SILLA SARA APIL	27,04	27,04	10,00		
14/08/1996	01 000 2271	SILLA SARA APIL	27,04	27,04	10,00		
14/08/1996	01 000 2272	SILLA SARA APIL	27,04	27,04	10,00		
14/08/1996	01 000 2273	SILLA SARA APIL	27,04	27,04	10,00		
14/08/1996	01 000 2274	SILLA SARA APIL	27,04	27,04	10,00		
14/08/1996	01 000 2275	SILLA SARA APIL	27,04	27,04	10,00		
14/08/1996	01 000 2276	SILLA SARA APIL	27,04	27,04	10,00		
14/08/1996	01 000 2277	SILLA SARA APIL	27,04	27,04	10,00		
14/08/1996	01 000 2278	SILLA SARA APIL	27,04	27,04	10,00		
14/08/1996	01 000 2279	SILLA SARA APIL	27,04	27,04	10,00		
14/08/1996	01 000 2280	SILLA SARA APIL	27,04	27,04	10,00		
14/08/1996	01 000 2281	SILLA SARA APIL	27,04	27,04	10,00		
14/08/1996	01 000 2282	SILLA SARA APIL	27,04	27,04	10,00		
14/08/1996	01 000 2283	SILLA SARA APIL	27,04	27,04	10,00		
14/08/1996	01 000 2284	SILLA SARA APIL	27,04	27,04	10,00		
14/08/1996	01 000 2285	SILLA SARA APIL	27,04	27,04	10,00		
14/08/1996	01 000 2286	SILLA SARA APIL	27,04	27,04	10,00		
14/08/1996	01 000 2287	SILLA SARA APIL	27,04	27,04	10,00		
14/08/1996	01 000 2288	SILLA SARA APIL	27,04	27,04	10,00		
14/08/1996	01 000 2289	SILLA SARA APIL	27,04	27,04	10,00		
14/08/1996	01 000 2290	SILLA SARA APIL	27,04	27,04	10,00		
14/08/1996	01 000 2291	SILLA SARA APIL	27,04	27,04	10,00		
14/08/1996	01 000 2292	SILLA SARA APIL	27,04	27,04	10,00		
14/08/1996	01 000 2293	SILLA SARA APIL	27,04	27,04	10,00		
14/08/1996	01 000 2294	SILLA SARA APIL	27,04	27,04	10,00		
14/08/1996	01 000 2295	SILLA SARA APIL	27,04	27,04	10,00		
14/08/1996	01 000 2296	SILLA SARA APIL	27,04	27,04	10,00		
14/08/1996	01 000 2297	SILLA SARA APIL	27,04	27,04	10,00		
14/08/1996	01 000 2298	SILLA SARA APIL	27,04	27,04	10,00		
14/08/1996	01 000 2299	SILLA SARA APIL	27,04	27,04	10,00		
14/08/1996	01 000 2300	SILLA SARA APIL	27,04	27,04	10,00		
14/08/1996	01 000 2301	SILLA SARA APIL	27,04	27,04	10,00		
14/08/1996	01 000 2302	SILLA SARA APIL	27,04	27,04	10,00		
14/08/1996	01 000 2303	SILLA SARA APIL	27,04	27,04	10,00		
14/08/1996	01 000 2304	SILLA SARA APIL	27,04	27,04	10,00		
14/08/1996	01 000 2305	SILLA SARA APIL	27,04	27,04	10,00		
14/08/1996	01 000 2306	SILLA SARA APIL	27,04	27,04	10,00		
14/08/1996	01 000 2307	SILLA SARA APIL	27,04	27,04	10,00		
14/08/1996	01 000 2308	SILLA SARA APIL	27,04	27,04	10,00		
14/08/1996	01 000 2309	SILLA SARA APIL	27,04	27,04	10,00		
14/08/1996	01 000 2310	SILLA SARA APIL	27,04	27,04	10,00		
14/08/1996	01 000 2311	SILLA SARA APIL	27,04	27,04	10,00		
14/08/1996	01 000 2312	SILLA SARA APIL	27,04	27,04	10,00		
14/08/1996	01 000 2313	SILLA SARA APIL	27,04	27,04	10,00		
14/08/1996	01 000 2314	SILLA SARA APIL	27,04	27,04	10,00		
14/08/1996	01 000 2315	SILLA SARA APIL	27,04	27,04	10,00		
14/08/1996	01 000 2316	SILLA SARA APIL	27,04	27,04	10,00		
14/08/1996	01 000 2317	SILLA SARA APIL	27,04	27,04	10,00		
14/08/1996	01 000 2318	SILLA SARA APIL	27,04	27,04	10,00		
14/08/1996	01 000 2319	MESA RFP 9041 D	150,25	150,25	10,00		
14/08/1996	01 000 2320	MESA RFP 9041 D	150,25	150,25	10,00		
14/08/1996	01 000 2321	MESA RFP 9041 D	150,25	150,25	10,00		
14/08/1996	01 000 2322	MESA RFP 9041 D	150,25	150,25	10,00		
14/08/1996	01 000 2323	MESA RFP 9041 D	150,25	150,25	10,00		
14/08/1996	01 000 2324	MESA RFP 9041 D	150,25	150,25	10,00		
14/08/1996	01 000 2325	MESA RFP 9041 D	150,25	150,25	10,00		
14/08/1996	01 000 2326	MESA RFP 9041 D	150,25	150,25	10,00		
14/08/1996	01 000 2327	MESA RFP 9041 D	150,25	150,25	10,00		
14/08/1996	01 000 2328	MESA RFP 9041 D	150,25	150,25	10,00		
14/08/1996	01 000 2329	MESA RFP 9041 D	150,25	150,25	10,00		
14/08/1996	01 000 2330	MESA RFP 9041 D	150,25	150,25	10,00		
14/08/1996	01 000 2331	MESA RFP 9041 D	150,25	150,25	10,00		
14/08/1996	01 000 2332	MESA RFP 9041 D	150,25	150,25	10,00		
14/08/1996	01 000 2333	MESA RFP 9041 D	150,25	150,25	10,00		

# FUNDACIÓN DFA

Memoria de las cuentas anuales del ejercicio 2020  
(Expresada en euros)

Fecha	Código	Descripción	Precio de compra	Amortización acumulada	% amortización	Provisión por deterioro	Valor neto contable
14/08/1998	01 000 2334 000	MESA XPA 5041 D	150,25	150,25	10,00		0,00
14/08/1998	01 000 2335 000	MESA XPA 5041 D	150,25	150,25	10,00		0,00
14/08/1998	01 000 2336 000	MESA XPA 5041 D	150,25	150,25	10,00		0,00
14/08/1998	01 000 2337 000	MESA XPA 5041 D	150,25	150,25	10,00		0,00
14/08/1998	01 000 2338 000	MESA XPA 5041 D	150,25	150,25	10,00		0,00
14/08/1998	01 000 2339 000	MESA XPA 5041 D	150,25	150,25	10,00		0,00
14/08/1998	01 000 2340 000	MESA XPA 5041 D	150,25	150,25	10,00		0,00
14/08/1998	01 000 2341 000	MESA XPA 5041 D	150,25	150,25	10,00		0,00
14/08/1998	01 000 2342 000	MESA XPA 5041 D	150,25	150,25	10,00		0,00
14/08/1998	01 000 2343 000	MESA XPA 5041 D	150,25	150,25	10,00		0,00
30/01/1999	01 000 2344 000	VIDEO DAEWOO DV	161,67	161,67	10,00		0,00
30/04/1999	01 000 2345 000	ASIENTO REPOSIC	21,01	21,01	10,00		0,00
30/04/1999	01 000 2346 000	ASIENTO REPOSIC	21,01	21,01	10,00		0,00
30/04/1999	01 000 2347 000	ASIENTO REPOSIC	21,01	21,01	10,00		0,00
30/04/1999	01 000 2348 000	ASIENTO REPOSIC	21,01	21,01	10,00		0,00
30/04/1999	01 000 2349 000	ASIENTO REPOSIC	21,01	21,01	10,00		0,00
30/04/1999	01 000 2350 000	ASIENTO REPOSIC	21,01	21,01	10,00		0,00
30/04/1999	01 000 2351 000	ASIENTO REPOSIC	21,01	21,01	10,00		0,00
30/04/1999	01 000 2352 000	ASIENTO REPOSIC	21,01	21,01	10,00		0,00
30/04/1999	01 000 2353 000	ASIENTO REPOSIC	21,01	21,01	10,00		0,00
30/04/1999	01 000 2354 000	ASIENTO REPOSIC	21,01	21,01	10,00		0,00
30/04/1999	01 000 2355 000	ASIENTO REPOSIC	21,01	21,01	10,00		0,00
30/04/1999	01 000 2356 000	ASIENTO REPOSIC	21,01	21,01	10,00		0,00
30/04/1999	01 000 2357 000	ASIENTO REPOSIC	21,01	21,01	10,00		0,00
30/04/1999	01 000 2358 000	ASIENTO REPOSIC	21,01	21,01	10,00		0,00
30/04/1999	01 000 2359 000	ASIENTO REPOSIC	21,01	21,01	10,00		0,00
30/04/1999	01 000 2360 000	ASIENTO REPOSIC	21,01	21,01	10,00		0,00
30/04/1999	01 000 2361 000	ASIENTO REPOSIC	21,01	21,01	10,00		0,00
30/04/1999	01 000 2362 000	ASIENTO REPOSIC	21,01	21,01	10,00		0,00
30/04/1999	01 000 2363 000	ASIENTO REPOSIC	21,01	21,01	10,00		0,00
30/04/1999	01 000 2364 000	ASIENTO REPOSIC	21,01	21,01	10,00		0,00
30/04/1999	01 000 2365 000	ASIENTO REPOSIC	21,01	21,01	10,00		0,00
30/04/1999	01 000 2366 000	ASIENTO REPOSIC	21,01	21,01	10,00		0,00
30/04/1999	01 000 2367 000	ASIENTO REPOSIC	21,01	21,01	10,00		0,00
30/04/1999	01 000 2368 000	ASIENTO REPOSIC	21,01	21,01	10,00		0,00
30/04/1999	01 000 2369 000	ASIENTO REPOSIC	21,01	21,01	10,00		0,00
30/04/1999	01 000 2370 000	RESBALDO REPOST	21,00	21,00	10,00		0,00
24/04/2000	01 000 2371 000	MESA RECTANGULA	155,40	155,40	10,00		0,00
24/04/2000	01 000 2372 000	MESA RECTANGULA	155,40	155,40	10,00		0,00
24/04/2000	01 000 2373 000	MESA RECTANGULA	155,40	155,40	10,00		0,00
24/04/2000	01 000 2374 000	MESA RECTANGULA	155,40	155,40	10,00		0,00
24/04/2000	01 000 2375 000	MESA RECTANGULA	155,40	155,40	10,00		0,00
24/04/2000	01 000 2376 000	MESA RECTANGULA	155,40	155,40	10,00		0,00
24/04/2000	01 000 2377 000	MESA CUADRADA B	71,63	71,63	10,00		0,00
24/04/2000	01 000 2378 000	MESA CUADRADA B	71,63	71,63	10,00		0,00
24/04/2000	01 000 2379 000	MESA CUADRADA B	71,63	71,63	10,00		0,00
24/04/2000	01 000 2380 000	MESA CUADRADA B	71,63	71,63	10,00		0,00
24/04/2000	01 000 2381 000	MESA CUADRADA B	71,63	71,63	10,00		0,00
24/04/2000	01 000 2382 000	MESA CUADRADA B	71,63	71,63	10,00		0,00
24/04/2000	01 000 2383 000	MESA CUADRADA B	71,63	71,63	10,00		0,00
24/04/2000	01 000 2384 000	MESA CUADRADA B	71,63	71,63	10,00		0,00
24/04/2000	01 000 2385 000	MESA CUADRADA B	71,63	71,63	10,00		0,00
24/04/2000	01 000 2386 000	MESA CUADRADA B	71,63	71,63	10,00		0,00
24/04/2000	01 000 2387 000	MESA CUADRADA B	71,63	71,63	10,00		0,00
24/04/2000	01 000 2388 000	MESA CUADRADA B	71,63	71,63	10,00		0,00
24/04/2000	01 000 2389 000	MESA CUADRADA B	71,63	71,63	10,00		0,00
24/04/2000	01 000 2390 000	MESA CUADRADA B	71,63	71,63	10,00		0,00
24/04/2000	01 000 2391 000	MESA CUADRADA B	71,63	71,63	10,00		0,00
24/04/2000	01 000 2392 000	MESA CUADRADA B	71,63	71,63	10,00		0,00
24/04/2000	01 000 2393 000	MESA CUADRADA B	71,63	71,63	10,00		0,00
24/04/2000	01 000 2394 000	ASIENTO REF FF	21,64	21,64	10,00		0,00
24/04/2000	01 000 2395 000	ASIENTO REF FF	21,64	21,64	10,00		0,00
24/04/2000	01 000 2396 000	ASIENTO REF FF	21,64	21,64	10,00		0,00
24/04/2000	01 000 2397 000	ASIENTO REF FF	21,64	21,64	10,00		0,00
24/04/2000	01 000 2398 000	ASIENTO REF FF	21,64	21,64	10,00		0,00
24/04/2000	01 000 2399 000	ASIENTO REF FF	21,64	21,64	10,00		0,00
24/04/2000	01 000 2400 000	ASIENTO REF FF	21,64	21,64	10,00		0,00
24/04/2000	01 000 2401 000	ASIENTO REF FF	21,64	21,64	10,00		0,00
24/04/2000	01 000 2402 000	ASIENTO REF FF	21,64	21,64	10,00		0,00
24/04/2000	01 000 2403 000	ASIENTO REF FF	21,64	21,64	10,00		0,00
24/04/2000	01 000 2404 000	ASIENTO REF FF	21,64	21,64	10,00		0,00
24/04/2000	01 000 2405 000	ASIENTO REF FF	21,64	21,64	10,00		0,00
24/04/2000	01 000 2406 000	ASIENTO REF FF	21,64	21,64	10,00		0,00
24/04/2000	01 000 2407 000	ASIENTO REF FF	21,64	21,64	10,00		0,00
24/04/2000	01 000 2408 000	ASIENTO REF FF	21,64	21,64	10,00		0,00
24/04/2000	01 000 2409 000	ASIENTO REF FF	21,64	21,64	10,00		0,00
24/04/2000	01 000 2410 000	ASIENTO REF FF	21,64	21,64	10,00		0,00
24/04/2000	01 000 2411 000	ASIENTO REF FF	21,64	21,64	10,00		0,00
24/04/2000	01 000 2412 000	ASIENTO REF FF	21,64	21,64	10,00		0,00
24/04/2000	01 000 2413 000	ASIENTO REF FF	21,64	21,64	10,00		0,00
24/04/2000	01 000 2414 000	ASIENTO REF FF	21,64	21,64	10,00		0,00
24/04/2000	01 000 2415 000	ASIENTO REF FF	21,64	21,64	10,00		0,00
24/04/2000	01 000 2416 000	ASIENTO REF FF	21,64	21,64	10,00		0,00
24/04/2000	01 000 2417 000	ASIENTO REF FF	21,64	21,64	10,00		0,00
24/04/2000	01 000 2418 000	ASIENTO REF FF	21,64	21,64	10,00		0,00
01/01/2012	01 000 2419 000	CAMARA VIDEO CD	135,95	135,95	10,00		0,00
01/01/2012	01 000 2420 000	CAMARA VIDEO CD	135,95	135,95	10,00		0,00
24/03/2013	01 000 2421 000	MESA ORDENADOR	88,00	88,00	10,00		0,00
24/03/2013	01 000 2422 000	MESA ORDENADOR	88,00	88,00	10,00		0,00
24/03/2013	01 000 2423 000	MESA ORDENADOR	88,00	88,00	10,00		0,00
24/03/2013	01 000 2424 000	MESA ORDENADOR	88,00	88,00	10,00		0,00



**FUNDACIÓN DFA**  
Memoria de las cuentas anuales del ejercicio 2020  
(Expresada en euros)

Fecha	Código	Descripción	Precio de compra	Amortización acumulada	% amortización	Provisión por deterioro	Valor neto contable
24/03/2021	01 000 2425 000	MESA ORDENADOR	88,00	88,00	10,00		
24/03/2021	01 000 2426 000	MESA ORDENADOR	88,00	88,00	10,00		
24/03/2021	01 000 2427 000	MESA ORDENADOR	88,00	88,00	10,00		
24/03/2021	01 000 2428 000	MESA ORDENADOR	88,00	88,00	10,00		
24/03/2021	01 000 2429 000	MESA ORDENADOR	88,00	88,00	10,00		
24/03/2021	01 000 2430 000	MESA ORDENADOR	88,00	88,00	10,00		
24/03/2021	01 000 2431 000	MESA ORDENADOR	88,00	88,00	10,00		
24/03/2021	01 000 2432 000	MESA ORDENADOR	88,00	88,00	10,00		
24/03/2021	01 000 2433 000	MESA ORDENADOR	88,00	88,00	10,00		
24/03/2021	01 000 2434 000	MESA ORDENADOR	88,00	88,00	10,00		
24/03/2021	01 000 2435 000	MESA ORDENADOR	88,00	88,00	10,00		
24/03/2021	01 000 2436 000	MESA ORDENADOR	88,00	88,00	10,00		
24/03/2021	01 000 2437 000	MESA ORDENADOR	88,00	88,00	10,00		
24/03/2021	01 000 2438 000	MESA ORDENADOR	88,00	88,00	10,00		
24/03/2021	01 000 2439 000	MESA ORDENADOR	88,00	88,00	10,00		
24/03/2021	01 000 2440 000	MESA ORDENADOR	88,00	88,00	10,00		
24/03/2021	01 000 2441 000	MESA ORDENADOR	88,00	88,00	10,00		
24/03/2021	01 000 2442 000	MESA ORDENADOR	88,00	88,00	10,00		
24/03/2021	01 000 2443 000	MESA ORDENADOR	88,00	88,00	10,00		
24/03/2021	01 000 2444 000	MESA ORDENADOR	88,00	88,00	10,00		
24/03/2021	01 000 2445 000	MESA ORDENADOR	88,00	88,00	10,00		
24/03/2021	01 000 2446 000	MESA ORDENADOR	88,00	88,00	10,00		
24/03/2021	01 000 2447 000	MESA ORDENADOR	88,00	88,00	10,00		
24/03/2021	01 000 2448 000	MESA ORDENADOR	88,00	88,00	10,00		
24/03/2021	01 000 2449 000	MESA ORDENADOR	88,00	88,00	10,00		
24/03/2021	01 000 2450 000	MESA ORDENADOR	88,00	88,00	10,00		
24/03/2021	01 000 2451 000	MESA ORDENADOR	88,00	88,00	10,00		
24/03/2021	01 000 2452 000	MESA ORDENADOR	88,00	88,00	10,00		
24/03/2021	01 000 2453 000	MESA ORDENADOR	88,00	88,00	10,00		
24/03/2021	01 000 2454 000	MESA ORDENADOR	88,00	88,00	10,00		
24/03/2021	01 000 2455 000	MESA ORDENADOR	88,00	88,00	10,00		
24/03/2021	01 000 2456 000	MESA ORDENADOR	88,00	88,00	10,00		
24/03/2021	01 000 2457 000	MESA ORDENADOR	88,00	88,00	10,00		
24/03/2021	01 000 2458 000	MESA ORDENADOR	88,00	88,00	10,00		
24/03/2021	01 000 2459 000	MESA ORDENADOR	88,00	88,00	10,00		
24/03/2021	01 000 2460 000	MESA ORDENADOR	88,00	88,00	10,00		
24/03/2021	01 000 2461 000	MESA ORDENADOR	88,00	88,00	10,00		
24/03/2021	01 000 2462 000	MESA ORDENADOR	88,00	88,00	10,00		
24/03/2021	01 000 2463 000	MESA ORDENADOR	88,00	88,00	10,00		
24/03/2021	01 000 2464 000	MESA ORDENADOR	88,00	88,00	10,00		
24/03/2021	01 000 2465 000	MESA ORDENADOR	88,00	88,00	10,00		
13/11/2024	01 000 2466 000	ARMARIO ALTO HA	245,35	245,35	10,00		
18/01/2025	01 000 2467 000	SUBMINISTRO F CO	1.045,76	1.045,76	10,00		
18/01/2025	01 000 2468 000	SUBMINISTRO F CO	1.045,76	1.045,76	10,00		
18/01/2025	01 000 2469 000	SUBMINISTRO F CO	1.045,76	1.045,76	10,00		
28/02/2025	01 000 2470 000	ARMARIO A MEDIO	1.850,58	1.850,58	10,00		
14/05/2025	01 000 4703 000	1 SILLAS GIRATO	243,36	243,36	10,00		
20/10/2018	01 000 5276 000	SILLA GIRATORIA	115,64	115,64	10,00		
20/10/2018	01 000 5277 000	SILLA GIRATORIA	115,64	115,64	10,00		
20/10/2018	01 000 5278 000	SILLA GIRATORIA	115,64	115,64	10,00		
20/10/2018	01 000 5279 000	SILLA GIRATORIA	115,64	115,64	10,00		
20/10/2018	01 000 5280 000	SILLA GIRATORIA	115,64	115,64	10,00		
20/10/2018	01 000 5281 000	SILLA GIRATORIA	115,64	115,64	10,00		
20/10/2018	01 000 5282 000	SILLA GIRATORIA	115,64	115,64	10,00		
20/10/2018	01 000 5283 000	SILLA GIRATORIA	115,64	115,64	10,00		
20/10/2018	01 000 5284 000	SILLA GIRATORIA	115,64	115,64	10,00		
20/10/2018	01 000 5285 000	SILLA GIRATORIA	115,64	115,64	10,00		
20/10/2018	01 000 5286 000	SILLA GIRATORIA	115,64	115,64	10,00		
20/10/2018	01 000 5287 000	SILLA GIRATORIA	115,64	115,64	10,00		
20/10/2018	01 000 5288 000	SILLA GIRATORIA	115,64	115,64	10,00		
20/10/2018	01 000 5289 000	SILLA GIRATORIA	115,64	115,64	10,00		
20/10/2018	01 000 5290 000	SILLA GIRATORIA	115,64	115,64	10,00		
20/10/2018	01 000 5291 000	SILLA GIRATORIA	115,64	115,64	10,00		
20/10/2018	01 000 5292 000	SILLA GIRATORIA	115,64	115,64	10,00		
20/10/2018	01 000 5293 000	SILLA GIRATORIA	115,64	115,64	10,00		
20/10/2018	01 000 5294 000	SILLA GIRATORIA	115,64	115,64	10,00		
20/10/2018	01 000 5295 000	SILLA GIRATORIA	115,64	115,64	10,00		
20/10/2018	01 000 5296 000	SILLA GIRATORIA	115,64	115,64	10,00		
20/10/2018	01 000 5297 000	SILLA GIRATORIA	115,64	115,64	10,00		
20/10/2018	01 000 5298 000	SILLA GIRATORIA	140,42	140,42	10,00		
20/10/2018	01 000 5299 000	SILLA GIRATORIA	140,42	140,42	10,00		
20/10/2018	01 000 5300 000	SILLA GIRATORIA	140,42	140,42	10,00		
20/10/2018	01 000 5301 000	SILLA GIRATORIA	140,42	140,42	10,00		
20/10/2018	01 000 5302 000	SILLA GIRATORIA	140,42	140,42	10,00		
20/10/2018	01 000 5303 000	SILLA GIRATORIA	140,42	140,42	10,00		
20/10/2018	01 000 5304 000	SILLA GIRATORIA	140,42	140,42	10,00		
20/10/2018	01 000 5305 000	SILLA GIRATORIA	140,42	140,42	10,00		
25/01/2020	01 000 2471 000	CONJUNTO TRQUEL	157,23	157,23	10,00		
02/03/2020	01 000 2472 000	2 MÓDULOS EDOR	105,97	105,97	10,00		
30/04/2020	01 000 2473 000	CADENA ATWA LC	120,00	120,00	10,00		
05/06/2020	01 000 2474 000	MESA AUXILIAR F	142,77	142,77	10,00		
11/06/2024	01 000 2474 000	ARCHIVADOR 4 CA	321,11	321,11	10,00		
27/03/2021	01 000 4344 000	9 MESAS DE OFIC	1.453,34	1.453,34	10,00		
27/03/2021	01 000 4345 000	9 CAJONERAS BA	1.959,15	1.959,15	10,00		
27/03/2021	01 000 4346 000	MESA ERGONOMICA	862,81	862,81	10,00		
27/03/2021	01 000 4347 000	4 ARCHIVADORES	1.613,42	1.613,42	10,00		
27/03/2021	01 000 4348 000	9 ARMARIOS MED	2.086,45	2.086,45	10,00		
27/03/2021	01 000 4349 000	ARMARIOS ALTOS	1.586,09	1.586,09	10,00		
12/06/2021	01 000 4336 000	MÓDULO RECE	1.730,52	1.730,52	10,00		
12/06/2021	01 000 4077 000	TARJE ESPUMA PL	377,94	377,94	10,00		



# FUNDACIÓN DFA

Memoria de las cuentas anuales del ejercicio 2020  
(Expresada en euros)

Fecha	Código	Descripción	Precio de compra	Amortización acumulada	% amortización	Provisión por deterioro	Valor neto contable
25/03/2007	01	000 3231 000	BAÑO PARAFINAY	1.748,43	1.748,43	100,00	-
24/03/2020	01	000 6301 000	31 CONTINER	4.725,98	403,46	8,56	4.322,52
19/11/2002	01	000 2475 000	MOBILIARIO OFIC	3.485,87	3.485,87	100,00	-
10/03/2003	01	000 2476 000	FAX SAMSUNG SP	214,60	214,60	100,00	-
31/10/2003	01	000 2477 000	SILLA GIRATORIA	123,40	123,40	100,00	-
31/10/2003	01	000 2478 000	SILLA GIRATORIA	123,40	123,40	100,00	-
31/10/2003	01	000 2479 000	SILLA GIRATORIA	123,40	123,40	100,00	-
15/12/2003	01	000 2480 000	ESPEJO REGULABLE	16,21	16,21	100,00	-
15/12/2003	01	000 2481 000	ESPEJO REGULABLE	16,21	16,21	100,00	-
15/12/2003	01	000 2482 000	BARRA DE APOYO	16,21	16,21	100,00	-
15/12/2003	01	000 2483 000	BARRA DE APOYO	16,21	16,21	100,00	-
15/12/2003	01	000 2484 000	BARRA DE APOYO	16,21	16,21	100,00	-
15/12/2003	01	000 2485 000	BARRA DE APOYO	16,21	16,21	100,00	-
15/12/2003	01	000 2486 000	DISFUNDACION DE	27,35	27,35	100,00	-
15/12/2003	01	000 2487 000	DISFUNDACION DE	27,35	27,35	100,00	-
15/12/2003	01	000 2488 000	DISPENSADOR PAP	32,58	32,58	100,00	-
15/12/2003	01	000 2489 000	DISPENSADOR PAP	32,58	32,58	100,00	-
15/12/2003	01	000 2490 000	SECADOR AUTOMAT	193,43	193,43	100,00	-
15/12/2003	01	000 2491 000	SECADOR AUTOMAT	193,43	193,43	100,00	-
27/03/2006	01	000 3855 000	MICROCADENA PHF	105,00	105,00	100,00	-
19/07/2003	01	000 2492 000	SILLA GIRATORIA	123,41	123,41	100,00	-
19/07/2003	01	000 2493 000	SILLA GIRATORIA	123,41	123,41	100,00	-
18/03/2003	01	000 2484 000	FAX SAMSUNG SP	214,60	214,60	100,00	-
20/06/2005	01	000 2495 000	ARCHIVADOR META	295,80	295,80	100,00	-
18/10/2005	01	000 2496 000	FOTOCOPIADORA D	116,00	116,00	100,00	-
30/03/2007	01	000 4041 000	ARCHIVADOR A CA	203,40	203,40	100,00	-
10/03/2014	01	000 2501 000	MESA PARA ORDEN	90,07	90,07	100,00	-
10/03/2014	01	000 2502 000	MESA PARA ORDEN	90,07	90,07	100,00	-
10/03/2014	01	000 2503 000	MESA PARA ORDEN	90,07	90,07	100,00	-
10/03/2014	01	000 2504 000	MESA PARA ORDEN	90,07	90,07	100,00	-
10/03/2014	01	000 2505 000	MESA PARA ORDEN	90,07	90,07	100,00	-
10/03/2014	01	000 2506 000	MESA PARA ORDEN	90,07	90,07	100,00	-
10/03/2014	01	000 2507 000	MESA PARA ORDEN	90,07	90,07	100,00	-
10/03/2014	01	000 2508 000	MESA PARA ORDEN	90,07	90,07	100,00	-
10/03/2014	01	000 2509 000	MESA PARA ORDEN	90,07	90,07	100,00	-
10/03/2014	01	000 2510 000	MESA PARA ORDEN	90,07	90,07	100,00	-
10/03/2014	01	000 2511 000	MESA PARA ORDEN	90,07	90,07	100,00	-
10/03/2014	01	000 2512 000	MESA PARA ORDEN	90,07	90,07	100,00	-
10/03/2014	01	000 2513 000	MESA PARA ORDEN	90,07	90,07	100,00	-
10/03/2014	01	000 2514 000	MESA PARA ORDEN	90,07	90,07	100,00	-
10/03/2014	01	000 2515 000	MESA PARA ORDEN	90,07	90,07	100,00	-
10/03/2014	01	000 2516 000	MESA PARA ORDEN	90,07	90,07	100,00	-
10/03/2014	01	000 2517 000	MESA PARA ORDEN	90,07	90,07	100,00	-
10/03/2014	01	000 2518 000	MESA PARA ORDEN	90,07	90,07	100,00	-
10/03/2014	01	000 2519 000	MESA PARA ORDEN	90,07	90,07	100,00	-
10/03/2014	01	000 2520 000	MESA PARA ORDEN	90,07	90,07	100,00	-
10/03/2014	01	000 2521 000	MESA PARA ORDEN	90,07	90,07	100,00	-
10/03/2014	01	000 2522 000	MESA PARA ORDEN	90,07	90,07	100,00	-
10/03/2014	01	000 2523 000	MESA PARA ORDEN	90,07	90,07	100,00	-
10/03/2014	01	000 2524 000	MESA PARA ORDEN	90,07	90,07	100,00	-
10/03/2014	01	000 2525 000	MESA PARA ORDEN	90,07	90,07	100,00	-
10/03/2014	01	000 2526 000	MESA PARA ORDEN	90,07	90,07	100,00	-
10/03/2014	01	000 2527 000	MESA PARA ORDEN	90,07	90,07	100,00	-
10/03/2014	01	000 2528 000	MESA PARA ORDEN	90,07	90,07	100,00	-
10/03/2014	01	000 2529 000	MESA PARA ORDEN	90,07	90,07	100,00	-
10/03/2014	01	000 2530 000	MESA PARA ORDEN	90,07	90,07	100,00	-
10/03/2014	01	000 2531 000	MESA PARA ORDEN	90,07	90,07	100,00	-
10/03/2014	01	000 2532 000	MESA PARA ORDEN	90,07	90,07	100,00	-
10/03/2014	01	000 2533 000	MESA PARA ORDEN	90,07	90,07	100,00	-
10/03/2014	01	000 2534 000	MESA PARA ORDEN	90,07	90,07	100,00	-
10/03/2014	01	000 2535 000	MESA PARA ORDEN	90,07	90,07	100,00	-
10/03/2014	01	000 2536 000	MESA PARA ORDEN	90,07	90,07	100,00	-
10/03/2014	01	000 2537 000	MESA PARA ORDEN	90,07	90,07	100,00	-
10/03/2014	01	000 2538 000	MESA PARA ORDEN	90,07	90,07	100,00	-
10/03/2014	01	000 2539 000	MESA PARA ORDEN	90,07	90,07	100,00	-
10/03/2014	01	000 2540 000	MESA PARA ORDEN	90,07	90,07	100,00	-
23/05/2005	01	000 2541 000	ARMARIO ALTO	210,81	210,81	100,00	-
23/05/2005	01	000 2542 000	ARMARIO ALTO	210,81	210,81	100,00	-
23/05/2005	01	000 2543 000	ARMARIO ALTO	210,81	210,81	100,00	-
23/05/2005	01	000 2544 000	ARMARIO ALTO	210,81	210,81	100,00	-
23/05/2005	01	000 2545 000	ARMARIO ALTO	210,81	210,81	100,00	-
23/05/2005	01	000 2546 000	MESA ANGULAR CA	199,88	199,88	100,00	-
23/05/2005	01	000 2547 000	GRUPO DE CAJONE	105,00	105,00	100,00	-
23/05/2005	01	000 2548 000	GRUPO DE CAJONE	188,88	188,88	100,00	-
23/05/2005	01	000 2549 000	MOSTRADOR WINDUW	469,42	469,42	100,00	-
23/05/2005	01	000 2550 000	PIEZAS TERMINAC	2,62	2,62	100,00	-
23/05/2005	01	000 2551 000	MESA DE REUNION	214,08	214,08	100,00	-
23/05/2005	01	000 2552 000	MESA DE REUNION	214,08	214,08	100,00	-
23/05/2005	01	000 2553 000	SILLA CON BRAZO	52,88	52,88	100,00	-
23/05/2005	01	000 2554 000	SILLA CON BRAZO	52,88	52,88	100,00	-
23/05/2005	01	000 2555 000	SILLA CON BRAZO	52,88	52,88	100,00	-
23/05/2005	01	000 2556 000	SILLA CON BRAZO	52,88	52,88	100,00	-
23/05/2005	01	000 2557 000	SILLA CON BRAZO	52,88	52,88	100,00	-
23/05/2005	01	000 2558 000	SILLA CON BRAZO	52,88	52,88	100,00	-
23/05/2005	01	000 2559 000	SILLA CON BRAZO	52,88	52,88	100,00	-
23/05/2005	01	000 2560 000	SILLA CON BRAZO	52,88	52,88	100,00	-
23/05/2005	01	000 2561 000	SILLA CON BRAZO	52,88	52,88	100,00	-
23/05/2005	01	000 2562 000	SILLA CON BRAZO	52,88	52,88	100,00	-
23/05/2005	01	000 2563 000	SILLA CON BRAZO	52,88	52,88	100,00	-
23/05/2005	01	000 2564 000	SILLA CON BRAZO	52,88	52,88	100,00	-



**FUNDACIÓN DFA**  
 Memoria de las cuentas anuales del ejercicio 2020  
 (Expresada en euros)

Fecha	Código	Descripción	Precio de compra	Amortización acumulada	% amortización	Provisión por deterioro	Valor neto contable
23/05/2005	01 000 2655 000	SILLA CON BRAZO	42,33	42,33	10,00		
23/05/2004	01 000 2656 000	SILLA CON BRAZO	42,33	42,33	10,00		
23/05/2005	01 000 2657 000	SILLA CON BRAZO	42,33	42,33	10,00		
23/05/2005	01 000 2658 000	SILLA CON BRAZO	42,33	42,33	10,00		
23/05/2005	01 000 2659 000	SILLA CON BRAZO	42,33	42,33	10,00		
23/05/2005	01 000 2660 000	SILLA CON BRAZO	42,33	42,33	10,00		
23/05/2005	01 000 2661 000	SILLA CON BRAZO	42,33	42,33	10,00		
23/05/2005	01 000 2662 000	SILLA CON BRAZO	42,33	42,33	10,00		
23/05/2005	01 000 2663 000	SILLA CON BRAZO	42,33	42,33	10,00		
23/05/2005	01 000 2664 000	SILLA CON BRAZO	42,33	42,33	10,00		
23/05/2005	01 000 2665 000	BLOQUE DE DORS C	158,09	158,09	10,00		
23/05/2005	01 000 2666 000	BLOQUE DE DORS C	158,09	158,09	10,00		
23/05/2005	01 000 2667 000	BLOQUE DE DORS C	158,09	158,09	10,00		
23/05/2005	01 000 2668 000	BLOQUE DE DORS C	158,09	158,09	10,00		
23/05/2005	01 000 2669 000	BLOQUE DE DORS C	158,09	158,09	10,00		
23/05/2005	01 000 2670 000	BLOQUE DE DORS C	158,09	158,09	10,00		
23/05/2005	01 000 2671 000	BLOQUE DE DORS C	158,09	158,09	10,00		
23/05/2005	01 000 2672 000	BLOQUE DE DORS C	158,09	158,09	10,00		
23/05/2005	01 000 2673 000	BLOQUE DE DORS C	158,09	158,09	10,00		
23/05/2005	01 000 2674 000	BLOQUE DE DORS C	158,09	158,09	10,00		
23/05/2005	01 000 2675 000	BLOQUE DE DORS C	158,09	158,09	10,00		
23/05/2005	01 000 2676 000	BLOQUE DE DORS C	158,09	158,09	10,00		
23/05/2005	01 000 2677 000	BLOQUE DE DORS C	158,09	158,09	10,00		
23/05/2005	01 000 2678 000	BLOQUE DE DORS C	158,09	158,09	10,00		
23/05/2005	01 000 2679 000	BLOQUE DE DORS C	158,09	158,09	10,00		
23/05/2005	01 000 2680 000	BLOQUE DE DORS C	158,09	158,09	10,00		
23/05/2005	01 000 2681 000	BLOQUE DE DORS C	158,09	158,09	10,00		
23/05/2005	01 000 2682 000	BLOQUE DE DORS C	158,09	158,09	10,00		
23/05/2005	01 000 2683 000	BLOQUE DE DORS C	158,09	158,09	10,00		
23/05/2005	01 000 2684 000	BLOQUE DE DORS C	158,09	158,09	10,00		
23/05/2005	01 000 2685 000	BLOQUE DE DORS C	158,09	158,09	10,00		
23/05/2005	01 000 2686 000	BLOQUE DE DORS C	158,09	158,09	10,00		
23/05/2005	01 000 2687 000	BLOQUE DE DORS C	158,09	158,09	10,00		
23/05/2005	01 000 2688 000	BLOQUE DE DORS C	158,09	158,09	10,00		
23/05/2005	01 000 2689 000	BLOQUE DE DORS C	158,09	158,09	10,00		
23/05/2005	01 000 2690 000	BLOQUE DE DORS C	158,09	158,09	10,00		
23/05/2005	01 000 2691 000	ARMARIO MEDIO B	340,57	340,57	10,00		
23/05/2005	01 000 2692 000	MESA ANGULAR 16	240,57	240,57	10,00		
23/05/2005	01 000 2693 000	MESA ANGULAR 16	240,57	240,57	10,00		
23/05/2005	01 000 2694 000	MESA ANGULAR 16	240,57	240,57	10,00		
23/05/2005	01 000 2695 000	MESA ANGULAR 16	240,57	240,57	10,00		
23/05/2005	01 000 2696 000	MESA ANGULAR 16	240,57	240,57	10,00		
23/05/2005	01 000 2697 000	MESA ANGULAR 16	240,57	240,57	10,00		
23/05/2005	01 000 2698 000	MESA ANGULAR 16	240,57	240,57	10,00		
23/05/2005	01 000 2699 000	MESA ANGULAR 16	240,57	240,57	10,00		
23/05/2005	01 000 2700 000	MESA ANGULAR 16	240,57	240,57	10,00		
23/05/2005	01 000 2701 000	MESA ANGULAR 16	240,57	240,57	10,00		
23/05/2005	01 000 2702 000	MESA ANGULAR 16	240,57	240,57	10,00		
23/05/2005	01 000 2703 000	MESA ANGULAR 16	240,57	240,57	10,00		
23/05/2005	01 000 2704 000	MESA ANGULAR 16	240,57	240,57	10,00		
23/05/2005	01 000 2705 000	MESA ANGULAR 16	240,57	240,57	10,00		
23/05/2005	01 000 2706 000	MESA ANGULAR 16	240,57	240,57	10,00		
23/05/2005	01 000 2707 000	MESA ANGULAR 16	240,57	240,57	10,00		
23/05/2005	01 000 2708 000	MESA ANGULAR 16	240,57	240,57	10,00		
23/05/2005	01 000 2709 000	MESA ANGULAR 16	240,57	240,57	10,00		
23/05/2005	01 000 2710 000	MESA ANGULAR 16	240,57	240,57	10,00		
23/05/2005	01 000 2711 000	MESA ANGULAR 16	240,57	240,57	10,00		
23/05/2005	01 000 2712 000	MESA ANGULAR 16	240,57	240,57	10,00		
23/05/2005	01 000 2713 000	MESA ANGULAR 16	240,57	240,57	10,00		
23/05/2005	01 000 2714 000	MESA ANGULAR 16	240,57	240,57	10,00		
23/05/2005	01 000 2715 000	MESA ANGULAR 16	240,57	240,57	10,00		
23/05/2005	01 000 2716 000	MESA ANGULAR 16	240,57	240,57	10,00		
23/05/2005	01 000 2717 000	MESA ANGULAR 16	240,57	240,57	10,00		
23/05/2005	01 000 2718 000	SILLA ERGONOMICA	93,62	93,62	10,00		
23/05/2005	01 000 2719 000	SILLA ERGONOMICA	93,62	93,62	10,00		
23/05/2005	01 000 2720 000	SILLA ERGONOMICA	93,62	93,62	10,00		
23/05/2005	01 000 2721 000	SILLA ERGONOMICA	93,62	93,62	10,00		
23/05/2005	01 000 2722 000	SILLA ERGONOMICA	93,62	93,62	10,00		
23/05/2005	01 000 2723 000	SILLA ERGONOMICA	93,62	93,62	10,00		
23/05/2005	01 000 2724 000	SILLA ERGONOMICA	93,62	93,62	10,00		
23/05/2005	01 000 2725 000	SILLA ERGONOMICA	93,62	93,62	10,00		
23/05/2005	01 000 2726 000	SILLA ERGONOMICA	93,62	93,62	10,00		
23/05/2005	01 000 2727 000	SILLA ERGONOMICA	93,62	93,62	10,00		
23/05/2005	01 000 2728 000	SILLA ERGONOMICA	93,62	93,62	10,00		
23/05/2005	01 000 2729 000	SILLA ERGONOMICA	93,62	93,62	10,00		
23/05/2005	01 000 2730 000	SILLA ERGONOMICA	93,62	93,62	10,00		
23/05/2005	01 000 2731 000	SILLA ERGONOMICA	93,62	93,62	10,00		
23/05/2005	01 000 2732 000	SILLA ERGONOMICA	93,62	93,62	10,00		
23/05/2005	01 000 2733 000	SILLA ERGONOMICA	93,62	93,62	10,00		
23/05/2005	01 000 2734 000	SILLA ERGONOMICA	93,62	93,62	10,00		
23/05/2005	01 000 2735 000	SILLA ERGONOMICA	93,62	93,62	10,00		
23/05/2005	01 000 2736 000	SILLA ERGONOMICA	93,62	93,62	10,00		
23/05/2005	01 000 2737 000	SILLA ERGONOMICA	93,62	93,62	10,00		
23/05/2005	01 000 2738 000	SILLA ERGONOMICA	93,62	93,62	10,00		
23/05/2005	01 000 2739 000	SILLA ERGONOMICA	93,62	93,62	10,00		
23/05/2005	01 000 2740 000	SILLA ERGONOMICA	93,62	93,62	10,00		
23/05/2005	01 000 2741 000	SILLA ERGONOMICA	93,62	93,62	10,00		
23/05/2005	01 000 2742 000	SILLA ERGONOMICA	93,62	93,62	10,00		
23/05/2005	01 000 2743 000	SILLA ERGONOMICA	93,62	93,62	10,00		
23/05/2005	01 000 2744 000	SILLA ERGONOMICA	93,62	93,62	10,00		





**FUNDACIÓN DFA**  
Memoria de las cuentas anuales del ejercicio 2020  
(Expresada en euros)

Fecha	Código	Descripción	Precio de compra	Amortización acumulada	% amortización	Provisión por deterioro	Valor neto contable
23/05/2005	01	000 2745 000 SILLA ERGONOMIC	93,62	93,62	10,00		
23/05/2005	01	000 2746 000 SILLA ERGONOMIC	93,62	93,62	10,00		
23/05/2005	01	000 2747 000 SILLA ERGONOMIC	93,62	93,62	10,00		
23/05/2005	01	000 2748 000 SILLA ERGONOMIC	93,62	93,62	10,00		
23/05/2005	01	000 2749 000 SILLA ERGONOMIC	93,62	93,62	10,00		
23/05/2005	01	000 2750 000 SILLA ERGONOMIC	93,62	93,62	10,00		
23/05/2005	01	000 2751 000 SILLA ERGONOMIC	93,62	93,62	10,00		
23/05/2005	01	000 2752 000 SILLA ERGONOMIC	93,62	93,62	10,00		
23/05/2005	01	000 2753 000 SILLA ERGONOMIC	93,62	93,62	10,00		
23/05/2005	01	000 2754 000 SILLA ERGONOMIC	93,62	93,62	10,00		
23/05/2005	01	000 2755 000 SILLA ERGONOMIC	93,62	93,62	10,00		
23/05/2005	01	000 2756 000 SILLA ERGONOMIC	93,62	93,62	10,00		
23/05/2005	01	000 2757 000 SILLA ERGONOMIC	93,62	93,62	10,00		
23/05/2005	01	000 2758 000 SILLA ERGONOMIC	93,62	93,62	10,00		
23/05/2005	01	000 2759 000 SILLA ERGONOMIC	93,62	93,62	10,00		
23/05/2005	01	000 2760 000 SILLA ERGONOMIC	93,62	93,62	10,00		
23/05/2005	01	000 2761 000 SILLA ERGONOMIC	93,62	93,62	10,00		
14/09/2005	01	000 2762 000 SILLA FIJA OFIC	35,00	35,00	10,00		
14/09/2005	01	000 2763 000 SILLA FIJA OFIC	35,00	35,00	10,00		
14/09/2005	01	000 2764 000 SILLA FIJA OFIC	35,00	35,00	10,00		
14/09/2005	01	000 2765 000 SILLA FIJA OFIC	35,00	35,00	10,00		
14/09/2005	01	000 2766 000 SILLA FIJA OFIC	35,00	35,00	10,00		
14/09/2005	01	000 2767 000 SILLA FIJA OFIC	35,00	35,00	10,00		
14/09/2005	01	000 2768 000 SILLA FIJA OFIC	35,00	35,00	10,00		
14/09/2005	01	000 2769 000 SILLA FIJA	35,00	35,00	10,00		
14/09/2005	01	000 2770 000 SILLA FIJA	35,00	35,00	10,00		
14/09/2005	01	000 2771 000 SILLA FIJA	35,00	35,00	10,00		
14/09/2005	01	000 2772 000 SILLA FIJA	35,00	35,00	10,00		
14/09/2005	01	000 2773 000 SILLA FIJA	35,00	35,00	10,00		
14/09/2005	01	000 2774 000 SILLA FIJA	35,00	35,00	10,00		
14/09/2005	01	000 2775 000 SILLA FIJA	35,00	35,00	10,00		
14/09/2005	01	000 2776 000 SILLA FIJA	35,00	35,00	10,00		
14/09/2005	01	000 2777 000 SILLA FIJA	35,00	35,00	10,00		
14/09/2005	01	000 2778 000 SILLA FIJA	35,00	35,00	10,00		
14/09/2005	01	000 2779 000 SILLA FIJA	35,00	35,00	10,00		
14/09/2005	01	000 2780 000 SILLA FIJA	35,00	35,00	10,00		
14/09/2005	01	000 2781 000 SILLA FIJA	35,00	35,00	10,00		
19/09/2005	01	000 2782 000 DESTRUCTORA HSM	190,00	190,00	10,00		
19/09/2005	01	000 2783 000 ESTANTERIAS MET	794,50	794,50	10,00		
07/10/2005	01	000 2784 000 SILLA APILABLE	20,00	20,00	10,00		
07/10/2005	01	000 2785 000 SILLA APILABLE	20,00	20,00	10,00		
07/10/2005	01	000 2786 000 SILLA APILABLE	20,00	20,00	10,00		
07/10/2005	01	000 2787 000 SILLA APILABLE	20,00	20,00	10,00		
07/10/2005	01	000 2788 000 SILLA APILABLE	20,00	20,00	10,00		
07/10/2005	01	000 2789 000 SILLA APILABLE	20,00	20,00	10,00		
07/10/2005	01	000 2790 000 SILLA APILABLE	20,00	20,00	10,00		
07/10/2005	01	000 2791 000 SILLA APILABLE	20,00	20,00	10,00		
07/10/2005	01	000 2792 000 SILLA APILABLE	20,00	20,00	10,00		
07/10/2005	01	000 2793 000 SILLA APILABLE	20,00	20,00	10,00		
07/10/2005	01	000 2794 000 SILLA APILABLE	20,00	20,00	10,00		
07/10/2005	01	000 2795 000 SILLA APILABLE	20,00	20,00	10,00		
07/10/2005	01	000 2796 000 SILLA APILABLE	20,00	20,00	10,00		
07/10/2005	01	000 2797 000 SILLA APILABLE	20,00	20,00	10,00		
07/10/2005	01	000 2798 000 SILLA APILABLE	20,00	20,00	10,00		
07/10/2005	01	000 2799 000 SILLA APILABLE	20,00	20,00	10,00		
07/10/2005	01	000 2800 000 SILLA APILABLE	20,00	20,00	10,00		
07/10/2005	01	000 2801 000 SILLA APILABLE	20,00	20,00	10,00		
07/10/2005	01	000 2802 000 SILLA APILABLE	20,00	20,00	10,00		
07/10/2005	01	000 2803 000 SILLA APILABLE	20,00	20,00	10,00		
07/10/2005	01	000 2804 000 SILLA APILABLE	20,00	20,00	10,00		
07/10/2005	01	000 2805 000 SILLA APILABLE	20,00	20,00	10,00		
07/10/2005	01	000 2806 000 SILLA APILABLE	20,00	20,00	10,00		
07/10/2005	01	000 2807 000 SILLA APILABLE	20,00	20,00	10,00		
07/10/2005	01	000 2808 000 SILLA APILABLE	20,00	20,00	10,00		
07/10/2005	01	000 2809 000 SILLA APILABLE	20,00	20,00	10,00		
07/10/2005	01	000 2810 000 SILLA APILABLE	20,00	20,00	10,00		
07/10/2005	01	000 2811 000 SILLA APILABLE	20,00	20,00	10,00		
07/10/2005	01	000 2812 000 SILLA APILABLE	20,00	20,00	10,00		
07/10/2005	01	000 2813 000 SILLA APILABLE	20,00	20,00	10,00		
07/10/2005	01	000 2814 000 SILLA APILABLE	20,00	20,00	10,00		
07/10/2005	01	000 2815 000 SILLA APILABLE	20,00	20,00	10,00		
07/10/2005	01	000 2816 000 SILLA APILABLE	20,00	20,00	10,00		
07/10/2005	01	000 2817 000 SILLA APILABLE	20,00	20,00	10,00		
07/10/2005	01	000 2818 000 SILLA APILABLE	20,00	20,00	10,00		
07/10/2005	01	000 2819 000 SILLA APILABLE	20,00	20,00	10,00		
07/10/2005	01	000 2820 000 SILLA APILABLE	20,00	20,00	10,00		
07/10/2005	01	000 2821 000 SILLA APILABLE	20,00	20,00	10,00		
07/10/2005	01	000 2822 000 SILLA APILABLE	20,00	20,00	10,00		
07/10/2005	01	000 2823 000 SILLA APILABLE	20,00	20,00	10,00		
07/10/2005	01	000 2824 000 MUEBLE BAJO WEG	127,78	127,78	10,00		
07/10/2005	01	000 2825 000 MUEBLE BAJO WEG	80,78	80,78	10,00		
26/10/2005	01	000 2826 000 ARMARIO DE 245X	1.580,17	1.580,17	10,00		
26/10/2005	01	000 2827 000 ARMARIO DE 245X	1.250,00	1.250,00	10,00		
26/10/2005	01	000 2828 000 ARMARIO DE 245X	750,00	750,00	10,00		
26/10/2005	01	000 2829 000 MUEBLE PARA TEC	83,52	83,52	10,00		
08/11/2005	01	000 2830 000 ARCHIVADOR META	319,58	319,58	10,00		
08/11/2005	01	000 2831 000 ARCHIVADOR META	319,58	319,58	10,00		
21/12/2005	01	000 2832 000 ARRED. ARTIFICIA	102,58	102,58	10,00		
21/12/2005	01	000 2833 000 ARRED. ARTIFICIA	102,58	102,58	10,00		
21/12/2005	01	000 2834 000 ARRED. ARTIFICIA	102,58	102,58	10,00		





**FUNDACIÓN DFA**  
Memoria de las cuentas anuales del ejercicio 2020  
(Expresada en euros)

Fecha	Código	Descripción	Precio de compra	Amortización acumulada	% amortización	Provisión por exterior	Valor neto contable	
05/11/2006	01	030 4836 000	CARRO 3 CAJONES	295,65	295,65	10,00		
05/11/2006	01	030 4837 000	CARRO 3 CAJONES	295,65	295,65	10,00		
05/11/2006	01	030 4838 000	CARRO 3 CAJONES	295,65	295,65	10,00		
05/11/2006	01	030 4839 000	CARRO 3 CAJONES	295,65	295,65	10,00		
10/12/2006	01	030 4840 000	MESA CADJ RECTA	111,00	111,00	10,00		
10/12/2006	01	030 4850 000	MESA CADJ RECTA	111,00	111,00	10,00		
10/12/2006	01	030 4851 000	MESA CADJ RECTA	111,00	111,00	10,00		
10/12/2006	01	030 4852 000	MESA CADJ RECTA	111,00	111,00	10,00		
10/12/2006	01	030 4853 000	MESA CADJ RECTA	111,00	111,00	10,00		
10/12/2006	01	030 4854 000	MESA CADJ RECTA	111,00	111,00	10,00		
10/12/2006	01	030 4855 000	MESA CADJ RECTA	111,00	111,00	10,00		
10/12/2006	01	030 4856 000	MESA CADJ RECTA	111,00	111,00	10,00		
10/12/2006	01	030 4857 000	MESA CADJ RECTA	111,00	111,00	10,00		
10/12/2006	01	030 4858 000	MESA CADJ RECTA	111,00	111,00	10,00		
10/12/2006	01	030 4859 000	MESA CADJ RECTA	111,00	111,00	10,00		
10/12/2006	01	030 4860 000	MESA CADJ RECTA	111,00	111,00	10,00		
10/12/2006	01	030 4861 000	MESA CADJ RECTA	111,00	111,00	10,00		
10/12/2006	01	030 4862 000	MESA CADJ RECTA	111,00	111,00	10,00		
10/12/2006	01	030 4863 000	MESA CADJ RECTA	111,00	111,00	10,00		
10/12/2006	01	030 4864 000	MESA CADJ RECTA	111,00	111,00	10,00		
10/12/2006	01	030 4865 000	MESA CADJ RECTA	111,00	111,00	10,00		
10/12/2006	01	030 4866 000	MESA CADJ RECTA	111,00	111,00	10,00		
10/12/2006	01	030 4867 000	MESA CADJ RECTA	111,00	111,00	10,00		
10/12/2006	01	030 4868 000	MESA CADJ RECTA	111,00	111,00	10,00		
10/12/2006	01	030 4869 000	MESA CADJ RECTA	111,00	111,00	10,00		
10/12/2006	01	030 4870 000	MESA CADJ RECTA	111,00	111,00	10,00		
10/12/2006	01	030 4871 000	MESA CADJ RECTA	111,00	111,00	10,00		
10/12/2006	01	030 4872 000	MESA CADJ RECTA	111,00	111,00	10,00		
10/12/2006	01	030 4873 000	MESA CADJ RECTA	111,00	111,00	10,00		
10/12/2006	01	030 4874 000	MESA CADJ RECTA	111,00	111,00	10,00		
10/12/2006	01	030 4875 000	MESA CADJ RECTA	111,00	111,00	10,00		
10/12/2006	01	030 4876 000	MESA CADJ RECTA	111,00	111,00	10,00		
10/12/2006	01	030 4877 000	MESA CADJ RECTA	111,00	111,00	10,00		
10/12/2006	01	030 4878 000	MESA CADJ RECTA	111,00	111,00	10,00		
10/12/2006	01	030 4879 000	MESA CADJ RECTA	111,00	111,00	10,00		
10/12/2006	01	030 4880 000	MESA CADJ RECTA	111,00	111,00	10,00		
10/12/2006	01	030 4881 000	MESA CADJ RECTA	111,00	111,00	10,00		
10/12/2006	01	030 4882 000	MESA CADJ RECTA	111,00	111,00	10,00		
10/12/2006	01	030 4883 000	MESA CADJ RECTA	111,00	111,00	10,00		
10/12/2006	01	030 4884 000	MESA CADJ RECTA	111,00	111,00	10,00		
10/12/2006	01	030 4885 000	MESA CADJ RECTA	111,00	111,00	10,00		
10/12/2006	01	030 4886 000	MESA CADJ RECTA	111,00	111,00	10,00		
10/12/2006	01	030 4887 000	MESA CADJ RECTA	111,00	111,00	10,00		
10/12/2006	01	030 4888 000	MESA CADJ RECTA	111,00	111,00	10,00		
10/12/2006	01	030 4889 000	MESA CADJ RECTA	111,00	111,00	10,00		
10/12/2006	01	030 4890 000	MESA CADJ RECTA	111,00	111,00	10,00		
10/12/2006	01	030 4891 000	MESA CADJ RECTA	111,00	111,00	10,00		
21/12/2009	01	030 4892 000	SILLA GIRAT. ER.	98,00	98,00	10,00		
21/12/2009	01	030 4893 000	SILLA GIRAT. ER.	98,00	98,00	10,00		
21/12/2009	01	030 4894 000	SILLA GIRAT. ER.	98,00	98,00	10,00		
21/12/2009	01	030 4895 000	SILLA GIRAT. ER.	98,00	98,00	10,00		
21/12/2009	01	030 4896 000	SILLA GIRAT. ER.	98,00	98,00	10,00		
21/12/2009	01	030 4897 000	SILLA GIRAT. ER.	98,00	98,00	10,00		
21/12/2009	01	030 4898 000	SILLA GIRAT. ER.	98,00	98,00	10,00		
21/12/2009	01	030 4899 000	SILLA GIRAT. ER.	98,00	98,00	10,00		
21/12/2009	01	030 4900 000	SILLA GIRAT. ER.	98,00	98,00	10,00		
21/12/2009	01	030 4901 000	SILLA GIRAT. ER.	98,00	98,00	10,00		
21/12/2009	01	030 4902 000	SILLA GIRAT. ER.	98,00	98,00	10,00		
21/12/2009	01	030 4903 000	SILLA GIRAT. ER.	98,00	98,00	10,00		
21/12/2009	01	030 4904 000	SILLA GIRAT. ER.	98,00	98,00	10,00		
21/12/2009	01	030 4905 000	SILLA GIRAT. ER.	98,00	98,00	10,00		
21/12/2009	01	030 4906 000	SILLA GIRAT. ER.	98,00	98,00	10,00		







**FUNDACIÓN DFA**  
Memoria de las cuentas anuales del ejercicio 2020  
(Expresada en euros)

Fecha	Código	Descripción	Precio de compra	Amortización acumulada	% amortización	Provisión por deterioro	Valor neto contable
11/01/2010	01	000 5035 000	MÓDULO ESTANTER	93,50	33,33	10,00	-
11/01/2010	01	000 5036 000	MÓDULO ESTANTER	73,50	33,33	10,00	-
11/01/2010	01	000 5037 000	MÓDULO ESTANTER	93,50	33,33	10,00	-
11/01/2010	01	000 5038 000	MICROONDAS TERA	38,50	38,50	10,00	-
11/01/2010	01	000 5039 000	MICROONDAS TERA	36,65	36,65	10,00	-
26/01/2010	01	000 5047 000	3 MESAS FIJAS N	795,00	795,00	10,00	-
26/01/2010	01	000 5048 000	5 BANCOS 210x38	630,00	630,00	10,00	-
20/12/2010	01	000 5404 000	17 SILLAS GRAT	1.650,00	1.650,00	10,00	-
22/12/2010	01	000 5405 000	17 MESAS RECTAN	1.076,25	1.076,25	10,00	-
05/04/2011	01	000 5480 000	BICIMBO C/RUEDAS	272,00	264,95	10,00	7,05
05/04/2011	01	000 5480 001	BICIMBO C/RUEDAS	272,00	264,95	10,00	7,05
05/04/2011	01	000 5480 002	BICIMBO C/RUEDAS	272,00	264,95	10,00	7,05
05/04/2011	01	000 5480 003	BICIMBO C/RUEDAS	272,00	264,95	10,00	7,05
05/04/2011	01	000 5480 004	BICIMBO C/RUEDAS	272,00	264,95	10,00	7,05
05/04/2011	01	000 5480 005	BICIMBO C/RUEDAS	272,00	264,95	10,00	7,05
28/04/2010	01	000 5160 000	TV LCD 12" US M	360,00	360,00	10,00	-
10/05/2010	01	000 5162 000	REALIZACION DE	866,00	866,00	10,00	-
12/05/2010	01	000 5150 000	AMPLIFICADORA FI	331,25	331,25	10,00	-
13/05/2010	01	000 5166 000	PROYECTOR METSU	1.022,13	1.022,13	10,00	-
13/05/2010	01	000 5167 000	PANTALLA ELECTR	453,87	453,87	10,00	-
13/05/2010	01	000 5188 000	2 TV LCD 42" LS	1.401,42	1.401,42	10,00	-
13/05/2010	01	000 5168 000	CONSEJADOR VERT	224,57	224,57	10,00	-
13/05/2010	01	000 5170 000	LAVAVAJILLAS LC	1.114,40	1.114,40	10,00	-
14/05/2010	01	000 5161 000	2 TOLDOOS LONA A	691,20	691,20	10,00	-
17/05/2010	01	000 5164 000	PROYECTOR EN CO	1.440,72	1.440,72	10,00	-
04/06/2010	01	000 5217 000	MUEBLES DE COCI	905,48	905,48	10,00	-
10/11/2010	01	000 5352 000	20 SILLAS SFRJE	1.200,00	1.200,00	10,00	-
30/09/2011	01	000 5326 000	APARATO REFRIGER	2.733,17	2.733,17	10,00	-
03/10/2011	01	000 5327 000	T.P.V. TOSHIBA	1.955,00	1.955,00	10,00	-
16/11/2012	01	000 5561 000	TAKOMA ESCIBARE	594,23	594,23	10,00	14,30
13/12/2012	01	000 5563 000	EQUIPO SONIDO P	1.597,48	1.597,48	10,00	54,20
16/04/2014	01	000 5804 000	EXTRUSOR CTRN	570,00	490,97	10,00	111,02
16/04/2014	01	000 5805 000	ESCARHACOPAS Y	407,00	400,31	10,00	66,69
25/04/2014	01	000 5822 000	5 BARRILETAS HAY	793,37	590,57	10,00	202,80
06/06/2014	01	000 5825 000	CERTIFICACION N	1.420,42	599,54	10,00	489,88
22/07/2014	01	000 5825 000	CERTIFICACION N	3.395,34	2.150,01	10,00	1.165,33
21/07/2014	01	000 5833 000	BANCOS CORRIDOS	3.526,43	2.526,16	10,00	1.398,27
21/08/2014	01	000 5842 000	ROTULACIONES, D	2.105,00	2.010,73	10,00	94,27
04/09/2015	01	000 5875 000	18 SILLAS N. 5	7.330,63	4.080,00	10,00	2.940,72
23/09/2015	01	000 4272 000	ENVASADORA VACI	426,60	270,55	10,00	150,29
05/09/2016	01	000 5942 000	BANCO MESA SILE	4.200,00	2.396,48	10,00	2.203,52
23/12/2017	01	000 6032 000	ARCÓN ZANUSSI Z	419,84	132,66	10,00	287,18
12/03/2018	01	000 6090 000	APARATO REFRIGE	1.564,80	464,06	10,00	1.100,74
28/12/2018	01	000 6252 000	FABRICADOR DE C	1.400,00	217,31	10,00	1.182,69
14/04/2014	01	000 5703 000	EQUIPAMIENTO OF	16.317,80	6.717,38	10,00	2.910,42
26/05/2014	01	000 5890 000	13 ESPEJOS 1 mm	764,94	495,68	10,00	269,26
31/06/2014	01	000 5927 000	EQUIP. MOJILAJA	715,42	405,38	10,00	250,04
31/06/2014	01	000 5945 000	TV LED 3D PANA	748,99	467,37	10,00	281,62
03/07/2014	01	000 5798 000	EQUIPAMIENTO VE	433,00	282,50	10,00	150,50
04/07/2014	01	000 5880 000	TRABAJOS CAMPI	1.743,40	1.122,81	10,00	620,59
28/07/2014	01	000 5634 000	CENTRALITA DECT	588,72	739,70	10,00	219,02
07/10/2014	01	000 5865 000	MOBILIARIO VARI	11.067,34	7.462,00	10,00	4.504,24
23/10/2014	01	000 5864 000	SECADORA Y LAVA	648,00	602,09	10,00	45,92
31/03/2015	01	000 5873 000	MESA INOX DE 17	492,00	311,50	10,00	180,50
15/06/2016	01	000 5938 000	MOBILIARIO SALA	1.427,80	689,49	10,00	778,32
02/11/2015	01	000 5941 000	7 MESAS DE DESP	2.100,00	1.289,19	10,00	390,81
07/11/2016	01	000 5944 000	5 ARCHIVADORES	760,00	624,61	10,00	125,39
02/11/2016	01	000 5946 000	5 ARCHIVADORES	760,00	624,61	10,00	125,39
07/11/2016	01	000 5946 000	7 SILLAS DE DES	350,00	291,68	10,00	58,32
05/11/2016	01	000 5947 000	SILLAS BENCHER	520,00	433,14	10,00	86,86
02/11/2016	01	000 5948 000	3 CONJUNTOS TRI	600,00	499,93	10,00	100,07
02/11/2016	01	000 5949 000	1 MÓDULO DE ROC	600,00	654,29	10,00	33,71
02/11/2016	01	000 5950 000	8 CAJONERAS MET	600,00	656,20	10,00	13,80
08/02/2017	01	000 6009 000	DESPHARRADOR S	1.149,00	692,99	10,00	256,01
11/07/2017	01	000 6016 000	4 BUTACAS ERGO	1.768,62	621,18	10,00	1.165,74
19/09/2017	01	000 6009 001	MALETA EMERGENC	304,00	202,42	10,00	101,58
09/01/2018	01	000 6062 000	ESCALINA HOMEN	6.000,00	1.787,50	10,00	4.212,50
28/05/2018	01	000 6084 000	CORTINAS SERRA	1.202,04	311,91	10,00	890,13
17/12/2018	01	000 6136 000	PROY. ACOPIO MÓV	4.620,00	610,72	10,00	3.809,28
18/01/2019	01	000 6136 001	MOBILIARIO COCI	7.329,78	1.286,19	10,00	6.043,59
04/03/2019	01	000 6148 000	VINILO HIÉLO AC	1.249,50	219,27	10,00	930,23
26/04/2019	01	000 6155 000	EQUIPAMIENTO AU	4.226,53	712,72	10,00	3.513,78
25/04/2019	01	000 6157 000	ESTANTERIAS ALU	1.730,60	316,08	10,00	1.414,52
26/09/2019	01	000 6158 000	ASIENTOS ABATIB	2.196,46	327,97	10,00	1.868,49
08/11/2019	01	000 6188 000	25 SILLAS CHICO	1.760,00	243,89	10,00	1.516,11
03/12/2019	01	000 6155 002	SILLAS OFICINA	2.778,34	300,07	10,00	2.478,27
03/12/2019	01	000 6155 003	45 SILLAS METAL	1.892,66	175,37	10,00	1.401,29
17/12/2019	01	000 6155 001	MESAS VARIAS ME	3.486,62	363,60	10,00	3.122,97
09/01/2020	01	000 6155 004	5 SILLAS METALI	176,40	17,31	10,00	159,09
04/02/2020	01	000 6213 000	ARMARIOS Y ESTE	1.684,21	175,23	10,00	1.512,98
13/03/2020	01	000 6292 001	ARMARIOS MADERA	602,02	72,72	10,00	499,30
13/03/2020	01	000 6292 002	ARMARIOS JUEGO	1.704,52	126,57	10,00	1.571,95
13/03/2020	01	000 6292 003	ALTELLOS JUEGO	624,90	56,78	10,00	768,12
15/06/2020	01	000 6305 000	MOBILIARIO OFI	4.537,07	248,20	10,00	4.284,87
03/08/2020	01	000 6300 000	MOBILIARIO SALA	8.519,39	312,79	10,00	8.206,61
31/05/2014	01	000 5407 000	16 MESAS RECTAN	2.523,34	2.523,34	10,00	-
31/05/2014	01	000 5608 000	2 MESAS DE DESP	360,00	360,00	10,00	-
31/05/2014	01	000 5809 000	20 BOCAL DE DADO	2.603,66	2.603,66	10,00	-
31/05/2014	01	000 5910 000	3 ARMARIOS BAJO	372,51	372,51	10,00	-
31/05/2014	01	000 5911 000	3 ARMARIOS ALTO	460,61	460,61	10,00	-

**FUNDACIÓN DFA**  
 Memoria de las cuentas anuales del ejercicio 2020  
 (Expresada en euros)

Fecha	Código	Descripción	Precio de compra	Amortización acumulada	% amortización	Provisión por deterioro	Valor neto contable	
31/05/2014	01	000 5812 000	1 SACHEVADOR TE	180,22	160,22	21,01	-	-
31/05/2014	01	000 5813 000	23 SILLAS DE OF	1.022,36	1.022,36	20,00	-	-
31/05/2014	01	000 5814 000	8 BANDELS SEPAR	190,25	190,25	10,00	-	-
30/06/2014	01	000 5807 001	DESMONTAJE Y TR	620,00	427,10	10,07	-	239,32
31/03/2017	01	000 5975 000	CAMILLA SOBATA	1.575,46	894,63	15,03	-	671,83
21/02/2017	01	000 5980 000	PLANO INCLINADO	2.895,48	1.679,12	13,00	-	1.261,30
21/02/2017	01	000 5991 000	ALTOPASIVOS, PDL	1.042,26	586,57	15,00	-	455,71
21/02/2017	01	000 5982 000	BANCO DE QUADRI	1.888,67	894,11	15,01	-	894,59
21/02/2017	01	000 5983 000	CINCHA RODILLA	1.051,70	592,49	15,00	-	460,21
21/02/2017	01	000 5984 000	PARALELAS CON M	2.240,32	1.260,87	15,00	-	979,45
21/02/2017	01	000 5985 000	EQUIPO MIEMBROS	2.289,33	1.289,74	15,00	-	1.001,19
30/03/2018	01	000 6148 000	2 SILLAS ADAPTA	290,40	50,95	10,00	-	239,48
03/06/2019	01	000 6145 000	BARRAS AJUSTABLE	1.201,28	230,78	10,00	-	980,50
24/01/2019	01	000 6146 001	19 CAMAS ELECTR	15.200,02	2.857,19	10,00	-	12.522,83
04/03/2019	01	000 6147 000	EQUIPAMIENTO VE	1.407,42	246,93	10,00	-	1.140,48
04/03/2019	01	000 6147 001	EQUIPAMIENTO CO	2.447,14	604,25	10,00	-	2.042,29
04/03/2019	01	000 6149 000	EQUIPAMIENTO JO	7.897,82	1.899,68	12,00	-	5.997,37
04/03/2019	01	000 6150 000	EQUIPAMIENTO DE	13.253,04	2.748,64	12,00	-	10.304,40
08/03/2019	01	000 6146 002	15 MESELAS PEL	1.779,79	312,08	10,00	-	1.466,62
02/02/2019	01	000 6145 001	BARRAS AJUSTAJE	442,57	77,67	10,00	-	364,50
28/03/2019	01	000 6146 004	CARRO MEDICACIO	781,73	137,13	10,00	-	644,60
30/03/2019	01	000 6147 002	EQUIPAMIENTO CO	777,35	136,41	10,00	-	640,94
15/03/2019	01	000 6146 003	EQUIPAMIENTO SA	2.324,91	407,92	10,01	-	1.914,48
30/03/2019	01	000 6147 003	10 TV LED 32CM	3.279,10	575,42	10,00	-	2.703,67
30/03/2019	01	000 6147 004	TV LED 327CM. 1	968,28	169,63	10,00	-	798,43
30/03/2019	01	000 6146 005	EQUIP. CAMAS HAY	15.723,09	2.891,65	10,00	-	14.032,24
13/03/2020	01	000 6298 000	MÓDULO DE HAZL	21.023,65	1.634,81	10,01	-	19.388,79
15/05/2020	01	000 6299 000	5 CAMAS Y ACCES	7.106,51	449,10	10,00	-	6.657,01
20/11/2020	13	000 0201 000	PAK SAMSUNG SF-	260,84	260,84	99,00	-	-
20/11/2020	13	000 0244 000	VIDEOREGISTRO	280,00	280,00	99,00	-	-
20/11/2020	13	000 0247 000	GRUPO DE CAJAS	182,37	182,37	10,00	-	-
20/11/2020	13	000 0248 000	**SILLA SIN BRA	40,22	40,22	10,00	-	-
20/11/2020	13	000 0249 000	**SILLA SIN BRA	40,22	40,22	10,00	-	-
20/11/2020	13	000 0250 000	**SILLA SIN BRA	40,22	40,22	10,00	-	-
20/11/2020	13	000 0251 000	**SILLA SIN BRA	40,22	40,22	10,00	-	-
20/11/2020	13	000 0252 000	**SILLA SIN BRA	40,22	40,22	10,00	-	-
20/11/2020	13	000 0253 000	**SILLA SIN BRA	40,22	40,22	10,00	-	-
20/11/2020	13	000 0254 000	**SILLA SIN BRA	40,22	40,22	10,00	-	-
20/11/2020	13	000 0255 000	**SILLA SIN BRA	40,22	40,22	10,00	-	-
20/11/2020	13	000 0256 000	**SILLA SIN BRA	40,22	40,22	10,00	-	-
20/11/2020	13	000 0257 000	**SILLA SIN BRA	40,22	40,22	10,00	-	-
20/11/2020	13	000 0258 000	**SILLA SIN BRA	40,22	40,22	10,00	-	-
20/11/2020	13	000 0259 000	**SILLA SIN BRA	40,22	40,22	10,00	-	-
20/11/2020	13	000 0260 000	**SILLA SIN BRA	40,22	40,22	10,00	-	-
20/11/2020	13	000 0261 000	**SILLA SIN BRA	40,22	40,22	10,00	-	-
20/11/2020	13	000 0262 000	**SILLA SIN BRA	40,22	40,22	10,00	-	-
20/11/2020	13	000 0263 000	**SILLA SIN BRA	40,22	40,22	10,00	-	-
20/11/2020	13	000 0264 000	**SILLA SIN BRA	40,22	40,22	10,00	-	-
20/11/2020	13	000 0265 000	**SILLA SIN BRA	40,22	40,22	10,00	-	-
20/11/2020	13	000 0266 000	**SILLA SIN BRA	40,22	40,22	10,00	-	-
20/11/2020	13	000 0267 000	**SILLA SIN BRA	40,22	40,22	10,00	-	-
20/11/2020	13	000 0268 000	**SILLA SIN BRA	40,22	40,22	10,00	-	-
20/11/2020	13	000 0269 000	**SILLA SIN BRA	40,22	40,22	10,00	-	-
20/11/2020	13	000 0270 000	**SILLA SIN BRA	40,22	40,22	10,00	-	-
20/11/2020	13	000 0271 000	**SILLA SIN BRA	40,22	40,22	10,00	-	-
20/11/2020	13	000 0272 000	**SILLA SIN BRA	40,22	40,22	10,00	-	-
20/11/2020	13	000 0273 000	**SILLA SIN BRA	40,22	40,22	10,00	-	-
20/11/2020	13	000 0274 000	**SILLA SIN BRA	40,22	40,22	10,00	-	-
20/11/2020	13	000 0275 000	**SILLA SIN BRA	40,22	40,22	10,00	-	-
20/11/2020	13	000 0276 000	**SILLA SIN BRA	40,22	40,22	10,00	-	-
20/11/2020	13	000 0277 000	**SILLA SIN BRA	40,22	40,22	10,00	-	-
20/11/2020	13	000 0278 000	**SILLA SIN BRA	40,22	40,22	10,00	-	-
20/11/2020	13	000 0279 000	**SILLA SIN BRA	40,22	40,22	10,00	-	-
20/11/2020	13	000 0280 000	**SILLA SIN BRA	40,22	40,22	10,00	-	-
20/11/2020	13	000 0281 000	**SILLA SIN BRA	40,22	40,22	10,00	-	-
20/11/2020	13	000 0282 000	**SILLA SIN BRA	40,22	40,22	10,00	-	-
20/11/2020	13	000 0283 000	**SILLA SIN BRA	40,22	40,22	10,00	-	-
20/11/2020	13	000 0284 000	**SILLA SIN BRA	40,22	40,22	10,00	-	-
20/11/2020	13	000 0285 000	**SILLA SIN BRA	40,22	40,22	10,00	-	-
20/11/2020	13	000 0286 000	**SILLA SIN BRA	40,22	40,22	10,00	-	-
20/11/2020	13	000 0287 000	**SILLA SIN BRA	40,22	40,22	10,00	-	-
20/11/2020	13	000 0288 000	**SILLA SIN BRA	40,22	40,22	10,00	-	-
20/11/2020	13	000 0289 000	**SILLA SIN BRA	40,22	40,22	10,00	-	-
20/11/2020	13	000 0290 000	**SILLA SIN BRA	40,22	40,22	10,00	-	-
20/11/2020	13	000 0291 000	**SILLA SIN BRA	40,22	40,22	10,00	-	-
20/11/2020	13	000 0292 000	**SILLA SIN BRA	40,22	40,22	10,00	-	-
20/11/2020	13	000 0293 000	**SILLA SIN BRA	40,22	40,22	10,00	-	-
20/11/2020	13	000 0294 000	**SILLA SIN BRA	40,22	40,22	10,00	-	-
20/11/2020	13	000 0295 000	**SILLA SIN BRA	40,22	40,22	10,00	-	-
20/11/2020	13	000 0296 000	**SILLA SIN BRA	40,22	40,22	10,00	-	-
20/11/2020	13	000 0297 000	**SILLA SIN BRA	40,22	40,22	10,00	-	-
20/11/2020	13	000 0298 000	**SILLA SIN BRA	40,22	40,22	10,00	-	-
20/11/2020	13	000 0299 000	**SILLA SIN BRA	40,22	40,22	10,00	-	-
20/11/2020	13	000 0300 000	**SILLA SIN BRA	40,22	40,22	10,00	-	-
20/11/2020	13	000 0301 000	**SILLA SIN BRA	40,22	40,22	10,00	-	-
20/11/2020	13	000 0302 000	**SILLA SIN BRA	40,22	40,22	10,00	-	-
20/11/2020	13	000 0303 000	**SILLA SIN BRA	40,22	40,22	10,00	-	-
20/11/2020	13	000 0304 000	**SILLA SIN BRA	40,22	40,22	10,00	-	-
20/11/2020	13	000 0305 000	**SILLA SIN BRA	40,22	40,22	10,00	-	-
20/11/2020	13	000 0306 000	**SILLA SIN BRA	40,22	40,22	10,00	-	-
20/11/2020	13	000 0307 000	**SILLA SIN BRA	40,22	40,22	10,00	-	-
20/11/2020	13	000 0308 000	**SILLA SIN BRA	40,22	40,22	10,00	-	-
20/11/2020	13	000 0309 000	**SILLA SIN BRA	40,22	40,22	10,00	-	-
20/11/2020	13	000 0310 000	**SILLA SIN BRA	40,22	40,22	10,00	-	-
20/11/2020	13	000 0311 000	**SILLA SIN BRA	40,22	40,22	10,00	-	-
20/11/2020	13	000 0312 000	**SILLA SIN BRA	40,22	40,22	10,00	-	-
20/11/2020	13	000 0313 000	**SILLA SIN BRA	40,22	40,22	10,00	-	-
20/11/2020	13	000 0314 000	**SILLA SIN BRA	40,22	40,22	10,00	-	-
20/11/2020	13	000 0315 000	**SILLA SIN BRA	40,22	40,22	10,00	-	-
20/11/2020	13	000 0316 000	**SILLA SIN BRA	40,22	40,22	10,00	-	-
20/11/2020	13	000 0317 000	**SILLA SIN BRA	40,22	40,22	10,00	-	-
20/11/2020	13	000 0318 000	**SILLA SIN BRA	40,22	40,22	10,00	-	-
20/11/2020	13	000 0319 000	**SILLA SIN BRA	40,22	40,22	10,00	-	-
20/11/2020	13	000 0320 000	**SILLA SIN BRA	40,22	40,22	10,00	-	-
20/11/2020	13	000 0321 000	**SILLA SIN BRA	40,22	40,22	10,00	-	-
20/11/2020	13	000 0322 000	**SILLA SIN BRA	40,22	40,22	10,00	-	-
20/11/2020	13	000 0323 000	**SILLA SIN BRA	40,22	40,22	10,00	-	-
20/11/2020	13	000 0324 000	**SILLA SIN BRA	40,22	40,22	10,00	-	-
20/11/2020	13	000 0325 000	**SILLA SIN BRA	40,22	40,22	10,00	-	-
20/11/2020	13	000 0326 000	**SILLA SIN BRA	40,22	40,22	10,00	-	-
20/11/2020	13	000 0327 000	**SILLA SIN BRA	40,22	40,22	10,00	-	-
20/11/2020	13	000 0328 000	**SILLA SIN BRA	40,22	40,22	10,00	-	-
20/11/2020	13	000 0329 000	**SILLA SIN BRA	40,22	40,22	10,00	-	-
20/11/2020	13	000 0330 000	**SILLA SIN BRA	40,22	40,22	10,00	-	-
20/11/2020	13	000 0331 000	**SILLA SIN BRA	40,22	40,22	10,00	-	-
20/11/2020	13	000 0332 000	**SILLA SIN BRA	40,22	40,22	10,00	-	-
20/11/2020	13	000 0333 000	**SILLA SIN BRA	40,22	40,22	10,00	-	-
20/11/2020	13	000 0334 000	**SILLA SIN BRA	40,22	40,22	10,00	-	-
20/11/2020	13	000 0335 000	**SILLA SIN BRA	40,22	40,22	10,00	-	-
20/11/2020	13	000 0336 000	**SILLA SIN BRA	40,22	40,22	10,00	-	-
20/11/2020	13	000 0337 000	**SILLA SIN BRA	40,22	40,22	10,00	-	-
20/11/2020	13	000 0338 000	**SILLA SIN BRA	40,22	40,22	10,00	-	-
20/11/2020	13	000 0339 000	**SILLA SIN BRA	40,22	40,22	10,00	-	-
20/11/2020	13	000 0340 000	**SILLA SIN BRA	40,22	40,22	10,00	-	-
20/11/2020	13	000 0341 000	**SILLA SIN BRA	40,22	40,22	10,00	-	-
20/11/2020	13	000 0342 000	**SILLA SIN BRA	40,22	40,22	10,00	-	-
20/11/2020	13	000 0343 000	**SILLA SIN BRA	40,22	40,22	10,00	-	-
20/11/2020								





**FUNDACIÓN DFA**  
Memoria de las cuentas anuales del ejercicio 2020  
(Expresada en euros)

Fecha	Código	Descripción	Precio de compra	Amortización acumulada	% amortización	Provisión por deterioro	Valor neto contable
20/11/2020	11	000 0007 000	175,82	175,82	10,00		
20/11/2020	11	000 0100 000	175,82	175,82	10,00		
20/11/2020	11	000 0105 000	175,82	175,82	10,00		
20/11/2020	11	000 0110 000	175,82	175,82	10,00		
20/11/2020	11	000 0111 000	175,82	175,82	10,00		
20/11/2020	11	000 0112 000	175,82	175,82	10,00		
20/11/2020	11	000 0113 000	175,82	175,82	10,00		
20/11/2020	11	000 0114 000	175,82	175,82	10,00		
20/11/2020	11	000 0115 000	136,75	136,75	10,00		
20/11/2020	11	000 0116 000	136,75	136,75	10,00		
20/11/2020	11	000 0117 000	136,75	136,75	10,00		
20/11/2020	11	000 0118 000	136,75	136,75	10,00		
20/11/2020	11	000 0119 000	136,75	136,75	10,00		
20/11/2020	11	000 0120 000	136,75	136,75	10,00		
20/11/2020	11	000 0121 000	104,38	104,38	10,00		
20/11/2020	11	000 0122 000	104,38	104,38	10,00		
20/11/2020	11	000 0124 000	104,38	104,38	10,00		
20/11/2020	11	000 0125 000	104,38	104,38	10,00		
20/11/2020	11	000 0126 000	104,38	104,38	10,00		
20/11/2020	11	000 0127 000	104,38	104,38	10,00		
20/11/2020	13	000 0128 000	81,10	81,10	10,00		
20/11/2020	13	000 0129 000	81,10	81,10	10,00		
20/11/2020	13	000 0130 000	81,10	81,10	10,00		
20/11/2020	13	000 0131 000	81,10	81,10	10,00		
20/11/2020	13	000 0132 000	87,23	87,23	10,00		
20/11/2020	13	000 0133 000	202,25	202,25	10,00		
20/11/2020	13	000 0139 000	41,80	41,80	10,00		
20/11/2020	13	000 0140 000	41,80	41,80	10,00		
20/11/2020	13	000 0141 000	145,68	145,68	18,00		
20/11/2020	13	000 0143 000	38,79	38,79	18,00		
01/12/2011	01	000 0076 000	0,01	0,01	99,00		
01/12/2011	01	000 0075 000	0,01	0,01	99,00		
01/12/2011	01	000 0171 000	0,05	0,05	99,00		
01/12/2011	01	000 0176 000	0,12	0,12	99,00		
01/12/2011	01	000 0188 000	0,08	0,08	99,00		
01/12/2011	01	000 0204 000	0,13	0,13	99,00		
01/12/2011	01	000 0233 000	0,26	0,26	99,00		
01/12/2011	01	000 0236 000	8,33	8,33	99,00		
01/12/2011	01	000 0237 000	21,24	21,24	99,00		
01/12/2011	01	000 0238 000	0,79	0,79	99,00		
01/12/2011	01	000 0239 000	0,87	0,87	99,00		
01/12/2011	01	000 0240 000	29,49	29,49	31,61		
01/12/2011	01	000 0251 000	225,43	225,43	37,51		
01/12/2011	01	000 0250 000	0,01	0,01	99,00		
01/12/2011	01	000 0283 000	39,03	39,03	21,36		
01/12/2011	01	000 0284 000	39,03	39,03	21,36		
01/12/2011	01	000 0285 000	39,03	39,03	21,36		
01/12/2011	01	000 0286 000	39,03	39,03	21,36		
01/12/2011	01	000 0287 000	66,39	66,39	21,36		
01/12/2011	01	000 0288 000	66,39	66,39	21,36		
01/12/2011	01	000 0289 000	16,81	16,81	21,36		
01/12/2011	01	000 0290 000	16,81	16,81	21,36		
01/12/2011	01	000 0291 000	35,51	35,51	21,60		
01/12/2011	01	000 0292 000	35,51	35,51	21,60		
01/12/2011	01	000 0293 000	60,84	60,84	21,60		
01/12/2011	01	000 0294 000	16,75	16,75	21,60		
01/12/2011	01	000 0295 000	16,75	16,75	21,60		
01/12/2011	01	000 0296 000	16,75	16,75	21,60		
01/12/2011	01	000 0297 000	16,75	16,75	21,60		
01/12/2011	01	000 0298 000	29,02	29,02	21,60		
01/12/2011	01	000 0299 000	102,95	102,95	21,60		
01/12/2011	01	000 0300 000	102,95	102,95	21,60		
01/12/2011	01	000 0301 000	102,95	102,95	21,60		
01/12/2011	01	000 0302 000	102,95	102,95	21,60		
01/12/2011	01	000 0303 000	87,42	87,42	21,60		
01/12/2011	01	000 0304 000	87,42	87,42	21,60		
01/12/2011	01	000 0305 000	162,62	162,62	21,60		
01/12/2011	01	000 0306 000	125,25	125,25	21,60		
01/12/2011	01	000 0307 000	179,38	179,38	21,60		
01/12/2011	01	000 0308 000	114,04	114,04	21,60		
01/12/2011	01	000 0309 000	114,04	114,04	21,60		
01/12/2011	01	000 0310 000	114,04	114,04	21,60		
01/12/2011	01	000 0311 000	104,89	104,89	21,60		
01/12/2011	01	000 0312 000	73,63	73,63	21,60		
01/12/2011	01	000 0313 000	73,63	73,63	21,60		
01/12/2011	01	000 0314 000	73,63	73,63	21,60		
01/12/2011	01	000 0315 000	205,42	205,42	21,60		
01/12/2011	01	000 0316 000	175,27	175,27	21,60		
01/12/2011	01	000 0317 000	129,92	129,92	21,60		
01/12/2011	01	000 0318 000	80,59	80,59	21,60		
01/12/2011	01	000 0319 000	27,56	27,56	28,99		
01/12/2011	01	000 0400 000	264,73	264,73	18,20		
01/12/2011	01	000 0401 000	14,38	14,38	18,20		
01/12/2011	01	000 0402 000	14,38	14,38	18,20		
01/12/2011	01	000 0403 000	82,75	82,75	18,20		
01/12/2011	01	000 0404 000	82,75	82,75	18,20		
04/02/1999	01	000 2652 000	858,55	858,55	35,00		
13/05/1999	01	000 2883 000	144,21	144,21	25,00		

# FUNDACIÓN DFA

Memoria de las cuentas anuales del ejercicio 2020

(Expresada en euros)

Fecha	Código	Descripción	Proce de compra	Amortización acumulada	% amortización	Provisión por deterioro	Valor neto contable
17/05/1999	01	000 2854 000 IMPRESORA EPSON	144,21	144,21	25,00	-	-
26/05/1999	01	000 2855 000 CAAI SINKS 180	272,60	272,60	26,00	-	-
26/05/1999	01	000 2856 000 PRINTSERVER TRE	155,53	155,53	25,00	-	-
09/06/1999	01	000 2857 000 SCANNER GENIUS	83,54	83,54	25,00	-	-
09/06/1999	01	000 2858 000 SCANNER GENIUS	83,54	83,54	25,00	-	-
21/06/1999	01	000 2859 000 S.A.I CHILDRIE	155,17	155,17	25,00	-	-
21/06/1999	01	000 2860 000 S.A.I CHILDRIE	155,17	155,17	25,00	-	-
07/07/1999	01	000 2864 000 ORDENADOR SV84	847,69	847,69	25,00	-	-
25/07/1999	01	000 2861 000 TOSHIBA SATELLI	1.772,79	1.772,79	25,00	-	-
27/08/1999	01	000 2862 000 IMPRESORA OKI G	1.123,89	1.123,89	25,00	-	-
20/09/1999	01	000 2863 000 S.A.I. PULSAR E	417,70	417,70	25,00	-	-
11/09/1999	01	000 2867 000 UNIDAD DUPLEX D	189,30	189,32	25,00	-	-
07/10/1999	01	000 2864 000 MÓDULO MEMORIA	378,65	378,65	25,00	-	-
18/10/1999	01	000 2865 000 DISCO DURO 4,3	113,47	113,47	25,00	-	-
27/03/2000	01	000 2866 000 REGISTRADORA 18M	243,41	243,41	25,00	-	-
10/04/2000	01	000 2869 000 IMPRESORA LASER	453,76	453,76	25,00	-	-
26/06/2000	01	000 2870 000 ORDENADOR PIII6	687,88	687,88	25,00	-	-
26/06/2000	01	000 2871 000 ORDENADOR PIII6	557,88	557,88	25,00	-	-
30/06/2000	01	000 2872 000 HUB24-10/100TX	206,05	206,05	25,00	-	-
30/06/2000	01	000 2873 000 HUB24-10/100TX	206,05	206,05	25,00	-	-
30/06/2000	01	000 2874 000 SWITCH 12 PUERT	284,48	284,48	25,00	-	-
13/07/2000	01	000 2875 000 IMPRESORA DFFIC	258,54	258,54	25,00	-	-
24/07/2000	01	000 2876 000 IMPRESORA LASER	438,48	438,48	25,00	-	-
09/08/2000	01	000 2877 000 SERVIDOR IMPRES	247,82	247,82	25,00	-	-
12/08/2000	01	000 2878 000 ROUTER ZYXEL-20	318,89	318,89	25,00	-	-
26/09/2000	01	000 2884 000 ORDENADOR PIII6	784,34	784,34	25,00	-	-
10/10/2000	01	000 2879 000 MODEM 56000 DEM	54,40	54,40	25,00	-	-
27/10/2000	01	000 2880 000 ORDENADOR CELER	861,11	861,11	25,00	-	-
13/11/2000	01	000 2881 000 ORDENADOR PIII	754,52	754,52	25,00	-	-
13/11/2000	01	000 2882 000 IMPRESORA DESKJ	248,41	248,41	25,00	-	-
27/11/2000	01	000 2883 000 HP JETDIRECT BK	158,25	158,25	25,00	-	-
07/02/2001	01	000 2885 000 HP SCANJET G358	420,71	420,71	25,00	-	-
31/03/2001	01	000 2887 000 ORDENADOR MOVIE	823,85	823,85	25,00	-	-
06/05/2001	01	000 2888 000 ORDENADOR INTEL	590,21	590,21	25,00	-	-
08/05/2001	01	000 2889 000 MODEM U.S. ROBO	66,15	66,15	25,00	-	-
08/05/2001	01	000 2890 000 MODEM U.S. ROBO	66,15	66,15	25,00	-	-
23/05/2001	01	000 2891 000 IMPRESORA HP DE	258,50	258,50	25,00	-	-
21/06/2001	01	000 2886 000 ORDENADOR PIII	353,27	353,27	25,00	-	-
11/06/2001	01	000 2892 000 MODEM SUPRAEPR	30,91	30,91	25,00	-	-
11/06/2001	01	000 2893 000 MODEM SUPRAEPR	30,91	30,91	25,00	-	-
11/06/2001	01	000 2894 000 MODEM SUPRAEPR	30,92	30,92	25,00	-	-
11/06/2001	01	000 2895 000 ORDENADOR INTEL	860,36	860,36	25,00	-	-
20/06/2001	01	000 2896 000 ORDENADOR INTEL	605,79	605,79	25,00	-	-
20/06/2001	01	000 2897 000 ORDENADOR INTEL	799,17	799,17	25,00	-	-
20/06/2001	01	000 2898 000 ORDENADOR INTEL	605,79	605,79	25,00	-	-
01/08/2001	01	000 2902 000 SCANNER HP Z200	79,29	79,29	25,00	-	-
01/16/2001	01	000 2903 000 CD-ROM IDE 52 X	34,85	34,85	25,00	-	-
22/10/2001	01	000 2904 000 ORDENADOR INTEL	854,69	854,69	25,00	-	-
01/01/2002	01	000 2906 000 ORDENADOR PENTI	786,42	786,42	25,00	-	-
09/01/2002	01	000 2905 000 VPI4 MD 2028 32	1.101,05	1.101,05	25,00	-	-
01/02/2002	01	000 2910 000 TARJETA PCMCIA	123,00	123,00	25,00	-	-
31/03/2002	01	000 2911 000 ORDENADOR KORTA	1.421,46	1.421,46	25,00	-	-
15/09/2002	01	000 2912 000 ORDENADOR PIV 2	473,78	473,78	25,00	-	-
15/09/2002	01	000 2913 000 ORDENADOR PIV 3	473,78	473,78	25,00	-	-
22/10/2002	01	000 2914 000 SAI UNINTERAC	736,00	736,00	25,00	-	-
20/04/2004	01	000 2915 000 MONITOR HYUNDAI	302,50	302,50	25,00	-	-
27/04/2004	01	000 2916 000 2 UNIDAD DISCO	875,00	875,00	25,00	-	-
29/11/2005	01	000 2917 000 DIVERSO MATERIA	628,00	628,00	25,00	-	-
15/12/2005	01	000 2918 000 MONITOR TFT P60	220,00	220,00	25,00	-	-
23/01/2006	01	000 3463 000 PERIFERIO ASUS CD	1.146,55	1.146,55	25,00	-	-
04/04/2006	01	000 3501 000 PISO CPU P.A.3.	473,00	473,00	25,00	-	-
11/04/2006	01	000 3501 000 SAE PC SOBRE AL	880,52	880,52	25,00	-	-
11/04/2006	01	000 3502 000 SAE PC SOBRE AL	880,52	880,52	25,00	-	-
11/04/2006	01	000 3503 000 SAE PC SOBRE AL	880,52	880,52	25,00	-	-
11/04/2006	01	000 3504 000 SAE PC SOBRE AL	880,52	880,52	25,00	-	-
18/04/2006	01	000 3598 000 CAMARA DE FOTOS	870,68	870,68	16,00	-	-
23/06/2006	01	000 3727 000 TV Y VIDEO JUN	965,52	965,52	16,00	-	-
05/07/2006	01	000 3723 000 IMPRESORA HP LA	258,50	258,50	25,00	-	-
10/06/2006	01	000 3767 000 IMPRESORA DFFIC	241,00	241,00	25,00	-	-
17/10/2006	01	000 3885 000 VIDEOCAMERA	1.889,00	1.889,00	25,00	-	-
03/04/2007	01	000 4103 000 CAMARA DE FOTOS	249,24	249,24	15,00	-	-
26/05/2007	01	000 4212 000 MONITOR GENI HP	103,53	103,53	25,00	-	-
28/06/2007	01	000 4910 000 KODAK 1320 AA D	2.195,00	2.195,00	25,00	-	-
28/06/2007	01	000 4911 000 KODAK FLATBED P	495,00	495,00	25,00	-	-
01/10/2007	01	000 4100 000 PC SOBREMESA AV	852,55	852,55	25,00	-	-
01/10/2007	01	000 4101 000 PC SOBREMESA AV	852,55	852,55	25,00	-	-
01/10/2007	01	000 4102 000 PC SOBREMESA AV	852,55	852,55	25,00	-	-
01/10/2007	01	000 4235 000 GRABADOR DVD-R	1.149,02	1.149,02	25,00	-	-
31/10/2007	01	000 4225 000 IBM ESERVEE BLA	14.746,04	14.746,04	25,00	-	-
31/10/2007	01	000 4226 000 BLADE SERVER KE	3.896,68	3.896,68	25,00	-	-
31/10/2007	01	000 4227 000 BLADE SERVER KE	3.896,68	3.896,68	25,00	-	-
31/10/2007	01	000 4228 000 BLADE SERVER KE	3.896,68	3.896,68	25,00	-	-
31/10/2007	01	000 4325 000 CABINA ALMACENA	9.263,96	9.263,96	25,00	-	-
31/10/2007	01	000 4330 000 PDU CONEXION D	154,33	154,33	25,00	-	-
31/10/2007	01	000 4181 000 CABINA LINKSYS	1.448,64	1.448,64	25,00	-	-
26/02/2008	01	000 4512 000 MONITOR 19" HP	219,00	219,00	25,00	-	-
26/02/2008	01	000 4513 000 MONITOR 19" HP	219,00	219,00	25,00	-	-
26/02/2008	01	000 4514 000 MONITOR 19" HP	219,00	219,00	25,00	-	-
26/02/2008	01	000 4515 000 MONITOR 19" HP	219,00	219,00	25,00	-	-
26/02/2008	01	000 4516 000 MONITOR 19" HP	219,00	219,00	25,00	-	-

Fecha de formulación:  
24 de marzo de 2021.

Marta Valencia Betrán  
Presidente

Juan Carlos Castro Fernández  
Secretario V.º B.º



**FUNDACIÓN DFA**  
Memoria de las cuentas anuales del ejercicio 2020  
(Expresada en euros)

Fecha	Código	Descripción	Precio de compra	Amortización acumulada	% amortización	Provisión por deterioro	Valor neto contable	
28/02/2008	01	000 4517 000	MONITOR 19" HP	219,00	219,00	25,00		
28/02/2008	01	000 4518 000	MONITOR 19" HP	219,00	219,00	25,00		
28/02/2008	01	000 4519 000	MONITOR 19" HP	219,00	219,00	25,00		
28/02/2008	01	000 4520 000	MONITOR 19" HP	219,00	219,00	25,00		
28/02/2008	01	000 4521 000	MONITOR 19" HP	219,00	219,00	25,00		
28/02/2008	01	000 4522 000	MONITOR 19" HP	219,00	219,00	25,00		
28/02/2008	01	000 4523 000	MONITOR 19" HP	219,00	219,00	25,00		
03/03/2008	01	000 4622 000	ORDENADOR PAVIL	430,17	430,17	25,00		
31/03/2008	01	000 4531 000	ESCANER KODAK I	2.395,00	2.395,00	25,00		
31/03/2008	01	000 4532 000	KODAK FLATBED F	495,00	495,00	25,00		
10/04/2008	01	000 4130 000	MONITOR HDC 19"	212,93				
21/05/2008	01	000 4596 000	HP DC 5800C20 E	725,00				
21/05/2008	01	000 4599 000	HP DC 5800C20 E	725,00				
21/05/2008	01	000 4600 000	HP DC 5800C20 E	725,00				
21/05/2008	01	000 4601 000	HP DC 5800C20 E	725,00				
21/05/2008	01	000 4602 000	HP DC 5800C20 E	725,00				
27/10/2008	01	000 4772 000	ORDENADOR HP DC	699,00				
27/10/2008	01	000 4773 000	ORDENADOR HP DC	699,00				
28/11/2008	01	000 4846 000	ETHERNET ROUTER	2.655,00				
17/12/2008	01	000 4664 000	ORD+MON 15,4HP D	699,00				
17/12/2008	01	000 4665 000	ORD+MON 15,4HP D	699,00				
17/12/2008	01	000 4666 000	ORD+MON 15,4HP D	699,00				
17/12/2008	01	000 4667 000	ORD+MON 15,4HP D	699,00				
17/12/2008	01	000 4668 000	ORD+MON 15,4HP D	699,00				
17/12/2008	01	000 4669 000	ORD+MON 15,4HP D	699,00				
13/01/2009	01	000 4672 000	KODAK I320, A4	2.395,00				
13/01/2009	01	000 4673 000	KODAK I320, A4	2.395,00				
13/01/2009	01	000 4674 000	KODAK I320, A4	2.395,00				
13/01/2009	01	000 4675 000	KODAK I320, A4	2.395,00				
13/01/2009	01	000 4676 000	KODAK I320, A4	2.395,00				
14/04/2009	01	000 4697 000	SALON LINE DDB	1.332,50				
29/06/2009	01	000 4746 000	32X1921-BROCCAGE	4.420,03				
29/06/2009	01	000 4747 000	4 GBPS SW SFP T	268,36				
29/06/2009	01	000 4748 000	EXPRESS IBM 300	456,28				
29/06/2009	01	000 4749 000	EXPRESS IBM 300	456,28				
29/06/2009	01	000 4750 000	EXPRESS IBM 300	456,28				
29/06/2009	01	000 4751 000	EXPRESS IBM 300	456,28				
29/06/2009	01	000 4752 000	EXPRESS IBM 300	456,28				
29/06/2009	01	000 4753 000	EXPRESS IBM 300	456,28				
29/06/2009	01	000 4754 000	EXPRESS IBM 300	456,28				
29/06/2009	01	000 4755 000	3995030-4621 XH	1.892,73				
29/06/2009	01	000 4756 000	46C7421-808 QUA	319,41				
29/06/2009	01	000 4757 000	46C7421-808 QUA	319,41				
29/06/2009	01	000 4758 000	46C7421-808 QUA	319,41				
29/06/2009	01	000 4759 000	46C7421-808 QUA	319,41				
29/06/2009	01	000 4760 000	43W7805-18M DUA	746,99				
29/06/2009	01	000 4761 000	2645995-GLU01C	669,70				
29/06/2009	01	000 4762 000	3573L45-TS1100	5.127,27				
29/06/2009	01	000 4763 000	EXR8235 INTEL X	1.747,66				
29/06/2009	01	000 4764 000	808 QUAD RANR P	360,67				
29/06/2009	01	000 4765 000	808 QUAD RANR P	360,67				
29/06/2009	01	000 4766 000	EXPRESS IBM 300	449,59				
29/06/2009	01	000 4767 000	EXPRESS IBM 300	449,59				
29/06/2009	01	000 4768 000	EXPRESS IBM 300	449,59				
29/06/2009	01	000 4769 000	EXPRESS IBM 300	449,59				
29/06/2009	01	000 4770 000	EXPRESS SERVER	718,54				
15/08/2009	01	000 4343 000	KOD I320, A4 DU	2.395,00				
15/08/2009	01	000 4344 000	KOD I320, A4 DU	2.395,00				
15/08/2009	01	000 4345 000	RP95031000-KC 7	2.184,00				
17/07/2009	01	000 4327 000	CONCURRENT AT	3.768,00				
31/07/2009	01	000 4336 000	KOD - I320 - E	2.395,00				
29/08/2009	01	000 4782 000	KODAK I321, A4	2.395,00				
29/08/2009	01	000 4783 000	KODAK I321, A4	2.395,00				
15/09/2009	01	000 4369 000	ANYWHERE USB5	309,00				
14/12/2009	01	000 4846 000	EQUIPOS IBM EST	4.701,63				
14/12/2009	01	000 4847 000	H522 XEON ES804	8.000,00				
14/12/2009	01	000 4848 000	IBM SYSTEM STOR	2.600,00				
14/12/2009	01	000 4849 000	CABINA DE ALMAC	4.391,74				
14/12/2009	01	000 4850 000	VMMWARE VSPHERE	6.150,00				
14/12/2009	01	000 4851 000	EQUIPOS DE SOFT	21.650,43				
14/12/2009	01	000 4852 000	SECURITY DE DE	5.211,28				
17/12/2009	01	000 4857 000	SALON LINE DDB	1.490,55				
15/01/2010	01	000 5249 000	ARMARIO DE COMU	8.132,21				
16/03/2010	01	000 5145 000	READYNAS 2100 A	5.890,00				
16/03/2010	01	000 5138 000	EQUIPOS IBM EST	4.701,63				
31/03/2010	01	000 5429 000	H522 XEON ES804	8.000,00				
31/03/2010	01	000 5430 000	IBM SYSTEM STOR	2.600,00				
31/03/2010	01	000 5431 000	CABINA DE ALMAC	4.391,74				
31/03/2010	01	000 5432 000	VMMWARE VSPHERE	6.150,00				
31/03/2010	01	000 5433 000	EQUIPOS DE SOFT	21.650,43				
31/03/2010	01	000 5434 000	SECURITY DE DE	5.211,28				
28/04/2010	01	000 5207 000	IMPRESORA 8-EV4	632,90				
28/04/2010	01	000 5208 000	IMPRESORA MODEL	555,90				
28/05/2010	01	000 5213 000	2 IMPRESORAS MO	966,00				
28/05/2010	01	000 5214 000	3 TECLADOS MOD.	795,00				
28/05/2010	01	000 5216 000	CATALYST 2602 J	1.763,40				
29/10/2010	01	000 5306 000	ROUTER CISCO 64	699,40				
27/10/2010	01	000 5307 000	30MGA STORAGE	1.055,00				
27/10/2010	01	000 5308 000	30MGA STORAGE	1.055,00				
04/11/2010	01	000 5313 000	IMPRESORA 8 - E	668,00				



# FUNDACIÓN DFA

Memoria de las cuentas anuales del ejercicio 2020

(Expresada en euros)

Fecha	Código	Descripción	Precio de compra	Amortización acumulada	% amortización	Provisión por deterioro	Valor neto contable
24/11/2010	01 000 5314 000	IMPRESORA B - E	748,00	748,00	25,00		
24/11/2010	01 000 5315 000	IMPRESORA B - E	748,00	748,00	25,00		
24/11/2010	01 000 5316 000	IMPRESORA B - E	748,00	748,00	25,00		
24/11/2010	01 000 5317 000	IMPRESORA B - E	748,00	748,00	25,00		
15/11/2010	01 000 5318 000	ICHIGA STORCENT	1.055,00	1.055,00	25,00		
15/11/2010	01 000 5319 000	ICHIGA STORCENT	1.055,00	1.055,00	25,00		
20/11/2010	01 000 5320 000	MONITOR 19" Y E	695,00	695,00	25,00		
20/11/2010	01 000 5321 000	MONITOR 19" Y E	695,00	695,00	25,00		
20/11/2010	01 000 5322 000	MONITOR 19" Y E	695,00	695,00	25,00		
20/11/2010	01 000 5323 000	MONITOR 19" Y E	695,00	695,00	25,00		
20/11/2010	01 000 5324 000	MONITOR 19" Y E	695,00	695,00	25,00		
20/11/2010	01 000 5325 000	MONITOR 19" Y E	695,00	695,00	25,00		
20/11/2010	01 000 5326 000	MONITOR 19" Y E	695,00	695,00	25,00		
20/11/2010	01 000 5327 000	MONITOR 19" Y E	695,00	695,00	25,00		
20/11/2010	01 000 5328 000	MONITOR 19" Y E	695,00	695,00	25,00		
20/11/2010	01 000 5329 000	MONITOR 19" Y E	695,00	695,00	25,00		
20/11/2010	01 000 5330 000	MONITOR 19" Y E	695,00	695,00	25,00		
20/11/2010	01 000 5331 000	MONITOR 19" Y E	695,00	695,00	25,00		
20/11/2010	01 000 5332 000	MONITOR 19" Y E	695,00	695,00	25,00		
20/11/2010	01 000 5333 000	MONITOR 19" Y E	695,00	695,00	25,00		
20/11/2010	01 000 5334 000	MONITOR 19" Y E	695,00	695,00	25,00		
20/11/2010	01 000 5335 000	MONITOR 19" Y E	695,00	695,00	25,00		
20/11/2010	01 000 5336 000	MONITOR 19" Y E	695,00	695,00	25,00		
20/11/2010	01 000 5337 000	MONITOR 19" Y E	695,00	695,00	25,00		
20/11/2010	01 000 5338 000	MONITOR 19" Y E	695,00	695,00	25,00		
20/11/2010	01 000 5339 000	MONITOR 19" Y E	695,00	695,00	25,00		
20/11/2010	01 000 5340 000	MONITOR 19" Y E	695,00	695,00	25,00		
20/11/2010	01 000 5341 000	MONITOR 19" Y E	695,00	695,00	25,00		
20/11/2010	01 000 5342 000	MONITOR 19" Y E	695,00	695,00	25,00		
20/11/2010	01 000 5343 000	MONITOR 19" Y E	695,00	695,00	25,00		
20/11/2010	01 000 5344 000	MONITOR 19" Y E	695,00	695,00	25,00		
20/11/2010	01 000 5345 000	MONITOR 19" Y E	695,00	695,00	25,00		
20/11/2010	01 000 5346 000	MONITOR 19" Y E	695,00	695,00	25,00		
20/11/2010	01 000 5347 000	MONITOR 19" Y E	695,00	695,00	25,00		
20/11/2010	01 000 5348 000	SERVIDOR HP PRO	3.292,00	3.292,00	25,00		
01/12/2010	01 000 5350 000	IMPRESORA TOSH	335,00	335,00	20,00		
01/12/2010	01 000 5351 000	IMPRESORA TOSH	335,00	335,00	20,00		
01/12/2010	01 000 5352 000	IMPRESORA TOSH	335,00	335,00	20,00		
01/12/2010	01 000 5353 000	IMPRESORA TOSH	335,00	335,00	20,00		
01/12/2010	01 000 5354 000	IMPRESORA TOSH	335,00	335,00	20,00		
01/12/2010	01 000 5355 000	IMPRESORA TOSH	335,00	335,00	20,00		
01/12/2010	01 000 5356 000	IMPRESORA TOSH	335,00	335,00	20,00		
01/12/2010	01 000 5357 000	IMPRESORA TOSH	335,00	335,00	20,00		
01/12/2010	01 000 5358 000	IMPRESORA TOSH	335,00	335,00	20,00		
01/12/2010	01 000 5359 000	IMPRESORA TOSH	335,00	335,00	20,00		
01/12/2010	01 000 5360 000	IMPRESORA TOSH	335,00	335,00	20,00		
01/12/2010	01 000 5361 000	IMPRESORA TOSH	335,00	335,00	20,00		
01/12/2010	01 000 5362 000	IMPRESORA TOSH	335,00	335,00	20,00		
01/12/2010	01 000 5363 000	IMPRESORA TOSH	335,00	335,00	20,00		
01/12/2010	01 000 5364 000	IMPRESORA TOSH	335,00	335,00	20,00		
01/12/2010	01 000 5365 000	IMPRESORA TOSH	335,00	335,00	20,00		
01/12/2010	01 000 5366 000	IMPRESORA TOSH	335,00	335,00	20,00		
01/12/2010	01 000 5367 000	IMPRESORA TOSH	335,00	335,00	20,00		
01/12/2010	01 000 5368 000	IMPRESORA TOSH	335,00	335,00	20,00		
01/12/2010	01 000 5369 000	IMPRESORA TOSH	335,00	335,00	20,00		
01/12/2010	01 000 5370 000	IMPRESORA TOSH	335,00	335,00	20,00		
01/12/2010	01 000 5371 000	IMPRESORA TOSH	335,00	335,00	20,00		
01/12/2010	01 000 5372 000	IMPRESORA TOSH	335,00	335,00	20,00		
01/12/2010	01 000 5373 000	IMPRESORA TOSH	335,00	335,00	20,00		
01/12/2010	01 000 5374 000	IMPRESORA TOSH	335,00	335,00	20,00		
01/12/2010	01 000 5375 000	IMPRESORA TOSH	335,00	335,00	20,00		
01/12/2010	01 000 5376 000	IMPRESORA TOSH	335,00	335,00	20,00		
01/12/2010	01 000 5377 000	IMPRESORA TOSH	335,00	335,00	20,00		
01/12/2010	01 000 5378 000	IMPRESORA TOSH	335,00	335,00	20,00		
01/12/2010	01 000 5379 000	IMPRESORA TOSH	335,00	335,00	20,00		
01/12/2010	01 000 5380 000	IMPRESORA TOSH	335,00	335,00	20,00		
01/12/2010	01 000 5381 000	IMPRESORA TOSH	335,00	335,00	20,00		
01/12/2010	01 000 5382 000	IMPRESORA TOSH	335,00	335,00	20,00		
01/12/2010	01 000 5383 000	IMPRESORA TOSH	335,00	335,00	20,00		
01/12/2010	01 000 5384 000	IMPRESORA TOSH	335,00	335,00	20,00		
01/12/2010	01 000 5385 000	IMPRESORA TOSH	335,00	335,00	20,00		
01/12/2010	01 000 5386 000	IMPRESORA TOSH	335,00	335,00	20,00		
01/12/2010	01 000 5387 000	IMPRESORA TOSH	335,00	335,00	20,00		
01/12/2010	01 000 5388 000	IMPRESORA TOSH	335,00	335,00	20,00		
01/12/2010	01 000 5389 000	IMPRESORA TOSH	335,00	335,00	20,00		
01/12/2010	01 000 5390 000	IMPRESORA TOSH	335,00	335,00	20,00		
01/12/2010	01 000 5391 000	IMPRESORA TOSH	335,00	335,00	20,00		
01/12/2010	01 000 5392 000	IMPRESORA TOSH	335,00	335,00	20,00		
01/12/2010	01 000 5393 000	IMPRESORA TOSH	335,00	335,00	20,00		
01/12/2010	01 000 5394 000	IMPRESORA TOSH	335,00	335,00	20,00		
01/12/2010	01 000 5395 000	IMPRESORA TOSH	335,00	335,00	20,00		
01/12/2010	01 000 5396 000	IMPRESORA TOSH	335,00	335,00	20,00		
01/12/2010	01 000 5397 000	IMPRESORA TOSH	335,00	335,00	20,00		
01/12/2010	01 000 5398 000	IMPRESORA TOSH	335,00	335,00	20,00		
01/12/2010	01 000 5399 000	IMPRESORA TOSH	335,00	335,00	20,00		
01/12/2010	01 000 5400 000	IMPRESORA TOSH	335,00	335,00	20,00		
01/12/2010	01 000 5401 000	IMPRESORA TOSH	335,00	335,00	20,00		
01/12/2010	01 000 5402 000	IMPRESORA TOSH	335,00	335,00	20,00		
01/12/2010	01 000 5403 000	IMPRESORA TOSH	335,00	335,00	20,00		
16/12/2014	01 000 5406 000	SWITCH CISCO CA	1.421,46	1.421,46	20,00		
20/12/2014	01 000 5427 000	ORD. FORTYH H	1.772,34	1.772,34	20,00		
31/12/2014	01 000 5407 000	ORDENADOR ACER	669,00	669,00	20,00		
31/12/2014	01 000 5408 000	ORDENADOR ACER	669,00	669,00	20,00		
31/12/2014	01 000 5409 000	ORDENADOR ACER	669,00	669,00	20,00		



**FUNDACIÓN DFA**  
Memoria de las cuentas anuales del ejercicio 2020  
(Expresada en euros)

Fecha	Código	Descripción	Precio de compra	Amortización acumulada	% amortización	Provisión por deterioro	Valor neto contable	
31/12/2010	01	000 5410 000	ORDENADOR ACER+	669,50	669,50	100,00		
31/12/2010	01	000 5411 000	ORDENADOR ACER+	669,50	669,50	100,00		
31/12/2010	01	000 5412 000	ORDENADOR ACER+	669,50	669,50	100,00		
31/12/2010	01	000 5413 000	ORDENADOR ACER+	669,50	669,50	100,00		
31/12/2010	01	000 5414 000	ORDENADOR ACER+	669,50	669,50	100,00		
31/12/2010	01	000 5415 000	ORDENADOR ACER+	669,50	669,50	100,00		
31/12/2010	01	000 5416 000	ORDENADOR ACER+	669,50	669,50	100,00		
31/12/2010	01	000 5417 000	ORDENADOR ACER+	669,50	669,50	100,00		
31/12/2010	01	000 5418 000	ORDENADOR ACER+	669,50	669,50	100,00		
31/12/2010	01	000 5419 000	ORDENADOR ACER+	669,50	669,50	100,00		
31/12/2010	01	000 5420 000	ORDENADOR ACER+	669,50	669,50	100,00		
31/12/2010	01	000 5421 000	ORDENADOR ACER+	669,50	669,50	100,00		
31/12/2010	01	000 5422 000	ORDENADOR ACER+	669,50	669,50	100,00		
31/12/2010	01	000 5423 000	ORDENADOR ACER+	669,50	669,50	100,00		
31/12/2010	01	000 5424 000	ORDENADOR ACER+	669,50	669,50	100,00		
31/12/2010	01	000 5425 000	ORDENADOR ACER+	669,50	669,50	100,00		
31/12/2010	01	000 5426 000	ORDENADOR ACER+	669,50	669,50	100,00		
04/04/2011	01	000 5446 000	ORDENADOR HP 80	641,40	641,40	100,00		
04/04/2011	01	000 5472 100	ORDENADOR HP 80	641,40	641,40	100,00		
04/04/2011	01	000 5473 100	ORDENADOR HP 80	641,40	641,40	100,00		
04/04/2011	01	000 5474 100	ORDENADOR HP 80	641,40	641,40	100,00		
04/04/2011	01	000 5475 100	ORDENADOR HP 80	641,40	641,40	100,00		
04/04/2011	01	000 5476 100	ORDENADOR HP 80	641,40	641,40	100,00		
04/04/2011	01	000 5477 100	ORDENADOR HP 80	641,40	641,40	100,00		
04/04/2011	01	000 5478 100	ORDENADOR HP 80	641,40	641,40	100,00		
04/04/2011	01	000 5479 100	ORDENADOR HP 80	641,40	641,40	100,00		
19/04/2011	01	000 5483 100	IPAD 2 64 GB, C	656,00	656,00	100,00		
19/04/2011	01	000 5484 100	IPAD 2 64 GB, C	656,00	656,00	100,00		
25/05/2011	01	000 5494 100	IPAD 2 64 GB, C	656,00	656,00	100,00		
25/05/2011	01	000 5495 100	IPAD 2 64 GB, C	656,00	656,00	100,00		
25/05/2011	01	000 5496 100	IPAD 2 64 GB, C	656,00	656,00	100,00		
02/06/2011	01	000 5499 100	IPAD 2 64 GB, C	656,00	656,00	100,00		
02/06/2011	01	000 5500 100	IPAD 2 64 GB, C	656,00	656,00	100,00		
02/06/2011	01	000 5501 100	IPAD 2 64 GB, C	656,00	656,00	100,00		
02/06/2011	01	000 5502 100	IPAD 2 64 GB, C	656,00	656,00	100,00		
14/06/2011	01	000 5506 100	IPAD 2 64 GB, C	656,00	656,00	100,00		
14/06/2011	01	000 5507 100	IPAD 2 64 GB, C	656,00	656,00	100,00		
14/06/2011	01	000 5508 100	IPAD 2 64 GB, C	656,00	656,00	100,00		
20/06/2011	01	000 5509 100	IPAD 2 64 GB, C	656,00	656,00	100,00		
23/06/2011	01	000 5510 100	IPAD 2 64 GB, C	656,00	656,00	100,00		
23/06/2011	01	000 5511 100	IPAD 2 64 GB, C	656,00	656,00	100,00		
23/06/2011	01	000 5512 100	IPAD 2 64 GB, C	656,00	656,00	100,00		
08/07/2011	01	000 5532 000	ORD. PORTATIL H	634,20	634,20	100,00		
29/07/2011	01	000 5539 000	ORD. PORTATIL H	634,20	634,20	100,00		
18/09/2012	01	000 5557 000	ORD. PORTATIL H	748,00	748,00	100,00		
14/01/2013	01	000 5565 000	TRAVELMATE P253	602,90	602,90	100,00		
09/11/2013	01	000 5543 000	ORD. HP PRODES RE	2.203,40	2.203,40	100,00		
21/11/2013	01	000 5546 000	IPAD AIR 128GB	602,27	602,27	100,00		
21/11/2013	01	000 5548 000	4 ROUTERS CISCO	1.280,00	1.280,00	100,00		
26/11/2013	01	000 5752 000	ORD. HP 5300 SFF	625,00	625,00	100,00		
26/11/2013	01	000 5753 000	ORD. HP 5300 SFF	625,00	625,00	100,00		
26/11/2013	01	000 5754 000	ORD. HP 5300 SFF	625,00	625,00	100,00		
26/11/2013	01	000 5755 000	ORD. HP 5300 SFF	625,00	625,00	100,00		
30/04/2014	01	000 5817 000	SERVIDOR POWER	64.377,66	24.377,66	37,88		24,32
30/04/2014	01	000 5817 001	SERVIDOR POWER	4.474,04	4.474,04	100,00		26,60
10/04/2014	01	000 5817 002	30% PROYECTO MI	3.571,20	3.571,20	100,00		26,60
28/05/2014	01	000 5824 000	1 SLC-10000 T/W1	2.596,00	2.596,00	100,00		26,60
16/06/2014	01	000 5817 004	30% PROYECTO MI	3.571,20	3.571,20	100,00		26,60
25/09/2014	01	000 5817 003	40% PROYECTO MI	4.761,60	4.761,60	100,00		26,60
29/01/2015	01	000 5860 000	IPAD AIR2 128GB	676,60	676,60	100,00		26,60
31/01/2015	01	000 5870 000	SAL-5LC-10000 T	2.293,00	2.293,00	100,00		26,60
20/03/2015	01	000 5871 000	FUJITSU SCANSNA	641,20	641,20	100,00		26,60
28/10/2015	01	000 5851 000	IPAD AIR 2 128	635,17	635,17	100,00		26,60
23/11/2015	01	000 5822 000	SIS/EMK DE ODPE	3.175,00	3.175,00	100,00		26,60
04/02/2016	01	000 5833 000	ORD. HP PRODES RE	1.807,55	1.807,55	100,00		26,60
23/02/2016	01	000 5827 000	FOTOC. RICOH MP7	600,00	600,00	100,00		26,60
18/03/2016	01	000 5828 000	ORD. HP PRODESK	569,00	569,00	100,00		26,60
18/03/2016	01	000 5829 000	ORD. HP PRODESK	569,00	569,00	100,00		26,60
18/03/2016	01	000 5830 000	ORD. HP PRODESK	569,00	569,00	100,00		26,60
23/03/2016	01	000 5831 000	ORD. HP ELITEDESK	679,14	679,14	100,00		26,60
16/04/2016	01	000 5837 000	HT INSTRUMENTO	1.874,20	1.874,20	100,00		26,60
12/02/2017	01	000 5870 000	ORDENADOR MB490	619,20	795,01	128,38		26,60
21/02/2017	01	000 5872 000	ORD. HP PD 400 S	757,98	731,28	96,48		26,60
21/02/2017	01	000 5873 000	ORD. HP PD 400 S	757,98	731,28	96,48		26,60
27/02/2017	01	000 5874 000	ORD. HP PRODESK	604,00	584,28	96,73		26,60
27/02/2017	01	000 5875 000	ORD. HP PRODESK	604,00	584,28	96,73		26,60
27/02/2017	01	000 5876 000	ORD. HP PRODESK	604,00	584,28	96,73		26,60
27/02/2017	01	000 5877 000	ORD. HP PRODESK	604,00	584,28	96,73		26,60
27/02/2017	01	000 5878 000	ORD. HP PRODESK	604,00	584,28	96,73		26,60
04/04/2017	01	000 5890 000	MULTIFUNCIÓN HP	174,00	174,00	100,00		26,60
05/05/2017	01	000 5892 000	ORD. HP PRODESK	657,93	602,09	91,49		26,60
05/05/2017	01	000 5893 000	ORD. HP PRODESK	657,93	602,09	91,49		26,60
05/05/2017	01	000 5894 000	ORD. HP PRODESK	657,93	602,09	91,49		26,60
05/05/2017	01	000 5895 000	ORD. HP PRODESK	657,93	602,09	91,49		26,60
05/05/2017	01	000 5896 000	ORD. HP PRODESK	657,93	602,09	91,49		26,60
05/05/2017	01	000 5897 000	ORD. HP PRODESK	657,93	602,09	91,49		26,60
05/05/2017	01	000 5898 000	ORD. HP PRODESK	657,93	602,09	91,49		26,60
05/05/2017	01	000 5899 000	ORD. HP PRODESK	657,93	602,09	91,49		26,60
05/05/2017	01	000 6000 000	ORD. HP PRODESK	657,93	602,09	91,49		26,60
05/05/2017	01	000 6001 000	ORD. HP PRODESK	657,93	602,09	91,49		26,60

**FUNDACIÓN DFA**  
Memoria de las cuentas anuales del ejercicio 2020  
(Expresada en euros)

Fecha	Código	Descripción	Precio de compra	Amortización acumulada	% amortización	Provisión por deterioro	Valor neto contable	
08/03/2017	01	000 0003 000	SERVIDOR NAS 5H	1.101,00	895,90	25,00	-	210,00
30/04/2017	01	000 0013 000	GRD-MONITATL HF	750,00	622,80	25,00	-	134,10
27/09/2017	01	000 0014 000	GRD-HF PRODESK	104,40	94,00	25,00	-	12,20
27/09/2017	01	000 0015 000	GRD-HF PRODESK	104,40	94,00	25,00	-	12,20
27/10/2017	01	000 0024 000	GRD- HF PRODESK	104,40	94,00	25,00	-	12,20
27/10/2017	01	000 0020 000	GRD- HF PRODESK	104,40	94,00	25,00	-	12,20
27/10/2017	01	000 0026 000	GRD- HF PRODESK	104,40	94,00	25,00	-	12,20
14/11/2017	01	000 0031 000	CAMARA CANON CD	1.250,70	1.031,70	25,00	-	202,40
16/02/2018	01	000 0038 000	GRD, HF PD 400 G	803,90	577,64	25,00	-	226,14
16/02/2018	01	000 0069 000	GRD, HF PD 400 G	964,95	671,35	25,00	-	180,94
16/02/2018	01	000 0070 000	GRD, HF PD 400 G	964,95	671,35	25,00	-	180,94
23/02/2018	01	000 0080 001	MONITOR 21,5" H	143,99	102,93	25,00	-	43,00
23/02/2018	01	000 0069 001	MONITOR 21,5" H	110,00	84,00	25,00	-	34,10
23/02/2018	01	000 0070 001	MONITOR 21,5" H	110,00	84,00	25,00	-	34,10
23/03/2018	01	000 0073 000	SERVIDOR NAS5 H	3.196,70	2.220,53	25,00	-	875,75
23/05/2018	01	000 0077 000	2 RPSOV EB-W42	976,10	637,58	25,00	-	338,12
23/05/2018	01	000 0078 000	HP PC FRQDESK G	750,95	495,58	25,00	-	262,97
23/05/2018	01	000 0079 000	HP PC FRQDESK E	750,95	495,58	25,00	-	262,97
23/05/2018	01	000 0080 000	HP PC FRQDESK G	750,95	495,58	25,00	-	262,97
23/05/2018	01	000 0081 000	HP PC FRQDESK E	750,95	495,58	25,00	-	262,97
23/05/2018	01	000 0082 000	HP PC FRQDESK E	750,95	495,58	25,00	-	262,97
23/05/2018	01	000 0089 000	3 MONITORES HF	447,00	264,20	25,00	-	182,71
28/11/2018	01	000 0102 000	DISPOSITIVO SMI	45.801,12	7.820,94	25,00	-	7.910,10
14/01/2019	01	000 0126 000	MONITOR SERV SW	377,60	263,32	25,00	-	293,68
22/01/2019	01	000 0127 000	HP Pc ProDesk G	631,40	404,00	25,00	-	427,40
23/01/2019	01	000 0128 000	HP Pc ProDesk G	705,45	371,46	25,00	-	393,99
23/01/2019	01	000 0129 000	HP Pc ProDesk G	705,45	371,46	25,00	-	393,99
15/02/2019	01	000 0130 000	CABINA DELL EMC	23.718,10	11.360,65	25,00	-	12.581,51
28/03/2019	01	000 0133 000	INTEL XEON E5-2	3.405,16	1.526,58	25,00	-	1.878,58
28/03/2019	01	000 0147 000	KEYDC MPP RICH	809,80	370,88	25,00	-	471,77
17/03/2019	01	000 0161 000	GRD, HF ED 800 G	899,80	326,88	25,00	-	571,00
17/03/2019	01	000 0162 000	GRD, HF ED 800 G	899,80	326,88	25,00	-	571,00
25/03/2019	01	000 0250 000	TERMINAL MARCAJ	309,87	142,87	25,00	-	253,80
25/03/2019	01	000 0250 001	3 TERMINAL MAR	791,12	260,34	25,00	-	507,73
25/03/2019	01	000 0250 002	TERMINAL MARCAJ	309,87	142,87	25,00	-	253,80
25/03/2019	01	000 0251 001	FLASH LOWPRD T	461,12	100,68	25,00	-	303,00
25/03/2019	01	000 0255 000	3 SWITCH DELL N	1.170,80	381,64	25,00	-	797,22
08/10/2019	01	000 0250 007	TERMINAL MARCAJ	375,00	115,70	25,00	-	259,22
08/10/2019	01	000 0250 008	TERMINAL MARCAJ	375,00	115,70	25,00	-	259,22
02/02/2020	01	000 0273 000	GRD, HF ED 800 S	804,45	190,71	25,00	-	662,94
03/02/2020	01	000 0274 000	GRD, HF ED 800 S	804,45	190,71	25,00	-	662,94
03/02/2020	01	000 0275 000	GRD, HF ED 800 S	804,45	190,71	25,00	-	662,94
03/02/2020	01	000 0276 000	GRD, HF ED 800 S	804,45	190,71	25,00	-	662,94
03/02/2020	01	000 0277 000	GRD, HF ED 800 S	804,45	190,71	25,00	-	662,94
22/03/2020	01	000 0278 000	GRD, HF 21 05 18	1.370,40	302,40	25,00	-	1.275,60
27/03/2020	01	000 0279 000	GRD, HF 21 05 18	1.370,40	302,40	25,00	-	1.275,60
19/05/2020	01	000 0290 001	PORTATL HF 250	504,45	78,37	25,00	-	426,08
19/05/2020	01	000 0290 002	PORTATL HF 250	504,45	78,37	25,00	-	426,08
19/05/2020	01	000 0290 003	PORTATL HF 250	504,45	78,37	25,00	-	426,08
19/05/2020	01	000 0290 004	PORTATL HF 250	504,45	78,37	25,00	-	426,08
19/05/2020	01	000 0290 005	PORTATL HF 250	504,45	78,37	25,00	-	426,08
19/05/2020	01	000 0290 006	PORTATL HF 250	504,45	78,37	25,00	-	426,08
19/05/2020	01	000 0290 007	PORTATL HF 250	504,45	78,37	25,00	-	426,08
19/05/2020	01	000 0290 008	PORTATL HF 250	504,45	78,37	25,00	-	426,08
19/05/2020	01	000 0290 009	PORTATL HF 250	504,45	78,37	25,00	-	426,08
19/05/2020	01	000 0290 010	PORTATL HF 250	504,45	78,37	25,00	-	426,08
19/05/2020	01	000 0290 011	PORTATL HF 250	504,45	78,37	25,00	-	426,08
19/05/2020	01	000 0290 012	PORTATL HF 250	504,45	78,37	25,00	-	426,08
19/05/2020	01	000 0290 013	PORTATL HF 250	504,45	78,37	25,00	-	426,08
19/05/2020	01	000 0290 014	PORTATL HF 250	504,45	78,37	25,00	-	426,08
19/05/2020	01	000 0290 015	PORTATL HF 250	504,45	78,37	25,00	-	426,08
19/05/2020	01	000 0290 016	PORTATL HF 250	504,45	78,37	25,00	-	426,08
19/05/2020	01	000 0290 017	PORTATL HF 250	504,45	78,37	25,00	-	426,08
19/05/2020	01	000 0290 018	PORTATL HF 250	504,45	78,37	25,00	-	426,08
19/05/2020	01	000 0290 019	PORTATL HF 250	504,45	78,37	25,00	-	426,08
19/05/2020	01	000 0290 020	PORTATL HF 250	504,45	78,37	25,00	-	426,08
19/05/2020	01	000 0290 021	PORTATL HF 250	504,45	78,37	25,00	-	426,08
19/05/2020	01	000 0290 022	PORTATL HF 250	504,45	78,37	25,00	-	426,08
19/05/2020	01	000 0290 023	PORTATL HF 250	504,45	78,37	25,00	-	426,08
19/05/2020	01	000 0290 024	PORTATL HF 250	504,45	78,37	25,00	-	426,08
19/05/2020	01	000 0290 025	PORTATL HF 250	504,45	78,37	25,00	-	426,08
19/05/2020	01	000 0290 026	PORTATL HF 250	504,45	78,37	25,00	-	426,08
19/05/2020	01	000 0290 027	PORTATL HF 250	504,45	78,37	25,00	-	426,08
19/05/2020	01	000 0290 028	PORTATL HF 250	504,45	78,37	25,00	-	426,08
19/05/2020	01	000 0290 029	PORTATL HF 250	504,45	78,37	25,00	-	426,08
19/05/2020	01	000 0290 030	PORTATL HF 250	504,45	78,37	25,00	-	426,08
23/05/2020	01	000 0289 000	CAMARA VIDEOCON	682,95	46,72	25,00	-	635,93
25/05/2020	01	000 0313 000	10 LOGITECH HR	500,50	33,58	25,00	-	466,97
20/11/2020	01	000 0326 000	PORTATL DELL	455,23	13,00	25,00	-	442,14
22/07/1998	01	000 2919 000	TPV HISPADES BK	1.294,77	1.294,77	25,00	-	-
24/07/1998	01	000 1322 000	TPV HISPADES CD	1.439,69	1.439,69	25,00	-	-
28/02/1999	01	010 0090 000	TPV HISPADES	1.294,77	1.294,77	25,00	-	-
28/02/1999	01	010 2820 000	TPV HISPADES	1.294,77	1.294,77	25,00	-	-
21/10/1999	01	010 0490 000	SAL CHLORIDE PD	155,18	155,18	25,00	-	-
17/01/2000	01	010 1323 000	MODEM US-4080T	143,61	143,61	25,00	-	-
24/01/2000	01	010 0866 000	TPV COMPUESTO P	1.469,94	1.469,94	25,00	-	-
04/01/2000	01	010 0870 000	TPV COMPUESTO R	1.364,71	1.364,71	25,00	-	-
17/02/2000	01	010 0846 000	MODEM POMICIA DY	75,65	75,65	25,00	-	-
16/03/2000	01	010 0123 000	TPV COMPUESTO P	1.469,94	1.469,94	25,00	-	-
27/02/2000	01	010 0820 000	TPV COMPUESTO R	1.294,77	1.294,77	25,00	-	-





## FUNDACIÓN DFA

Memoria de las cuentas anuales del ejercicio 2020  
(Expresada en euros)

Fecha	Código	Descripción	Precio de compra	Amortización acumulada	% amortización	Provisión por deterioro	Valor neto contable
28/06/2000	01 000 0267 000	SAL-CHLORIDE PD	355,17	355,17	100,00		
28/06/2000	01 000 0489 000	SAL-CHLORIDE PD	355,17	355,17	100,00		
28/06/2000	01 000 0491 000	TPV COMPUESTO-P	1.294,77	1.294,77	100,00		
28/06/2000	01 000 0619 000	TPV COMPUESTO-P	1.294,77	1.294,77	100,00		
25/09/2000	01 000 0143 126	APRIACION INVT	2.938,69	2.938,69	100,00		
25/09/2000	01 000 0143 128	PLACAS DE ENLAC	387,11	387,11	100,00		
25/09/2000	01 000 0143 129	APRIACION INVT	2.199,88	2.199,88	100,00		
25/09/2000	01 000 0143 131	PLACAS DE ENLAC	274,81	274,81	100,00		
27/10/2000	01 000 2821 008	MODEM-FAR OVISL	42,80	42,80	100,00		
27/10/2000	01 000 2822 000	MODEM-FAR U.S.	119,60	119,60	100,00		
27/10/2000	01 000 2823 000	PROGRAMADORES D	191,77	191,77	100,00		
08/06/2001	01 000 2824 000	VENTILADOR	30,27	30,27	100,00		
08/06/2001	01 000 2825 000	VENTILADOR	30,27	30,27	100,00		
08/06/2001	01 000 2826 000	VENTILADOR	30,28	30,28	100,00		
08/06/2001	01 000 2827 000	VENTILADOR	30,28	30,28	100,00		
30/10/2001	01 000 2828 000	MODEM U.S. ROBO	78,58	78,58	100,00		
30/10/2001	01 000 2829 000	MODEM U.S. ROBO	83,91	83,91	100,00		
18/12/2001	01 000 2830 000	TARJETA RED 3 C	53,52	53,52	100,00		
18/12/2001	01 000 2831 000	TARJETA RED 3 C	53,52	53,52	100,00		
18/12/2001	01 000 2832 000	TARJETA RED 3 C	53,52	53,52	100,00		
18/12/2001	01 000 2833 000	TARJETA RED 3 C	53,52	53,52	100,00		
18/12/2001	01 000 2834 000	TARJETA RED 3 C	53,51	53,51	100,00		
18/12/2001	01 000 2835 000	MODEM U.S. ROBO	75,14	75,14	100,00		
01/01/2002	01 000 2836 000	ORDENADOR PORT	786,42	786,42	100,00		
22/01/2002	01 000 2837 000	MODEM LINEA ADS	108,07	108,07	100,00		
22/01/2002	01 000 2838 000	MODEM LINEA ADS	108,07	108,07	100,00		
22/01/2002	01 000 2839 000	MODEM LINEA ADS	108,07	108,07	100,00		
31/03/2002	01 000 2840 000	ORDENADOR SOBRE	608,92	608,92	100,00		
31/03/2002	01 000 2841 000	ORDENADOR SOBRE	608,92	608,92	100,00		
31/03/2002	01 000 2842 000	ORDENADOR SOBRE	608,92	608,92	100,00		
31/03/2002	01 000 2843 000	ORDENADOR SOBRE	608,92	608,92	100,00		
31/03/2002	01 000 2844 000	ORDENADOR SOBRE	608,92	608,92	100,00		
31/03/2002	01 000 2845 000	ORDENADOR SOBRE	608,92	608,92	100,00		
31/03/2002	01 000 2846 000	TARJETA GRAFICA	101,53	101,53	100,00		
27/05/2002	01 000 2847 000	MODEM LINEA ADS	108,07	108,07	100,00		
19/12/2002	01 000 2848 000	MODEM LINEA ADS	164,91	164,91	100,00		
28/11/2005	01 000 2847 000	SERVIDOR HP DL3	5.010,01	5.010,01	100,00		
28/11/2005	01 000 2848 000	SERVIDOR HP DL3	1.288,99	1.288,99	100,00		
08/02/2006	01 000 3458 000	PIIS MONITOR FR	203,58	203,58	100,00		
08/02/2006	01 000 3470 000	QJIS CPU P430-S	546,08	546,08	100,00		
28/11/2007	01 000 4241 000	GRABADOR MITSUB	1.129,11	1.129,11	100,00		
12/08/2008	01 000 4625 000	ORDENADOR PORTA	1.060,07	1.060,07	100,00		
12/08/2008	01 000 4626 000	ORDENADOR PORTA	1.060,07	1.060,07	100,00		
12/08/2008	01 000 4627 000	ORDENADOR PORTA	1.060,07	1.060,07	100,00		
12/08/2008	01 000 4628 000	ORDENADOR PORTA	1.060,07	1.060,07	100,00		
29/11/2008	01 000 4663 000	LD RUGGOS DE R	3.288,08	3.288,08	100,00		
04/03/2011	01 000 5444 000	CAJA REGISTRADO	1.042,44	1.042,44	100,00		
14/03/2011	01 000 5445 000	IMPRESORA TOSHI	335,00	335,00	100,00		
14/03/2011	01 000 5445 001	IMPRESORA TOSHI	335,00	335,00	100,00		
14/03/2011	01 000 5445 002	IMPRESORA TOSHI	335,00	335,00	100,00		
14/03/2011	01 000 5445 003	IMPRESORA TOSHI	335,00	335,00	100,00		
14/03/2011	01 000 5445 004	IMPRESORA TOSHI	335,00	335,00	100,00		
14/03/2011	01 000 5445 005	IMPRESORA TOSHI	335,00	335,00	100,00		
14/03/2011	01 000 5445 006	IMPRESORA TOSHI	335,00	335,00	100,00		
14/03/2011	01 000 5445 007	IMPRESORA TOSHI	335,00	335,00	100,00		
14/03/2011	01 000 5445 008	IMPRESORA TOSHI	335,00	335,00	100,00		
14/03/2011	01 000 5445 009	IMPRESORA TOSHI	335,00	335,00	100,00		
04/04/2011	01 000 5447 000	ORDENADOR HP E0	641,40	641,40	100,00		
04/04/2011	01 000 5448 000	ORDENADOR HP E0	641,40	641,40	100,00		
04/04/2011	01 000 5449 000	ORDENADOR HP E0	641,40	641,40	100,00		
04/04/2011	01 000 5450 000	ORDENADOR HP E0	641,40	641,40	100,00		
04/04/2011	01 000 5451 000	ORDENADOR HP E0	641,40	641,40	100,00		
04/04/2011	01 000 5452 000	ORDENADOR HP E0	641,40	641,40	100,00		
04/04/2011	01 000 5453 000	ORDENADOR HP E0	641,40	641,40	100,00		
04/04/2011	01 000 5454 000	ORDENADOR HP E0	641,40	641,40	100,00		
04/04/2011	01 000 5455 000	ORDENADOR HP E0	641,40	641,40	100,00		
04/04/2011	01 000 5456 000	ORDENADOR HP E0	641,40	641,40	100,00		
04/04/2011	01 000 5457 000	ORDENADOR HP E0	641,40	641,40	100,00		
04/04/2011	01 000 5458 000	ORDENADOR HP E0	641,40	641,40	100,00		
04/04/2011	01 000 5459 000	ORDENADOR HP E0	641,40	641,40	100,00		
04/04/2011	01 000 5460 000	ORDENADOR HP E0	641,40	641,40	100,00		
04/04/2011	01 000 5461 000	ORDENADOR HP E0	641,40	641,40	100,00		
04/04/2011	01 000 5462 000	ORDENADOR HP E0	641,40	641,40	100,00		
04/04/2011	01 000 5463 000	ORDENADOR HP E0	641,40	641,40	100,00		
04/04/2011	01 000 5464 000	ORDENADOR HP E0	641,40	641,40	100,00		
04/04/2011	01 000 5465 000	ORDENADOR HP E0	641,40	641,40	100,00		
04/04/2011	01 000 5466 000	ORDENADOR HP E0	641,40	641,40	100,00		
04/04/2011	01 000 5467 000	ORDENADOR HP E0	641,40	641,40	100,00		
04/04/2011	01 000 5468 000	ORDENADOR HP E0	641,40	641,40	100,00		
04/04/2011	01 000 5469 000	ORDENADOR HP E0	641,40	641,40	100,00		
04/04/2011	01 000 5470 000	ORDENADOR HP E0	641,40	641,40	100,00		
04/04/2011	01 000 5471 000	ORDENADOR HP E0	641,40	641,40	100,00		
15/04/2011	01 000 5482 000	IMPRESORA TOSHI	335,00	335,00	100,00		
15/04/2011	01 000 5482 001	IMPRESORA TOSHI	335,00	335,00	100,00		
15/04/2011	01 000 5482 002	IMPRESORA TOSHI	335,00	335,00	100,00		
15/04/2011	01 000 5482 003	IMPRESORA TOSHI	335,00	335,00	100,00		
15/04/2011	01 000 5482 004	IMPRESORA TOSHI	335,00	335,00	100,00		
29/04/2011	01 000 5485 000	ORD HP E100 ELJ	776,00	776,00	100,00		
29/04/2011	01 000 5486 000	ORD HP E100 ELJ	776,00	776,00	100,00		
29/04/2011	01 000 5487 000	ORD HP E100 ELJ	639,99	639,99	100,00		
29/04/2011	01 000 5488 000	ORD HP E100 ELJ	639,99	639,99	100,00		
29/04/2011	01 000 5489 000	ORD HP E100 ELJ	639,99	639,99	100,00		
29/04/2011	01 000 5490 000	ORD HP E100 ELJ	639,99	639,99	100,00		

# FUNDACIÓN DFA

Memoria de las cuentas anuales del ejercicio 2020  
(Expresada en euros)

Fecha	Código	Descripción	Precio de compra	Amortización acumulada	% amortización	Provisión por deterioro	Valor neto contable
30/03/2011	01	000 5498 000	CAMA REGISTRADO	946,77	946,77	20,00	-
26/07/2011	01	000 5518 000	ORDENADOR ACER	427,80	427,80	25,00	-
26/07/2011	01	000 5518 000	ORDENADOR ACER	427,80	427,80	25,00	-
26/07/2011	01	000 5514 000	ORDENADOR ACER	427,80	427,80	25,00	-
22/08/2011	01	000 5530 000	6 LECTORES METR	769,24	769,24	25,00	-
30/05/2017	01	000 6017 000	ORD LENOVO PORT	799,10	642,69	25,00	147,96
31/12/2017	01	000 6019 000	ORD PORTATIL TO	134,45	264,57	25,00	60,48
31/12/2017	01	000 6020 000	ORD PORTATIL TO	134,45	264,57	25,00	60,48
31/12/2017	01	000 6021 000	ORD PORTATIL TO	134,45	264,57	25,00	60,48
31/12/2017	01	000 6022 000	ORD PORTATIL TO	134,45	264,57	25,00	60,48
29/12/2017	01	000 6034 000	2 HP PORTATIL P	1.197,22	1.047,26	25,00	149,96
07/07/2010	01	000 6200 000	TPV CONCORD	873,00	820,29	25,00	592,71
31/03/2012	01	000 2349 000	ORDENADOR SCSRE	808,92	808,92	25,00	-
31/03/2012	01	000 2350 000	ORDENADOR SCSRE	808,92	808,92	25,00	-
31/03/2012	01	000 2351 000	ORDENADOR SCSRE	808,92	808,92	25,00	-
12/06/1996	20	000 0002 000	FAX SAMSUNG SP	252,24	252,24	25,00	-
11/09/1998	01	000 2977 000	MODEM FAX EXTER	291,42	291,42	25,00	-
26/10/1998	01	000 2978 000	IMPRESORA EPSON	194,86	194,86	25,00	-
26/10/1998	01	000 2979 000	IMPRESORA EPSON	174,22	174,22	25,00	-
26/10/1998	01	000 2980 000	ORDENADOR PENTI	780,63	780,63	25,00	-
26/10/1998	01	000 2981 000	ORDENADOR PENTI	780,63	780,63	25,00	-
26/10/1998	01	000 2982 000	HUB 16 PUERTOS	212,64	212,64	25,00	-
23/11/1998	01	000 2984 000	ORDENADOR AC PE	752,95	752,95	25,00	-
23/11/1998	01	000 2985 000	ORDENADOR AC PE	752,95	752,95	25,00	-
23/11/1998	01	000 2986 000	ORDENADOR AC PE	752,95	752,95	25,00	-
23/11/1998	01	000 2987 000	ORDENADOR AC PE	752,95	752,95	25,00	-
23/11/1998	01	000 2988 000	ORDENADOR AC PE	752,95	752,95	25,00	-
23/11/1998	01	000 2989 000	ORDENADOR AC PE	752,95	752,95	25,00	-
23/11/1998	01	000 2990 000	ORDENADOR AC PE	752,95	752,95	25,00	-
23/11/1998	01	000 2991 000	ORDENADOR AC PE	752,95	752,95	25,00	-
23/11/1998	01	000 2992 000	ORDENADOR AC PE	1.220,05	1.220,05	25,00	-
23/11/1998	01	000 2994 000	HUB 16 PUERTOS	212,63	212,63	25,00	-
14/03/1999	01	000 2995 000	DISCO DURO 3,2	148,50	148,50	25,00	-
14/03/1999	01	000 2996 000	DISCO DURO 3,2	148,50	148,50	25,00	-
14/03/1999	01	000 2997 000	DISCO DURO 3,2	148,40	148,40	25,00	-
07/07/1999	01	000 2998 000	ORDENADOR PENTI	661,62	661,62	25,00	-
07/07/1999	01	000 2999 000	ORDENADOR CELER	516,87	516,87	25,00	-
07/07/1999	01	000 3000 000	ORDENADOR CELER	516,88	516,88	25,00	-
07/07/1999	01	000 3001 000	UNIDAD STREAMER	250,91	250,91	25,00	-
10/08/1998	01	000 3002 000	IMPRESORA EPSON	197,83	197,83	25,00	-
15/08/1999	01	000 3003 000	ESCANER GENIUS	90,15	90,15	25,00	-
21/10/1999	01	000 3004 000	ORDENADOR CELER	665,80	665,80	25,00	-
21/10/1999	01	000 3005 000	ORDENADOR CELER	665,80	665,80	25,00	-
21/10/1999	01	000 3006 000	ORDENADOR CELER	665,80	665,80	25,00	-
21/10/1999	01	000 3007 000	ORDENADOR CELER	665,80	665,80	25,00	-
21/10/1999	01	000 3008 000	ORDENADOR CELER	665,80	665,80	25,00	-
21/10/1999	01	000 3009 000	ORDENADOR CELER	665,80	665,80	25,00	-
21/10/1999	01	000 3010 000	ORDENADOR CELER	665,80	665,80	25,00	-
21/10/1999	01	000 3011 000	ORDENADOR CELER	665,80	665,80	25,00	-
21/10/1999	01	000 3012 000	ORDENADOR CELER	665,81	665,81	25,00	-
21/10/1999	01	000 3013 000	ORDENADOR CELER	707,63	707,63	25,00	-
21/10/1999	01	000 3014 000	TARJETA ETHERNE	94,12	94,12	25,00	-
18/11/1999	01	000 3016 000	GRABADORA CD RW	219,61	219,61	25,00	-
29/05/2000	01	000 2952 000	IMPRESORA STYLU	434,34	434,34	25,00	-
29/05/2000	01	000 2953 000	IMPRESORA STYLU	434,34	434,34	25,00	-
29/05/2000	01	000 2954 000	PCSCAIP EPSON	160,17	160,17	25,00	-
29/05/2000	01	000 2955 000	ESCANER HP SCAN	351,81	351,81	25,00	-
29/05/2000	01	000 2956 000	ESCANER HP SCAN	351,81	351,81	25,00	-
29/05/2000	01	000 2957 000	CAMERA DIGITAL	874,33	874,33	25,00	-
27/10/2000	01	000 2958 000	MODEM FAX NETCO	191,03	191,03	25,00	-
14/11/2000	01	000 2959 000	ORDENADOR PENTI	1.045,76	1.045,76	25,00	-
14/11/2000	01	000 2960 000	ORDENADOR PENTI	1.045,76	1.045,76	25,00	-
14/11/2000	01	000 2961 000	ORDENADOR PENTI	1.045,76	1.045,76	25,00	-
14/11/2000	01	000 2962 000	ORDENADOR PENTI	1.045,76	1.045,76	25,00	-
14/11/2000	01	000 2963 000	ORDENADOR PENTI	1.045,76	1.045,76	25,00	-
14/11/2000	01	000 2964 000	ORDENADOR PENTI	1.045,76	1.045,76	25,00	-
14/11/2000	01	000 2965 000	ORDENADOR PENTI	1.045,76	1.045,76	25,00	-
14/11/2000	01	000 2966 000	ORDENADOR PENTI	1.045,76	1.045,76	25,00	-
14/11/2000	01	000 2967 000	ORDENADOR PENTI	1.045,76	1.045,76	25,00	-
14/11/2000	01	000 2968 000	ORDENADOR PENTI	1.045,76	1.045,76	25,00	-
14/11/2000	01	000 2969 000	ORDENADOR PENTI	1.045,76	1.045,76	25,00	-
14/11/2000	01	000 2970 000	ORDENADOR PENTI	1.045,76	1.045,76	25,00	-
14/11/2000	01	000 2971 000	ORDENADOR PENTI	1.045,76	1.045,76	25,00	-
14/11/2000	01	000 2972 000	ORDENADOR PENTI	1.045,76	1.045,76	25,00	-
14/11/2000	01	000 2973 000	ORDENADOR PENTI	1.045,77	1.045,77	25,00	-
14/11/2000	01	000 2974 000	ORDENADOR PENTI	1.045,77	1.045,77	25,00	-
14/11/2000	01	000 2975 000	HUB 15 M85 16 P	118,52	118,52	25,00	-
20/12/2000	01	000 2617 000	PROGRAMADORES D	193,56	193,56	25,00	-
23/02/2001	01	000 3018 000	HP SWITCH COMPA	208,46	208,46	25,00	-
30/09/2001	01	000 3019 000	HUB 24 PUERTOS	430,90	430,90	25,00	-
01/10/2001	01	000 3020 000	ORDENADOR INTEL	1.043,74	1.043,74	25,00	-
01/10/2001	01	000 3021 000	ORDENADOR INTEL	1.043,74	1.043,74	25,00	-
01/10/2001	01	000 3022 000	ORDENADOR INTEL	1.043,74	1.043,74	25,00	-
01/10/2001	01	000 3023 000	ORDENADOR INTEL	1.043,74	1.043,74	25,00	-
01/10/2001	01	000 3024 000	ORDENADOR INTEL	1.043,74	1.043,74	25,00	-
01/10/2001	01	000 3025 000	ORDENADOR INTEL	1.043,74	1.043,74	25,00	-
01/10/2001	01	000 3026 000	ORDENADOR INTEL	1.043,74	1.043,74	25,00	-
01/10/2001	01	000 3027 000	ORDENADOR INTEL	1.043,74	1.043,74	25,00	-
01/10/2001	01	000 3028 000	ORDENADOR INTEL	1.043,74	1.043,74	25,00	-
01/10/2001	01	000 3029 000	ORDENADOR INTEL	1.043,74	1.043,74	25,00	-



**FUNDACIÓN DFA**  
Memoria de las cuentas anuales del ejercicio 2020  
(Expresada en euros)

Fecha	Código	Descripción	Precio de compra	Amortización acumulada	% amortización	Provisión por deterioro	Valor neto contable
31/12/2001	01 000 3030 000	ORDENADOR INTEL	1.043,74	1.043,74	25,00	-	-
31/12/2001	01 000 3031 000	ORDENADOR INTEL	1.043,74	1.043,74	25,00	-	-
31/12/2001	01 000 3032 000	ORDENADOR INTEL	1.043,74	1.043,74	25,00	-	-
31/12/2001	01 000 3033 000	ORDENADOR INTEL	1.043,74	1.043,74	25,00	-	-
31/12/2001	01 000 3034 000	ORDENADOR INTEL	1.043,74	1.043,74	25,00	-	-
31/12/2001	01 000 3035 000	ORDENADOR INTEL	1.043,74	1.043,74	25,00	-	-
31/12/2001	01 000 3036 000	ORDENADOR INTEL	1.043,73	1.043,73	25,00	-	-
31/12/2001	01 000 3038 000	SCANNER HP 2700	81,76	81,76	25,00	-	-
31/12/2001	01 000 3039 000	CD-ROM IDE 52X	38,86	38,86	25,00	-	-
31/12/2001	01 000 3040 000	ORDENADOR INTEL	971,22	971,22	25,00	-	-
31/12/2001	01 000 3041 000	ORDENADOR INTEL	971,22	971,22	25,00	-	-
31/12/2001	01 000 3042 000	ORDENADOR INTEL	971,22	971,22	25,00	-	-
31/12/2001	01 000 3043 000	ORDENADOR INTEL	971,22	971,22	25,00	-	-
31/12/2001	01 000 3044 000	ORDENADOR INTEL	971,22	971,22	25,00	-	-
31/12/2001	01 000 3045 000	ORDENADOR INTEL	971,22	971,22	25,00	-	-
31/12/2001	01 000 3046 000	ORDENADOR INTEL	971,22	971,22	25,00	-	-
31/12/2001	01 000 3047 000	ORDENADOR INTEL	971,22	971,22	25,00	-	-
31/12/2001	01 000 3048 000	ORDENADOR INTEL	971,22	971,22	25,00	-	-
31/12/2001	01 000 3049 000	ORDENADOR INTEL	971,22	971,22	25,00	-	-
31/12/2001	01 000 3050 000	ORDENADOR INTEL	971,22	971,22	25,00	-	-
31/12/2001	01 000 3051 000	ORDENADOR INTEL	971,22	971,22	25,00	-	-
31/12/2001	01 000 3052 000	ORDENADOR INTEL	971,22	971,22	25,00	-	-
31/12/2001	01 000 3053 000	ORDENADOR INTEL	971,22	971,22	25,00	-	-
31/12/2001	01 000 3054 000	ORDENADOR INTEL	971,22	971,22	25,00	-	-
31/12/2001	01 000 3055 000	ORDENADOR INTEL	971,22	971,22	25,00	-	-
31/12/2001	01 000 3056 000	ORDENADOR INTEL	971,22	971,22	25,00	-	-
31/12/2001	01 000 3057 000	ORDENADOR INTEL	971,21	971,21	25,00	-	-
31/12/2001	01 000 3058 000	SWITCH TRENDNET	329,25	329,25	25,00	-	-
25/03/2002	01 000 3059 000	HARDWARE IBM XE	6.503,19	6.503,19	25,00	-	-
31/03/2002	01 000 3075 000	ORDENADOR SGBRE	938,25	938,25	25,00	-	-
31/03/2002	01 000 3076 000	ORDENADOR SGBRE	938,25	938,25	25,00	-	-
31/03/2002	01 000 3077 000	ORDENADOR SGBRE	938,25	938,25	25,00	-	-
31/03/2002	01 000 3078 000	ORDENADOR SGBRE	938,25	938,25	25,00	-	-
31/03/2002	01 000 3079 000	ORDENADOR SGBRE	1.152,09	1.152,09	25,00	-	-
31/03/2002	01 000 3080 000	ORDENADOR SGBRE	1.909,41	1.909,41	25,00	-	-
31/03/2002	01 000 3081 000	ORDENADOR SGBRE	1.909,41	1.909,41	25,00	-	-
18/04/2002	01 000 3082 000	MEMORIA CD-ROM	885,61	885,61	25,00	-	-
22/05/2002	01 000 3083 000	GRABADORA ORDEN	97,44	97,44	25,00	-	-
30/05/2002	01 000 3084 000	IMPRESORA GIGON	171,74	171,74	25,00	-	-
31/10/2002	01 000 3085 000	ORDENADOR PARA	940,10	940,10	25,00	-	-
31/10/2002	01 000 3086 000	ORDENADOR PARA	940,10	940,10	25,00	-	-
31/10/2002	01 000 3087 000	ORDENADOR PARA	940,10	940,10	25,00	-	-
31/10/2002	01 000 3088 000	ORDENADOR PARA	940,10	940,10	25,00	-	-
31/10/2002	01 000 3089 000	ORDENADOR PARA	940,10	940,10	25,00	-	-
31/10/2002	01 000 3090 000	ORDENADOR PARA	940,10	940,10	25,00	-	-
31/10/2002	01 000 3091 000	ORDENADOR PARA	940,10	940,10	25,00	-	-
31/10/2002	01 000 3092 000	ORDENADOR PARA	940,10	940,10	25,00	-	-
31/10/2002	01 000 3093 000	ORDENADOR PARA	940,10	940,10	25,00	-	-
31/10/2002	01 000 3094 000	ORDENADOR PARA	940,10	940,10	25,00	-	-
31/10/2002	01 000 3095 000	ORDENADOR PARA	940,10	940,10	25,00	-	-
31/10/2002	01 000 3096 000	ORDENADOR PARA	940,10	940,10	25,00	-	-
31/10/2002	01 000 3097 000	ORDENADOR PARA	940,10	940,10	25,00	-	-
31/10/2002	01 000 3098 000	ORDENADOR PARA	940,10	940,10	25,00	-	-
31/10/2002	01 000 3099 000	ORDENADOR PARA	940,10	940,10	25,00	-	-
31/10/2002	01 000 3100 000	ORDENADOR PARA	940,10	940,10	25,00	-	-
31/10/2002	01 000 3101 000	ORDENADOR PARA	940,10	940,10	25,00	-	-
31/10/2002	01 000 3102 000	ORDENADOR PARA	940,11	940,11	25,00	-	-
13/12/2002	01 000 3160 000	ORDENADOR DISCO	611,63	611,63	25,00	-	-
13/12/2002	01 000 3161 000	ORDENADOR DISCO	611,63	611,63	25,00	-	-
13/12/2002	01 000 3162 000	ORDENADOR DISCO	611,63	611,63	25,00	-	-
13/12/2002	01 000 3163 000	ORDENADOR DISCO	611,63	611,63	25,00	-	-
13/12/2002	01 000 3164 000	ORDENADOR DISCO	611,63	611,63	25,00	-	-
18/12/2002	01 000 3165 000	HARDWARE K140XS	5.345,28	5.345,28	25,00	-	-
18/12/2002	01 000 3166 000	HARDWARE 33LS03	199,52	199,52	25,00	-	-
18/12/2002	01 000 3167 000	HARDWARE 33LS03	199,52	199,52	25,00	-	-
18/12/2002	01 000 3168 000	HARDWARE 19K404	277,24	277,24	25,00	-	-
18/12/2002	01 000 3169 000	HARDWARE 24P219	1.907,04	1.907,04	25,00	-	-
18/12/2002	01 000 3170 000	HARDWARE 97H961	574,14	574,14	25,00	-	-
18/12/2002	01 000 3171 000	ORDENADOR DISCO	611,63	611,63	25,00	-	-
18/12/2002	01 000 3172 000	SWITCH HP PROCU	1.794,52	1.794,52	25,00	-	-
18/12/2002	01 000 3173 000	SWITCH HP PROCU	1.794,52	1.794,52	25,00	-	-
18/12/2002	01 000 3174 000	GRABADORA CD-RW	69,99	69,99	25,00	-	-
23/01/2003	01 000 3103 000	ORDENADOR PENTI	861,12	861,12	25,00	-	-
23/01/2003	01 000 3104 000	ORDENADOR PENTI	861,12	861,12	25,00	-	-
23/01/2003	01 000 3105 000	ORDENADOR PENTI	861,12	861,12	25,00	-	-
19/02/2003	20 000 0249 000	FILTRO MAGNIFIC	124,33	124,33	25,00	-	-
19/02/2003	20 000 0250 000	FILTRO MAGNIFIC	124,33	124,33	25,00	-	-
19/02/2003	20 000 0251 000	FILTRO MAGNIFIC	124,33	124,33	25,00	-	-
19/02/2003	20 000 0254 000	CÁRCASAS ESTAND	152,50	152,50	25,00	-	-
19/02/2003	20 000 0255 000	CÁRCASAS ESTAND	152,50	152,50	25,00	-	-
19/02/2003	20 000 0260 000	1 E-MACHINES C	1.347,52	1.347,52	25,00	-	-
31/03/2003	01 000 3106 000	ORDENADOR PENTI	772,62	772,62	25,00	-	-
31/03/2003	01 000 3107 000	ORDENADOR PENTI	772,62	772,62	25,00	-	-
31/03/2003	01 000 3108 000	ORDENADOR PENTI	772,62	772,62	25,00	-	-
31/03/2003	01 000 3109 000	ORDENADOR PENTI	772,62	772,62	25,00	-	-
31/03/2003	01 000 3110 000	ORDENADOR PENTI	772,62	772,62	25,00	-	-
31/03/2003	01 000 3111 000	ORDENADOR PENTI	772,62	772,62	25,00	-	-
31/03/2003	01 000 3112 000	ORDENADOR PENTI	772,62	772,62	25,00	-	-
31/03/2003	01 000 3113 000	ORDENADOR PENTI	772,62	772,62	25,00	-	-
31/03/2003	01 000 3114 000	ORDENADOR PENTI	772,62	772,62	25,00	-	-



# FUNDACIÓN DFA

Memoria de las cuentas anuales del ejercicio 2020  
(Expresada en euros)

Fecha	Código	Descripción	Proceso de compra	Amortización acumulada	% amortización	Provisionado por deterioro	Valor neto contable
31/03/2003	01	000 3115 000	ORDENADOR PENTI	772,82	772,82	25,00	
31/03/2003	01	000 3116 000	ORDENADOR PENTI	772,82	772,82	25,00	
31/03/2003	01	000 3117 000	ORDENADOR PENTI	772,82	772,82	25,00	
31/03/2003	01	000 3118 000	ORDENADOR PENTI	772,82	772,82	25,00	
31/03/2003	01	000 3119 000	ORDENADOR PENTI	772,82	772,82	25,00	
31/03/2003	01	000 3120 000	ORDENADOR PENTI	772,82	772,82	25,00	
31/03/2003	01	000 3121 000	ORDENADOR PENTI	772,82	772,82	25,00	
31/03/2003	01	000 3122 000	ORDENADOR PENTI	772,82	772,82	25,00	
31/03/2003	01	000 3123 000	ORDENADOR PENTI	772,82	772,82	25,00	
31/03/2003	01	000 3124 000	ORDENADOR PENTI	772,82	772,82	25,00	
31/03/2003	01	000 3125 000	ORDENADOR PENTI	772,82	772,82	25,00	
31/03/2003	01	000 3126 000	ORDENADOR PENTI	772,82	772,82	25,00	
31/03/2003	01	000 3127 000	ORDENADOR PENTI	772,82	772,82	25,00	
31/03/2003	01	000 3128 000	ORDENADOR PENTI	772,82	772,82	25,00	
31/03/2003	01	000 3129 000	ORDENADOR PENTI	772,82	772,82	25,00	
31/03/2003	01	000 3130 000	ORDENADOR PENTI	772,82	772,82	25,00	
31/03/2003	01	000 3131 000	ORDENADOR PENTI	772,82	772,82	25,00	
31/03/2003	01	000 3132 000	ORDENADOR PENTI	772,82	772,82	25,00	
31/03/2003	01	000 3133 000	ORDENADOR PENTI	772,82	772,82	25,00	
31/03/2003	01	000 3134 000	ORDENADOR PENTI	772,82	772,82	25,00	
31/03/2003	01	000 3135 000	ORDENADOR PENTI	772,82	772,82	25,00	
31/03/2003	01	000 3136 000	ORDENADOR PENTI	772,82	772,82	25,00	
31/03/2003	01	000 3137 000	ORDENADOR PENTI	772,82	772,82	25,00	
31/03/2003	01	000 3138 000	ORDENADOR PENTI	772,82	772,82	25,00	
31/03/2003	01	000 3139 000	ORDENADOR PENTI	772,82	772,82	25,00	
31/03/2003	01	000 3140 000	ORDENADOR PENTI	772,82	772,82	25,00	
31/03/2003	01	000 3141 000	ORDENADOR PENTI	772,82	772,82	25,00	
31/03/2003	01	000 3142 000	REGISTRADORA CRD	89,32	89,32	25,00	
31/03/2003	01	000 3143 000	REGISTRADORA CRD	89,32	89,32	25,00	
31/03/2003	01	000 3144 000	SWITCH D-LINK 2	236,05	236,05	25,00	
31/03/2003	01	000 3145 000	SWITCH D-LINK 2	236,05	236,05	25,00	
31/03/2003	01	000 3146 000	IMPRESORA HP DE	158,22	158,22	25,00	
31/03/2003	01	000 3147 000	IMPRESORA HP DE	158,22	158,22	25,00	
31/03/2003	01	000 3148 000	SCANNER HP 3500	98,95	98,95	25,00	
31/03/2003	01	000 3149 000	SCANNER HP 3500	98,95	98,95	25,00	
16/06/2003	26	000 0002 000	1 SCAN MAGIC V	60,20	60,20	25,00	
11/07/2003	26	000 0032 000	COMUNICADOR CHA	1.555,00	1.555,00	25,00	
11/07/2003	26	000 0033 000	ALPHATALKER ISO	3.300,00	3.300,00	25,00	
11/07/2003	26	000 0034 000	HEADMASTER (HAR	1.500,00	1.500,00	25,00	
11/07/2003	26	000 0035 000	4 COMUNICADORES	450,00	450,00	25,00	
11/07/2003	26	000 0036 000	5 COMPUTADORES	857,00	857,00	25,00	
11/07/2003	26	000 0037 000	2 EMULADORES DE	793,00	793,00	25,00	
11/07/2003	26	000 0038 000	2 EMULADORES 2D	715,00	715,00	25,00	
11/07/2003	26	000 0039 000	KEYBOARDS (HARDW	360,22	360,22	25,00	
31/10/2003	01	000 3150 000	ORDENADOR P.IV	654,37	654,37	25,00	
31/10/2003	01	000 3151 000	ORDENADOR P.IV	654,37	654,37	25,00	
31/10/2003	01	000 3152 000	ORDENADOR P.IV	654,37	654,37	25,00	
31/10/2003	01	000 3153 000	ORDENADOR P.IV	654,37	654,37	25,00	
12/12/2003	01	000 3154 000	ORDENADOR P.IV	585,39	585,39	25,00	
12/12/2003	01	000 3155 000	ORDENADOR P.IV	585,39	585,39	25,00	
12/12/2003	01	000 3156 000	ORDENADOR P.IV	585,40	585,40	25,00	
10/02/2004	01	000 3157 000	VISORPROYECTOR	1.136,80	1.136,80	25,00	
14/02/2004	01	000 3158 000	VISORPROYECTOR	1.136,80	1.136,80	25,00	
16/03/2004	01	000 3159 000	ORDENADOR P.IV 2	864,33	864,33	25,00	
16/03/2004	01	000 3160 000	ORDENADOR P.IV 2	864,33	864,33	25,00	
16/03/2004	01	000 3161 000	ORDENADOR P.IV 2	864,33	864,33	25,00	
20/03/2004	01	000 3162 000	ORDENADOR PORTA	1.240,04	1.240,04	25,00	
22/03/2004	01	000 3163 000	ORDENADOR PORTA	1.240,04	1.240,04	25,00	
23/03/2004	01	000 3164 000	ORDENADOR P.IV 4	547,10	547,10	25,00	
23/03/2004	01	000 3165 000	ORDENADOR P.IV 4	547,10	547,10	25,00	
25/04/2005	01	000 3166 000	MONITOR TFT 17"	197,20	197,20	25,00	
25/04/2005	01	000 3167 000	MONITOR TFT 17"	197,20	197,20	25,00	
26/04/2005	01	000 3168 000	MONITOR TFT 17"	197,20	197,20	25,00	
26/04/2005	01	000 3169 000	MONITOR TFT 17"	197,20	197,20	25,00	
26/04/2005	01	000 3170 000	MONITOR TFT 17"	197,20	197,20	25,00	
26/04/2005	01	000 3171 000	MONITOR TFT 17"	197,20	197,20	25,00	
26/04/2005	01	000 3172 000	MONITOR TFT 17"	197,20	197,20	25,00	
26/04/2005	01	000 3173 000	MONITOR TFT 17"	197,20	197,20	25,00	
26/04/2005	01	000 3174 000	MONITOR TFT 17"	197,20	197,20	25,00	
26/04/2005	01	000 3175 000	MONITOR TFT 17"	197,20	197,20	25,00	
26/04/2005	01	000 3176 000	MONITOR TFT 17"	197,20	197,20	25,00	
26/04/2005	01	000 3177 000	MONITOR TFT 17"	197,20	197,20	25,00	
26/04/2005	01	000 3178 000	MONITOR TFT 17"	197,20	197,20	25,00	
26/04/2005	01	000 3179 000	MONITOR TFT 17"	197,20	197,20	25,00	
26/04/2005	01	000 3180 000	MONITOR TFT 17"	197,20	197,20	25,00	
26/04/2005	01	000 3181 000	MONITOR TFT 17"	197,20	197,20	25,00	
26/04/2005	01	000 3182 000	MONITOR TFT 17"	197,20	197,20	25,00	
26/04/2005	01	000 3183 000	HP ESCANER 2400	95,41	95,41	25,00	
30/11/2005	01	000 3235 000	ORDENADOR IGB/T	822,44	822,44	25,00	
30/11/2005	01	000 3236 000	ORDENADOR IGB/T	822,44	822,44	25,00	
30/11/2005	01	000 3237 000	ORDENADOR IGB/T	822,44	822,44	25,00	
30/11/2005	01	000 3238 000	ORDENADOR IGB/T	822,44	822,44	25,00	
30/11/2005	01	000 3239 000	ORDENADOR IGB/T	822,44	822,44	25,00	
30/11/2005	01	000 3240 000	ORDENADOR IGB/T	822,44	822,44	25,00	
30/11/2005	01	000 3241 000	ORDENADOR IGB/T	822,44	822,44	25,00	
30/11/2005	01	000 3242 000	ORDENADOR IGB/T	822,44	822,44	25,00	
30/11/2005	01	000 3243 000	ORDENADOR IGB/T	822,44	822,44	25,00	
30/11/2005	01	000 3244 000	ORDENADOR IGB/T	822,44	822,44	25,00	
30/11/2005	01	000 3245 000	ORDENADOR IGB/T	822,44	822,44	25,00	
30/11/2005	01	000 3246 000	ORDENADOR IGB/T	822,44	822,44	25,00	



# FUNDACIÓN DFA

Memoria de las cuentas anuales del ejercicio 2020  
(Expresada en euros)

Fecha	Código	Descripción	Precio de compra	Amortización acumulada	% amortización	Provisión por deterioro	Valor neto contable
14/05/2007	01 000 4177 000	ORDENADOR BARCE	497,64	497,64	25,00		
14/05/2007	01 000 4178 000	ORDENADOR BARCE	497,64	497,64	25,00		
14/05/2007	01 000 4179 000	ORDENADOR BARCE	497,64	497,64	25,00		
14/05/2007	01 000 4180 000	ORDENADOR BARCE	497,64	497,64	25,00		
14/05/2007	01 000 4181 000	ORDENADOR BARCE	497,64	497,64	25,00		
14/05/2007	01 000 4182 000	ORDENADOR BARCE	497,64	497,64	25,00		
14/05/2007	01 000 4183 000	ORDENADOR BARCE	497,64	497,64	25,00		
14/05/2007	01 000 4184 000	ORDENADOR BARCE	497,64	497,64	25,00		
14/05/2007	01 000 4185 000	ORDENADOR BARCE	497,64	497,64	25,00		
14/05/2007	01 000 4186 000	ORDENADOR BARCE	497,64	497,64	25,00		
14/05/2007	01 000 4187 000	ORDENADOR BARCE	497,64	497,64	25,00		
14/05/2007	01 000 4188 000	ORDENADOR BARCE	497,64	497,64	25,00		
14/05/2007	01 000 4189 000	ORDENADOR BARCE	497,64	497,64	25,00		
14/05/2007	01 000 4190 000	ORDENADOR BARCE	497,64	497,64	25,00		
14/05/2007	01 000 4191 000	ORDENADOR BARCE	497,64	497,64	25,00		
14/05/2007	01 000 4192 000	ORDENADOR BARCE	497,64	497,64	25,00		
14/05/2007	01 000 4193 000	MONITOR BENQ 17	162,40	162,40	25,00		
14/05/2007	01 000 4194 000	MONITOR BENQ 17	162,40	162,40	25,00		
14/05/2007	01 000 4195 000	MONITOR BENQ 17	162,40	162,40	25,00		
14/05/2007	01 000 4196 000	MONITOR BENQ 17	162,40	162,40	25,00		
14/05/2007	01 000 4197 000	MONITOR BENQ 17	162,40	162,40	25,00		
14/05/2007	01 000 4198 000	MONITOR BENQ 17	162,40	162,40	25,00		
14/05/2007	01 000 4199 000	MONITOR BENQ 17	162,40	162,40	25,00		
14/05/2007	01 000 4200 000	MONITOR BENQ 17	162,40	162,40	25,00		
14/05/2007	01 000 4201 000	MONITOR BENQ 17	162,40	162,40	25,00		
14/05/2007	01 000 4202 000	MONITOR BENQ 17	162,40	162,40	25,00		
14/05/2007	01 000 4203 000	MONITOR BENQ 17	162,40	162,40	25,00		
14/05/2007	01 000 4204 000	MONITOR BENQ 17	162,40	162,40	25,00		
15/05/2007	01 000 4213 000	IMPRESORA HP260	290,00	290,00	25,00		
15/05/2007	01 000 4274 000	IMPRESORA HP260	398,63	398,63	25,00		
17/05/2007	01 000 4295 000	DISCO D. JAFARAT	2.193,80	2.193,80	25,00		
15/01/2008	20 000 0116 000	ORDENADOR PENTI	0,01	0,00	99,00		
15/01/2008	20 000 0117 000	ORDENADOR PENTI	0,01	0,00	99,00		
15/01/2008	20 000 0118 000	ORDENADOR PENTI	0,01	0,00	99,00		
15/01/2008	20 000 0119 000	ORDENADOR PENTI	0,01	0,00	99,00		
15/01/2008	20 000 0120 000	ORDENADOR PENTI	0,01	0,00	99,00		
15/01/2008	20 000 0121 000	ORDENADOR PENTI	0,01	0,00	99,00		
15/01/2008	20 000 0122 000	ORDENADOR PENTI	0,01	0,00	99,00		
15/01/2008	20 000 0123 000	ORDENADOR PENTI	0,01	0,00	99,00		
15/01/2008	20 000 0124 000	ORDENADOR PENTI	0,01	0,00	99,00		
09/02/2008	01 000 4458 000	PC ESTANDAR PVP	803,96	803,96	25,00		
09/02/2008	01 000 4460 000	PC ESTANDAR PVP	803,96	803,96	25,00		
09/02/2008	01 000 4500 000	PC ESTANDAR PVP	803,96	803,96	25,00		
09/02/2008	01 000 4501 000	PC ESTANDAR PVP	803,96	803,96	25,00		
09/02/2008	01 000 4502 000	PC ESTANDAR PVP	803,96	803,96	25,00		
09/02/2008	01 000 4503 000	PC ESTANDAR PVP	803,96	803,96	25,00		
09/02/2008	01 000 4504 000	PC ESTANDAR PVP	803,96	803,96	25,00		
09/02/2008	01 000 4505 000	PC ESTANDAR PVP	803,96	803,96	25,00		
09/02/2008	01 000 4506 000	PC ESTANDAR PVP	803,96	803,96	25,00		
09/02/2008	01 000 4507 000	PC ESTANDAR PVP	803,96	803,96	25,00		
09/02/2008	01 000 4508 000	PC ESTANDAR PVP	803,96	803,96	25,00		
09/02/2008	01 000 4509 000	PC ESTANDAR PVP	803,96	803,96	25,00		
09/02/2008	01 000 4510 000	PC ESTANDAR PVP	803,96	803,96	25,00		
15/02/2008	01 000 4524 000	PC ESTANDAR PVP	803,96	803,96	25,00		
15/02/2008	01 000 4525 000	PC ESTANDAR PVP	803,96	803,96	25,00		
15/02/2008	01 000 4526 000	PC ESTANDAR PVP	803,96	803,96	25,00		
11/03/2008	01 000 4537 000	ORDENADOR ASUS	551,20	551,20	25,00		
11/03/2008	01 000 4539 000	IMPRESORA HP DE	47,58	47,58	25,00		
21/03/2008	01 000 4540 000	4 D-LINK SWITCH	171,20	171,20	25,00		
11/03/2008	01 000 4541 000	MONITOR 15" TFT	197,20	197,20	25,00		
11/03/2008	01 000 4542 000	MONITOR 15" TFT	197,20	197,20	25,00		
11/03/2008	01 000 4543 000	MONITOR 15" TFT	197,20	197,20	25,00		
11/03/2008	01 000 4544 000	MONITOR 15" TFT	197,20	197,20	25,00		
11/03/2008	01 000 4545 000	MONITOR 15" TFT	197,20	197,20	25,00		
11/03/2008	01 000 4546 000	MONITOR 15" TFT	197,20	197,20	25,00		
11/03/2008	01 000 4547 000	MONITOR 15" TFT	197,20	197,20	25,00		
11/03/2008	01 000 4548 000	MONITOR 15" TFT	197,20	197,20	25,00		
11/03/2008	01 000 4549 000	MONITOR 15" TFT	197,20	197,20	25,00		
11/03/2008	01 000 4550 000	MONITOR 15" TFT	197,20	197,20	25,00		
11/03/2008	01 000 4551 000	MONITOR 15" TFT	197,20	197,20	25,00		
11/03/2008	01 000 4552 000	MONITOR 15" TFT	197,20	197,20	25,00		
11/03/2008	01 000 4553 000	MONITOR 15" TFT	197,20	197,20	25,00		
11/03/2008	01 000 4554 000	MONITOR 15" TFT	197,20	197,20	25,00		
11/03/2008	01 000 4555 000	MONITOR 15" TFT	197,20	197,20	25,00		
11/03/2008	01 000 4556 000	MONITOR 15" TFT	197,20	197,20	25,00		
11/03/2008	01 000 4557 000	MONITOR 15" TFT	197,20	197,20	25,00		
11/03/2008	01 000 4558 000	MONITOR 15" TFT	197,20	197,20	25,00		
11/03/2008	01 000 4559 000	MONITOR 15" TFT	197,20	197,20	25,00		
11/03/2008	01 000 4560 000	MONITOR 15" TFT	197,20	197,20	25,00		
11/03/2008	01 000 4561 000	ORDENADOR ASUS	531,28	531,28	25,00		
11/03/2008	01 000 4562 000	ORDENADOR ASUS	531,28	531,28	25,00		
11/03/2008	01 000 4563 000	ORDENADOR ASUS	531,28	531,28	25,00		
11/03/2008	01 000 4564 000	ORDENADOR ASUS	531,28	531,28	25,00		
11/03/2008	01 000 4565 000	ORDENADOR ASUS	531,28	531,28	25,00		
11/03/2008	01 000 4566 000	ORDENADOR ASUS	531,28	531,28	25,00		
11/03/2008	01 000 4567 000	ORDENADOR ASUS	531,28	531,28	25,00		
11/03/2008	01 000 4568 000	ORDENADOR ASUS	531,28	531,28	25,00		
11/03/2008	01 000 4569 000	ORDENADOR ASUS	531,28	531,28	25,00		
11/03/2008	01 000 4570 000	ORDENADOR ASUS	531,28	531,28	25,00		
11/03/2008	01 000 4571 000	ORDENADOR ASUS	531,28	531,28	25,00		





## FUNDACIÓN DFA

Memoria de las cuentas anuales del ejercicio 2020  
(Expresada en euros)

Fecha	Código	Descripción	Precio de compra	Amortización acumulada	% amortización	Provisión por deterioro	Valor neto contable	
31/03/2008	01	800 4572 000	ORDENADOR ASUS	531,28	531,28	25,00		
31/03/2008	01	800 4573 000	ORDENADOR ASUS	531,28	531,28	25,00		
31/03/2008	01	800 4574 000	ORDENADOR ASUS	531,28	531,28	25,00		
30/12/2008	01	800 4648 000	VIDEO-PROYECTOR	791,42	791,42	25,00		
31/03/2013	01	800 5566 000	PROYECTOR OPTOM	798,75	798,75	25,00		
28/02/2012	01	800 5572 000	GATEWAY TELEF 8	1.275,00	1.275,00	25,00		
28/03/2013	01	800 5573 000	ARMARIOS CONEXO	2.833,98	2.833,98	25,00		
24/07/2013	01	800 5537 000	ORD.HP 6300 SFF	816,12	816,12	25,00		
24/07/2013	01	800 5538 000	ORD.HP 6300 SFF	795,29	795,29	25,00		
24/07/2013	01	800 5539 000	ORD. PORTATIL H	698,40	698,40	25,00		
30/08/2014	01	800 5867 000	SAI ON-LINE RAC	1.001,24	1.001,24	25,00		
20/05/2015	01	800 5867 001	INSTALACION ELE	1.007,89	679,51	12,00		328,38
19/01/2018	01	800 6036 000	ORD.HP PD 400 G	749,54	692,95	25,00		156,59
19/01/2018	01	800 6037 000	ORD.HP PD 400 G	749,54	692,95	25,00		156,59
19/01/2018	01	800 6038 000	ORD.HP PD 400 G	749,54	692,95	25,00		156,59
19/01/2018	01	800 6039 000	ORD.HP PD 400 G	749,54	692,95	25,00		156,59
19/01/2018	01	800 6040 000	ORD.HP PD 400 G	749,54	692,95	25,00		156,59
19/01/2018	01	800 6041 000	ORD.HP PD 400 G	749,54	692,95	25,00		156,59
19/01/2018	01	800 6042 000	ORD.HP PD 400 G	749,54	692,95	25,00		156,59
19/01/2018	01	800 6043 000	ORD.HP PD 400 G	749,54	692,95	25,00		156,59
19/01/2018	01	800 6044 000	ORD.HP PD 400 G	749,54	692,95	25,00		156,59
19/01/2018	01	800 6045 000	ORD.HP PD 400 G	749,54	692,95	25,00		156,59
19/01/2018	01	800 6046 000	ORD.HP PD 400 G	749,54	692,95	25,00		156,59
19/01/2018	01	800 6047 000	ORD.HP PD 400 G	749,54	692,95	25,00		156,59
19/01/2018	01	800 6048 000	ORD.HP PD 400 G	749,54	692,95	25,00		156,59
19/01/2018	01	800 6049 000	ORD.HP PD 400 G	749,54	692,95	25,00		156,59
19/01/2018	01	800 6050 000	ORD.HP PD 400 G	749,54	692,95	25,00		156,59
19/01/2018	01	800 6051 000	ORD.HP PD 400 G	749,54	692,95	25,00		156,59
08/02/2018	01	800 6052 000	TABLET LENOVO Y	523,69	376,17	25,00		144,52
08/02/2018	01	800 6053 000	TABLET LENOVO Y	523,69	376,17	25,00		144,52
08/02/2018	01	800 6054 000	TABLET LENOVO Y	523,69	376,17	25,00		144,52
08/02/2018	01	800 6055 000	TABLET LENOVO Y	523,69	376,17	25,00		144,52
08/02/2018	01	800 6056 000	TABLET LENOVO Y	523,69	376,17	25,00		144,52
08/02/2018	01	800 6057 000	TABLET LENOVO Y	523,69	376,17	25,00		144,52
08/02/2018	01	800 6058 000	TABLET LENOVO Y	523,69	376,17	25,00		144,52
08/02/2018	01	800 6059 000	TABLET LENOVO Y	523,69	376,17	25,00		144,52
08/02/2018	01	800 6060 000	TABLET LENOVO Y	523,69	376,17	25,00		144,52
08/02/2018	01	800 6061 000	TABLET LENOVO Y	523,69	376,17	25,00		144,52
27/02/2018	01	800 6067 000	EQUIPO MULTIPUN	665,54	473,32	25,00		192,22
31/12/2018	01	800 6175 000	EQUIPO INFORM.	175,00	175,00	90,00		
31/12/2018	01	800 6176 000	EQUIPO INFORM.	175,00	175,00	90,00		
31/12/2018	01	800 6177 000	EQUIPO INFORM.	175,00	175,00	90,00		
31/12/2018	01	800 6178 000	EQUIPO INFORM.	175,00	175,00	90,00		
31/12/2018	01	800 6179 000	EQUIPO INFORM.	175,00	175,00	90,00		
31/12/2018	01	800 6180 000	EQUIPO INFORM.	175,00	175,00	90,00		
31/12/2018	01	800 6181 000	EQUIPO INFORM.	175,00	175,00	90,00		
31/12/2018	01	800 6182 000	EQUIPO INFORM.	175,00	175,00	90,00		
31/12/2018	01	800 6183 000	EQUIPO INFORM.	175,00	175,00	90,00		
31/12/2018	01	800 6184 000	EQUIPO INFORM.	175,00	175,00	90,00		
31/12/2018	01	800 6185 000	EQUIPO INFORM.	175,00	175,00	90,00		
31/12/2018	01	800 6186 000	EQUIPO INFORM.	175,00	175,00	90,00		
31/12/2018	01	800 6187 000	EQUIPO INFORM.	175,00	175,00	90,00		
31/12/2018	01	800 6188 000	EQUIPO INFORM.	175,00	175,00	90,00		
31/12/2018	01	800 6189 000	EQUIPO INFORM.	175,00	175,00	90,00		
31/12/2018	01	800 6190 000	EQUIPO INFORM.	175,00	175,00	90,00		
31/12/2018	01	800 6191 000	EQUIPO INFORM.	175,00	175,00	90,00		
31/12/2018	01	800 6192 000	EQUIPO INFORM.	175,00	175,00	90,00		
31/12/2018	01	800 6193 000	EQUIPO INFORM.	175,00	175,00	90,00		
31/12/2018	01	800 6194 000	EQUIPO INFORM.	175,00	175,00	90,00		
31/12/2018	01	800 6195 000	EQUIPO INFORM.	175,00	175,00	90,00		
31/12/2018	01	800 6196 000	EQUIPO INFORM.	175,00	175,00	90,00		
31/12/2018	01	800 6197 000	EQUIPO INFORM.	175,00	175,00	90,00		
31/12/2018	01	800 6198 000	EQUIPO INFORM.	175,00	175,00	90,00		
31/12/2018	01	800 6199 000	EQUIPO INFORM.	175,00	175,00	90,00		
31/12/2018	01	800 6200 000	EQUIPO INFORM.	175,00	175,00	90,00		
31/12/2018	01	800 6201 000	EQUIPO INFORM.	175,00	175,00	90,00		
31/12/2018	01	800 6202 000	EQUIPO INFORM.	175,00	175,00	90,00		
31/12/2018	01	800 6203 000	EQUIPO INFORM.	175,00	175,00	90,00		
31/12/2018	01	800 6204 000	EQUIPO INFORM.	175,00	175,00	90,00		
31/12/2018	01	800 6205 000	EQUIPO INFORM.	175,00	175,00	90,00		
31/12/2018	01	800 6206 000	EQUIPO INFORM.	175,00	175,00	90,00		
31/12/2018	01	800 6207 000	EQUIPO INFORM.	175,00	175,00	90,00		
31/12/2018	01	800 6208 000	EQUIPO INFORM.	175,00	175,00	90,00		
31/12/2018	01	800 6209 000	EQUIPO INFORM.	175,00	175,00	90,00		
31/12/2018	01	800 6210 000	EQUIPO INFORM.	175,00	175,00	90,00		
31/12/2018	01	800 6211 000	EQUIPO INFORM.	175,00	175,00	90,00		
31/12/2018	01	800 6212 000	EQUIPO INFORM.	175,00	175,00	90,00		
31/12/2018	01	800 6213 000	EQUIPO INFORM.	175,00	175,00	90,00		
31/12/2018	01	800 6214 000	EQUIPO INFORM.	175,00	175,00	90,00		
31/12/2018	01	800 6215 000	EQUIPO INFORM.	175,00	175,00	90,00		
31/12/2018	01	800 6216 000	EQUIPO INFORM.	175,00	175,00	90,00		
31/12/2018	01	800 6217 000	EQUIPO INFORM.	175,00	175,00	90,00		
31/12/2018	01	800 6218 000	EQUIPO INFORM.	175,00	175,00	90,00		
31/12/2018	01	800 6219 000	EQUIPO INFORM.	175,00	175,00	90,00		
31/12/2018	01	800 6220 000	EQUIPO INFORM.	175,00	175,00	90,00		
31/12/2018	01	800 6221 000	EQUIPO INFORM.	175,00	175,00	90,00		
31/12/2018	01	800 6222 000	EQUIPO INFORM.	175,00	175,00	90,00		
31/12/2018	01	800 6223 000	EQUIPO INFORM.	175,00	175,00	90,00		
31/12/2018	01	800 6224 000	EQUIPO INFORM.	175,00	175,00	90,00		
13/02/2019	01	800 6184 000	PROYECTOR EPSON	890,54	376,12	25,00		314,42

# FUNDACIÓN DFA

Memoria de las cuentas anuales del ejercicio 2020  
(Expresada en euros)

Fecha	Código	Descripción	Precio de compra	Amortización acumulada	% amortización	Provisión por deterioro	Valor neto contable	
09/04/2019	01	000 6232 000	FDFDC RICHY HP	1.193,70	517,19	25,00		676,51
25/04/2019	01	000 6236 000	MFP RICHY IM 03	4.821,31	1.947,38	25,00		2.873,93
25/04/2019	01	000 6237 000	ORG PORTATIL HP	371,22	203,42	25,00		167,80
26/03/2019	01	000 6243 000	ORD HP ED 800 S	458,65	126,10	25,00		332,55
26/03/2019	01	000 6244 000	ORD HP ED 800 S	358,65	126,10	25,00		232,55
26/03/2019	01	000 6249 000	ORD HP ED 800 S	1.434,96	394,71	25,00		1.040,25
26/03/2019	01	000 6246 000	ORD HP ED 800 S	1.828,97	394,71	25,00		1.434,26
25/07/2019	01	000 6250 003	TERMINAL MARCAJ	479,97	172,70	25,00		307,27
25/07/2019	01	000 6250 004	Z TERMINAL MARCAJ	959,93	345,41	25,00		614,52
25/07/2019	01	000 6250 005	TERMINAL MARCAJ	479,97	172,70	25,00		307,27
25/07/2019	01	000 6250 006	TERMINAL MARCAJ	479,97	172,70	25,00		307,27
14/11/2019	01	000 6264 000	MFP RICHY IM 25	1.371,09	377,15	25,00		993,94
25/03/2020	01	000 6291 001	ORDENADOR DELL	790,13	152,02	25,00		638,11
25/03/2020	01	000 6291 002	ORDENADOR DELL	790,13	152,02	25,00		638,11
25/03/2020	01	000 6291 003	ORDENADOR DELL	790,13	152,02	25,00		638,11
25/03/2020	01	000 6291 004	ORDENADOR DELL	790,13	152,02	25,00		638,11
25/03/2020	01	000 6291 005	ORDENADOR DELL	790,13	152,02	25,00		638,11
25/03/2020	01	000 6291 006	ORDENADOR DELL	790,13	152,02	25,00		638,11
25/03/2020	01	000 6291 007	ORDENADOR DELL	790,13	152,02	25,00		638,11
25/03/2020	01	000 6291 008	ORDENADOR DELL	790,13	152,02	25,00		638,11
25/03/2020	01	000 6291 009	ORDENADOR DELL	790,13	152,02	25,00		638,11
25/03/2020	01	000 6291 010	ORDENADOR DELL	790,13	152,02	25,00		638,11
25/03/2020	01	000 6291 011	PORTATIL LENOVO	1.324,85	264,97	25,00		1.059,88
25/03/2020	01	000 6291 012	PORTATIL LENOVO	1.324,85	264,97	25,00		1.059,88
25/03/2020	01	000 6291 013	PORTATIL LENOVO	1.324,85	264,97	25,00		1.059,88
25/03/2020	01	000 6291 014	MONITOR HP 21.5	168,80	32,59	25,00		136,21
25/03/2020	01	000 6291 015	MONITOR HP 21.5	168,80	32,59	25,00		136,21
25/03/2020	01	000 6291 016	MONITOR HP 21.5	168,80	32,59	25,00		136,21
25/03/2020	01	000 6291 017	MONITOR HP 21.5	168,80	32,59	25,00		136,21
25/03/2020	01	000 6291 018	MONITOR HP 21.5	168,80	32,59	25,00		136,21
25/03/2020	01	000 6291 019	MONITOR HP 21.5	168,80	32,59	25,00		136,21
25/03/2020	01	000 6291 020	MONITOR HP 21.5	168,80	32,59	25,00		136,21
25/03/2020	01	000 6291 021	MONITOR HP 21.5	168,80	32,59	25,00		136,21
25/03/2020	01	000 6291 022	MONITOR HP 21.5	168,80	32,59	25,00		136,21
25/03/2020	01	000 6291 023	MONITOR HP 21.5	168,80	32,59	25,00		136,21
25/03/2020	01	000 6291 024	MONITOR HP 20.7	112,53	21,73	25,00		90,80
25/03/2020	01	000 6291 025	MONITOR HP 20.7	112,53	21,73	25,00		90,80
25/03/2020	01	000 6291 026	MONITOR HP 23	188,88	36,15	25,00		152,73
25/03/2020	01	000 6291 027	ALTAVOCOS LOGIT	153,67	29,68	25,00		123,99
25/03/2020	01	000 6291 028	AURICULARES LOG	141,47	143,21	39,66		284,68
25/03/2020	01	000 6291 029	WEBCAM LOGITECH	52,48	10,31	25,00		42,17
25/03/2020	01	000 6291 030	PROYECTOR VUTE	167,99	109,61	25,00		58,38
25/03/2020	01	000 6291 031	IMPRESORA HP CF	81,34	15,75	25,00		65,59
05/03/2020	01	000 6291 032	PIZARRA TACTIL	109,22	114,83	31,00		194,05
25/03/2020	01	000 6291 033	RAYTALLA PROVEC	146,57	28,29	25,00		118,28
03/04/2020	01	000 6297 000	EQUIPOS MULTISE	7.169,34	4.375,15	25,00		2.794,19
20/11/2018	11	000 0302 000	IMPRESORA HP DE	90,22	90,22	99,00		
20/11/2018	11	000 0305 000	ORDENADOR SOBRE	858,33	858,33	99,00		
20/11/2018	11	000 0325 000	MODEM U.S. 8080	69,88	69,88	99,00		
20/11/2018	11	000 0136 000	CPN DEXODENT HP	905,25	905,25	99,00		
20/11/2018	11	000 0137 000	XXFX BROTHER 1	130,85	130,85	99,00		
20/11/2018	11	000 0138 000	IMPRESORA LASER	387,03	387,03	99,00		
10/06/2010	23	000 0039 000	KODAK I323 FLU	2.495,00	2.495,00	25,00		
10/06/2010	23	000 0040 000	KODAK I323 FLU	2.495,00	2.495,00	25,00		
10/06/2010	23	000 0041 000	KODAK I323 FLU	2.495,00	2.495,00	25,00		
10/06/2010	23	000 0042 000	KODAK I323 FLU	2.495,00	2.495,00	25,00		
10/06/2010	23	000 0043 000	KODAK I323 FLU	2.495,00	2.495,00	25,00		
05/05/2010	23	000 0044 000	PC HP INTEL DDR	757,20	757,20	25,00		
05/12/2011	07	000 0146 000	S.A.I. SALSORU	0,01	0,01	99,00		
05/12/2011	07	000 0146 000	S.A.I. SALSORU	0,01	0,01	99,00		
01/12/2011	07	000 0149 000	ORDENADOR BARCO	0,01	0,01	99,00		
30/08/2000	01	000 3162 000	CICLOMOTOR PEUG	1.828,35	1.828,35	10,00		
01/08/2000	01	000 3162 001	ACCESORIOS CICL	106,17	106,17	10,00		
20/11/1990	01	000 3166 000	DRUGA SICLAMCOE	8.376,00	8.376,00	25,00		
29/08/2005	01	000 3168 000	CITROEN XSARA P	13.263,64	13.263,64	10,00		
29/08/2005	01	000 3170 000	CITROEN XSARA P	13.263,64	13.263,64	10,00		
13/10/2005	01	000 3160 000	CITROEN C 3 PUX	11.760,00	11.760,00	10,00		
13/10/2005	01	000 3160 001	TASA CITROEN C3	710,14	710,14	10,00		
20/12/2005	01	000 3259 000	FURGON NISSAN C	22.597,75	22.597,75	10,00		
02/02/2006	01	000 3259 001	ADAPTACION VEH	9.581,60	9.581,60	10,00		
27/12/2007	01	000 4244 000	MERCEDES BENZ V	45.158,11	45.158,11	10,00		
12/02/2008	01	000 4244 001	ADAPTACION FURG	11.326,24	11.326,24	10,00		
27/03/2008	01	000 4604 000	VOLKSWAGEN KOMO	22.508,02	22.508,02	10,00		
09/12/2018	01	000 5148 000	CITROEN C4 HDI	11.705,89	11.705,89	10,00		
20/10/2014	01	000 5828 000	PEUGEOT BOMER 3	18.079,12	18.079,12	10,00		151,63
20/10/2014	01	000 5828 001	MATRICULACION Y	271,64	269,57	10,00		2,04
05/02/2015	01	000 5828 002	INSTALACION PLA	2.534,25	2.596,39	10,00		137,86
26/02/2018	01	000 5932 000	VOLKSWAGEN SPOR	18.732,50	14.492,58	10,00		4.240,40
26/02/2018	01	000 5932 001	MATRICULACION D	689,02	689,01	10,00		199,91
03/03/2018	01	000 5932 002	MATRICULACION V	101,50	100,00	10,00		1,50
27/11/2020	01	000 6122 000	SCOOTER STRO NE	2.011,41	30,83	10,00		1.980,58
26/06/2008	21	000 0091 000	FURGON VOLKSWAG	19.000,12	19.000,12	10,00		
20/08/2008	21	000 0091 001	MATRICULACION,	407,60	407,60	10,00		
20/11/2008	11	000 0134 000	XXFEL COPRO CA	11.062,81	11.062,81	10,00		
01/12/2011	07	000 0392 000	TRICICLO ELECTR	606,93	606,93	32,11		
10/06/2014	21	000 0085 000	10 BICI AHAT PL	1.982,51	1.982,51	10,00		
09/05/1995	01	000 3271 000	SELLA ELECTRICA	2.193,69	2.193,69	10,00		
17/10/1999	02	000 3272 000	SUBBORNOLLOS E	111,30	111,30	10,00		
03/04/1999	01	000 3276 000	ROTULO LUMINOSO	685,16	685,16	10,00		
02/05/1999	01	000 3277 000	VINLOS-HIELD C	109,18	109,18	10,00		





## FUNDACIÓN DFA

Memoria de las cuentas anuales del ejercicio 2020  
(Expresada en euros)

Fecha	Código	Descripción	Precio de compra	Amortización acumulada	% amortización	Provisión por deterioro	Valor neto contable
02/03/2000	01	000 3278 000	MARCO ANDAMIO P	233,25	0,00	0,00	233,25
27/03/2000	01	000 3281 000	EXTINTOR DE 3 K	48,74	48,74	10,00	-
23/05/2000	01	000 3282 000	PLACAS B	682,68	0,00	0,00	682,68
28/05/1994	01	000 3279 000	PCOOSCOPJO FLUID	281,77	0,00	0,00	281,77
28/05/1994	01	000 3280 000	FOTOGRAFIO TIPO	39,45	0,00	0,00	39,45
10/11/1994	01	000 3281 000	PCOOSCREEN - P	39,45	0,00	0,00	39,45
10/11/1994	01	000 3282 000	RE-GRAB	39,45	0,00	0,00	39,45
23/11/1994	01	000 3283 000	HEBRAMIENTA IN	99,57	0,00	0,00	99,57
16/04/1994	01	000 3284 000	FONOPAGOSCOPO L	67,40	0,00	0,00	67,40
25/11/1990	01	000 0143 042	ROTULO LUMINOSO	679,21	0,00	0,00	679,21
25/11/1990	01	000 0143 043	ROTULO LUMINOSO	478,54	0,00	0,00	478,54
30/12/1998	01	000 0143 048	27 ROTULOS	1.372,80	0,00	0,00	1.372,80
30/12/1998	01	000 0143 049	27 ROTULOS	1.372,71	0,00	0,00	1.372,71
15/09/1995	01	000 3285 000	PLACA METACRILA	54,00	0,00	0,00	54,00
10/12/1999	01	000 3286 000	ROTULAR EN TREL	90,15	0,00	0,00	90,15
16/09/2000	01	000 0480 000	ROTULO DE VINIL	24,24	0,00	0,00	24,24
26/09/2002	01	000 3288 000	COBERTIZO MAJER	362,02	0,00	0,00	362,02
18/16/2002	01	000 3287 000	ENCIMERA AGRES	256,64	0,00	0,00	256,64
18/02/2010	01	000 3052 000	ROTULOS VARIOS	1.483,28	0,00	0,00	1.483,28
21/03/2010	01	000 3105 000	ROTULACION GRAN	2.376,25	0,00	0,00	2.376,25
29/08/2010	01	000 3105 000	VINLOS IMPRESO	180,80	0,00	0,00	180,80
03/03/2010	01	000 3289 000	TEXTOS EN VINIL	108,91	0,00	0,00	108,91
25/09/2010	01	000 3290 000	ROTULOS INFORMA	1.595,23	0,00	0,00	1.595,23
16/08/2004	01	000 3101 000	EXPOSITOR NEFRI	749,00	0,00	0,00	749,00
12/09/1994	01	000 3192 000	SILLA PLEGABLE	293,59	0,00	0,00	293,59
14/10/1996	01	000 3192 000	SILLA DE RUEDAS	138,23	0,00	0,00	138,23
14/10/1996	01	000 3194 000	SILLA DE RUEDAS	138,24	0,00	0,00	138,24
23/06/1996	01	000 3195 000	SILLA DE RUEDAS	138,23	0,00	0,00	138,23
16/05/1997	01	000 3196 000	SILLA DE RUEDAS	141,24	0,00	0,00	141,24
16/05/1997	01	000 3197 000	SILLA DE RUEDAS	141,24	0,00	0,00	141,24
01/04/1998	01	000 3198 000	SILLA PLEGABLE	159,27	0,00	0,00	159,27
01/04/1998	01	000 3199 000	SILLA PLEGABLE	159,27	0,00	0,00	159,27
01/04/1998	01	000 3200 000	SILLA PLEGABLE	159,27	0,00	0,00	159,27
01/04/1998	01	000 3201 000	SILLA PLEGABLE	159,27	0,00	0,00	159,27
01/04/1998	01	000 3202 000	SILLA PLEGABLE	159,26	0,00	0,00	159,26
13/03/2007	01	000 3088 000	SILLA DE LA MAR	2.047,92	0,00	0,00	2.047,92
12/04/1995	01	000 3303 000	SILLA DE RUEDAS	90,15	0,00	0,00	90,15
16/05/1995	01	000 3304 000	ASIENTO CADENAS	38,58	0,00	0,00	38,58
13/03/1996	01	000 3305 000	SILLA DE RUEDAS	90,15	0,00	0,00	90,15
01/08/1996	01	000 3306 000	SILLA DE RUEDAS	90,15	0,00	0,00	90,15
11/10/1998	01	000 3307 000	CAMA 3º FASE NY	540,90	0,00	0,00	540,90
11/10/1998	01	000 3308 000	GRUA 2º FASE NY	240,48	0,00	0,00	240,48
25/07/2000	01	000 3309 000	SILLA DUCHA DE	385,81	0,00	0,00	385,81
25/07/2000	01	000 3310 000	SILLA DE MONTAN	1.513,08	0,00	0,00	1.513,08
25/07/2000	01	000 3311 000	SILLA DE MONTAN	1.513,09	0,00	0,00	1.513,09
25/07/2000	01	000 3312 000	SILLA DE MONTAN	1.513,08	0,00	0,00	1.513,08
25/07/2000	01	000 3313 000	SILLA DE MONTAN	1.513,05	0,00	0,00	1.513,05
15/04/2002	01	000 3314 000	GRUA ELECTRICA	625,00	0,00	0,00	625,00
29/04/2002	01	000 3315 000	GRUA ELECTRICA	625,00	0,00	0,00	625,00
31/12/2003	01	000 3316 000	ASIENTO DE COMI	80,25	0,00	0,00	80,25
31/12/2003	01	000 3317 000	ASIENTO DE COMI	80,25	0,00	0,00	80,25
31/12/2003	01	000 3318 000	ASIENTO DE COMI	80,25	0,00	0,00	80,25
31/12/2003	01	000 3319 000	ASIENTO DE COMI	80,25	0,00	0,00	80,25
31/12/2003	01	000 3320 000	ASIENTO DE COMI	80,25	0,00	0,00	80,25
31/12/2003	01	000 3321 000	ASIENTO DE COMI	80,25	0,00	0,00	80,25
31/12/2003	01	000 3322 000	ASIENTO DE COMI	80,25	0,00	0,00	80,25
31/12/2003	01	000 3323 000	ASIENTO DE COMI	80,25	0,00	0,00	80,25
31/12/2003	01	000 3324 000	ASIENTO DE COMI	80,25	0,00	0,00	80,25
31/12/2003	01	000 3325 000	ASIENTO DE COMI	80,25	0,00	0,00	80,25
31/12/2003	01	000 3326 000	ASIENTO DE COMI	80,25	0,00	0,00	80,25
31/12/2003	01	000 3327 000	ASIENTO DE COMI	80,25	0,00	0,00	80,25
31/12/2003	01	000 3328 000	ASIENTO DE COMI	80,25	0,00	0,00	80,25
31/12/2003	01	000 3329 000	ASIENTO DE COMI	80,25	0,00	0,00	80,25
31/12/2003	01	000 3330 000	BASE CON RUEDAS	40,13	0,00	0,00	40,13
31/12/2003	01	000 3331 000	BASE CON RUEDAS	40,13	0,00	0,00	40,13
31/12/2003	01	000 3332 000	BASE CON RUEDAS	40,13	0,00	0,00	40,13
31/12/2003	01	000 3333 000	BASE CON RUEDAS	40,13	0,00	0,00	40,13
31/12/2003	01	000 3334 000	BASE CON RUEDAS	40,13	0,00	0,00	40,13
31/12/2003	01	000 3335 000	BASE CON RUEDAS	40,13	0,00	0,00	40,13
31/12/2003	01	000 3336 000	BASE CON RUEDAS	40,13	0,00	0,00	40,13
31/12/2003	01	000 3337 000	BASE CON RUEDAS	40,13	0,00	0,00	40,13
31/12/2003	01	000 3338 000	BASE CON RUEDAS	40,13	0,00	0,00	40,13
31/12/2003	01	000 3339 000	BASE CON RUEDAS	40,13	0,00	0,00	40,13
31/12/2003	01	000 3340 000	BASE CON RUEDAS	40,13	0,00	0,00	40,13
31/12/2003	01	000 3341 000	BASE CON RUEDAS	40,13	0,00	0,00	40,13
31/12/2003	01	000 3342 000	BASE CON RUEDAS	40,13	0,00	0,00	40,13
31/12/2003	01	000 3343 000	BASE CON RUEDAS	40,13	0,00	0,00	40,13
31/12/2003	01	000 3344 000	BASE CON RUEDAS	40,13	0,00	0,00	40,13
31/12/2003	01	000 3345 000	BASE CON RUEDAS	40,13	0,00	0,00	40,13
31/12/2003	01	000 3346 000	BARRILETE	133,75	0,00	0,00	133,75
31/12/2003	01	000 3347 000	BARRILETE	133,75	0,00	0,00	133,75
31/12/2003	01	000 3348 000	BARRILETE	133,75	0,00	0,00	133,75
31/12/2003	01	000 3349 000	CUÑAS VARIAS	37,45	0,00	0,00	37,45
31/12/2003	01	000 3350 000	CUÑAS VARIAS	37,45	0,00	0,00	37,45
31/12/2003	01	000 3351 000	CUÑAS VARIAS	37,45	0,00	0,00	37,45
31/12/2003	01	000 3352 000	CUÑAS VARIAS	37,45	0,00	0,00	37,45
31/12/2003	01	000 3353 000	CUÑAS VARIAS	37,45	0,00	0,00	37,45
31/12/2003	01	000 3354 000	CUÑAS VARIAS	37,45	0,00	0,00	37,45
31/12/2003	01	000 3355 000	CUÑAS VARIAS	37,45	0,00	0,00	37,45
31/12/2003	01	000 3356 000	CUÑAS VARIAS	37,45	0,00	0,00	37,45

110,73

Cuentas anuales 2020

171

Fecha de formulación:  
24 de marzo de 2021

Marta Valencia Betrán  
Presidenta

Juan Carlos Castro Fernández  
Secretario V.B.