

Informe de Auditoría de Cuentas Anuales
emitido por un Auditor Independiente

FUNDACIÓN DFA
Cuentas Anuales
correspondientes al ejercicio anual terminado
el 31 de diciembre de 2017

1) Cumplimiento del destino de las ayudas monetarias y no monetarias

Tal y como muestra el balance adjunto, la Fundación tiene registradas subvenciones de capital bajo el epígrafe "Subvenciones, donaciones y legados recibidos" por importe de 5.095 miles de euros cuyo efecto en la cuenta de resultados se muestra en "Subvenciones, donaciones y legados de capital traspasados al resultado del ejercicio" por un importe de 390 miles de euros. Asimismo, la Entidad tiene registrados ingresos derivados de subvenciones de explotación bajo el epígrafe "Subvenciones imputadas al excedente del ejercicio" por importe de 2.551 miles de euros. El devengo de dichos ingresos y el registro de las citadas subvenciones, donaciones o legados, detallado en la Notas 16 y 22 de la memoria adjunta, constituye un aspecto clave en el registro de los mismos, así como el destino de las aportaciones a su finalidad tal y como se establece en los acuerdos firmados. La importancia cuantitativa de estas ayudas en el conjunto de los estados financieros y en la evolución de la Entidad, hacen que sea considerada una cuestión clave de nuestra auditoría.

Como parte de nuestro trabajo de auditoría hemos analizado los procedimientos establecidos por la Fundación para el reconocimiento de las subvenciones, donaciones y legados así como su imputación a la cuenta de resultados. Asimismo, en el marco de dichos procedimientos hemos solicitado la documentación soporte justificativa, incluyendo los acuerdos firmados con las entidades financiadoras y colaboradoras, focalizándonos en su correcta contabilización y verificando que los mismos han sido aplicados a su finalidad tal y como se establece en los mencionados acuerdos y en los distintos proyectos llevados a cabo por la Fundación durante el ejercicio terminado a 31 de diciembre de 2017.

2) Reconocimiento de ingresos

Del importe registrado en el epígrafe "Ingresos de la entidad por la actividad propia" de la cuenta de resultados adjunta, un total de 2.948 miles de euros corresponden a "Aportaciones de usuarios y afiliados" derivados en su mayor parte de contratos de gestión de servicio público, con el objeto de prestar servicios de asistencia socio-sanitaria en centros asistenciales para personas en situación de dependencia. La retribución por los servicios objeto de esta prestación consiste en el cobro de la cuantía estipulada en las bases del contrato considerando para ello el número de estancias o sesiones incurridas en la fecha de cierre del ejercicio, tal y como se indica en la Nota 4.n) de la memoria adjunta. La importancia cuantitativa de esta retribución en el conjunto de los estados financieros y en la evolución de la Fundación, hacen que sea considerada una cuestión clave de nuestra auditoría.

Nuestros procedimientos de auditoría han incluido, entre otros, en el análisis de las retribuciones reconocidas como ingresos por la Fundación en base a las condiciones establecidas en los contratos de gestión.

Responsabilidad de la Presidencia del Patronato en relación con las cuentas anuales

La Presidencia del Patronato de la Fundación es responsable de formular las cuentas anuales adjuntas, de forma que expresen la imagen fiel del patrimonio, de la situación financiera y de los resultados de la Fundación, de conformidad con el marco normativo de información financiera aplicable a la entidad en España, que se identifica en la nota 2 de la memoria adjunta, y del control interno que consideren necesario para permitir la preparación de cuentas anuales libres de incorrección material, debida a fraude o error.

En la preparación de las cuentas anuales, los miembros del Patronato son responsables de la valoración de la capacidad de la Fundación para continuar como empresa en funcionamiento, revelando, según corresponda, las cuestiones relacionadas con la empresa en funcionamiento y utilizando el principio contable de empresa en funcionamiento excepto si los miembros del Patronato tienen intención de liquidar la Fundación o de cesar sus operaciones, o bien no exista otra alternativa realista.

Responsabilidades del auditor en relación con la auditoría de las cuentas anuales

Nuestros objetivos son obtener una seguridad razonable de que las cuentas anuales en su conjunto están libres de incorrección material, debida a fraude o error, y emitir un informe de auditoría que contenga nuestra opinión.

Seguridad razonable es un alto grado de seguridad pero no garantiza que una auditoría realizada de conformidad con la normativa reguladora de la actividad de auditoría de cuentas vigente en España siempre detecte una incorrección material cuando existe. Las incorrecciones pueden deberse a fraude o error y se consideran materiales si, individualmente o de forma agregada, puede prevverse razonablemente que influyan en las decisiones económicas que los usuarios toman basándose en las cuentas anuales.

Como parte de una auditoría de conformidad con la normativa reguladora de la actividad de auditoría de cuentas vigente en España, aplicamos nuestro juicio profesional y mantenemos una actitud de escepticismo profesional durante toda la auditoría. También:

- Identificamos y valoramos los riesgos de incorrección material en las cuentas anuales, debida a fraude o error, diseñamos y aplicamos procedimientos de auditoría para responder a dichos riesgos y obtenemos evidencia de auditoría suficiente y adecuada para proporcionar una base para nuestra opinión. El riesgo de no detectar una incorrección material debida a fraude es más elevado que en el caso de una incorrección material debida a error, ya que el fraude puede implicar colusión, falsificación, omisiones deliberadas, manifestaciones intencionadamente erróneas, o la elusión del control interno.
- Obtenemos conocimiento de control interno relevante para la auditoría con el fin de diseñar procedimientos de auditoría que sean adecuados en función de las circunstancias, y no con la finalidad de expresar una opinión sobre la eficacia del control interno de la entidad.

- Evaluamos si las políticas contables aplicadas son adecuadas y la razonabilidad de las estimaciones contables y la correspondiente información revelada por los miembros del Patronato.
- Concluimos sobre si es adecuada la utilización, por los miembros del Patronato, del principio contable de empresa en funcionamiento y, basándonos en la evidencia de auditoría obtenida, concluimos sobre si existe o no una incertidumbre material relacionada con hechos o con condiciones que pueden generar dudas significativas sobre la capacidad de la Fundación para continuar como empresa en funcionamiento. Si concluimos que existe una incertidumbre material, se requiere que llamemos la atención en nuestro informe de auditoría sobre la correspondiente información revelada en las cuentas anuales o, si dichas revelaciones no son adecuadas, que expresemos una opinión modificada. Nuestras conclusiones se basan en la evidencia de auditoría obtenida hasta la fecha de nuestro informe de auditoría. Sin embargo, los hechos o condiciones futuros pueden ser la causa de que la Fundación deje de ser una empresa en funcionamiento.
- Evaluamos la presentación global, la estructura y el contenido de las cuentas anuales, incluida la información revelada, y si las cuentas anuales representan las transacciones y hechos subyacentes de un modo que logran expresar la imagen fiel.

Nos comunicamos con los miembros del Patronato de la Fundación en relación con, entre otras cuestiones, el alcance y el momento de realización de la auditoría planificados y los hallazgos significativos de la auditoría, así como cualquier deficiencia significativa del control interno que identificamos en el transcurso de la auditoría.

Entre los riesgos significativos que han sido objeto de comunicación a los miembros del Patronato de la Fundación, determinamos los que han sido de la mayor significatividad en la auditoría de las cuentas anuales del periodo actual y que son, en consecuencia, los riesgos considerables más significativos.

Describimos esos riesgos en nuestro informe de auditoría salvo que las disposiciones legales o reglamentarias prohíban revelar públicamente la cuestión.

AUDITORES

Instituto de Colegios Oficiales
de Contables de España

PERO MODIFICAR AL PROPIETARIO

ERNST & YOUNG, S.L.

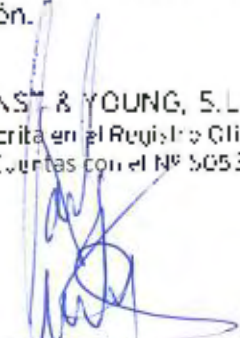
2018 Núm. 06/1801541

CGTA

Informe de auditoría de cuentas anuales
A la memoria de auditoría de cuentas
anuales de la Fundación

ERNST & YOUNG, S.L.

(Inscrita en el Registro Oficial de Auditores
de Cuentas con el Nº 50530)



Carlos Dulce Jimeno

(Inscrito en el Registro Oficial de Auditores
de Cuentas con el Nº 15156)


15 de junio de 2018



FUNDACIÓN DFA
BALANCE AL CIERRE DEL EJERCICIO 2017 (Expresado en Euros)

ACTIVO	Notas	2017	2016
ACTIVO NO CORRIENTE		14.090.205,64	14.896.027,73
Inmovilizado Intangible	5	1.404.989,49	1.436.951,18
Aplicaciones Informáticas		9.761,19	24.794,35
Derechos sobre activos cedidos en uso		1.393.143,91	1.412.156,83
Otro inmovilizado intangible		2.084,39	-
Inmovilizado Material	6	9.625.600,34	10.314.846,86
Terrenos y Construcciones		8.780.835,77	9.358.043,43
Instalaciones téc. y otro inmovilizado material		844.764,57	707.214,53
Inmovilizado en curso y anticipos		-	249.588,90
Inversiones Inmobiliarias	7	2.597.514,64	2.679.735,97
Terrenos		453.099,43	453.099,43
Construcciones		2.144.415,21	2.226.636,54
Inversiones en empresas y entidades del grupo y asociadas a largo plazo	8	356.185,69	356.185,69
Instrumentos de patrimonio		356.185,69	356.185,69
Inversiones financieras a largo plazo	9, 13	105.915,48	108.308,03
Otros activos financieros		105.915,48	108.308,03
ACTIVO CORRIENTE		4.601.823,90	4.689.479,87
Existencias	10	94.975,14	83.415,41
Bienes destinados a la actividad		94.975,14	83.415,41
Usuarios y otros deudores de la actividad propia	9, 11	419.130,26	21.488,64
Deudores comerciales y otras cuentas a cobrar	12	2.234.623,07	2.044.068,58
Clientes por ventas y prestaciones de servicios	9	320.112,14	198.325,76
Clientes, empresas del grupo y asociadas	9, 25	352.073,01	257.790,08
Deudores varios		1.561.474,85	1.585.049,44
Personal		455,48	97,48
Activos por impuesto corriente	21	64,42	-
Otros créditos con las Administraciones públicas	21	443,17	2.805,82
Inversiones financieras a corto plazo	9, 13	34.953,87	221.585,39
Créditos a terceros		15.621,55	-
Otros activos financieros		19.332,32	221.585,39
Periodificaciones a corto plazo		7.732,88	4.253,78
Efectivo y otros activos líquidos equivalentes	14	1.810.408,68	2.314.668,07
Tesorería		1.610.408,68	2.314.668,07
Otros activos líquidos equivalentes		200.000,00	-
TOTAL ACTIVO		18.692.029,54	19.585.507,60

Fecha de formulación:
27 de marzo de 2018


Marta Valencia Betrán
Presidenta


Juan Carlos Castro Fernández
Secretario V.º B.º

FUNDACIÓN DFA
BALANCE AL CIERRE DEL EJERCICIO 2017 (Expresado en Euros)

PATRIMONIO NETO Y PASIVO	Notas	2017	2016
PATRIMONIO NETO		15.662.453,61	15.579.719,42
FONDOS PROPIOS		10.567.384,76	10.139.880,77
Dotación Fundacional	15	6.766.494,61	6.766.494,61
Dotación Fundacional		6.766.494,61	6.766.494,61
Reservas	15	3.503.480,87	3.503.480,87
Otras reservas		3.503.480,87	3.503.480,87
Excedente de ejercicios anteriores	15	(130.094,71)	(162.716,68)
Remanente		1.807.925,44	1.807.925,44
Excedente negativo de ejercicios anteriores		(1.938.020,15)	(1.970.642,12)
Excedente del ejercicio	3	427.503,99	32.621,97
SUBVENCIONES, DONACIONES Y LEGADOS RECIBIDOS	16	5.095.068,85	5.439.838,65
Subvenciones		3.011.599,47	3.141.646,90
Donaciones y legados		2.083.469,38	2.298.191,75
PASIVO NO CORRIENTE		1.414.259,66	2.222.519,26
Deudas a largo plazo	9	46.259,66	27.519,26
Otros pasivos financieros	19	46.259,66	27.519,26
Deudas con entidades del grupo y asociadas a largo plazo	9, 25	1.368.000,00	2.195.000,00
PASIVO CORRIENTE		1.615.316,27	1.783.268,92
Provisiones a corto plazo	18	49.341,74	251,40
Deudas a corto plazo	9	843.985,40	781.036,36
Deudas con entidades de crédito	17	-	454,00
Otros pasivos financieros	19	843.985,40	780.582,36
Deudas con entidades del grupo y asociadas a corto plazo	9, 25	16.961,35	20.149,74
Beneficiarios acreedores	9, 20	20.000,00	40.000,00
Acreedores comerciales y otras cuentas a pagar		685.027,78	941.144,04
Proveedores	9	398.668,08	404.861,31
Proveedores, empresas y entidades del grupo y asociadas	9, 25	8.771,55	7.357,01
Acreedores varios	9	1.808,05	1.520,59
Personal	9	62.146,34	129.536,34
Otras deudas con las Administraciones Públicas	21	210.592,42	397.820,61
Anticipos de clientes	9	3.041,34	48,18
Periodificaciones a corto plazo		-	687,38
TOTAL PATRIMONIO NETO Y PASIVO		18.692.029,54	19.585.507,60

Fecha de formulación:
27 de marzo de 2018



María Valencia Beirán
Presidente



Juan Carlos Castro Fernández
Secretario V.º B.º



FUNDACIÓN DFA
CUENTA DE RESULTADOS CORRESPONDIENTE AL EJERCICIO
TERMINADO EL 31 DE DICIEMBRE DE 2017 (Expresada en Euros)

	Notas de la Memoria	2017	2016
EXCEDENTE DEL EJERCICIO			
Ingresos de la entidad por la actividad propia		5.631.066,85	4.948.591,81
Aportaciones de cuadros y afiliados	11	2.048.310,02	2.878.476,76
Ingresos de promociones, patrocinios y colaboraciones	22	31.806,26	363.351,77
Subvenciones imputadas al excedente del ejercicio	22	2.550.950,52	2.006.823,88
Reintegro de ayudas y asignaciones		800,00	-
Ventas y otros ingresos ordinarios de la actividad mercantil	22	4.955.266,26	4.852.242,32
Ventas		1.151.729,47	1.351.535,97
Prestaciones de servicios		3.803.536,79	3.490.676,95
Ayudas monetarias y otros		(68.746,20)	(71.415,39)
Ayudas monetarias		(20.000,00)	(40.055,99)
Gastos por colaboraciones y del órgano de gobierno	22	(24.880,25)	(26.880,49)
Reintegro de subvenciones, donaciones y legados		(23.866,00)	(2.478,91)
Variación de existencias de productos terminados y en curso de fabricación		18.006,06	-
Trabajos realizados por la entidad para su activo	6	2.084,39	-
Aprovisionamientos		(904.161,00)	(1.083.801,04)
Consumo de mercancías	22	(746.350,05)	(84.381,48)
Consumo de materias primas y otros insumos consumibles	22	(41.709,62)	(49.014,45)
Trabajos realizados por otras empresas		(19.894,99)	(151.229,39)
Deterioro de mercancías, materias primas y otros aprovisionamientos	10	548,70	725,31
Otros ingresos de la actividad	22	256.188,94	249.689,11
Gastos de personal		(7.565.856,50)	(6.936.366,47)
Sueldos, salarios y asimilados		(6.752.630,39)	(6.266.018,5)
Cargas sociales	22	(853.222,1)	(790.383,62)
Otros gastos de la actividad	22	(1.386.162,69)	(1.392.480,92)
Servicios exteriores		(1.350.574,85)	(1.950,371,70)
Tributos		(40.500,89)	(44.840,76)
Pérdidas, deterioro y variación de provisiones por operaciones comerciales		0,00	2.599,03
Otros gastos de gestión corriente		(3.000,00)	(974,02)
A mortización del inmovilizado	6, 6 y 7	(789.877,84)	(742.507,22)
Subvenciones, donaciones y legados de capital traspasados al resultado del ejercicio	22	389.769,80	216.387,36
Subvenciones de capital traspasados al resultado del ejercicio		97.047,43	97.943,71
Donaciones y legados de capital traspasados al resultado del ejercicio		292.722,37	39.424,25
Expesos de provisiones		23,04	10.190,77
Deterioro y resultado por enajenaciones del inmovilizado	8	(95.856,63)	(2.022,54)
Deterioro y pérdidas		(9.000,00)	-
Resultados por enajenaciones y obras		(86.856,63)	(2.022,54)
Otros resultados	22	11.889,83	101.947,38
EXCEDENTE DE LA ACTIVIDAD		461.371,61	72.697,28
Ingresos financieros		2.871,36	1.674,87
De valores negociables y otros instrumentos financieros		2.871,36	1.674,87
De terceros		2.871,36	1.674,87
Gastos financieros		(36.804,87)	(41.709,77)
Por deudas con entidades del grupo y asociadas	26	(36.804,87)	(41.709,77)
Por deudas con terceros		(36.804,87)	(41.709,77)
Diferenciales de cambio		-	(36,59)
Deterioro y resultado por enajenaciones de instrumentos financieros		(134,25)	-
Deterioro y pérdidas		(134,25)	-
EXCEDENTE DE LAS OPERACIONES FINANCIERAS		(33.897,63)	(40.069,39)
EXCEDENTE ANTES DE IMPUESTOS		427.503,98	32.621,97
Impuesto sobre beneficios	21	-	-
VARIACIÓN DE PATRIMONIO NETO RECONOCIDA EN EL EXCEDENTE DEL EJERCICIO	3	427.503,98	32.621,97
Ingresos y gastos imputados directamente al patrimonio neto:			
Subvenciones recibidas		45.000,00	-
Donaciones y legados recibidos	16	-	88.233,21
Fusión		-	3.605.597,07
VARIACIÓN DE PATRIMONIO NETO POR INGRESOS Y GASTOS RECONOCIDOS DIRECTAMENTE EN EL PATRIMONIO NETO		45.000,00	3.792.130,28
Reclasificaciones al excedente del ejercicio:			
Subvenciones recibidas		(70.047,43)	(70.043,71)
Donaciones y legados recibidos		(29.722,37)	(39.424,25)
VARIACIÓN DE PATRIMONIO NETO POR RECLASIFICACIONES AL EXCEDENTE DEL EJERCICIO	16	(389.769,86)	(239.367,96)
VARIACIÓN DE PATRIMONIO NETO POR INGRESOS Y GASTOS IMPUTADOS DIRECTAMENTE AL PATRIMONIO NETO		(344.769,86)	3.551.762,32
Fusión		-	30.000,00
VARIACIONES EN LA DOTACION FUNDACIONAL	18	-	30.000,00
RESULTADO TOTAL, VARIACIÓN DE PATRIMONIO NETO EN EL EJERCICIO		82.734,12	3.644.384,39

Fecha de formulación:
27 de marzo de 2018


María Valencia Betrán
 Presidenta

Juan Carlos Castro Fernández
 Secretaria V.B.


FUNDACIÓN DFA

MEMORIA DE LAS CUENTAS ANUALES DEL EJERCICIO 2017

Fecha de formulación:
27 de marzo de 2018



Marta Valencia Betrán
Presidenta



Juan Carlos Castro Fernández
Secretario V.º



FUNDACIÓN DFA

MEMORIA DE LAS CUENTAS ANUALES DEL EJERCICIO 2017 (Expresada en euros)

1. Actividad de la Fundación

1.1 Constitución y domicilio social

FUNDACIÓN DFA (en adelante la Fundación o DFA) fue constituida por la Asociación Disminuidos Físicos de Aragón con el nombre de Fundación Disminuidos Físicos de Aragón por tiempo indefinido el día 27 de julio de 2006 con el número de protocolo 1.797, ante el notario de Zaragoza D. Rafael Bernabé Panós, siendo su número de identificación fiscal el G-99118598. Tiene su domicilio social en la c/José Luis Pomarón, 9 de Zaragoza. Con fecha 23 de septiembre de 2008 cambió su denominación, pasando a denominarse Fundación DFA. Se encuentra registrada en el Registro único de Fundaciones de competencia estatal del Ministerio de Justicia bajo el número 1362SND. Su ámbito de actuación es nacional. Está calificada como Centro Especial de Empleo en las comunidades de Castilla y León y Castilla La Mancha con los números de expediente 09/52/01/jcl, y clm-45-022 respectivamente. En Aragón está inscrita en el Registro de Centros Especiales de Empleo sin ánimo de lucro con el número de expediente C.A. 04/2011. En cualquiera de las actividades desarrolladas se da prioridad al empleo de personas con discapacidad como un método más de promoción de la empleabilidad.

El objeto social de la Fundación es la realización, de forma directa o concertada, de programas que faciliten el pleno desarrollo social, laboral y cultural de las personas con discapacidad, dependientes y de los grupos de personas en riesgo de exclusión en que se integran para la abolición de la marginación social, con especial atención al colectivo de la infancia, juventud, mayores y mujeres. Para la consecución de los fines precedentes, la Fundación llevará a cabo las siguientes actividades:

- a) Crear, mantener y gestionar centros y programas de carácter asistencial, rehabilitadores, preventivos y de reinserción laboral, centros especiales de empleo con actividades de apoyo social, de desarrollo de capacidades laborales, de tipo cultural y formativos, como medio para reducir eficazmente las diferencias y la promoción de comportamientos favorables a la normalización social y cultural de la población beneficiaria de la Fundación.
- b) Realizar actividades mercantiles aprobadas por el Patronato en la forma dispuesta en la Ley de Fundaciones.
- c) Aceptar y desempeñar tutorías de personas con discapacidad o dependientes incapacitados.
- d) Otorgar becas que contribuyan al diseño y realización de proyectos favorecedores de los fines de la Fundación.

FUNDACIÓN DFA

Memoria de las cuentas anuales del ejercicio 2017
(Expresada en euros)

- e) Mejorar las condiciones de vida de los beneficiarios de la Fundación, consiguiéndoles los medios físicos, sociales, culturales, económicos y de integración laboral que les permitan una vida social activa y su desarrollo creador.
- f) Intervenir en cuantos aspectos estén relacionados con el sistema de servicios públicos o de la realidad social que incidan en la problemática de las personas de los colectivos menos favorecidos, a través de las fórmulas legales que se consideren convenientes.
- g) La investigación en los distintos campos objeto de los fines fundacionales, con el ánimo de prevenir y mejorar la atención y calidad de vida de los beneficiarios de la misma.
- h) Asegurar la calidad de las atenciones y favorecer la creación de mecanismos eficaces para el control de la calidad de los servicios que la Fundación oferte.
- i) Cualquier otra que el Patronato considere oportuna conforme a la legislación vigente en la materia.

Para ello, lleva a cabo la realización de actividades y la prestación de servicios, tanto en el ámbito de la acción social como en los campos de la educación, la cultura, el deporte o cualquier otro destinado a fomentar el desarrollo integral del individuo, y más concretamente, en el área específica de las personas con discapacidad, con el fin de alcanzar la igualdad de oportunidades y conseguir su plena participación social.

Para desarrollar dicho objeto social, la Fundación lleva a cabo de modo diferenciado, por un lado, actividades formativas en colaboración con Organismos Públicos tales como el Instituto Aragonés de Servicios Sociales (IAS), el Instituto Aragonés de Empleo (INAEM), el Gobierno de Aragón y otros; por otro lado, actividades de promoción de la empleabilidad como Centro Especial de Empleo para el colectivo de personas con discapacidad; finalmente, actividades asistenciales y sociosanitarias.

Para el logro de esta finalidad la Fundación cuenta:

- a) Para la formación, con un equipo de profesionales, instalaciones y medios adecuados y homologados para realizar dicha labor.
- b) En cuanto a la promoción de la empleabilidad, con una red de kioscos para la venta de prensa, revistas y otros; con cuatro aparcamientos gestionados directamente en Zaragoza y Teruel; con una cafetería; con varios centros de atención telefónica en Zaragoza, Huesca y Toledo; un centro de gestión documental; y prestamos servicios para diferentes entidades públicas y privadas en el ámbito de la conserjería, control de accesos en aparcamientos y gasolineras de terceros, etc.
- c) En cuanto a la atención asistencial y sociosanitaria, con una residencia especializada para personas con grandes problemas de movilidad y dependencia así como un centro de día para personas con discapacidad; con un establecimiento dedicado al asesoramiento y a la venta de artículos de ortopedia y ayudas técnicas. También cuenta con tres centros de rehabilitación física y dos de rehabilitación integral y atención temprana. Así mismo, se prestan servicios para otra residencia y un centro ocupacional gestionados por otra entidad del Grupo.



FUNDACIÓN DFA

Memoria de las cuentas anuales del ejercicio 2017
(Expresada en euros)

Todo lo anterior, unido a los servicios de apoyo al colectivo de personas con discapacidad que gestiona la Fundación como son el Centro de Apoyo Social (C.A.S.) y actividades de tiempo libre (C.C.R.), junto a colaboraciones y participaciones puntuales con otras asociaciones forman el mapa de actividades de la Fundación.

Se ha aprovechado la existencia de ayudas para el fomento de empleo en forma de subvenciones por inversiones en inmovilizado, potenciando la creación de empleo del colectivo a través de empresas participadas, todas ellas calificadas como Centro Especiales de Empleo. Así, se ha consolidado la actividad de prestación de servicios en aparcamientos en las ciudades de Zaragoza y Jaca por la entidad Zaragoza Parkings, S.L.; se ha potenciado el trabajo en Desarrollo Social e Integración, S.L., así como el servicio de transporte adaptado realizado por Gestión Asistencial Aragonesa, S.L. y los servicios de asesoría contable y jurídica y de administración de fincas por GP-7, S.L..

Las ubicaciones principales de las distintas actividades son como sigue:

<u>Centro</u>	<u>Dirección</u>	<u>Localidad</u>	
Servicio de apoyo a la dependencia:			
Centros de Apoyo Social:	Andrés Gurrpide 8-10 Aragón, 3 Temprado, 12	Zaragoza Huesca Teruel	
Centros de Rehabilitación:	Rehabilitación física:	José Luis Pomarón, 9 Juan Ramón Jiménez, 2 Jesús Gracia, 2 Aragón, 3 Temprado, 12	Zaragoza Zaragoza Zaragoza Huesca Teruel
	Atención temprana	José Luis Pomarón, 9 Jesús Gracia, 2	Zaragoza Zaragoza
	Rehabilitación Integral	José Luis Pomarón, 9 Jesús Gracia, 2	Zaragoza Zaragoza
Centro Cultural y Recreativo:		José Luis Pomarón, 9 Jesús Gracia, 2	Zaragoza Zaragoza
Formación:		Aragón, 3 Temprado, 12	Huesca Teruel
Centros Residenciales:	Residencia	José Luis Pomarón, 11	Zaragoza
	Centro de día	Jesús Gracia, 2	Zaragoza
Promoción de la Empleabilidad:	Kioscos:	Hospital Miguel Servet Glorieta de Sasera Hospital de Traumatología Hospital Royo Villanova José Luis Pomarón, 9	Zaragoza Zaragoza Zaragoza Zaragoza Zaragoza
	Gestión Documental:	Andrés Gurrpide 12	Zaragoza
	Atención Telefónica:	Andrés Gurrpide 12 Paseo de Bachilleres, 10 Ronda Agustinos, 3 Av. Dr. Artero, 23	Zaragoza Toledo Huesca Huesca
	Aparcamientos:	Ramón Pignatelli, 62 Padre Arrupe, 13 Paseo La Glorieta, 2 Plaza San Juan, 5/N	Zaragoza Zaragoza Teruel Teruel
	Ortopedia	Miguel Servet, 1	Zaragoza
	Cafetería	José Luis Pomarón, 9	Zaragoza

FUNDACIÓN DFA

Memoria de las cuentas anuales del ejercicio 2017
(Expresada en euros)

Está calificado como Centro Especial de Empleo sin ánimo de lucro en el Registro de Centros Especiales de Empleo de la Comunidad Autónoma de Aragón con el número de expediente 04/2011.

Fundación DFA es la entidad dominante de un grupo de sociedades conocido como Grupo DFA. Las cuentas anuales consolidadas de Grupo DFA del ejercicio terminado el 31 diciembre de 2017 serán formuladas por la Presidenta de la Fundación el día 27 de marzo de 2018 y serán depositadas en el Registro Mercantil de Zaragoza.

1.2 Fusión de la Fundación con Fundación de Personas con Discapacidad Física de España - DFE

El 27 de enero de 2015 los Patronatos de Fundación DFA y de Fundación de Personas con Discapacidad Física de España - DFE aprobaron el inicio de un proceso de fusión que ha culminado con la integración de las dos entidades. Este acuerdo es fruto de las negociaciones abiertas para afrontar las incertidumbres existentes sobre la situación actual de la economía y su impacto en sectores vulnerables como el de las personas con discapacidad, así como la necesidad de dar respuesta a los movimientos de los competidores en los mercados donde se desarrolla la labor de promoción de la empleabilidad (movimientos dirigidos a incrementar su tamaño frente a un entorno cambiante dentro del contexto de globalización), por lo que los patronatos de las dos Fundaciones consideraron que era imprescindible encaminarse por una política de concentración para afrontar con garantías los desafíos que plantean el desarrollo de la industria, el cambio tecnológico y las nuevas necesidades sociales y poder dar mayor estabilidad al proyecto y finalidades de ambas fundaciones. Con fecha 18 de noviembre de 2015 los presidentes de los patronatos de las dos fundaciones firmaron el proyecto de fusión. Para la realización de dicha operación, se utilizaron como Balances de Fusión, los balances auditados a 31 de agosto de 2015 de Fundación DFA y de Fundación de Personas con Discapacidad Física de España - DFE. En los patronatos de ambas fundaciones celebrados con fecha 24 de noviembre de 2015 se aprobaron los respectivos balances de fusión, así como el proyecto de fusión.

De acuerdo con el artículo 30 de la Ley de Fundaciones, se enviaron sendas comunicaciones al Protectorado correspondiente con fecha 5 de diciembre de 2015, recibiéndose escrito de no oposición por parte de dicho Protectorado de fecha 22 de febrero de 2016.

Con fecha 4 de marzo de 2016 se elevó a escritura pública los acuerdos de fusión, enviándose al Registro del Protectorado para su inscripción con fecha de entrada de registro el 23 de marzo de 2016. La Fundación esperó este último paso para dar por perfeccionada dicha fusión, y, por tanto, la disolución de FDFE, que coincidió con la fecha de registro de la escritura, el 29 de mayo de 2017.

La Fundación DFA no entregó ningún tipo de contraprestación. En dicho proyecto se establece la absorción de Fundación de Personas con Discapacidad Física de España - DFE (fundación absorbida) por DFA (fundación absorbente), con extinción de la primera, y transmisión en bloque de todo su patrimonio a DFA, que adquirirá, por sucesión universal, los derechos y obligaciones de Fundación de Personas con Discapacidad Física de España - DFE.



FUNDACIÓN DFA

Memoria de las cuentas anuales del ejercicio 2017
(Expresada en euros)

Tras la fusión, Fundación DFA mantuvo su denominación social y se produjeron los efectos propios de la fusión por absorción incorporándose la totalidad de los activos, pasivos, derechos y obligaciones de la fundación absorbida a la fundación absorbente.

Las operaciones de la fundación extinguida con motivo de la fusión se consideraron realizadas a efectos contables por cuenta de la entidad absorbente desde el día 1 de enero de 2016.

La fusión se llevó a cabo con arreglo a los principios de neutralidad fiscal contemplados en la Ley 29/1991 de 16 de diciembre.

Con la finalidad de entender el efecto de estas operaciones en los estados financieros del ejercicio, las principales notas que forman parte del Balance y la Cuenta de Resultados del ejercicio recogen, de forma diferenciada, los movimientos de fusión.

Los bienes adquiridos por Fundación DFA en la operación de fusión fueron incorporados a los libros de contabilidad por el mismo valor al que figuraban en los libros de la fundación transmitente con anterioridad a la realización de la operación y con los mismos criterios de amortización (no se ha modificado la vida útil de ningún bien amortizable). El efecto patrimonial de la fusión está recogido en la nota 15.

La entidad transmitente no disfrutó de beneficios fiscales que implicaran mantenimiento de los elementos patrimoniales afectos a dichas deducciones.

Los créditos concedidos por Fundación de Personas con Discapacidad Física de España-DFE a empresas del Grupo por un importe 2.224.000 euros correspondían íntegramente a deudas mantenidas con Fundación DFA, que tras la fusión desaparecieron del balance fusionado (ver nota 25).

2. Bases de presentación

a) Imagen fiel

Las cuentas anuales se han preparado a partir de los registros contables de la Fundación y se presentan de acuerdo con la legislación mercantil vigente y con las normas establecidas en el Plan General de Contabilidad aprobado mediante Real Decreto 1514/2007, a su vez modificado por el Real Decreto 1159/2010 de 17 de septiembre y por el Real Decreto 602/2016 de 2 de diciembre, y en el Plan General de Contabilidad adaptado a las entidades sin fines lucrativos (Real Decreto 1491/2011 de 24 de octubre), con objeto de mostrar la imagen fiel del patrimonio, de la situación financiera y de las variaciones originadas en el patrimonio neto de la Fundación.

No han existido circunstancias excepcionales que hayan originado la necesidad de no-aplicación de las disposiciones legales en materia contable, ni existen informaciones complementarias a las incluidas en las cuentas anuales necesarias para mostrar la imagen fiel.

FUNDACIÓN DFA

Memoria de las cuentas anuales del ejercicio 2017
(Expresada en euros)

b) Principios contables

Tanto en el desarrollo del proceso contable del ejercicio económico, como en la confección de las presentes cuentas anuales no ha sido vulnerado ningún principio contable obligatorio.

c) Aspectos críticos de la valoración y estimación de la incertidumbre

La preparación de las cuentas anuales exige el uso por parte de la Fundación de ciertas estimaciones y juicios en relación con el futuro que se evalúan continuamente y se basan en la experiencia histórica y otros factores, incluidas las expectativas de sucesos futuros que se creen razonables bajo las circunstancias. Las estimaciones contables resultantes, por definición, raramente igualarán a los correspondientes resultados reales. A continuación se explican las estimaciones y juicios que tienen un riesgo significativo de dar lugar a un ajuste material en los valores en libros de los activos y pasivos dentro del ejercicio financiero siguiente.

- **Obligaciones por arrendamientos**

La Fundación mantiene contratos de arrendamientos para el desarrollo de su actividad. La clasificación de dichos arrendamientos como operativos o financieros requiere que la Fundación determine, basado en la evaluación de los términos y condiciones de estos contratos, quién retiene todos los riesgos y beneficios de la propiedad de los bienes, y en consecuencia con esa evaluación los contratos serán clasificados como arrendamientos operativos o como arrendamientos financieros.

- **Obligaciones por arrendamientos – la Fundación como arrendador**

La Fundación mantiene contratos de arrendamientos sobre propiedades de inversión, como se indica en la nota 7. La Fundación ha determinado que, basado en la evaluación de los términos y condiciones de estos contratos, retiene todos los riesgos y beneficios de la propiedad de las propiedades de inversión reconociendo por lo tanto estos contratos como arrendamientos operativos.

- **Fiscalidad**

Según establece la legislación vigente, los impuestos no pueden considerarse definitivamente liquidados hasta que las declaraciones presentadas hayan sido inspeccionadas por las autoridades fiscales o haya transcurrido el plazo de prescripción de cuatro años. En opinión de los miembros del Patronato no existen contingencias que pudieran resultar en pasivos adicionales de consideración para la Fundación en caso de inspección.

- **Vida útil de los activos materiales e intangibles**

La dirección de la Fundación determina las vidas útiles estimadas y los correspondientes cargos por amortización para su inmovilizado. Esta estimación se basa en los ciclos de vida proyectados de los bienes. La Fundación incrementará el cargo por amortización cuando las vidas útiles sean inferiores a las vidas estimadas anteriormente o amortizará o eliminará activos obsoletos técnicamente o no estratégicos que se hayan abandonado o vendido.



FUNDACIÓN DFA

Memoria de las cuentas anuales del ejercicio 2017
(Expresada en euros)

- Deterioro de activos no financieros

La Fundación analiza anualmente si existen indicadores de deterioro para los activos no financieros. Dichos activos no financieros se someten a la prueba de deterioro de valor cuando existen indicadores de su deterioro.

- Provisiones

La Fundación reconoce provisiones sobre riesgos, de acuerdo con la política contable indicada en la nota 4 de esta memoria. La Fundación ha realizado juicios y estimaciones en relación con la probabilidad de ocurrencia de dichos riesgos, así como la cuantía de los mismos, y ha registrado una provisión cuando el riesgo ha sido considerado como probable, estimando el coste que le originaría dicha obligación.

- Cálculo de los valores razonables, de los valores en uso y de los valores actuales

El cálculo de valores razonables, valores en uso y valores actuales implica el cálculo de flujos de efectivo futuros y la asunción de hipótesis relativas a los valores futuros de los flujos así como las tasas de descuento aplicables a los mismos. Las estimaciones y las asunciones relacionadas están basadas en la experiencia histórica y en otros factores diversos que son entendidos como razonables de acuerdo con las circunstancias.

A pesar de que estas estimaciones se realizaron en función de la mejor información disponible en la fecha de formulación de estas cuentas anuales sobre los hechos analizados, es posible que acontecimientos que puedan tener en el futuro obliguen a modificarlas al alza o a la baja en posteriores ejercicios, lo que se haría de forma prospectiva reconociendo los efectos del cambio de estimación en las correspondientes cuentas de pérdidas y ganancias futuras.

d) Comparación de la información

De acuerdo con la legislación mercantil, se presenta, a efectos comparativos, con cada una de las partidas del balance y de la cuenta de resultados, además de las cifras del ejercicio 2017, las correspondientes al ejercicio anterior. En la memoria también se incluye información cuantitativa del ejercicio anterior, salvo cuando una norma contable específicamente establece que no es necesario.

No ha habido ninguna razón excepcional que justifique la modificación de la estructura del Balance ni de la Cuenta de resultados del ejercicio anterior, según se prevé en el artículo 36 del Código de Comercio y en la tercera parte del Plan General de Contabilidad.

FUNDACIÓN DFA

Memoria de las cuentas anuales del ejercicio 2017
(Expresada en euros)

3. Excedente del ejercicio y propuesta de aplicación

a) Formación del excedente

	<u>Euros</u>
Excedentes positivos de la actividad	461.371,51
Excedentes financieros negativos	(33.867,52)
Impuesto sobre sociedades	-
Excedente del ejercicio	<u>427.503,99</u>

b) Propuesta de aplicación

La propuesta de distribución del excedente del ejercicio de 2017 que se presenta de acuerdo con lo establecido por el artículo 25, apartado 2, de la Ley 50/2002 de 26 de diciembre, de Fundaciones, al Patronato es la siguiente:

	<u>Euros</u>
Base de reparto	
Excedente del ejercicio	427.503,99
Remanente	1.807.925,44
	<u>2.235.429,43</u>
Distribución	
A compensar Excedentes negativos de ejercicios anteriores	1.938.020,15
Reservas voluntarias	297.409,28
	<u>2.235.429,43</u>


c) Limitaciones para la aplicación del excedente


De acuerdo con el artículo 27 de la Ley 50/2002, de 26 de diciembre, de Fundaciones, deberá ser destinado a la realización de los fines de la Fundación al menos el 70% de los resultados de las explotaciones económicas que se desarrollen y de los ingresos que se obtengan por cualquier otro concepto, deducidos los gastos realizados, para la obtención de tales resultados o ingresos, debiendo destinar el resto a incrementar bien la dotación o bien las reservas según acuerdo del Patronato. Los gastos realizados para la obtención de tales ingresos podrán estar integrados, en su caso, por la parte proporcional de los gastos por servicios exteriores, de los gastos de personal, de los gastos de gestión, de los gastos financieros y de los tributos, en cuanto contribuyeran a la obtención de ingresos, excluyendo de este cálculo los gastos realizados para el cumplimiento de los fines estatutarios. El plazo para el cumplimiento de esta obligación será el comprendido entre el inicio del ejercicio en que se hayan obtenido los respectivos ingresos y resultados y los cuatro años siguientes al cierre de dicho ejercicio.

Adicionalmente, según los Estatutos de la Fundación, la distribución de los resultados se efectuará aplicándose en su totalidad los posibles beneficios o excedentes que pudieran producirse en cada ejercicio a la mejora o ampliación de sus estructuras productivas y de integración sociolaboral de las personas con discapacidad.

B.

Fecha de formulación:
27 de marzo de 2018


Marta Valencia Beltrán
Presidenta


Juan Carlos Castro Fernández
Secretario (y.º)

Cuentas anuales 2017



FUNDACIÓN DFA

Memoria de las cuentas anuales del ejercicio 2017
(Expresada en euros)

4. Criterios contables

Los criterios de valoración aplicados en relación con las diferentes partidas comprensivas de las presentes cuentas anuales han sido los requeridos con carácter general por la normativa contable vigente y, en particular, los siguientes:

a) Inmovilizado Intangible

Los activos intangibles se encuentran valorados por su precio de adquisición o por su coste de producción, minorado por la amortización acumulada y por las posibles pérdidas por deterioro de su valor. Un activo intangible se reconoce como tal si y sólo si es probable que genere beneficios futuros a la Fundación y que su coste pueda ser valorado de forma fiable.

Se incluyen en el precio de adquisición o coste de producción los gastos financieros de financiación específica o genérica devengados antes de la puesta en condiciones de funcionamiento de aquellos activos que necesitan más de un año para estar en condiciones de uso.

El importe de los trabajos realizados por la Fundación para su propio inmovilizado intangible se calcula sumando los costes directos o indirectos imputables a dichos elementos.

En cada caso se analiza y determina si la vida útil económica de un activo intangible es definida o indefinida. Los que tienen una vida útil definida son amortizados sistemáticamente a lo largo de sus vidas útiles estimadas y su recuperabilidad se analiza cuando se producen eventos o cambios que indican que el valor neto contable pudiera no ser recuperable. Los métodos y periodos de amortización aplicados son revisados al cierre del ejercicio, y si procede, ajustados de forma prospectiva. Los activos intangibles cuya vida útil se estima indefinida se amortizan en 10 años y están sujetos a un análisis de su eventual deterioro siempre que existan indicios del mismo y al menos anualmente. La consideración de vida útil indefinida de estos activos es reevaluada por la dirección de la Fundación con carácter anual.

Las concesiones administrativas y los derechos sobre activos cedidos en uso figuran en el activo por su coste menos la amortización acumulada y el importe acumulado de las correcciones valorativas por deterioro reconocidas. Se amortizan linealmente durante el periodo concesional.

Las aplicaciones informáticas se contabilizan por su coste de adquisición y se amortizan linealmente a lo largo de su vida útil, que se estima en términos generales en un periodo de entre 3 y 5 años.

Los gastos relacionados con el mantenimiento de programas informáticos se reconocen como gasto cuando se incurre en ellos. Los costes directamente relacionados con la producción de programas informáticos únicos e identificables controlados por la Fundación, y que sea probable que vayan a generar beneficios económicos superiores a los costes durante más de un año, se reconocen como activos intangibles. Los costes directos incluyen los gastos del personal que desarrolla los programas informáticos y un porcentaje adecuado de gastos generales.

FUNDACIÓN DFA

Memoria de las cuentas anuales del ejercicio 2017
(Expresada en euros)

Los costes de desarrollo de programas informáticos reconocidos como activos se amortizan durante sus vidas útiles estimadas (que no superan los 3 años).

La Fundación ha clasificado todos sus elementos de inmovilizado intangible como bienes de inmovilizado no generadores de flujos de efectivos ya que todos sus bienes están dedicados a obtener un beneficio social y no económico de acuerdo con los fines de la Fundación establecidos en sus Estatutos, dentro de los cuales se encuentra la promoción laboral de los colectivos que atiende la Fundación. Un bien de inmovilizado no generador de flujos de efectivo es aquel que posee una finalidad distinta a la de generar un rendimiento comercial, como son los flujos económicos sociales que generan dichos activos y que benefician a la colectividad, esto es, su beneficio social. Los componentes o usos generadores de flujos de efectivo que se consideran como accesorios con respecto del objetivo principal del activo como un todo se consideran íntegramente como no generador de flujos de efectivo.

b) Inmovilizaciones materiales

Las inmovilizaciones materiales se valoran a su coste, ya sea éste el precio de adquisición o el coste de producción, menos la amortización acumulada y el importe acumulado de las pérdidas reconocidas. Cuando se trate de bienes adquiridos a título gratuito se considerará como precio de adquisición el valor razonable de los mismos en el momento de la adquisición. Los costes de ampliación, modernización o mejora de los bienes del inmovilizado material se incorporan al activo como mayor valor del bien exclusivamente cuando suponen un aumento de su capacidad, productividad o alargamiento de su vida útil, y siempre que sea posible conocer o estimar el valor contable de los elementos que resultan dados de baja del inventario por haber sido sustituidos. Las bajas y enajenaciones se reflejan contablemente mediante la eliminación del coste del elemento y la amortización acumulada correspondiente.

Los costes de reparaciones importantes se activan en la medida en que supongan un aumento de su capacidad, productividad o alargamiento de su vida útil y se amortizan durante la vida útil estimada de los mismos, mientras que los gastos de mantenimiento recurrentes se cargan en la cuenta de resultados durante el ejercicio en que se incurre en ellos.

La amortización del inmovilizado material, con excepción de los terrenos que no se amortizan, se calcula sistemáticamente por el método lineal en función de su vida útil estimada, atendiendo a la depreciación efectivamente sufrida por su funcionamiento, uso y disfrute. Las vidas útiles estimadas son:

	<u>Años</u>
Construcciones	50
Instalaciones	8-20
Maquinaria	8-10
Utillaje	3-4
Mobiliario y Enseres	6-10
Elementos de Transporte	4-6
Equipos para proceso de información	4
Otro inmovilizado material	5-10

El valor residual y la vida útil de los activos se revisan, ajustándose si fuese necesario en la fecha de cada balance.



FUNDACIÓN DFA

Memoria de las cuentas anuales del ejercicio 2017
(Expresada en euros)

Los costes de renovación, ampliación o mejora realizados en los bienes cedidos para su uso se amortizan en función de su vida útil estimada en base a los coeficientes expuestos para Inmovilizaciones materiales similares o bien en función de la duración de la cesión si ésta fuera menor.

La Fundación ha clasificado todos sus elementos de Inmovilizaciones materiales como bienes de Inmovilizado no generadores de flujos de efectivos ya que todos sus bienes están dedicados a obtener un beneficio social y no económico de acuerdo con los fines de la Fundación establecidos en sus Estatutos, dentro de los cuales se encuentra la promoción laboral de los colectivos que atiende la Fundación. Un bien de Inmovilizado no generador de flujos de efectivo es aquel que posee una finalidad distinta a la de generar un rendimiento comercial, como son los flujos económicos sociales que generan dichos activos y que benefician a la colectividad, esto es, su beneficio social. Los componentes o usos generadores de flujos de efectivo que se consideran como accesorios con respecto del objetivo principal del activo como un todo se consideran íntegramente como no generador de flujos de efectivo.

Cuando el valor contable de un activo es superior a su importe recuperable estimado, su valor se reduce de forma inmediata hasta su importe recuperable excepto para los bienes considerados no generadores de flujos cuyo deterioro es hasta el importe de reposición (nota 4.d).

Las pérdidas y ganancias por la venta de Inmovilizado material se calculan comparando los ingresos obtenidos por la venta con el valor contable y se registran en la cuenta de resultados.

Los gastos financieros directamente atribuibles a la adquisición o construcción de elementos del Inmovilizado que necesiten un período de tiempo superior a un año para estar en condiciones de uso se incorporan a su coste hasta que se encuentran en condiciones de funcionamiento.

c) Inversiones inmobiliarias

Las Inversiones inmobiliarias comprenden locales, pisos y naves en propiedad que se mantienen para la obtención de rentas a largo plazo y no están ocupadas por la Fundación. Los elementos incluidos en este epígrafe se presentan valorados por su coste de adquisición menos su correspondiente amortización acumulada y las pérdidas por deterioro que hayan experimentado. Para el cálculo de la amortización de las inversiones inmobiliarias se utiliza el método lineal en función de los años de vida útil estimados para Inmovilizaciones materiales similares.

La Fundación ha clasificado todos sus elementos de Inversiones inmobiliarias como bienes de Inmovilizado no generadores de flujos de efectivos ya que todos sus bienes están dedicados a obtener un beneficio social y no económico de acuerdo con los fines de la Fundación establecidos en sus Estatutos, dentro de los cuales se encuentra la promoción laboral de los colectivos que atiende la Fundación. Un bien de Inmovilizado no generador de flujos de efectivo es aquel que posee una finalidad distinta a la de generar un rendimiento comercial, como son los flujos económicos sociales que generan dichos activos y que benefician a la colectividad, esto es, su beneficio social. Los componentes o usos generadores de flujos de efectivo que se consideran como accesorios con respecto del objetivo principal del activo como un todo se consideran íntegramente como no generador de flujos de efectivo.

FUNDACIÓN DFA

Memoria de las cuentas anuales del ejercicio 2017
(Expresada en euros)

Las normas de valoración del inmovilizado material son íntegramente aplicables a las inversiones inmobiliarias.

Se realizan traspasos de bienes a inversiones inmobiliarias cuando, y sólo cuando, hay un cambio en su uso.

d) Pérdidas por deterioro del valor de los activos no financieros

Los activos sujetos a amortización se someten a pruebas de pérdidas por deterioro siempre que algún suceso o cambio en las circunstancias indique que el valor contable pueda no ser recuperable. El deterioro de valor de un activo no generador de flujos de efectivo es la pérdida de potencial de servicio de un activo, distinta a la depreciación sistemática y regular que constituye la amortización. El deterioro responde, por tanto, a una disminución en la utilidad que proporciona el activo a la entidad que lo controla. Se reconoce una pérdida por deterioro por el exceso del valor contable del activo sobre su importe recuperable, entendido éste como el valor razonable del activo menos los costes de venta y su valor en uso. A tal efecto, el valor en uso se determinará por referencia al coste de reposición. Los activos no financieros que hubieran sufrido una pérdida por deterioro se someten a revisiones a cada fecha de balance por si se hubieran producido reversiones de la pérdida.

e) Activos financieros

Los activos financieros se reconocen en el balance de situación cuando se lleva a cabo su adquisición y se registran inicialmente a su valor razonable, incluyendo en general los costes de la operación.

Los activos financieros mantenidos por la Fundación se clasifican como:

i) Préstamos y partidas a cobrar

Los préstamos y partidas a cobrar son activos financieros no derivados, originados por la Fundación a cambio de suministrar efectivo, bienes o servicios directamente, que no cotizan en un mercado activo y cuyos cobros son fijos o determinables. Se incluyen en activos corrientes, excepto para vencimientos superiores a 12 meses desde de la fecha del balance que se clasifican como activos no corrientes.

Estos activos financieros se valoran inicialmente por su valor razonable, incluidos los costes de transacción que les sean directamente imputables, y posteriormente a coste amortizado reconociendo los intereses devengados en función de su tipo de interés efectivo, entendido como el tipo de actualización que iguala el valor en libros del instrumento con la totalidad de sus flujos de efectivo estimados hasta su vencimiento. No obstante lo anterior, los créditos por operaciones comerciales con vencimiento no superior a un año se valoran, tanto en el momento de reconocimiento inicial como posteriormente, por su valor nominal siempre que el efecto de no actualizar los flujos no sea significativo.

Al menos al cierre del ejercicio se efectúan las correcciones valorativas necesarias por deterioro de valor si existe evidencia objetiva de que no se cobrarán todos los importes que se adeudan. Se corrigen por deterioro el importe total de los saldos de



FUNDACIÓN DFA

Memoria de las cuentas anuales del ejercicio 2017
(Expresada en euros)

clientes con una antigüedad superior a 180 días. Las correcciones de valor, así como en su caso su reversión, se reconocen en la cuenta de resultados.

ii) Inversiones mantenidas hasta el vencimiento

Los activos financieros mantenidos hasta su vencimiento son valores representativos de deuda con cobros fijos o determinables y vencimiento fijo, que se negocien en un mercado activo y que la dirección de la Fundación tiene la intención efectiva y la capacidad de mantener hasta su vencimiento. Si la Fundación vendiese un importe que no fuese insignificante de los activos financieros mantenidos hasta su vencimiento, la categoría completa se reclasificaría como disponible para la venta. Estos activos financieros se incluyen en activos no corrientes, excepto aquellos con vencimiento inferior a 12 meses a partir de la fecha del balance que se clasifican como activos corrientes.

Los criterios de valoración de estas inversiones son los mismos que para los préstamos y partidas a cobrar.

iii) Inversiones en el patrimonio de empresas del grupo, multigrupo y asociadas

Se valoran por su coste menos, en su caso, el importe acumulado de las correcciones por deterioro del valor. No obstante, cuando existe una inversión anterior a su calificación como empresa del grupo, multigrupo o asociada, se considera como coste de la inversión su valor contable antes de tener esa calificación. Los ajustes valorativos previos contabilizados directamente en el patrimonio neto se mantienen en éste hasta que se dan de baja.

Si existe evidencia objetiva de que el valor en libros no es recuperable, se efectúan las oportunas correcciones valorativas por la diferencia entre su valor en libros y el importe recuperable, entendido éste como el mayor importe entre su valor razonable menos los costes de venta y el valor actual de los flujos de efectivo derivados de la inversión. Salvo mejor evidencia del importe recuperable, en la estimación del deterioro de estas inversiones se toma en consideración el patrimonio neto de la sociedad participada corregido por las plusvalías tácitas existentes en la fecha de la valoración. La corrección de valor y, en su caso, su reversión se registra en la cuenta de resultados del ejercicio en que se produce.

iv) Activos financieros mantenidos para negociar y otros activos financieros a valor razonable con cambios en la cuenta de resultados

Tienen la consideración de activos financieros a valor razonable con cambios en la cuenta de resultados todos aquellos activos mantenidos para negociar que se adquieren con el propósito de venderse en el corto plazo o forman parte de una cartera de instrumentos identificados y gestionados conjuntamente para obtener ganancias a corto plazo, así como los activos financieros que designa la Fundación en el momento del reconocimiento inicial para su inclusión en esta categoría por resultar en una información más relevante.

Estos activos financieros se valoran, tanto en el momento inicial como en valoraciones posteriores, por su valor razonable, imputando los cambios que se produzcan en dicho valor en la cuenta de resultados del ejercicio. Los costes de

FUNDACIÓN DFA

Memoria de las cuentas anuales del ejercicio 2017
(Expresada en euros)

transacción directamente atribuibles a la adquisición se reconocen en la cuenta de resultados del ejercicio.

v) Activos financieros disponibles para la venta

En esta categoría se incluyen los valores representativos de deuda e instrumentos de patrimonio que no se clasifican en ninguna de las categorías anteriores. Se incluyen en activos no corrientes a menos que la dirección pretenda enajenar la inversión en los 12 meses siguientes a la fecha del balance.

Se valoran por su valor razonable, registrando los cambios que se produzcan directamente en el patrimonio neto hasta que el activo se enajene o deteriore, momento en que las pérdidas y ganancias acumuladas en el patrimonio neto se imputan a la cuenta de resultados, siempre que sea posible determinar el mencionado valor razonable. En caso contrario, se registran por su coste menos pérdidas por deterioro del valor.

En el caso de los activos financieros disponibles para la venta, se efectúan correcciones valorativas si existe evidencia objetiva de que su valor se ha deteriorado como resultado de una reducción o retraso en los flujos de efectivo estimados futuros en el caso de instrumentos de deuda adquiridos o por la falta de recuperabilidad del valor en libros del activo en el caso de inversiones en instrumentos de patrimonio. La corrección valorativa es la diferencia entre su coste o coste amortizado menos, en su caso, cualquier corrección valorativa previamente reconocida en la cuenta de resultados y el valor razonable en el momento en que se efectúe la valoración. En el caso de los instrumentos de patrimonio que se valoran por su coste por no poder determinarse su valor razonable, la corrección de valor se determina del mismo modo que para las inversiones en el patrimonio de empresas del grupo, multigrupo y asociadas.

Si existe evidencia objetiva de deterioro, la Fundación reconoce en la cuenta de resultados las pérdidas acumuladas reconocidas previamente en el patrimonio neto por disminución del valor razonable. Las pérdidas por deterioro del valor reconocidas en la cuenta de resultados por instrumentos de patrimonio no se revierten a través de la cuenta de resultados.

vi) Fianzas entregadas

En esta categoría se incluyen los importes desembolsados en el curso normal de las operaciones de la Fundación. Figuran registradas por los importes pagados, que no difieren significativamente de su valor razonable.

vii) Cancelación de activos financieros

Los activos financieros se dan de baja del balance de la Fundación cuando han expirado los derechos contractuales sobre los flujos de efectivo del activo financiero o cuando se transfieren, siempre que en dicha transferencia se transmitan sustancialmente los riesgos y beneficios inherentes a su propiedad. En el caso concreto de cuentas a cobrar se entiende que este hecho se produce en general si se han transmitido los riesgos de insolvencia y de mora.



FUNDACIÓN DFA

Memoria de las cuentas anuales del ejercicio 2017
(Expresada en euros)

viii) Deterioro del valor de los activos financieros

El valor en libros de los activos financieros se corrige por la Fundación con cargo a la cuenta de resultados cuando existe una evidencia objetiva de que se ha producido una pérdida por deterioro.

Para determinar las pérdidas por deterioro de los activos financieros, la Fundación evalúa las posibles pérdidas tanto de los activos individuales, como de los grupos de activos con características de riesgo similares.

La reversión del deterioro se reconoce como un ingreso en la cuenta de resultados y tiene como límite el valor en libros del activo financiero que estaría registrado en la fecha de reversión si no se hubiese registrado el deterioro de valor.

Los valores razonables de las inversiones que cotizan se basan en precios de compra corrientes. Si el mercado para un activo financiero no es activo (y para los títulos que no cotizan), la Fundación establece el valor razonable empleando técnicas de valoración que incluyen el uso de transacciones recientes entre partes interesadas y debidamente informadas, referencias a otros instrumentos sustancialmente iguales, métodos de descuento de flujos de efectivo futuros estimados y modelos de fijación de precios de opciones haciendo un uso máximo de datos observables del mercado y confiando lo menos posible en consideraciones subjetivas de la Fundación.

f) Dotación fundacional

La dotación fundacional está constituida por las aportaciones iniciales realizadas en el momento de la constitución de la Fundación, así como las aportaciones posteriores realizadas en este concepto y el alta por la fusión con Fundación de Personas con Discapacidad Física de España- DFE.

g) Pasivos financieros

La Fundación determina la clasificación de sus pasivos financieros de acuerdo a las siguientes categorías:

i) Débitos y partidas a pagar

Esta categoría incluye débitos por operaciones comerciales y débitos por operaciones no comerciales. Estos recursos ajenos se clasifican como pasivos corrientes, a menos que la Fundación tenga un derecho incondicional a diferir su liquidación durante al menos 12 meses después de la fecha del balance.

Estas deudas se reconocen inicialmente a su valor razonable ajustado por los costes de transacción directamente imputables, registrándose posteriormente por su coste amortizado según el método del tipo de interés efectivo. Dicho interés efectivo es el tipo de actualización que iguala el valor en libros del instrumento con la corriente esperada de pagos futuros previstos hasta el vencimiento del pasivo.

No obstante lo anterior, los débitos por operaciones comerciales con vencimiento no superior a un año y que no tienen un tipo de interés contractual se valoran, tanto en el momento inicial como posteriormente, por su valor nominal cuando el efecto de no actualizar los flujos de efectivo no es significativo.

FUNDACIÓN DFA

Memoria de las cuentas anuales del ejercicio 2017
(Expresada en euros)

ii) Pasivos financieros mantenidos para negociar y otros pasivos financieros a valor razonable con cambios en la cuenta de resultados

Tienen la consideración de pasivos financieros a valor razonable con cambios en la cuenta de resultados todos aquellos pasivos mantenidos para negociar que se emiten con el propósito de readquirirse en el corto plazo o forman parte de una cartera de instrumentos financieros identificados y gestionados conjuntamente para obtener ganancias en el corto plazo, así como los pasivos financieros que designa la Fundación en el momento del reconocimiento inicial para su inclusión en esta categoría por resultar en una información más relevante.

Estos pasivos financieros se valoran, tanto en el momento inicial como en valoraciones posteriores, por su valor razonable, imputando los cambios que se produzcan en dicho valor en la cuenta de resultados del ejercicio. Los costes de transacción directamente imputables a la emisión se reconocen en la cuenta de resultados del ejercicio en que surgen.

iii) Fianzas recibidas

En esta categoría se incluyen los importes recibidos en el curso normal de las operaciones de la Fundación. Figuran registradas por los importes cobrados, que no difieren significativamente de su valor razonable.

iv) Cancelación de pasivos financieros

La Fundación procede a dar de baja un pasivo financiero cuando la obligación se ha extinguido.

h) Existencias

Las existencias se valoran a su coste o a su valor neto realizable, el menor de los dos. Cuando el valor neto realizable de las existencias sea inferior a su coste, se efectuarán las oportunas correcciones valorativas, reconociéndolas como un gasto en la cuenta de resultados. Si las circunstancias que causan la corrección de valor dejan de existir, el importe de la corrección es objeto de reversión y se reconoce como ingreso en la cuenta de resultados.

El coste se determina por el coste medio ponderado. El coste de los productos terminados y de los productos en curso incluye los costes de diseño, las materias primas, la mano de obra directa, otros costes directos y gastos generales de fabricación (basados en una capacidad normal de trabajo de los medios de producción). El valor neto realizable es el precio de venta estimado en el curso normal del negocio, menos los costes estimados necesarios para llevarla a cabo, así como en el caso de las materias primas y de los productos en curso, los costes estimados necesarios para completar su producción.

En las existencias que necesitan un período de tiempo superior al año para estar en condiciones de ser vendidas, se incluyen en el coste los gastos financieros en los mismos términos previstos para el inmovilizado (nota 4.b).



FUNDACIÓN DFA

Memoria de las cuentas anuales del ejercicio 2017.
(Expresada en euros)

i) Efectivo y otros activos líquidos equivalentes

Este epígrafe incluye el efectivo en caja, las cuentas corrientes bancarias y los depósitos y adquisiciones temporales de activos que cumplen con todos los siguientes requisitos:

- Son convertibles en efectivo.
- En el momento de su adquisición su vencimiento no era superior a tres meses.
- No están sujetos a un riesgo significativo de cambio de valor.
- Forman parte de la política de gestión normal de tesorería de la Fundación.

j) Subvenciones recibidas

Las subvenciones que tengan carácter de reintegrables se registran como pasivos hasta cumplir las condiciones para considerarse no reintegrables, mientras que las subvenciones no reintegrables se registran como ingresos directamente imputados al patrimonio neto y se reconocen como ingresos sobre una base sistemática y racional de forma correlacionada con los gastos derivados de la subvención.

A estos efectos, una subvención se considera no reintegrable cuando existe un acuerdo individualizado de concesión de la subvención, se han cumplido todas las condiciones establecidas para su concesión y no existen dudas razonables de que se cobrará.

Las subvenciones de carácter monetario se valoran por el valor razonable del importe concedido y las subvenciones no monetarias por el valor razonable del bien recibido, referidos ambos valores al momento de su reconocimiento.

Los donativos recibidos sin destino finalista se imputan directamente a resultados del ejercicio en el periodo en que se perciben.

Las subvenciones no reintegrables relacionadas con la adquisición de inmovilizado intangible, material e inversiones inmobiliarias se imputan como ingresos del ejercicio en proporción a la amortización de los correspondientes activos o, en su caso, cuando se produzca su enajenación, corrección valorativa por deterioro o baja en balance. Por su parte, las subvenciones no reintegrables relacionadas con gastos específicos se reconocen en la cuenta de resultados en el mismo ejercicio en que se devengan los correspondientes gastos y las concedidas para compensar un déficit de explotación en el ejercicio en que se conceden, salvo cuando se destinan a compensar déficit de explotación de ejercicios futuros, en cuyo caso se imputan en dichos ejercicios. En concreto, la Fundación está calificada como centro especial de empleo. Como tal, el Fondo Social Europeo subvenciona ciertos importes de los sueldos y salarios del personal con discapacidad contratado. Dichos importes se imputan al excedente del ejercicio en el periodo en que se han devengado los gastos financiados con éstas. El importe pendiente de cobro de dichas subvenciones se recoge bajo el epígrafe Deudores varios.

k) Impuestos corrientes y diferidos

De conformidad con la normativa tributaria vigente, la Fundación goza de las exenciones fiscales establecidas por la Ley 49/2002, de 23 de diciembre, de Régimen Fiscal de las entidades sin fines lucrativos y de los incentivos fiscales al mecenazgo.

FUNDACIÓN DFA

Memoria de las cuentas anuales del ejercicio 2017
(Expresada en euros)

El gasto (o ingreso en su caso) por impuesto sobre beneficios es el importe que, por este concepto, se devenga en el ejercicio y que comprenda tanto el gasto (o ingreso en su caso) por impuesto corriente como por impuesto diferido.

Tanto el gasto (o ingreso en su caso) por impuesto corriente como diferido se registra en la cuenta de resultados. No obstante, se reconoce en el patrimonio neto el efecto impositivo relacionado con partidas que se registran directamente en el patrimonio neto.

Los activos y pasivos por impuesto corriente se valorarán por las cantidades que se espera pagar o recuperar de las autoridades fiscales, de acuerdo con la normativa vigente o aprobada y pendiente de publicación en la fecha de cierre del ejercicio.

Los impuestos diferidos se calculan, de acuerdo con el método del pasivo, sobre las diferencias temporarias que surgen entre las bases fiscales de los activos y pasivos y sus valores en libros. Sin embargo, si los impuestos diferidos surgen del reconocimiento inicial de un activo o un pasivo en una transacción distinta de una combinación de negocios que en el momento de la transacción no afecta ni al resultado contable ni a la base imponible del impuesto no se reconocen. El impuesto diferido se determina aplicando la normativa y los tipos impositivos aprobados o a punto de aprobarse en la fecha del balance y que se espera aplicar cuando el correspondiente activo por impuesto diferido se realice o el pasivo por impuesto diferido se liquide.

Los activos por impuestos diferidos se reconocen en la medida en que resulte probable que se vaya a disponer de ganancias fiscales futuras con las que poder compensar las diferencias temporarias.

Se reconocen impuestos diferidos sobre las diferencias temporarias que surgen en inversiones en dependientes, asociadas y negocios conjuntos, excepto en aquellos casos en que la Fundación puede controlar el momento de reversión de las diferencias temporarias y además es probable que éstas no vayan a revertir en un futuro previsible.

l) Provisiones y pasivos contingentes

Las provisiones para restauración medioambiental, costes de reestructuración y litigios se reconocen cuando la Fundación tiene una obligación presente, ya sea legal o implícita, como resultado de sucesos pasados, es probable que vaya a ser necesaria una salida de recursos para liquidar la obligación y el importe se puede estimar de forma fiable teniendo en cuenta la mejor información disponible sobre las consecuencias del suceso que las origina. Las provisiones por reestructuración incluyen sanciones por cancelación del arrendamiento y pagos por despido a los empleados. No se reconocen provisiones para pérdidas de explotación futuras.

Las provisiones se valoran por el valor actual de los desembolsos que se espera que serán necesarios para liquidar la obligación usando un tipo antes de impuestos que refleje las evaluaciones del mercado actual del valor temporal del dinero y los riesgos específicos de la obligación. Los ajustes en la provisión con motivo de su actualización se reconocen como un gasto financiero conforme se van devengando.

Las provisiones con vencimiento inferior o igual a un año, con un efecto financiero no significativo no se descuentan.



FUNDACIÓN DFA

Memoria de las cuentas anuales del ejercicio 2017
(Expresada en euros)

Cuando se espera que parte del desembolso necesario para liquidar la provisión sea reembolsado por un tercero, el reembolso se reconoce como un activo independiente, siempre que sea prácticamente segura su recepción.

Por su parte, se consideran pasivos contingentes aquellas posibles obligaciones surgidas como consecuencia de sucesos pasados, cuya materialización está condicionada a que ocurra o no uno o más eventos futuros independientes de la voluntad de la Fundación. Los eventuales pasivos contingentes no son objeto de registro contable presentándose detalle de los mismos en la memoria.

m) Indemnizaciones por despido

De acuerdo con la legislación laboral vigente, la Fundación está obligada al pago de indemnizaciones a aquellos empleados con los que, en determinadas condiciones, rescinda sus relaciones laborales. Las indemnizaciones por despido susceptibles de cuantificación razonable se registran como gasto del ejercicio en el que existe una expectativa válida, creada por la Fundación frente a los terceros afectados.

n) Reconocimiento de Ingresos

Los ingresos se reconocen cuando es probable que la Fundación reciba los beneficios o rendimientos económicos derivados de la transacción y el importe de los ingresos y de los costes incurridos o a incurrir pueden valorarse con fiabilidad. Los ingresos se valoran al valor razonable de la contrapartida recibida o por recibir, deduciendo los descuentos, rebajas en el precio y otras partidas similares que la Fundación pueda conceder, así como, en su caso, los intereses incorporados al nominal de los créditos. Los impuestos indirectos que gravan las operaciones y que son repercutibles a terceros no forman parte de los ingresos.

La Fundación reconoce los ingresos cuando el importe de los mismos se puede valorar con fiabilidad, es probable que los beneficios económicos futuros vayan a fluir a la Fundación y se cumplen las condiciones específicas para cada una de las actividades tal y como se detalla a continuación. No se considera que se pueda valorar el importe de los ingresos con fiabilidad hasta que no se han resuelto todas las contingencias relacionadas con la venta. La Fundación basa sus estimaciones en resultados históricos, teniendo en cuenta el tipo de cliente, el tipo de transacción y los términos concretos de cada acuerdo.

Adicionalmente, se deben cumplir las siguientes condiciones dependiendo del tipo de actividades desarrolladas por la Fundación:

i) Aportaciones de usuarios y afiliados.

Los ingresos por cuotas de usuarios y afiliados se reconocen cuando el resultado de la transacción puede ser estimado con fiabilidad. Para los ingresos de residencia o de los centros de día se consideran para ello las estancias incurridas hasta la fecha de cierre del ejercicio. Para los ingresos de los centros de rehabilitación integral se consideran las sesiones incurridas hasta la fecha del ejercicio. Para los ingresos por viajes del centro de tiempo libre se considera las fechas de los viajes.

Las cuotas de colaboradores se reconocen como ingresos en el momento de emitir los recibos para su posterior cobro. Aquellas cuotas que han sido devueltas como impagadas se reconoce la pérdida por deterioro de valor íntegramente a los 6 meses.

FUNDACIÓN DFA

Memoria de las cuentas anuales del ejercicio 2017
(Expresada en euros)

ii) Venta de bienes al por menor

La Fundación, con la doble función de apoyar a su colectivo y como integración laboral de las personas con discapacidad, gestiona varios puntos de venta dentro de su centro especial de empleo. Las ventas de bienes se reconocen cuando la Fundación vende un producto al cliente. Las ventas al por menor normalmente son al contado.

iii) Prestación de servicios

Los ingresos por prestación de servicios se reconocen cuando el resultado de la transacción puede ser estimado con fiabilidad. Los ingresos derivados de contratos por prestación de servicios de gestión se reconocen generalmente en el periodo en que se prestan los servicios sobre una base lineal durante el periodo de duración del contrato.

iv) Ingresos por intereses

Los ingresos por intereses se reconocen usando el método del tipo de interés efectivo. Cuando una cuenta a cobrar sufre pérdida por deterioro del valor, la Fundación reduce el valor contable a su importe recuperable, descontando los flujos futuros de efectivo estimados al tipo de interés efectivo original del instrumento, y continúa llevando el descuento como menos ingreso por intereses. Los ingresos por intereses de préstamos que hayan sufrido pérdidas por deterioro del valor se reconocen utilizando el método del tipo de interés efectivo.

v) Ingresos por dividendos

Los ingresos por dividendos se reconocen como ingresos en la cuenta de resultados cuando se establece el derecho a recibir el cobro. No obstante lo anterior, si los dividendos distribuidos proceden de resultados generados con anterioridad a la fecha de adquisición no se reconocen como ingresos, minorando el valor contable de la inversión.

o) Arrendamientos

Cuando los activos son arrendados bajo arrendamiento operativo, el activo se incluye en el balance de acuerdo con su naturaleza. Los ingresos derivados del arrendamiento se reconocen de forma lineal durante el plazo del arrendamiento.

Los arrendamientos en los que el arrendador conserva una parte importante de los riesgos y beneficios derivados de la titularidad se clasifican como arrendamientos operativos. Los pagos en concepto de arrendamiento operativo se cargan en la cuenta de resultados del ejercicio en que se devengan sobre una base lineal durante el periodo de arrendamiento.



FUNDACIÓN DFA

Memoria de las cuentas anuales del ejercicio 2017
(Expresada en euros)

p) Impuesto para el Valor Añadido

La Fundación para sus declaraciones de IVA está sometida a la regla de la prorrata especial. Las cuotas soportadas no deducibles del IVA se encuentran registradas como mayor importe de gasto distribuido por su naturaleza, excepto para aquellas partidas correspondientes a la compra de inmovilizado que son incorporadas como mayor coste del mismo.

q) Transacciones en moneda extranjera

i) Moneda funcional y de presentación

Las cuentas anuales de la Fundación se presentan en euros, que es la moneda de presentación y funcional de la Fundación.

ii) Transacciones y saldos

Las transacciones en moneda extranjera se convierten a la moneda funcional utilizando los tipos de cambio vigentes en la fecha de las transacciones. Las pérdidas y ganancias en moneda extranjera que resultan de la liquidación de estas transacciones y de la conversión a los tipos de cambio de cierre de los activos y pasivos monetarios denominados en moneda extranjera se reconocen en la cuenta de resultados, excepto si se difieren en patrimonio neto como las coberturas de flujos de efectivo cualificadas y las coberturas de inversión neta cualificadas.

r) Transacciones entre partes vinculadas

Con carácter general, las operaciones con empresas vinculadas se contabilizan en el momento inicial por su valor razonable. En su caso, si el precio acordado difiere de su valor razonable, la diferencia se registra atendiendo a la realidad económica de la operación. La valoración posterior se realiza conforme con lo previsto en las correspondientes normas.

Los precios de las operaciones realizadas con partes vinculadas se encuentran adecuadamente soportados, por lo que la Fundación considera que no existen riesgos que pudieran originar pasivos fiscales significativos.

s) Combinaciones de negocios

Las combinaciones de negocios en las que la Fundación adquiere el control de uno o varios negocios mediante la fusión o escisión de varias empresas o por la adquisición de todos los elementos patrimoniales de una empresa o de una parte que constituya uno o más negocios, se registran por el método de adquisición, que supone contabilizar, en la fecha de adquisición, los activos identificables adquiridos y los pasivos asumidos por su valor antes de la operación, siempre y cuando éste pueda ser medido con fiabilidad.

FUNDACIÓN DFA

Memoria de las cuentas anuales del ejercicio 2017
(Expresada en euros)

5. Inmovilizado intangible

Los movimientos habidos en las cuentas incluidas en Inmovilizado intangible han sido los siguientes:

	Euros			
	Derechos sobre activos cedidos en uso	Aplicaciones informáticas	Otro inmovilizado intangible	Total
Coste				
Saldo inicial	1.542.322,22	480.073,80	-	2.022.396,02
Adiciones	1.800,12	-	-	1.800,12
Fusión	-	18.060,01	-	18.060,01
Saldo al 31/12/2016	1.544.122,34	498.133,81	-	2.042.256,15
Adiciones	1.542,96	-	2.084,39	3.627,35
Saldo al 31/12/2017	1.545.665,30	498.133,81	2.084,39	2.045.883,50
Amortización				
Saldo inicial	111.375,93	440.205,11	-	551.581,04
Fusión	20.589,58	15.074,34	-	35.663,92
Adiciones	-	18.060,01	-	18.060,01
Saldo al 31/12/2016	131.965,51	473.339,46	-	605.304,97
Adiciones	20.555,88	15.033,16	-	35.589,04
Saldo al 31/12/2017	152.521,39	488.372,62	-	640.894,01
Valor neto contable				
Saldo inicial	1.430.946,29	39.868,69	-	1.470.814,98
Saldo al 31/12/2016	1.412.156,83	24.794,35	-	1.436.951,18
Saldo al 31/12/2017	1.393.143,91	9.761,19	2.084,39	1.404.989,49

a) Derechos sobre activos cedidos en uso

La Fundación tiene diversos locales cedidos en uso por diferentes entidades. De acuerdo con principios y normas de contabilidad generalmente aceptados en España, los gastos incurridos en la adaptación y mejora de estos locales deben registrarse como inmovilizado material e imputarse a resultados sistemáticamente según su vida útil estimada en base a los coeficientes expuestos para inmovilizaciones materiales similares.

Los bienes que la Fundación tiene cedidos a precario son los siguientes:

**FUNDACIÓN DFA**Memoria de las cuentas anuales del ejercicio 2017
(Expresada en euros)

Local	Población	Entidad cedente	Destino
Local Fco. Ferrer, 33	Zaragoza	Instituto Aragonés de Servicios Sociales (I.A.S.S.)	Centro ocupacional
Piso Fco. Ferrer, 31	Zaragoza	Instituto Aragonés de Servicios Sociales (I.A.S.S.)	Residencia personas discapacitadas
Miguel Servet, 1	Zaragoza	I.A.S.S. (antes I.N.S.S.)	Centro especial de empleo
Pomarón, 9	Zaragoza	Ayto. Zaragoza	Centro asistencial
Pomarón, 11	Zaragoza	Ayto. Zaragoza	Residencia personas con discapacidad
Finca La Morana Pirenarium	Añón de Moncayo Sabiñánigo	Ayto. Añón del Moncayo Parque Temático de los Pirineos, S.A.	Inserción y promoción social Actividades vacacionales y de ocio
Nave Polígono Industrial Mediavega	Calatayud	Ayuntamiento de Calatayud	Integración sociolaboral para personas con discapacidad

El derecho de uso de los bienes cedidos a precario no se activa ya que el derecho de uso es por un año renovable y se desconoce el momento de su reversión.

Los elementos más significativos que se incluyen bajo este epígrafe son los siguientes:

2017							Euros
Descripción y uso	Fecha de caducidad	Período de amortización	Coste	Amortización del ejercicio	Amortización acumulada	Pérdidas por deterioro	Valor contable
Solar Vadorrey	2085	75 años	1.545.665,30	20.555,88	152.521,39	-	1.393.143,91
			1.545.665,30	20.555,88	152.521,39	-	1.393.143,91

2016							Euros
Descripción y uso	Fecha de caducidad	Período de amortización	Coste	Amortización del ejercicio	Amortización acumulada	Pérdidas por deterioro	Valor contable
Solar Vadorrey	2085	75 años	1.544.122,34	20.589,58	131.965,51	-	1.412.156,83
			1.544.122,34	20.589,58	131.965,51	-	1.412.156,83

Con fecha 22 de julio de 2010 el Ayuntamiento de Zaragoza constituyó en escritura pública un derecho de superficie gratuito a favor de la Fundación sobre la finca nº 37 del proyecto de compensación del sector 52-B-3 del Plan General de Ordenación Urbana de Zaragoza de una superficie aproximada de 3.867 m². El destino del derecho de superficie es la instalación de un centro de referencia y recuperación para la atención de personas en situación de dependencia, más concretamente para las personas con discapacidad física, dando cobertura a las necesidades residenciales y asistenciales en la prestación de servicios sociosanitarios. La edificación habrá de realizarse en el plazo máximo de cinco años desde la fecha de escritura, revirtiendo en caso contrario al Ayuntamiento. El derecho de superficie tendrá una duración de 75 años contados desde dicha fecha. La valoración de dicho derecho de superficie fue de 1.530.713,28 euros que es la que figura a efectos tributarios en la escritura pública referida.

FUNDACIÓN DFA

Memoria de las cuentas anuales del ejercicio 2017
(Expresada en euros)

b) Otro inmovilizado intangible

La Fundación ha incurrido en el ejercicio 2017 en determinados gastos relacionados con el denominado proyecto DFAEmplea, financiado por Fundación Bancaria Ibercaja. Dichos gastos se refieren a inversiones en capital humano encaminadas a crear una aplicación para móviles para la Agencia de Colocación de la Fundación por lo que se activan en el balance de situación y se amortizarán linealmente desde el momento de su puesta en marcha. Los gastos incurridos en dicho proyecto se reflejarán, en función de su naturaleza, en la cuenta de pérdidas y ganancias y son activados con contrapartida de la cuenta de ingresos "Trabajos efectuados por la empresa para el inmovilizado". Durante el ejercicio 2017 el importe de dichos trabajos ha sido de 2.084,39 euros.

c) Bienes totalmente amortizados

El importe de los elementos totalmente amortizados asciende a 372.761,46 euros al 31 de diciembre de 2017 (372.761,46 euros al 31 de diciembre de 2016) correspondiente a aplicaciones informáticas y a concesiones administrativas aún en uso por la Fundación.

d) Subvenciones recibidas

Tal y como se indica en la nota 16, la Fundación ha recibido subvenciones de capital calificadas como no reintegrables relacionadas con su inmovilizado intangible. El valor neto contable de los bienes afectos a dichas subvenciones asciende a 1.388.830,07 euros (1.424.212,57 euros en 2016).

e) Compromisos de compra

La Fundación no tenía compromisos de compra al cierre del ejercicio 2017 (tampoco en 2016).

**FUNDACIÓN DFA**Memoria de las cuentas anuales del ejercicio 2017
(Expresada en euros)**6. Inmovilizado material**

Los movimientos habidos en las cuentas incluidas en Inmovilizado material han sido los siguientes:

	Euros				
	Terrenos	Construcciones	Instalaciones técnicas y otro inmovilizado material	Inmovilizado en curso y anticipos	Total
Coste					
Saldo inicial	878.871,98	12.181.832,61	3.281.125,21	53.914,13	16.395.543,93
Adiciones	-	44.282,96	64.043,46	195.674,77	304.001,19
Fusión	154.437,02	220.513,72	323.489,04	-	708.439,78
Bajas	-	-	(9.680,59)	-	(9.680,59)
Traspasos	48.235,88	137.149,78	-	-	185.385,66
Saldo al 31/12/2016	1.091.344,88	12.583.779,07	3.658.997,12	249.588,90	17.583.709,97
Adiciones	-	-	180.687,48	-	180.687,48
Bajas	(132.703,56)	(85.246,42)	(63.470,26)	-	(261.420,26)
Traspasos	-	90.581,50	150.007,40	(240.588,90)	-
Saldo al 31/12/2017	958.641,32	12.609.141,15	3.926.221,72	0,00	17.502.977,19
Amortización					
Saldo inicial	-	3.734.125,68	2.532.949,69	-	6.267.075,37
Adiciones	-	486.151,78	167.885,36	-	654.037,14
Fusión	-	59.145,03	235.675,58	-	294.820,62
Bajas	-	-	(4.728,05)	-	(4.728,05)
Traspasos	-	37.658,03	-	-	37.658,03
Saldo al 31/12/2016	-	4.317.080,52	2.951.782,59	-	7.268.863,11
Adiciones	-	489.041,81	190.025,66	-	679.067,47
Bajas	-	(19.202,63)	(60.351,40)	-	(79.553,73)
Saldo al 31/12/2017	-	4.786.919,70	3.081.457,15	-	7.868.376,85
Provisiones por deterioro					
Saldo inicial	-	-	-	-	-
Saldo al 31/12/2016	-	-	-	-	-
Adiciones	-	-	-	9.000,00	9.000,00
Saldo al 31/12/2017	-	-	-	9.000,00	9.000,00
Valor neto contable					
Saldo inicial	878.871,98	8.447.706,93	748.175,52	53.914,13	10.128.468,56
Saldo al 31/12/2016	1.091.344,88	8.268.698,55	707.214,53	249.588,90	10.314.846,86
Saldo al 31/12/2017	958.641,32	7.822.194,45	844.764,57	-	9.625.600,34

Las bajas del ejercicio 2017 se deben principalmente a la venta de un local que la Fundación tenía en Madrid.

FUNDACIÓN DFA

Memoria de las cuentas anuales del ejercicio 2017
(Expresada en euros)

Los traspasos realizados en 2017 se corresponden con la puesta en marcha de nuevas instalaciones en el Centro de Referencia y Recuperación para la Atención de Personas con Discapacidad en Situación de Dependencia que la Fundación está realizando en Zaragoza. En 2016 se traspasó el local de la C/ Utrillas 15 de Zaragoza provenientes de las inversiones inmobiliarias de la fundación absorbida.

a) Bienes totalmente amortizados

A) 31 de diciembre de 2017 el coste original del inmovilizado material que está totalmente amortizado y que todavía está en uso era de 3.618.418,64 euros (3.269.706,36 euros al 31 de diciembre de 2016) correspondientes a instalaciones técnicas, maquinaria y equipos informáticos principalmente.

b) Cargas

i) Durante el ejercicio 2002 se firmó un convenio con la Obra Social de la CAI para la ampliación del edificio social y creación de nuevas aulas de formación que se puso en funcionamiento durante el primer semestre del año 2003. El importe del convenio ascendió a 470.284,15 euros. Este convenio está sujeto a la condición de que si la Fundación adquiriese con posterioridad el solar donde se ubica la sede social, deberá procederse a la formalización de la división horizontal de la propiedad, pasando los 500 m² de la segunda planta del edificio, construidos mediante la subvención a la que hace mención dicho convenio, a ser de la titularidad dominical de Caja Inmaculada.

ii) La Fundación es propietaria de ciertos locales adquiridos con subvenciones de diferentes entidades. Dentro de las condiciones de concesión de las subvenciones existen limitaciones a la transmisibilidad de los mismos. Los locales afectos son los siguientes:

Local	Población	Entidad	Destino	Fecha de finalización
Locales c/ Andrés Gurrpide, 8 y 10	Zaragoza	I.A.S.S.	Fines de carácter social	2036
Local c/ Andrés Gurrpide, 12	Zaragoza	I.A.S.S.	Fines de carácter social	Indefinido
Local c/ Aragón, 3	Huesca	I.A.S.S.	Fines de carácter social	2034
Local c/ Ripalda, 5	Teruel	I.A.S.S.	Fines de carácter social	2033
Local c/ C. Saiz de Otero, 10	Zaragoza	I.A.S.S.	Fomento del asociacionismo y a actividades propias	2036
Local c/ Francisco Ferrer, 31	Zaragoza	I.A.S.S.	Centro ocupacional	2021

c) Donaciones recibidas

Durante el presente ejercicio la Fundación no ha recibido en donación elementos de inmovilizado material (6.670 euros en 2016).

d) Subvenciones recibidas

Tal y como se indica en la nota 16, la Fundación ha recibido subvenciones de capital calificadas como no reintegrables relacionadas con su inmovilizado material. El valor neto



FUNDACIÓN DFA

Memoria de las cuentas anuales del ejercicio 2017
(Expresada en euros)

contable de los bienes afectos a dichas subvenciones asciende a 3.357,725,13 euros (3.661.930,68 euros en 2016).

e) Bienes adquiridos a entidades vinculadas

Durante el ejercicio 2017 la Fundación no ha adquirido inmovilizado material a empresas vinculadas (2016: cero euros).

El detalle al 31 de diciembre de 2017 de los activos adquiridos con anterioridad a empresas vinculadas es como sigue:

	Euros	
	2017	2016
	Instalaciones técnicas y otro inmovilizado material	Instalaciones técnicas y otro inmovilizado material
Coste	34.954,90	65.808,04
Amortización acumulada	(34.852,08)	(64.708,63)
Correcciones valorativas por deterioro	-	-
Valor neto contable de inmovilizado material adquirido a empresas del grupo	102,82	1.099,41

f) Deterioro de elementos del inmovilizado material

De acuerdo con las estimaciones y proyecciones de las que dispone la Fundación, no existen problemas de deterioro para los elementos de Inmovilizado material o unidades generadoras de efectivo.

g) Bajas de elementos del inmovilizado material

Durante el ejercicio 2017 se han dado de baja elementos de inmovilizado material por importe de 3.119,18 euros (2.984,59 euros en 2016) generándose una pérdida en dichas transacciones de 3.119,18 euros (cero euros en 2016). Por otro lado, se han enajenado elementos de inmovilizado material en 2017 por un valor neto contable de 178.747,35 euros generándose una pérdida en dichas transacciones de 83.747,45 euros (pérdida de 2.632,54 euros en 2016).

h) Seguros

La Fundación tiene contratadas varias pólizas de seguro para cubrir los riesgos a que están sujetos los elementos del inmovilizado material. La cobertura de estas pólizas se considera suficiente.

FUNDACIÓN DFA

Memoria de las cuentas anuales del ejercicio 2017
(Expresada en euros)

j) Compromisos de compra

Al 31 de diciembre de 2017 no existían compromisos en firme de inmovilizado material (tampoco en 2016).

La Fundación, dada la actual situación económica, decidió en el segundo trimestre de 2012 paralizar la construcción del Centro de Referencia y Recuperación para la Atención de Personas con Discapacidad en Situación de Dependencia, finalizando el cerramiento total de la obra construida para evitar su deterioro. Durante el ejercicio 2013 se retomó la construcción para realizarla por fases, poniéndose en funcionamiento la primera fase en julio de 2014. Las siguientes fases se irán realizando en la medida en que la situación económica generalizada y la demanda de servicios así lo requieran.

7. Inversiones inmobiliarias

Los movimientos habidos en las cuentas incluidas en Inversiones inmobiliarias han sido los siguientes:

	Euros		
	Terrenos	Construcciones	Total
Coste			
Saldo inicial	453.099,43	3.480.934,08	3.934.033,51
Fusión	48.235,88	137.149,78	185.385,66
Traspasos	(48.235,88)	(137.149,78)	(185.385,66)
Saldo al 31/12/2016	<u>453.099,43</u>	<u>3.480.934,08</u>	<u>3.934.033,51</u>
Adiciones	-	-	-
Saldo al 31/12/2017	<u>453.099,43</u>	<u>3.480.934,08</u>	<u>3.934.033,51</u>
Amortización			
Saldo inicial	-	1.171.491,38	1.171.491,38
Adiciones	-	82.806,16	82.806,16
Fusión	-	37.658,03	37.658,03
Traspasos	-	(37.658,03)	(37.658,03)
Saldo al 31/12/2016	-	<u>1.254.297,54</u>	<u>1.254.297,54</u>
Adiciones	-	82.221,33	82.221,33
Saldo al 31/12/2017	-	<u>1.336.518,87</u>	<u>1.336.518,87</u>
Valor neto contable			
Saldo inicial	453.099,43	2.309.442,70	2.762.542,13
Saldo al 31/12/2016	<u>453.099,43</u>	<u>2.226.636,54</u>	<u>2.679.735,97</u>
Saldo al 31/12/2017	<u>453.099,43</u>	<u>2.144.415,21</u>	<u>2.597.514,64</u>

Las inversiones inmobiliarias corresponden a distintos inmuebles propiedad de la Fundación situados en Zaragoza que están arrendados a terceros a través de un arrendamiento operativo. La relación de inmuebles es la siguiente:



FUNDACIÓN DFA

Memoria de las cuentas anuales del ejercicio 2017
(Expresada en euros)

Ubicación	Tipo	Destino
c/ Utrillas 13, Zaragoza	Local	Almacén
c/ Gonzalo Berceo 1, Zaragoza	2 viviendas	Vivienda social
c/ Ortillas Ranillas 7, Zaragoza	Local	Sede asociativa
c/ Globo 28, Zaragoza	10 viviendas	Vivienda social
Polígono Industrial Malpica c/ E parcelas 29-30-31, Zaragoza	Nave	Nave productiva
Polígono Industrial Malpica c/ E Polígono Inbisa, nave 42, Zaragoza	Nave	Centro Especial de Empleo
c/ Sainz de Otero 10, Zaragoza	Local	Sede asociativa
c/ Pomarón 9, Zaragoza	Plazas aparcamiento	Aparcamiento
c/ Miguel Ángel Blanco, Zaragoza	Local	Almacén
c/ Miguel Servet 34-36, Zaragoza	Local	Alquiler local

Los ingresos provenientes de dichos contratos registrados en la cuenta de resultados han ascendido a 187.225,04 euros en el ejercicio 2017 (181.430,15 euros en 2016) (ver nota 22).

Los gastos asociados a las inversiones inmobiliarias se corresponden con aquellos relacionados con su amortización anual y los gastos de mantenimiento, así como las primas de seguro. El total de gastos ha ascendido a 128.684,19 euros en el ejercicio 2017 (118.057,84 euros en 2016). Todos los gastos se registran en la cuenta de resultados en base al principio del devengo.

a) Bienes totalmente amortizados

Al 31 de diciembre de 2017 el coste original del inmovilizado inmobiliario que está totalmente amortizado y que todavía está en uso era de 218.682,57 euros (218.682,57 euros al 31 de diciembre de 2016).

b) Cargas

No existen restricciones a la realización de inversiones inmobiliarias ni al cobro de los ingresos derivados de las mismas ni de los recursos obtenidos por su enajenación o disposición por otros medios.

No existen obligaciones contractuales para adquisición, construcción o desarrollo de inversiones inmobiliarias ni para reparaciones, mantenimiento o mejoras.

c) Subvenciones recibidas

Tal y como se indica en la nota 16, la Fundación ha recibido subvenciones de capital calificadas como no reintegrables relacionadas con sus inversiones inmobiliarias. El valor neto contable de los bienes afectos a dichas subvenciones asciende a 842.770,61 euros (865.992,78 euros en 2016).

Los cobros futuros mínimos estimados para los contratos de arrendamiento operativo no cancelable se desglosan en el siguiente cuadro:

FUNDACIÓN DFA

Memoria de las cuentas anuales del ejercicio 2017
(Expresada en euros)

	Euros	
	2017	2016
Hasta un año	206.836,27	201.661,00
Entre uno y cinco años	826.698,96	805.944,41
Más de cinco años	1.129.853,23	1.101.487,90
	2.163.388,46	2.109.093,31

8. Participaciones en empresas del grupo, multigrupo y asociadas

a) Participaciones en empresas del Grupo a largo plazo

Nombre y domicilio	Forma jurídica	Actividad	%			
			2017		2016	
			Fracción de capital	Derechos de voto	Fracción de capital	Derechos de voto
GP 7, S.L. C/ José Luis Pomarón 9, 50008 Zaragoza	Sociedad limitada	Prestación de servicios administrativos	55,00%	55,00%	55,00%	55,00%
Zaragoza Parkings, S.L. C/ José Luis Pomarón 9, 50008 Zaragoza	Sociedad limitada	Gestión y actividades de parkings y estacionamientos	51,00%	51,00%	51,00%	51,00%
Desarrollo Social e Integración, C/ José Luis Pomarón 9, 50008 Zaragoza	Sociedad limitada	Trabajos de montaje y operaciones accesorias para la industria	55,72%	55,72%	55,72%	55,72%
Gestión Asistencial Aragonesa, C/ José Luis Pomarón 9, 50008 Zaragoza	Sociedad limitada	Transporte adaptado e discapacitados	54,99%	54,99%	54,99%	54,99%

Ninguna de las empresas en las que la Fundación tenía participación cotiza en Bolsa.

La Fundación ha efectuado las comunicaciones correspondientes a las sociedades participadas indicadas en el artículo 155 del texto refundido de la Ley de Sociedades de Capital.

Los importes del capital, reservas, resultado del ejercicio y otra información de interés, según aparecen en las cuentas anuales individuales de las empresas, son como sigue:



FUNDACIÓN DFA

Memoria de las cuentas anuales del ejercicio 2017
(Expresada en euros)

							Euros
Patrimonio neto al 31/12/2017							
Sociedad	Capital	Reservas	Otras partidas	Resultado de explotación	Resultado del ejercicio	Valor contable en la Fundación	
GP 7, S.L.	3.010,00	(96.641,19)	-	(17.200,78)	(19.842,34)	-	
Zaragoza Parkings, Desarrollo Social e Integración, S.L.	30.050,00	957.226,93	-	58.701,98	44.283,00	34.636,12	
Gestión Asistencial Aragonesa, S.L.	144.648,68	900.848,65	493.187,36	176.363,18	134.748,22	307.745,51	
	<u>3.006,00</u>	<u>685.325,76</u>	<u>18.568,54</u>	<u>85.375,33</u>	<u>63.531,64</u>	<u>13.804,06</u>	
	180.714,68	2.446.760,15	511.755,90	303.239,71	222.720,52	356.185,69	
Patrimonio neto al 31/12/2016							
Sociedad	Capital	Reservas	Otras partidas	Resultado de explotación	Resultado del ejercicio	Valor contable en la Fundación	
GP 7, S.L.	3.010,00	(71.143,73)	-	(12.480,12)	(25.497,46)	-	
Zaragoza Parkings, Desarrollo Social e Integración, S.L.	30.050,00	964.815,46	-	12.103,16	(7.588,53)	34.636,12	
Gestión Asistencial Aragonesa, S.L.	144.648,68	947.765,96	504.521,53	(62.378,15)	(46.917,31)	307.745,51	
	<u>3.006,00</u>	<u>655.202,42</u>	<u>17.832,04</u>	<u>56.862,60</u>	<u>30.123,34</u>	<u>13.804,06</u>	
	180.714,68	2.496.640,11	522.353,57	(5.892,51)	(49.879,96)	356.185,69	

La Fundación no ha recibido dividendos durante los ejercicios 2017 y 2016.

No existen sociedades en las que teniendo menos del 20% se concluya que existe influencia significativa y que teniendo más del 20% se pueda concluir que no existe influencia significativa.

La Fundación no ha incurrido en contingencias en relación con las empresas participadas.

9. Análisis de instrumentos financieros

a) Análisis por categorías

El valor en libros de cada una de las categorías de instrumentos financieros establecidas en la norma de registro y valoración de "Instrumentos financieros", es el siguiente:

FUNDACIÓN DFAMemoria de las cuentas anuales del ejercicio 2017
(Expresada en euros)

	Euros	
	Activos financieros no corrientes	
	Créditos Derivados Otros	Total
Partidas y préstamos a cobrar	108.308,03	108.308,03
Saldo al 31/12/2016	108.308,03	108.308,03
Partidas y préstamos a cobrar	105.915,48	105.915,48
Saldo al 31/12/2017	105.915,48	105.915,48

	Euros	
	Activos financieros corrientes	
	Créditos Derivados Otros	Total
Préstamos y partidas a cobrar	571.138,67	571.138,67
Saldo al 31/12/2016	571.138,67	571.138,67
Préstamos y partidas a cobrar	1.156.270,14	1.156.270,14
Saldo al 31/12/2017	1.156.270,14	1.156.270,14

	Euros		
	Pasivos financieros no corrientes		
	Deudas con entidades de crédito	Derivados y Otros	Total
Débitos y partidas a pagar	-	2.222.519,26	2.222.519,26
Saldo al 31/12/2016	-	2.222.519,26	2.222.519,26
Débitos y partidas a pagar	-	1.398.913,99	1.398.913,99
Saldo al 31/12/2017	-	1.398.913,99	1.398.913,99
	Pasivos financieros corrientes		
	Deudas con entidades de crédito	Acreedores comerciales y otras deudas	Total
Débitos y partidas a pagar	454,00	699.658,12	700.112,12
Saldo al 31/12/2016	454,00	699.658,12	700.112,12
Débitos y partidas a pagar	-	628.190,99	628.190,99
Saldo al 31/12/2017	-	628.190,99	628.190,99



FUNDACIÓN DFA

Memoria de las cuentas anuales del ejercicio 2017
(Expresada en euros)

Los activos y pasivos financieros no corrientes recogidos bajo el epígrafe Derivados y otros corresponden a fianzas recibidas o entregadas en el curso normal de las operaciones de la Fundación y que no tienen un vencimiento definido. Así mismo, se incluyen préstamos con entidades del grupo a largo plazo.

b) Análisis por vencimientos

Los vencimientos de las deudas con entidades de crédito son los siguientes:

	Euros	
	2017	2016
2017	-	454,00
2018	-	-
Años posteriores	-	-
Total Deudas	-	454,00
Parte a corto plazo	-	454,00
Parte a largo plazo	-	-
	-	454,00

Como consecuencia del desarrollo de su actividad y operaciones, la Fundación mantiene riesgos financieros por tipo de cambio, interés u otros.

Las operaciones de la Fundación están expuestas a dos tipos básicos de riesgo financiero:

- Un riesgo de tipo de interés derivado de financiaciones denominadas en euros tanto a tipo de interés variable como fijo.
- Un riesgo de tipo de cambio derivado de operaciones comerciales, partidas de balance o financiaciones denominadas en divisa distinta del euro, originadas por las compras de material de ortopedia en Estados Unidos de América.

La Fundación se financia con préstamos a tipos de interés variable. La Fundación no utiliza instrumentos financieros derivados ya que considera que los impactos y fluctuaciones procedentes de otras monedas distintas del euro no son significativos.

Respecto al riesgo de liquidez, la Fundación gestiona el riesgo de falta de efectivo a corto plazo recurriendo a una herramienta de planificación de liquidez. Esta herramienta considera el vencimiento de las inversiones financieras y los activos financieros, así como las proyecciones de los flujos de efectivo de las operaciones.

c) Préstamos y partidas a cobrar

	Euros	
	2017	2016
Préstamos y partidas a cobrar a corto plazo		
Usuarios y otros deudores de la actividad (nota 11)	419.130,26	21.488,64
Deudores comerciales y otras cuentas a cobrar (nota 12)	737.139,88	549.650,03
	1.156.270,14	571.138,67

FUNDACIÓN DFA

Memoria de las cuentas anuales del ejercicio 2017
(Expresada en euros)

d) Débitos y partidas a pagar

	Euros	
	2017	2016
Debitos y partidas a pagar a largo plazo		
Deudas con entidades del grupo y asociadas (nota 25)	1.368.000,00	2.195.000,00
	1.368.000,00	2.195.000,00
Otros pasivos financieros (nota 19)	30.913,99	27.519,26
	1.398.913,99	2.222.519,26
	Euros	
	2017	2016
Debitos y partidas a pagar a corto plazo		
Deudas con entidades de crédito (nota 17)	-	454,00
Otros pasivos financieros (nota 19)	116.794,28	96.184,95
Deudas con entidades del grupo y asociadas (nota 25)	16.961,35	20.149,74
Beneficiarios acreedores (nota 20)	20.000,00	40.000,00
Proveedores	398.668,08	404.861,31
Proveedores empresas del grupo (nota 25)	8.771,55	7.357,01
Acreedores varios	1.808,05	1.520,59
Personal	62.146,34	129.536,34
Anticipos de clientes	3.041,34	48,18
	628.190,99	700.112,12

10. Existencias

	Euros	
	2017	2016
Existencias kioscos	31.655,14	46.242,50
Existencias bar	10.701,97	9.735,33
Existencias ortopedia	44.983,52	38.657,83
Trabajos en curso	18.006,06	-
	105.346,69	94.635,66
Provisiones	(10.371,55)	(11.220,25)
Total existencias	94.975,14	83.415,41

Al 31 de diciembre de 2017 no existían compromisos firmes de compra de materias primas ni de venta de productos terminados (tampoco en 2016).

No existen limitaciones en la disponibilidad de las existencias.

La Fundación tiene contratadas varias pólizas de seguro para cubrir los riesgos a que están sujetas las existencias. La cobertura de estas pólizas se considera suficiente.

El detalle de las correcciones valorativas por deterioro para el ejercicio 2017 es el siguiente:

**FUNDACIÓN DFA**Memoria de las cuentas anuales del ejercicio 2017
(Expresada en euros)

	Euros	
	2017	2016
Saldo inicial	11.220,25	11.945,56
Correcciones valorativas del ejercicio	(848,70)	(725,31)
Saldo final	10.371,55	11.220,25

La Fundación no utiliza contratos de futuro ni de opciones relativos a la compra o venta de existencias.

11. Usuarios y otros deudores de la actividad

	Euros			
	2017			
	Saldo inicial	Adiciones	Bajas	Saldo final
Usuarios y otros deudores	54.121,75	2.948.311,92	(2.551.073,41)	451.360,26
Ingresos lotería	-	9.099,20	(9.099,20)	-
Ingresos cena Navidad	-	1.190,00	(1.085,00)	105,00
Ingresos revista Zangalleta	5.193,50	9.990,00	(9.312,40)	5.871,10
Ingresos donativos	76.602,51	98.140,25	(93.174,75)	81.568,01
Ingresos artesanía	-	1.152,45	(1.152,45)	-
Formación no subvencionada	-	3.104,81	(2.812,81)	292,00
Otros ingresos	-	8.629,55	(8.629,55)	-
Patrocinadores, afiliados y otros deudores	81.796,01	131.306,26	(125.266,16)	87.836,11
Provisiones por deterioro	(114.429,12)	(10.857,74)	5.220,75	(120.066,11)
	21.488,64	3.068.760,44	(2.671.118,82)	419.130,26
	2016			
	Saldo inicial	Adiciones	Bajas	Saldo final
Usuarios y otros deudores	380.083,75	2.678.416,16	(3.004.378,16)	54.121,75
Ingresos lotería	-	6.245,60	(6.245,60)	-
Ingresos cena 40º Aniversario	-	735,00	(735,00)	-
Ingresos revista Zangalleta	5.871,10	10.390,00	(11.067,60)	5.193,50
Ingresos donativos	74.828,95	241.753,48	(239.979,92)	76.602,51
Ingresos artesanía	-	766,75	(766,75)	-
Formación no subvencionada	-	3.460,94	(3.460,94)	-
Patrocinadores, afiliados y otros deudores	80.700,05	263.351,77	(262.255,81)	81.796,01
Provisiones por deterioro	(111.371,64)	(4.084,09)	1.026,61	(114.429,12)
	349.412,16	2.937.683,84	(3.265.607,36)	21.488,64

El incremento en los usuarios es consecuencia principalmente del aumento del saldo mantenido con el Instituto Aragonés de Servicios Sociales en unos 399.000 euros. La Fundación no espera problemas para la recuperabilidad de dichos saldos.

FUNDACIÓN DFA

Memoria de las cuentas anuales del ejercicio 2017
(Expresada en euros)

12. Deudores comerciales y otras cuentas a cobrar

El detalle de este epígrafe por su naturaleza es como sigue:

	Euros	
	2017	2016
Clientes	363.660,59	239.977,87
Cuentas a cobrar a partes vinculadas (nota 25)	352.073,01	257.790,08
Deudores varios	1.561.474,85	1.585.049,44
Personal	455,48	97,48
Activo por impuesto corriente	64,42	-
Administraciones públicas	443,17	2.805,82
Provisiones por deterioro del valor de clientes	(43.548,45)	(41.652,11)
	2.234.623,07	2.044.068,58

El detalle de este epígrafe por categorías es como sigue:

	Euros	
	2017	2016
Clientes	363.660,59	239.977,87
Cuentas a cobrar a partes vinculadas (nota 25)	352.073,01	257.790,08
Deudores varios	64.499,25	93.436,71
Personal	455,48	97,48
Provisiones por deterioro del valor	(43.548,45)	(41.652,11)
Préstamos y partidas a cobrar a corto plazo	737.139,88	549.650,03
Deudores - Administraciones públicas	1.496.975,60	1.491.612,73
Activo por impuesto corriente (nota 21)	64,42	-
Administraciones públicas	443,17	2.805,82
Total Administraciones Públicas	1.497.483,19	1.494.418,55
	2.234.623,07	2.044.068,58

El movimiento de la provisión por pérdidas por deterioro de valor de las cuentas a cobrar a clientes es el siguiente:

	Euros	
	2017	2016
Saldo inicial	41.652,11	38.429,45
Fusión	-	2.641,85
Provisión por deterioro de valor	1.952,34	731,89
Reversión de importes no utilizados	(56,00)	(151,08)
Saldo final	43.548,45	41.652,11



FUNDACIÓN DFA

Memoria de las cuentas anuales del ejercicio 2017
(Expresada en euros)

a) Deudores varios

El detalle del epígrafe Deudores varios es como sigue:

	<u>Euros</u>	
	<u>2017</u>	<u>2016</u>
Ayuntamiento de Zaragoza	18.200,00	72.790,00
Ministerio de Empleo y Seguridad Social	116.661,90	104.971,27
Diputación General de Aragón	271.779,11	188.940,17
Ayuntamiento de Teruel	-	3.414,91
Instituto Aragonés de Empleo	662.773,80	690.716,74
Junta de Castilla La Mancha: Dirección General de Trabajo e Inmigración-FSE	870,07	11.820,89
Instituto Aragonés de Empleo - Fondo Social Europeo	339.292,98	273.973,15
Instituto Aragonés de Servicios Sociales	59.145,45	132.356,14
Junta de Castilla y León: Oficina Territorial de Burgos -FSE	2.830,80	1.310,40
Comarca Comunidad de Teruel	5.000,00	1.509,12
Ayuntamiento de Huesca	10.385,00	-
Diputación Provincial de Teruel	6.787,92	4.317,30
Comarca Hoya de Huesca	2.298,61	-
Instituto de la Juventud	949,86	5.492,64
Total Deudores - Administraciones públicas	<u>1.496.975,60</u>	<u>1.491.612,73</u>
Fundación ONCE	12.000,00	24.000,00
Fundación La Caixa	-	4.800,00
Ibercaja Obra Social	50.000,00	40.000,00
COCEMFE Estatal	-	20.000,00
Fundación Telefónica	1.822,78	-
Otras	676,47	4.636,71
Total Deudores - entidades privadas	<u>64.499,25</u>	<u>93.436,71</u>
	<u>1.561.474,85</u>	<u>1.585.049,44</u>

Los créditos mantenidos con el Ayuntamiento de Zaragoza al cierre del ejercicio se correspondían con diferentes subvenciones otorgadas por dicha institución a la Fundación con diferentes objetivos sociales.

Se recogen bajo este epígrafe los créditos por las subvenciones concedidas por la Diputación General de Aragón, descontados los anticipos cobrados de dichas subvenciones.

Las deudas que el Instituto Aragonés de Empleo mantiene con la Fundación por los distintos cursos que se convenían con dicha institución, descontados los anticipos recibidos por los mismos, se recogen bajo este epígrafe.

También se incluye bajo este epígrafe el crédito mantenido con el Fondo Social Europeo en concepto de subvención de los suéldos y salarios del personal con discapacidad contratado por un importe de 339.292,98 euros (273.973,15 euros en 2016).

Por otro lado existía una reclamación al Estado por parte de Fundación DFA por salarios de tramitación pagados a cinco trabajadores en 2014, ya que la sentencia del órgano jurisdiccional competente que por primera vez declaró la improcedencia del despido se dictó transcurridos más de noventa días hábiles desde que se tuvo por presentada la demanda. Una vez firme la sentencia, y optándose por la readmisión de los trabajadores, se reclamó al Estado los salarios que exceden de dicho plazo, todo ello en virtud del RD

FUNDACIÓN DFA

Memoria de las cuentas anuales del ejercicio 2017
(Expresada en euros)

418/2014. Dado que no se sabía el resultado de dicho recurso ni la cuantía final en caso de resultar favorable ni el momento en que se pueda resolver dicho recurso, la Fundación optó por no reconocer dicho activo hasta el momento en que se resolviera dicha reclamación. Finalmente en octubre de 2016 la Dirección General de Relaciones con la Administración de Justicia del Ministerio de Justicia ha estimado parcialmente dicha reclamación, resolviendo a favor de la Fundación y reconociendo su derecho a que el Estado le abone por el concepto de salarios de tramitación y cuotas a la Seguridad Social, la cantidad de 104.971,27 euros, que está pendiente de cobro (ver nota 18).

Finalmente, existía una reclamación al Estado por parte de Fundación de Personas con Discapacidad Física de España - DFE por salarios de tramitación pagados a un trabajador, ya que la sentencia del órgano jurisdiccional competente que por primera vez declaró la improcedencia del despido se dictó transcurridos más de noventa días hábiles desde que se tuvo por presentada la demanda. Una vez firme la sentencia y al tenerse que pagar salarios de tramitación del trabajador por su condición de delegado de personal, se reclama al Estado los salarios que excederá de dicho plazo, todo ello en virtud del RD 418/2014. Dado que no se sabía el resultado de dicho recurso ni la cuantía final en caso de resultar favorable ni el momento en que se pueda resolver dicho recurso, la Fundación optó por no reconocer dicho activo hasta el momento en que se resolviera dicha reclamación. Finalmente en mayo de 2017 el Juzgado de lo Social nº 3 estimó parcialmente dicha reclamación, resolviendo a favor de la Fundación y reconociendo su derecho a que el Estado le abone por el concepto de salarios de tramitación y cuotas a la Seguridad Social, la cantidad de 11.690,63 euros. Dicho importe ha sido cobrado en enero de 2018 (ver nota 18).

La Fundación no espera problemas para la total recuperabilidad de todos los créditos.

13. Inversiones financieras

	Euros	
	2017	2016
Créditos a terceros	3.057,25	-
Finanzas y depósitos	102.858,23	108.308,03
Inversiones financieras a largo plazo	105.915,48	108.308,03
Créditos a terceros	41.790,79	26.035,03
Imposiciones a plazo fijo nacional	48,22	200.236,99
Finanzas y depósitos	19.284,10	21.348,40
Provisiones por detentado de valor	(26.169,24)	(26.035,03)
Inversiones financieras a corto plazo	34.953,87	221.585,39



FUNDACIÓN DFA

Memoria de las cuentas anuales del ejercicio 2017
(Expresada en euros)

a) Créditos a terceros

Los créditos a terceros corresponden a los siguientes contratos:

Euros							
	Fecha vencimiento	Importe máximo	Importe dispuesto al cierre	Intereses generados	Intereses pendientes pago al cierre	Provisiones por deterioro	Valor neto
CERMI Aragón	30/06/2015	26.000,00	26.000,00	35,03	35,03	26.035,03	-
Amanixer Cdad. Propietarios Gurpide B	30/06/2019	30.000,00	13.500,00	80,09	80,09	134,21	13.445,88
	31/03/2020	6.630,00	5.232,92	180,68	-	-	5.232,92
		62.630,00	44.732,92	295,80	115,12	26.169,24	18.678,80

El desglose según los vencimientos es como sigue:

Euros		
	2017	2016
Comunidad Propietarios Andrés Gurpide B Provisiones por deterioro del valor	3.057,25	-
	-	-
Total Créditos a terceros a largo plazo	3.057,25	-
CERMI Aragón	-	-
Amanixer	13.445,88	-
Cdad. Propietarios Gurpide B	2.175,67	-
Total Créditos a terceros a corto plazo	15.621,55	-
Total Créditos a terceros	18.678,80	-

b) Imposiciones a plazo fijo nacional

Estas inversiones corresponden a operaciones de compra-venta exclusivamente en depósitos financieros y plazos fijos de entidades bancarias nacionales para colocar sus excedentes puntuales de tesorería.

c) Otros activos financieros

Corresponden a depósitos recibidos o entregados en el curso normal de las operaciones de la Fundación.

14. Efectivo y otros activos líquidos equivalentes

Los activos líquidos equivalentes corresponden a depósitos bancarios con un plazo de vencimiento, en el momento de su adquisición, inferior a 3 meses.

No existen restricciones a la disponibilidad de la tesorería.

FUNDACIÓN DFA

Memoria de las cuentas anuales del ejercicio 2017
(Expresada en euros)

15. Fondos propios

Los movimientos habidos en las cuentas incluidas en Fondos propios han sido los siguientes:

	Euros				
	Dotación Fundacional	Reservas	Excedentes ejercicios anteriores	Resultado del ejercicio	Fondos propios
Saldo ajustado, Inicial 2016	6.738.494,61	489.490,31	417.443,74	(580.160,42)	7.063.268,24
Distribución del excedente de 2015:					
- a Excedentes ejercicios anteriores	-	-	(580.160,42)	580.160,42	-
Fusión	30.000,00	3.013.990,56	-	-	3.043.990,56
Excedente del ejercicio	-	-	-	32.621,97	32.621,97
Saldo final 2016	6.766.494,61	3.603.480,87	(162.716,68)	32.621,97	10.139.880,77
Distribución del excedente de 2016:					
- a Excedentes ejercicios anteriores	-	-	32.621,97	(32.621,97)	-
Excedente del ejercicio	-	-	-	427.503,99	427.503,99
Saldo final 2017	6.766.494,61	3.503.480,87	(130.094,71)	427.503,89	10.567.384,76

a) Dotación fundacional

La Dotación fundacional está constituida por las aportaciones iniciales realizadas en el momento de la constitución de la Fundación, así como la cesión global de todos los activos y pasivos de la Asociación Disminuidos Físicos de Aragón tras su disolución a la Fundación DFA y el alta por la fusión con Fundación de Personas con Discapacidad Física de España-DPE.

b) Remanente

El Remanente está constituido por excedentes positivos no aplicados específicamente a ningún otro epígrafe tras la aprobación de las cuentas anuales y de la distribución de excedentes por acuerdo del órgano de gobierno de la Fundación.

c) Destino del patrimonio en caso de disolución

De acuerdo con los Estatutos de la Fundación, en caso de disolución, se procederá a la liquidación del patrimonio hasta satisfacer en primer término las deudas. El remanente que resulte, compuesto por el activo remanente, será entregado a las entidades públicas o privadas que persigan fines similares a los de la Fundación, para que lo destinen íntegramente al mantenimiento de centros y servicios sociales que se ocupen del área específica de protección de las personas con discapacidad.



FUNDACIÓN DFA

Memoria de las cuentas anuales del ejercicio 2017
(Expresada en euros)

16. Subvenciones, donaciones y legados recibidos

a) Subvenciones no reintegrables

Los movimientos habidos en las cuentas incluidas en Subvenciones, donaciones y legados recibidos han sido los siguientes:

	Euros		
	Subvenciones en capital	Donaciones y legados	Total
Saldo inicial	3.103.666,30	1.768.400,49	4.872.066,79
Adiciones	181.563,31	6.670,00	188.233,31
Fusión	27.361,00	562.545,51	589.906,51
Efecto impositivo de las adiciones	-	-	-
Transferencia a la cuenta de resultados	(170.943,71)	(39.424,25)	(210.367,96)
Efecto impositivo de las transferencias	-	-	-
Saldo al 31/12/2016	3.141.646,90	2.298.191,75	5.439.838,65
Adiciones	45.000,00	-	45.000,00
Efecto impositivo de las adiciones	-	-	-
Transferencia a la cuenta de resultados	(175.047,43)	(214.722,37)	(389.769,80)
Efecto impositivo de las transferencias	-	-	-
Saldo al 31/12/2017	3.011.599,47	2.083.469,38	5.095.068,85

Del importe total de las subvenciones de capital imputadas a resultados durante el ejercicio, 169.980,09 euros están vinculados con la actividad propia de la entidad y 219.789,71 euros afectan a la actividad mercantil (2016: 164.734,40 euros y 45.633,56 euros respectivamente).

El detalle de las subvenciones de capital es el siguiente:

FUNDACIÓN DFA

Memoria de las cuentas anuales del ejercicio 2017
(Expresada en euros)

Entidad concesionaria	Importe guadante revertir a 31.12.2017	Finalidad	Año concesión	Importe concedido
Ministerio de Asuntos Sociales	80.865,76	Residencia discapacitados	1992	222.374,48
Inersu	3.029,49	Residencia discapacitados	1992	3.887,59
Ayto. Zaragoza	33.021,30	Edificio social	1996	86.012,71
Diputación General de Aragón	40.408,23	Edificio social	1996	300.006,05
D.P.Z.	5.350,00	Edificio social	1998	2.070,24
Diputación General de Aragón	44.575,48	Residencia discapacitados	1991	68.187,8
Diputación General de Aragón	64.375,48	Residencia discapacitados	1992	104.152,8
Diputación General de Aragón	33.020,61	Edificio social	1993	50.012,1
Ayto. Zaragoza	66.055,53	Edificio social	1997	90.151,82
Diputación General de Aragón	508,91	Inversión en creación de empleo	1999	78.230,8
Instituto Aragonés de Servicios Sociales	116.246,8	Red PROSA	2002	2.402.648,00
Instituto Aragonés de Servicios Sociales	89.470,68	Reforma locales Fco Ferrer	2006	380.000,00
Ministerio de Fomento	118.955,29	Piscas Parque Goya I	2006	16.188,01
Instituto Aragonés de Servicios Sociales	87.346,34	Adquisición local Sainz Obero	2006	18.000,00
Diputación General de Aragón Dpto. Urbanismo, Vivienda y Transportes	28.673,95	Adquisición piscas Parque Goya	2006	57.975,79
Instituto Aragonés de Servicios Sociales		Reformas locales asociativas, adquisición de vehículos, ayudas técnicas	2007	238.000,00
Ministerio de Turismo, Industria y Comercio	7.251,21	Plan Avarca - Portal Capachos	2009	27.100,80
Instituto Aragonés de Empleo	327.021,84	Reforma local Las Fuentes	2009	192.477,80
Instituto Aragonés de Empleo	8.713,8	Plan de Generación de Empleo	2011	38.000,00
Diputación Provincial Zaragoza	549,87	Inversión con creación de empleo	2014	7.513,1
Administración Diputación General de Aragón	25.469,5	Atención temprana edificio Vadorrey	2015	30.000,00
Administración Diputación General de Aragón	69.899,59	Atención temprana edificio Vadorrey	2016	16.563,37
O.N.C.E.	62.552,71	Edificio social	1993	80.240,03
Consejo Juventud	1433,72	Edificio social	1995	8.030,36
Cocemfe	78.318,56	Edificio social	1998	150.253,01
Caja Madia	32.453,54	Edificio social	1998	90.191,82
Ibercaja	610,21	Acordionamiento M. Sarvel 1	1993	1.502,53
CAI	1.224,31	Acordionamiento M. Sarvel 1	1993	3.005,06
CAI	1.224,31	Acordionamiento M. Sarvel 1	1993	3.005,06
APIF	1.224,31	Acordionamiento M. Sarvel 1	1993	3.005,06
F. Rovilla	3.679,97	Acordionamiento M. Sarvel 1	1993	9.016,38
Cocemfe	21638,76	Edificio social	2003	42.970,04
Cocemfe	32.894,85	Edificio social	1989	159.283,35
CAI Obra Social		Ampliación edificio social - Formación	2002	470.284,8
Bancaja Obra Social	30.875,31	Reforma Andrés Gupide 2	2004	180.000,00
Fundación Telefónica	2.151,1	Centro de llamadas	2004	207.585,00
CAI Obra Social	1.296,64	Salvaviduas resid. Pamarón	2006	31.688,00
CAI Obra Social	3.327,54	Equipamiento técnico Local Las Fuentes	2009	6.000,00
Bancaja Obra Social	1.203,7	Materia de rehabilitación	2010	6.000,00
CAI Obra Social	1.879,94	Vehículos adaptados	2011	81.000,00
CAI Obra Social	2.80,89	Materia de rehabilitación	2013	4.500,00
Caja Rural de Teruel	1.480,02	Áptur. centro de día en Teruel	2015	1.500,00
Instituto Aragonés de Empleo	43.484,80	Plan de Generación de Empleo	2017	45.000,00
Total Subvenciones	3.011.569,47			6.461.832,83
Federación CDB	881,11	Mantenimiento de centros	2008	8.338,77
Gestión Integral de Establecimiento, B.L.	11.975,43	Integración social laboral de personas con discapacidad	2008	88.581,41
Asociación Desempleado Flexión de España	64.471,81	Integración socio laboral de personas con discapacidad	2008	202.802,00
Componentes y Manipulados Tarazona, S.L.	65.461,00	Integración socio laboral de personas con discapacidad	2009	188.800,00
Componentes y Manipulados Tarazona, S.L.	322.99,97	Local de Las Fuentes	2009	388.800,00
Ayuntamiento de Zaragoza		Centro de referencia y acompañamiento	2011	15.907,11,08
Instituto Aragonés de Empleo	1.671.088,88	2. físico placeras	2014	450,00
IKV	2.285,38	Ministerio Atención Terapéutica	2014	8.339,70
Bancaj	5.117,68	Mobiliario	2016	6.670,00
Total Donaciones y legados	3.081.469,38			2.813.889,76
	6.093.038,85			9.275.722,59



FUNDACIÓN DFA

Memoria de las cuentas anuales del ejercicio 2017
(Expresada en euros)

El importe pendiente de revertir así como el importe concedido al cierre del ejercicio 2016 eran 5.439.838,65 euros y 9.390.352,95 euros respectivamente.

Los miembros del Patronato consideran que cumplen la totalidad de las condiciones generales y particulares establecidas en las correspondientes resoluciones individuales de concesión de todas las subvenciones de capital recibidas al cierre del ejercicio.

b) Deudas transformables en subvenciones, donaciones y legados

Bajo los epígrafes del balance Deudas a largo y a corto plazo, Otros pasivos financieros, se incluyen los importes pendientes de incurrir de aquellas subvenciones concedidas a la Fundación y que tengan carácter de reintegrables hasta que adquieran la condición de no reintegrables. El detalle al cierre del ejercicio es como sigue:

	Euros	
	2017	2016
Cursos DGA	15.345,67	-
Total Administraciones públicas largo plazo (nota 19)	15.345,67	-
Total Otros pasivos financieros a largo plazo	15.345,67	-
Cursos INAEM	519.716,83	477.921,81
Cursos DGA	53.390,43	73.782,15
Diputación General de Aragón - 0,7% IRPF 2017	27.197,24	-
INAEM Apoyo a Centros Especiales de Empleo	122.243,96	120.149,45
Instituto Aragonés de la Juventud - Voluntariado Europeo	4.642,66	12.544,00
Total Administraciones públicas a corto plazo (nota 19)	727.191,12	684.397,41
Fundación Ibercaja	10.000,00	-
Fundación ONCE	-	12.000,00
Banco Santander	5.000,00	-
Fundación La Caixa	-	7.039,88
Cocemfe Estatal	-	20.000,00
Total entidades privadas (nota 19)	15.000,00	39.039,88
Total Otros pasivos financieros a corto plazo	742.191,12	723.437,29

Los movimientos habidos en las cuentas incluidas en Deudas a largo y a corto plazo transformables en subvenciones ha sido el siguiente:

FUNDACIÓN DFA

Memoria de las cuentas anuales del ejercicio 2017
(Expresada en euros)

	Euros	
	2017	2016
Saldo inicial	-	-
Adiciones	243.529,15	-
Traspaso a corto plazo	(228.183,48)	-
Saldo final a largo plazo	15.345,67	-
Saldo inicial	723.437,29	564.459,73
Adiciones	1.207.830,07	1.141.021,45
Transferencia a la cuenta de resultados	(1.417.259,72)	(982.043,89)
Traspasos de largo plazo	228.183,48	-
Saldo final a corto plazo	742.191,12	723.437,29

La Fundación no espera problemas para la total justificación de todos los créditos.

17. Deudas con entidades de crédito

El detalle de los saldos mantenidos con entidades de crédito al cierre es el siguiente:

	Euros			Euros		
	2017			2016		
Entidad	Largo plazo	Corto plazo	Total	Largo plazo	Corto plazo	Total
Santander	-	-	-	-	454,00	454,00
	-	-	-	-	454,00	454,00

a) Pólizas de crédito

La Fundación tiene las siguientes pólizas de crédito al cierre del ejercicio:

	Euros	
	Dispuesto	Limite
Otros	-	2.520,00
	-	2.520,00

Se corresponde al importe pendiente de reembolso de una tarjeta de crédito.

b) Deudas con garantía real

En 2017 no hay deudas con garantía real (tampoco en 2016).



FUNDACIÓN DFA

Memoria de las cuentas anuales del ejercicio 2017
(Expresada en euros)

- c) Información sobre los aplazamientos de pago efectuados a proveedores. Disposición adicional tercera. «Deber de información» de la Ley 15/2010, de 5 de julio.

De acuerdo con lo establecido en la disposición adicional única de la Resolución de 29 de enero de 2016, del Instituto de Contabilidad y Auditoría de Cuentas, sobre la información a incorporar en la memoria de las cuentas anuales en relación con el periodo medio de pago a proveedores en operaciones comerciales, en relación con la Ley 15/2010, de 5 de julio, de modificación de la Ley 3/2004, de 29 de diciembre, por la que se establecen medidas de lucha contra la morosidad en las operaciones comerciales, se incluye a continuación un detalle con el importe total de los pagos realizados a los proveedores en el ejercicio, distinguiendo los que han excedido los límites legales de aplazamiento, el plazo medio ponderado excedido de pagos y el importe del saldo pendiente de pago a proveedores que al cierre del ejercicio acumula un aplazamiento superior al plazo legal de pago:

	Días	
	2017	2016
Periodo medio de pago a proveedores	25,23	24,24
Ratio de operaciones pagadas	21,16	21,38
Ratio de operaciones pendientes de pago	68,78	58,39

	Euros	
	2017	2016
Total pagos realizados	3.530.423,92	3.854.218,47
Total pagos pendientes	329.259,09	322.356,45

18. Provisiones y otros pasivos contingentes

Los movimientos habidos en las provisiones y otros pasivos contingentes durante el ejercicio han sido los siguientes:


	Euros		
	Corto plazo		
	Indemnizaciones	Otras	Total
Saldo inicial	-	-	-
Adiciones	-	327,80	327,80
Fusión	4.000,00	-	4.000,00
Aplicaciones	-	(76,40)	(76,40)
Exceso de aplicaciones	(4.000,00)	-	(4.000,00)
Saldo al 31/12/2016	-	251,40	251,40
Adiciones	48.986,34	532,40	49.518,74
Exceso de aplicaciones	-	(428,40)	(428,40)
Saldo al 31/12/2017	48.986,34	355,40	49.341,74


Fundación de Personas con Discapacidad Física de España – DFE, entidad absorbida por fusión por Fundación DFA con efectos contables 1 de enero de 2016, mantenía una provisión debida a la demanda por despido interpuesta contra dicha entidad y contra

Cuentas anuales 2017

45

Fecha de formulación:
27 de marzo de 2018


Marta Valencia Betrán
Presidente


Juan Carlos Castro Fernández
Secretario V.º

FUNDACIÓN DFA

Memoria de las cuentas anuales del ejercicio 2017
(Expresada en euros)

Ombuds Servicios, S.L en diciembre de 2012, fecha en la que la Fundación no tenía ninguna relación laboral con dicho trabajador, ya que la misma finalizó en junio de 2012 al ser subrogado por Ombuds Servicios, S.L. En 2014 hubo una ampliación de la demanda contra la Fundación como responsable subsidiario. En diciembre de 2014 se dictó sentencia y se condenó de forma solidaria a Ombuds Servicios, S.L y a la entidad al pago de una indemnización de 6.190,77 euros. Dicha sentencia fue recurrida ante el Tribunal Superior de Justicia de Madrid. Finalmente se falló sentencia a favor del trabajador, por lo que la indemnización se pagó en 2016.

En 2017 la Fundación ha reconocido una provisión por dos despidos pendientes de realizar al final del ejercicio pero que habían sido acordados antes de dicha fecha y realizados antes de la elaboración de las presentes cuentas anuales. En el primer trimestre de 2018 se ha indemnizado a dichos trabajadores por importe de 47.805,52 euros.

Adicionalmente existía una reclamación al Estado por parte de la Fundación DFA por salarios de tramitación pagados a cinco trabajadores en 2014, ya que la sentencia del órgano jurisdiccional competente que por primera vez declaró la improcedencia del despido se dictó transcurridos más de noventa días hábiles desde que se tuvo por presentada la demanda. Una vez firme la sentencia, y optándose por la readmisión de los trabajadores, se reclamó al Estado los salarios que excedían de dicho plazo, todo ello en virtud del RD 418/2014. Dado que no se sabía el resultado de dicho recurso ni la cuantía final en caso de resultar favorable ni el momento en que se puede resolver dicho recurso, la Fundación optó por no reconocer dicho activo hasta el momento en que se resolviera dicha reclamación. Finalmente en octubre de 2016 la Dirección General de Relaciones con la Administración de Justicia del Ministerio de Justicia estimó parcialmente dicha reclamación, resolviendo a favor de la Fundación y reconociendo su derecho a que el Estado le abone por el concepto de salarios de tramitación y cuotas a la Seguridad Social, la cantidad de 104.971,27 euros.

Así mismo, existía una reclamación al Estado por parte de Fundación de Personas con Discapacidad Física de España - DFE por salarios de tramitación pagados a un trabajador, ya que la sentencia del órgano jurisdiccional competente que por primera vez declaró la improcedencia del despido se dictó transcurridos más de noventa días hábiles desde que se tuvo por presentada la demanda. Una vez firme la sentencia y al tenerse que pagar salarios de tramitación del trabajador por su condición de delegado de personal, se reclama al Estado los salarios que exceden de dicho plazo, todo ello en virtud del RD 418/2014. Dado que no se sabía el resultado de dicho recurso ni la cuantía final en caso de resultar favorable ni el momento en que se puede resolver dicho recurso, la Fundación optó por no reconocer dicho activo hasta el momento en que se resolviera dicha reclamación. Finalmente en mayo de 2017 el Juzgado de lo Social nº 3 estimó parcialmente dicha reclamación, resolviendo a favor de la Fundación y reconociendo su derecho a que el Estado le abone por el concepto de salarios de tramitación y cuotas a la Seguridad Social, la cantidad de 11.690,63 euros. Dicho importe ha sido cobrado en enero de 2018.



FUNDACIÓN DFA

Memoria de las cuentas anuales del ejercicio 2017
(Expresada en euros)

19. Otros pasivos financieros

	Euros	
	2017	2016
Fianzas y depósitos	30.913,99	27.519,26
Total entidades privadas (nota 9)	30.913,99	27.519,26
Deudas transformables en subvenciones (nota 16)	15.345,67	-
Total Administraciones públicas a largo plazo	15.345,67	-
Total Otros pasivos financieros a largo plazo	46.259,66	27.519,26
Deudas transformables en subvenciones (nota 16)	15.000,00	39.039,88
Proveedores de inmovilizado	46.766,40	16.035,43
Fianzas y depósitos	54.945,94	41.027,70
Otros	81,94	81,94
Total entidades privadas (nota 9)	116.794,28	96.184,95
Deudas transformables en subvenciones (nota 16)	727.191,12	684.397,41
Total Administraciones públicas a corto plazo	727.191,12	684.397,41
Total Otros pasivos financieros a corto plazo	843.985,40	780.582,36

20. Beneficiarios acreedores

	Euros					
	2017					
	Saldo inicial	Adiciones	Bajas	Fusión	Reintegro	Saldo final
Beneficiarios acreedores	40.000,00	20.000,00	(39.199,85)	-	(800,15)	20.000,00
	2016					
	Saldo inicial	Adiciones	Bajas	Fusión	Reintegro	Saldo final
Beneficiarios acreedores	-	40.000,00	(20.000,00)	20.000,00	-	40.000,00

21. Situación fiscal

Debido a que determinadas operaciones tienen diferente consideración a efectos de la tributación por el Impuesto sobre sociedades y de la elaboración de estas cuentas anuales, la base imponible del ejercicio difiere del resultado contable. El impuesto diferido o anticipado surge de la imputación de ingresos y gastos en periodos diferentes a efectos de la normativa fiscal vigente y de la relativa a la preparación de las cuentas anuales.

A la Fundación le es de aplicación lo dispuesto por la Ley 49/2002, de 23 de diciembre, de Régimen Fiscal de las entidades sin fines lucrativos y de los incentivos fiscales al mecenazgo. Asimismo, cumple los requisitos establecidos para disfrutar del régimen fiscal previsto en la citada Ley de exención del Impuesto sobre Sociedades para determinados rendimientos, así como en determinados impuestos locales.

FUNDACIÓN DFA

Memoria de las cuentas anuales del ejercicio 2017
(Expresada en euros)

La Fundación para sus declaraciones de IVA está sometida a la regla de la prorrata especial. Las cuotas soportadas no deducibles del IVA se encuentran registradas como mayor importe de gasto distribuido por su naturaleza, excepto para aquellas partidas correspondientes a compra de inmovilizado que han sido incorporadas como más coste del mismo.

El detalle de los saldos mantenidos con administraciones públicas al cierre del ejercicio es el siguiente:

	Euros	
	2017	2016
Corrientes		
Activos por impuestos corrientes	64,42	-
Administraciones públicas deudoras	443,17	2.805,82
Administraciones públicas acreedoras	(210.592,42)	(397.820,61)
	(210.084,83)	(395.014,79)

La conciliación entre el resultado contable y la base imponible del Impuesto sobre sociedades es la siguiente:

	Euros			
	2017		2016	
	Cuenta de resultados	Ingresos y gastos directamente imputados al patrimonio neto	Cuenta de resultados	Ingresos y gastos directamente imputados al patrimonio neto
Excedente neto del ejercicio	427.503,99	(389.769,80)	32.621,97	(210.367,96)
Impuesto sobre sociedades	-	-	-	-
Excedente antes de impuestos	427.503,99	(389.769,80)	32.621,97	(210.367,96)
Aumentos por diferencias permanentes	10.853.435,35	-	10.322.051,95	-
Gastos explotaciones económicas exentas (L.49/2002 art.8.1)	10.853.435,35	-	10.322.051,95	-
Disminuciones por diferencias permanentes	(11.280.939,34)	389.769,80	(10.354.673,92)	210.367,96
Ingresos explotaciones económicas exentas (L.49/2002 art.8.1)	(11.280.939,34)	389.769,80	(10.354.673,92)	210.367,96
Base imponible (Resultado fiscal)	-	-	-	-

El impuesto sobre sociedades corriente es el resultado de aplicar el 10% sobre la base imponible. Las deducciones a la cuota aplicadas en el ejercicio así como las retenciones e ingresos a cuenta y el importe a pagar a la Administración tributaria ascienden a los siguientes importes:



FUNDACIÓN DFA

Memoria de las cuentas anuales del ejercicio 2017
(Expresada en euros)

	<u>Euros</u>	
	<u>2017</u>	<u>2016</u>
Cuota íntegra	-	-
Deducciones a la cuota aplicadas	-	-
Retenciones e ingresos a cuenta	64,42	-
Deuda con la Administración tributaria	<u>64,42</u>	<u>-</u>

De acuerdo con la Ley 49/2002 y de su desarrollo normativo Real Decreto 1270/2003, de 10 de octubre, Reglamento para la aplicación del régimen fiscal de las entidades sin fines lucrativos y de los incentivos fiscales al mecenazgo, en la base imponible del impuesto sobre Sociedades sólo se incluirán las rentas derivadas de las explotaciones económicas no exentas, considerándose rentas exentas las siguientes establecidas en los artículos 6 y 7 de la citada Ley:

- a) Las derivadas de los siguientes ingresos:
 - i) Los donativos y donaciones recibidos para colaborar en los fines de la Fundación, incluidas las aportaciones o donaciones en concepto de dotación patrimonial, en el momento de su constitución o en un momento posterior, y las ayudas económicas recibidas en virtud de los convenios de colaboración empresarial regulados por la citada Ley.
 - ii) Las cuotas satisfechas por los asociados, colaboradores o benefactores, siempre que no se correspondan con el derecho a percibir una prestación derivada de una explotación económica no exenta.
 - iii) Las subvenciones, salvo las destinadas a financiar la realización de explotaciones económicas no exentas.
- b) Las procedentes del patrimonio mobiliario e inmobiliario de la Fundación, como son los dividendos y participaciones en beneficios en sociedades, intereses, cánones y alquileres.
- c) Las derivadas de adquisiciones o de transmisiones, por cualquier título, de bienes o derechos, incluidas las obtenidas con ocasión de la disolución y liquidación de la Fundación.
- d) Las obtenidas en el ejercicio de las explotaciones económicas exentas a las que se refiere la citada Ley.
- e) Las que, de acuerdo con la normativa tributaria, deban ser atribuidas o imputadas a las entidades sin fines lucrativos y que procedan de rentas exentas incluidas en la citada Ley.

De acuerdo con el artículo 3 párrafo 1. a) del Reglamento para la aplicación del régimen fiscal de entidades sin fines lucrativos y de los incentivos fiscales al mecenazgo, a continuación se muestran los conceptos e importes considerados como exentos así como el artículo en que se basa la exención:

FUNDACIÓN DFA

Memoria de las cuentas anuales del ejercicio 2017
(Expresada en euros)

Concepto	Artículo	Euros
Aportaciones de usuarios y afiliados	Art.7.1º d) y 7º; 6.1 b)	2.948.311,92
Ingresos de promociones y patrocinadores	Art.6.1º a) y b) y 7.7º y 9º	131.306,26
Subvenciones imputadas al excedente del ejercicio	Art.6.1º c)	2.550.650,52
Reintegro de subvenciones, donaciones y legados	Art.6.1º c)	800,15
Ventas y otros ingresos ordinarios de la actividad mercantil	Art.7.1º d) y 7.11º	4.959.266,26
Variación de existencias de productos terminados y en curso de fabricación	Art.7.1º d) y 7.11º	18.006,06
Trabajos realizados por la entidad para su activo	Art.6.2º	2.064,39
Otros ingresos de la actividad	Art.7.1º d) y 7.7º	256.148,95
Subvenciones, donaciones y legados de capital traspasados al excedente del ejercicio	Art.6.1º e)	389.769,80
Exceso de provisiones	Art.6.1º e)	33,04
Otros resultados	Art.7.1º d)	11.690,63
Ingresos financieros de valores negociables y otros	Art.6.2º	2.871,36
Total Ingresos		11.280.939,34
Ayudas monetarias	Art.7.7º	20.000,00
Gastos por colaboraciones y del órgano de gobierno	Art.7.1º d)	24.868,25
Reintegro de Ayudas y Asignaciones	Art.6.1º c)	23.880,95
Aprovisionamientos	Art.6.2º y 7.7º	904.181,80
Gastos de personal	Art.7.1º d)	7.565.858,50
Servicios exteriores	Art.6.2º, 7.1º a) y d) y 7.7º	1.350.574,85
Tributos	Art.7.1º d) y 6.2º	40.513,89
Pérdidas, deterioro y variación de provisiones de operaciones comerciales	Art.7.1º d)	(17.944,23)
Otros gastos de gestión corriente	Art.7.1º d)	3.018,09
Amortización del inmovilizado	Art.7.1º d)	796.877,84
Deterioro y resultados enajenación del inmovilizado	Art.6.1º b)	95.866,53
Gastos financieros	Art.7.1º a) y d)	36.604,67
Deterioro y resultado por enajenaciones de instrumentos financieros	Art.6.2º	134,21
Total gastos		10.853.435,35
		427.503,99

Quedan pendientes de aplicación deducciones por inversión, empleo y formación cuyos importes y plazos son los siguientes:

Año	Euros	Último año
2002	550,33	2017
2004	5.858,00	2019
2005	17.772,00	2020
2006	133.800,00	2021
2007	54.720,00	2022
2008	310.020,00	2023
2009	135.480,00	2024
2010	48.660,00	2025
2011	69.180,00	2026
2012	109.440,00	2027
2014	108.175,20	2029
2015	57.468,60	2030
2016	258.960,40	2031
2017	267.811,50	2032
	1.577.806,03	



FUNDACIÓN DFA

Memoria de las cuentas anuales del ejercicio 2017
(Expresada en euros)

Dichas deducciones pendientes de aplicación no han sido registradas contablemente como crédito fiscal, siguiendo el principio de prudencia valorativa y dado que, de acuerdo con la norma, no se dan las circunstancias necesarias para asegurar que su recuperación tendrá lugar en los próximos años.

Se deja constancia extracontable de los importes no activados para su compensación con cargo al Impuesto de Sociedades que pueda devengarse por los beneficios generados por la Fundación en el futuro.

No quedan pendientes de aplicación bases imponibles negativas de ejercicios anteriores.

La Fundación tiene pendientes de inspección por las autoridades fiscales los cuatro últimos ejercicios de los principales impuestos que le son aplicables. Como consecuencia, entre otras, de las diferentes posibles interpretaciones de la legislación fiscal vigente, podrían surgir pasivos adicionales como consecuencia de una inspección. En todo caso, los miembros del Patronato consideran que dichos pasivos, caso de producirse, no afectarán significativamente a las cuentas anuales.

22. Ingresos y gastos

a) Ingresos de promociones, patrocinadores y colaboradores

	Euros	
	2017	2016
Ingresos por lotería de Navidad (nota 11)	9.099,20	6.245,60
Ingresos cena Navidad (nota 11)	1.190,00	735,00
Ingresos de colaboradores en revista Zangalleta (nota 11)	9.990,00	10.390,00
Ingresos de artesanía (nota 11)	1.152,45	766,75
Ingresos donativos (nota 11)	98.140,25	241.753,49
Ingresos por formación no subvencionada (nota 11)	3.104,81	3.460,94
Otros ingresos (nota 11)	8.629,55	-
	131.306,26	263.351,77

FUNDACIÓN DFAMemoria de las cuentas anuales del ejercicio 2017
(Expresada en euros)

b) Subvenciones y donaciones imputadas al resultado del ejercicio afectas a la actividad propia

Entidad	Euros	
	2017	2016
Instituto Aragonés de Empleo - Fondo Social Europeo	1.154.123,07	948.583,10
Junta de Castilla-La Mancha: Dirección General de Trabajo e Inmigración	26.999,16	23.205,06
Junta de Castilla y León: Oficina Territorial de Burgos - Fondo Social	9.907,80	10.470,00
Departamento de Consumo - D.G.A.	14.080,00	8.500,00
Departamento de Sanidad, Bienestar Social y Familia -D.G.A.	2.845,05	2.875,00
Departamento de Ciudadanía y Derechos Sociales -D.G.A.	-	3.423,00
Ayuntamiento de Zaragoza	71.400,00	72.790,00
Diputación Provincial de Teruel	6.787,92	4.317,30
Instituto Aragonés de Servicios Sociales	292.612,11	246.776,61
Instituto Aragonés de Empleo	225.345,98	176.030,82
Instituto Aragonés de la Juventud	11.624,07	12.500,00
Ayuntamiento de Huesca	10.385,00	1.300,00
Comarca de la Hoya de Huesca	2.298,61	-
Diputación Provincial de Huesca	8.000,00	8.000,00
Ayuntamiento de Teruel	-	3.414,91
Comarca de Teruel	5.000,00	1.509,12
Instituto de la Juventud	6.342,50	-
Cursos INAEM	481.390,73	334.571,65
Cursos Departamento de Educación-D.G.A.	174.436,86	77.370,39
Fundación Telefónica	4.031,78	1.100,00
Fundación ONCE	12.000,00	12.000,00
Ibercaja Obra Social	-	40.000,00
Fundación La Caixa	7.039,88	16.960,12
COCEMFE Estatal	20.000,00	1.126,80
Fundación CAI	4.000,00	-
	<u>2.550.650,52</u>	<u>2.006.823,88</u>

c) Gastos por colaboraciones y órganos de Gobierno

Concepto	Euros	
	2017	2016
Gastos de actividades sociales	24.418,90	15.592,98
Reembolsos de gastos al Órgano de Gobierno	449,35	13.293,51
	<u>24.868,25</u>	<u>28.886,49</u>

**FUNDACIÓN DFA**Memoria de las cuentas anuales del ejercicio 2017
(Expresada en euros)

d) Cifra de negocio de las actividades ordinarias mercantiles de la Fundación

Actividad	Euros	
	2017	2016
Atención Telefónica	332.204,70	178.050,05
Bar	293.869,97	370.250,95
Gestión documental	30.570,02	60.161,73
Kioscos de prensa	629.264,13	778.523,89
Ortopedia	169.243,52	182.933,41
Aparcamientos	2.405.919,44	2.103.841,30
Prestación de servicios	1.056.219,99	1.114.635,02
Otros	41.974,49	43.816,57
	4.959.266,26	4.832.212,92

e) Aprovisionamientos

	Euros	
	2017	2016
Consumo de mercaderías:		
Compras:		
- Compras nacionales	739.063,92	898.773,00
- Variación de materias primas y otras materias consumibles	7.295,03	15.588,48
	746.358,95	914.361,48
Consumo de materias primas y otras materias consumibles:		
Compras:		
- Compras nacionales	41.706,62	49.014,48
	41.706,62	49.014,48

f) Ingresos accesorios y otros de gestión corriente

	Euros	
	2017	2016
Ingresos por arrendamientos inmobiliarios	187.225,04	181.430,15
Ingresos por otros arrendamientos	28.860,42	23.717,14
Ingresos por servicios al personal	24.691,40	23.870,91
Otros ingresos	25.372,09	20.669,91
	266.148,95	249.688,11

g) Cargas Sociales

	Euros	
	2017	2016
Seguridad Social a cargo de la empresa	749.385,36	714.842,48
Otras cargas sociales	103.836,75	65.511,14
	853.222,11	780.353,62

La Fundación no realiza aportaciones a planes de pensiones.

El número de empleados en el curso del ejercicio distribuido por categorías es el siguiente:

FUNDACIÓN DFA

Memoria de las cuentas anuales del ejercicio 2017
(Expresada en euros)

	Plantilla al 31 de diciembre de 2017			Plantilla media
	Hombres	Mujeres	Total	
Director General	1	-	1	1,00
Director de área	2	5	7	7,12
Subdirector de área	1	-	1	1,00
Responsable de centro	11	14	25	24,59
Empleados	128	246	374	341,79
	143	265	408	375,50

	Plantilla al 31 de diciembre de 2016			Plantilla media
	Hombres	Mujeres	Total	
Director General	1	-	1	1,00
Director de área	4	4	8	6,50
Subdirector de área	1	-	1	3,25
Responsable de centro	5	13	18	15,65
Empleados	118	234	352	317,64
	129	251	380	344,04

El número medio de personas empleadas en el curso del ejercicio 2017 con discapacidad mayor o igual al 33% por categoría es el siguiente:

	2017		
	Con discapacidad	Sin discapacidad	Total
Director General	-	1,00	1,00
Director de área	0,87	6,25	7,12
Subdirector de área	-	1,00	1,00
Responsable de centro	5,97	18,62	24,59
Empleados	257,32	84,47	341,79
	264,16	111,34	375,50

	2016		
	Con discapacidad	Sin discapacidad	Total
Director General	-	1,00	1,00
Director de área	0,75	5,75	6,50
Subdirector de área	-	3,25	3,25
Responsable de centro	3,50	12,15	15,65
Empleados	231,15	86,49	317,64
	235,40	108,64	344,04

**FUNDACIÓN DFA**Memoria de las cuentas anuales del ejercicio 2017
(Expresada en euros)

h) Otros gastos de la actividad

	Euros	
	2017	2016
Servicios exteriores:		
- Arrendamientos y cánones	521.646,82	532.443,72
- Reparaciones y conservación	215.871,85	211.436,70
- Servicios de profesionales independientes	63.895,58	53.734,59
- Transportes	2.306,88	1.521,00
- Primas de seguros	32.335,16	32.305,42
- Servicios bancarios y similares	5.088,18	4.587,65
- Publicidad, propaganda y relaciones públicas	36.209,79	38.687,72
- Suministros	229.072,01	235.237,91
- Otros servicios	244.148,58	240.417,05
- Gastos de telefonía	72.318,90	82.444,34
- Materia de oficina	62.956,99	56.837,36
- Materia de limpieza	15.785,79	14.043,88
- Mensajeros y comens	12.621,10	15.421,82
- Gastos de viajes y desplazamientos	17.546,15	15.775,33
- Gastos de actividades del Centro Cultural y Recreativo	21.281,50	21.022,90
- Impresión de revistas	8.053,00	12.774,00
- Cuotas de asociaciones	8.032,49	10.438,89
- Otros gastos	28.195,66	32.178,52
Tributos	49.513,89	44.840,18
Otros gastos de gestión:		
- Otras pérdidas en gestión corriente	3.018,09	974,02
Pérdidas por deterioro:		
- Pérdidas por deterioro de créditos por operaciones comerciales	12.810,08	5.235,14
- Dotación a la provisión por operaciones comerciales	532,40	327,80
- Reversión del deterioro de créditos por operaciones comerciales	(5.276,75)	(1.596,85)
- Exceso de provisión por operaciones comerciales	(26.009,96)	(6.662,12)
	1.385.162,60	1.393.489,93

i) Otros resultados

	Euros	
	2017	2016
Salarios de tramitación a cargo del Estado	11.690,63	104.971,27
Otros ingresos	-	2.506,11
Otros gastos	-	(5.530,00)
	11.690,63	101.947,38

Tal y como se explica en la nota 18, existía una reclamación al Estado por parte de Fundación de Personas con Discapacidad Física de España - DFE por salarios de tramitación pagados a un trabajador, ya que la sentencia del órgano jurisdiccional competente que por primera vez declaró la improcedencia del despido se dictó transcurridos más de noventa días hábiles desde que se tuvo por presentada la demanda. Una vez firme la sentencia y al tenerse que pagar salarios de tramitación del trabajador por su condición de delegado de personal, se reclama al Estado los salarios que exceden de dicho plazo, todo ello en virtud del RD 418/2014. Dado que no se sabía el resultado de dicho recurso ni la cuantía final en caso de resultar favorable ni el momento en que se puede resolver dicho recurso, la Fundación optó por no reconocer dicho activo hasta el momento en que se resolviera

FUNDACIÓN DFA

Memoria de las cuentas anuales del ejercicio 2017
(Expresada en euros)

dicha reclamación. Finalmente en mayo de 2017 el Juzgado de lo Social nº 3 estimó parcialmente dicha reclamación, resolviendo a favor de la Fundación y reconociendo su derecho a que el Estado le abone por el concepto de salarios de tramitación y cuotas a la Seguridad Social, la cantidad de 11.690,63 euros.

Así mismo, existía una reclamación al Estado por parte de la Fundación DFA por salarios de tramitación pagados a cinco trabajadores en 2014, ya que la sentencia del órgano jurisdiccional competente que por primera vez declaró la improcedencia del despido se dictó transcurridos más de noventa días hábiles desde que se tuvo por presentada la demanda. Una vez firme la sentencia, y optándose por la readmisión de los trabajadores, se reclamó al Estado los salarios que excedían de dicho plazo, todo ello en virtud del RD 418/2014. Dado que no se sabía el resultado de dicho recurso ni la cuantía final en caso de resultar favorable ni el momento en que se puede resolver dicho recurso, la Fundación optó por no reconocer dicho activo hasta el momento en que se resolviera dicha reclamación. Finalmente en octubre de 2016 la Dirección General de Relaciones con la Administración de Justicia del Ministerio de Justicia estimó parcialmente dicha reclamación, resolviendo a favor de la Fundación y reconociendo su derecho a que se le abone por el Estado por el concepto de salarios de tramitación y cuotas a la Seguridad Social, la cantidad de 104.971,27 euros.

j) Convenios de colaboración empresarial

La Fundación no ha realizado acciones relacionadas con convenios de colaboración empresarial en actividades de interés general durante 2017 (tampoco en 2016).

k) Ingresos derivados de medidas alternativas

La Fundación ha recibido los siguientes donativos derivados de la aplicación de medidas alternativas a la contratación de un 2% de trabajadores con discapacidad:

	Euros	
	2017	2016
Alicensores Mugaiz, S.A.	9.585,18	9.585,18
	9.585,18	9.585,18

La Fundación ha destinado estos ingresos a acciones que le son propias y que están de acuerdo con los fines de la misma como son la Integración laboral de personas con discapacidad.

l) Actividades prioritarias de mecenazgo

La Fundación no tiene actividades prioritarias de mecenazgo con sociedad alguna.



FUNDACIÓN DFA

Memoria de las cuentas anuales del ejercicio 2017
(Expresada en euros)

23. Hechos posteriores al cierre

Desde la fecha de cierre del ejercicio hasta la formulación de las presentes cuentas anuales no se han producido otros acontecimientos significativos que no hayan sido recogidos en dichas cuentas anuales o que afecten a la aplicación del principio de gestión continuada.

24. Retribución de los miembros del Patronato y alta dirección

a) Retribución a los miembros del Patronato

Como miembros del Patronato de la Fundación, los patronos no han percibido remuneración alguna en concepto de sueldos y salarios, dietas, participación en beneficios o primas durante los ejercicios 2017 y 2016. Asimismo, no existen obligaciones contraídas en los ejercicios 2017 y 2016 en materia de pensiones o seguros de vida y anticipos y créditos concedidos a los miembros del Patronato. La Fundación tiene suscrita una póliza de seguro de responsabilidad civil de todos los patronos y apoderados de la entidad por posibles daños ocasionados por actos u omisiones en el ejercicio de sus cargos. La prima total en 2017 ha sido de 1.123,83 euros (1.236,90 euros en 2016).

Durante los ejercicios 2017 y 2016 los miembros del Patronato no han realizado con la Fundación ni con las sociedades participadas por la Fundación operaciones ajenas al tráfico ordinario o en condiciones distintas a las de mercado.

b) Retribución y préstamos al personal de alta dirección

	Euros	
	2017	2016
Sueldos y salarios	375.785,49	393.302,43
Total retribuciones	375.785,49	393.302,43

No existen obligaciones contraídas en los ejercicios 2017 y 2016 en materia de pensiones o seguros de vida y anticipos y créditos concedidos a los miembros de la dirección.

Durante los ejercicios 2017 y 2016 el personal de alta dirección no ha realizado con la Fundación ni con las sociedades participadas por la Fundación operaciones ajenas al tráfico ordinario o en condiciones distintas a las de mercado.

c) Retribuciones de los administradores que representan a la Fundación en sociedades mercantiles.

La Fundación, en función del porcentaje de votos que tiene, ha nombrado algunos administradores en las sociedades mercantiles en las que participa. Según los estatutos de estas sociedades, los cargos de administrador son gratuitos, por lo que no han recibido importe alguno por este concepto.

FUNDACIÓN DFA

Memoria de las cuentas anuales del ejercicio 2017
(Expresada en euros)

d) Cambio en la composición del Patronato

En la reunión extraordinaria de Patronato celebrado el día 21 de febrero de 2017 se nombraron patronos a D^a Marta Valencia Betrán y a D. Juan Royo Abenia, causando baja como Presidente D. José Miguel Monserrate Monforte por fallecimiento. Así mismo, en la reunión extraordinaria de Patronato celebrado el día 28 de febrero de 2017 se modificaron los cargos del Patronato, pasando su composición a ser el siguiente:

Presidenta: D^a. Marta Valencia Betrán

Vicepresidente: D. Enric Soley Pérez

Vocales: D. Armando Carcas Blasco, D. Manuel Ramírez Benito, D. Leonardo Catalán Barluenga, D. Miguel Ángel Correas Mir, D^a. Mercedes Ventura Bóveda, D. Alberto Serrano Lahoz, D. Jesús Arbizu Picazo y D. Juan Royo Abenia.

Secretario (no patrono): D. Juan Carlos Castro Fernández

En la reunión extraordinaria de Patronato celebrado el día 30 de enero de 2018 se nombró patrono a D. Juan Carlos Castro Fernández, solicitando la correspondiente autorización a Protectorado de Fundaciones dado que D. Juan Carlos Castro Fernández mantiene una relación laboral con la fundación con una jornada laboral del 15%.

En la reunión extraordinaria de Patronato celebrado el día 19 de febrero de 2018 se renovó el Patronato, dando cuenta la Presidenta de los patronos que manifestaron de forma expresa su voluntad de renovar su condición de Patronos. Así mismo, se nombró a Presidenta a D^a. Marta Valencia Betrán y Secretario a D. Juan Carlos Castro Fernández, pasando a ser su composición la siguiente:

Presidenta: D^a. Marta Valencia Betrán

Vocales: D. Enric Soley Pérez, D. Armando Carcas Blasco, D. Manuel Ramírez Benito, D. Leonardo Catalán Barluenga, D. Miguel Ángel Correas Mir, D^a. Mercedes Ventura Bóveda, D. Alberto Serrano Lahoz y D. Juan Royo Abenia.

Secretario: D. Juan Carlos Castro Fernández

25. Otras operaciones con partes vinculadas

Las partes vinculadas con las que la Fundación ha mantenido transacciones durante el ejercicio 2017, así como la naturaleza de dicha vinculación es la siguiente:

<u>Nombre</u>	<u>Naturaleza de la vinculación</u>
GP7,S.L.	Dependiente
Zaragoza Parkings,S.L.	Dependiente
Desarrollo Social e Integración,S.L.	Dependiente
Gestión Asistencial Aragonesa, S.L.	Dependiente
Fundación Instituto para la Integración Social	Comparte órganos de dirección

La Fundación ha calificado como entidad del Grupo a Fundación Instituto para la Integración Social ya que coinciden la mayoría de las personas que componen sus respectivos órganos de gobierno.



FUNDACIÓN DFA

Memoria de las cuentas anuales del ejercicio 2017
(Expresada en euros)

a) Ventas

	Euros	
	2017	2016
- GP7, S.L.	35,29	10,74
- Fundación Instituto para la Integración Social	15.133,86	8.901,55
- Zaragoza Parkings, S.L.	13,53	43,27
- Desarrollo Social e Integración, S.L.	78,82	-
- Gestión Asistencial Aragonesa, S.L.	273,70	213,26
	15.535,20	9.168,82

b) Prestación de servicios

	Euros	
	2017	2016
- Fundación Instituto para la Integración Social	807.056,33	806.845,64
- GP7, S.L.	11.889,56	10.266,24
- Zaragoza Parkings, S.L.	98.143,54	208.124,80
- Desarrollo Social e Integración, S.L.	233.703,76	244.246,70
- Gestión Asistencial Aragonesa, S.L.	107.411,68	189.709,04
	1.258.204,87	1.459.192,42

c) Compra de bienes y recepción de servicios

	Euros	
	2017	2016
- Fundación Instituto para la Integración Social	29.097,30	27.746,19
- GP7, S.L.	4.800,00	-
- Zaragoza Parkings, S.L.	5.288,68	5.505,48
- Desarrollo Social e Integración, S.L.	3.753,40	2.915,40
- Gestión Asistencial Aragonesa, S.L.	2.443,13	1.906,00
	45.382,51	38.073,07

FUNDACIÓN DFA

Memoria de las cuentas anuales del ejercicio 2017
(Expresada en euros)

d) Saldos al cierre derivados de ventas y compras de bienes y servicios

	Euros	
	2017	2016
Cuentas a cobrar a partes vinculadas (nota 12):		
- Fundación Instituto para la Integración Social	223.705,48	161.848,04
- GP7, S.L.	2.544,95	2.996,76
- Zaragoza Parkings, S.L.	33.304,91	26.442,80
- Desarrollo Social e Integración, S.L.	60.974,10	41.411,78
- Gestión Asistencial Aragonesa, S.L.	31.543,57	25.090,70
	352.073,01	257.790,08
Cuentas a pagar a partes vinculadas (nota 9):		
- Fundación Instituto para la Integración Social	3.614,53	3.196,83
- GP7, S.L.	1.452,00	70,00
- Zaragoza Parkings, S.L.	1.126,94	1.050,24
- Desarrollo Social e Integración, S.L.	1.814,28	2.643,63
- Gestión Asistencial Aragonesa, S.L.	763,80	396,31
	8.771,55	7.357,01

Las cuentas a cobrar a partes vinculadas surgen de transacciones de venta y tienen vencimiento un mes después de la fecha de la venta. Las cuentas a cobrar no están aseguradas y no devengan ningún interés.

Las cuentas a pagar a partes vinculadas surgen de transacciones de compra y tienen vencimiento un mes después de la fecha de compra. Las cuentas a pagar no devengan ningún interés.

e) Préstamos concedidos por entidades vinculadas

El desglose de los préstamos recibidos de entidades del grupo y asociadas es como sigue:

	Euros	
	2017	2016
- Fundación Instituto para la Integración Social	1.368.000,00	2.195.000,00
Préstamos de entidades vinculadas a largo plazo	1.368.000,00	2.195.000,00
- Fundación Instituto para la Integración Social	16.961,35	20.149,74
Intereses a pagar a entidades vinculadas a corto plazo	16.961,35	20.149,74
Total deudas con entidades del grupo	1.384.961,35	2.215.149,74

El movimiento habido en los préstamos concedidos por entidades vinculadas es como sigue:

	Euros	
	2017	2016
Saldo inicial	2.215.149,74	4.464.346,90
Amortizaciones realizadas de préstamos	(827.000,00)	-
Fusión	-	(2.224.000,00)
Intereses cargados	36.315,75	41.601,81
Intereses pagados	(39.504,14)	(66.798,97)
	1.384.961,35	2.215.149,74



FUNDACIÓN DFA

Memoria de las cuentas anuales del ejercicio 2017
(Expresada en euros)

La Fundación firmó durante 2012 un crédito con Fundación Instituto para la Integración Social por un importe máximo de 1.500.000 euros por 15 años de duración con vencimiento el 1 de febrero de 2027, con un interés variable del Euribor a seis meses más dos puntos sobre el efectivamente capital prestado destinado para la financiación de la construcción del centro de referencia y recuperación para la atención de personas en situación de dependencia. Con fecha 30 de enero de 2014 se firmó una ampliación de dicho crédito hasta un importe máximo de 2.250.000 euros. El importe del capital vivo a la fecha de cierre era de 1.368.000 euros (2.195.000 euros en 2016).

f) Compras de inmovilizado

Durante el ejercicio 2017 la Fundación no ha adquirido inmovilizado material a empresas vinculadas (2016: cero euros) (ver nota 6).

g) Donaciones de inmovilizado

Durante el presente ejercicio la Fundación no ha recibido en donación elementos de inmovilizado material de empresas vinculadas (tampoco en 2016) (ver nota 6 y 16).

26. Otra información

a) Derechos de superficie

El Excmo. Ayuntamiento de Zaragoza con fecha 29 de junio de 1990 constituyó y cedió gratuitamente en favor de la Asociación Disminuidos Físicos de Aragón el derecho de superficie sobre un terreno de 1.202,5 metros cuadrados en la calle José Luis Pomarón de esta capital. El plazo de la concesión es de cincuenta años a contar desde la fecha de la concesión, transcurrido el cual, revertirán al Excmo. Ayuntamiento de Zaragoza el dominio del suelo de los terrenos con inclusión de las edificaciones levantadas y toda clase de instalaciones sin que por ello deba satisfacer a la Asociación cantidad alguna por cualquier concepto. El derecho de superficie es transmisible y susceptible de gravamen por parte del superficiario, para fines asistenciales. Así mismo, el Ayuntamiento de Zaragoza constituyó en favor de la Asociación un derecho real de subedificación, con lo que se completaba la plena utilización del terreno durante los cincuenta años de concesión originaria. Este derecho pasó a la Fundación tras la cesión global de todos los activos y pasivos de la Asociación Disminuidos Físicos de Aragón en su disolución.

Con fecha 22 de julio de 2010 el Ayuntamiento de Zaragoza constituyó en escritura pública un derecho de superficie gratuito a favor de la Fundación sobre la finca nº 37 del proyecto de compensación del sector 52-B-3 del Plan General de Ordenación Urbana de Zaragoza de una superficie aproximada de 3.867 m². El destino del derecho de superficie es la instalación de un centro de referencia y recuperación para la atención de personas en situación de dependencia, más concretamente para las personas con discapacidad física, dando cobertura a las necesidades residenciales y asistenciales en la prestación de servicios sociosanitarios. La edificación había de realizarse en el plazo máximo de cinco años desde la fecha de escritura, revirtiendo en caso contrario al Ayuntamiento. El derecho de superficie tiene una duración de 75 años contados desde dicha fecha. Con fecha 5 de octubre de 2011 se colocó la primera piedra de la construcción de dicho edificio. Dicho edificio se puso en marcha parcialmente en 2014.

FUNDACIÓN DFA

Memoria de las cuentas anuales del ejercicio 2017
(Expresada en euros)

b) Retribución de los auditores

El coste de los honorarios de la auditoría de las cuentas anuales de la Fundación ha sido de 17.602 euros y 2.938 euros por la auditoría de las cuentas consolidadas (16.925,00 euros y 2.825,00 euros en 2016 respectivamente). Los auditores han percibido 1.930 euros adicionales en concepto de revisión de gastos para la justificación de una subvención (2016: 1.900 euros).

c) Avaies

La Fundación tiene concedidos avales según el siguiente desglose:

	Euros	
	2017	2016
Ibercaja Banco	287.345,11	330.753,75
Bankinter	85.651,28	203.227,15
	372.996,39	533.980,90

d) Política de inversiones financieras

El Patronato aprobó durante 2007 un código de conducta para la realización de inversiones en el ámbito del mercado de valores en el que se establece que la actuación de la Fundación en los mercados de valores vendrá determinada por los siguientes principios:

- i) La Fundación desarrolla sus actividades con recursos propios y aportados por terceros, y entiende que la gestión de todos estos recursos ha de estar marcada por el principio de prudencia. Así, la Fundación no mantendrá inversiones de cartera en valores de renta variable. Las inversiones temporales se realizarán siempre en depósitos mobiliarios o en instrumentos financieros de renta fija. En cualquier caso, la seguridad y la liquidez primarán sobre consideraciones de rentabilidad.
- ii) La Fundación también entiende que, bajo el principio de coherencia, tiene la obligación de implementar políticas formales para gestionar sus recursos financieros de acuerdo con sus valores organizativos de compromiso con la plena integración de las personas con discapacidad. Así, la Fundación, sin menoscabo del principio de prudencia, discriminará entre productos financieros, así como entre proveedores financieros, de acuerdo con criterios de una gestión responsable de las inversiones.

Cuando se invierta en valores o instrumentos financieros negociados, únicamente se hará en mercados secundarios oficiales. Así mismo, se evitará la realización de operaciones que respondan a un uso meramente especulativo de los recursos financieros.

En cualquier caso, la Fundación no ha realizado en el pasado ni acometerá en el futuro los siguientes tipos de operaciones:

- i) ventas de valores tomados en préstamo al efecto;
- ii) operaciones intra día;
- iii) operaciones en mercados de derivados financieros;



FUNDACIÓN DFA

Memoria de las cuentas anuales del ejercicio 2017
(Expresada en euros)

iv) y cualesquiera otras de naturaleza análoga.

Durante el ejercicio la Fundación ha realizado todas las inversiones financieras a corto plazo que se encuentran reflejadas en las presentes cuentas anuales conforme a los principios y recomendaciones indicados en el código de conducta aprobados en desarrollo de la disposición adicional tercera de la Ley 44/2002, de 22 de noviembre, de Medidas de Reforma del Sistema Financiero, modificada por la Disposición adicional quinta del Real Decreto Legislativo 4/2015, de 23 de octubre, por el que se aprueba el texto refundido de la Ley del Mercado de Valores, no habiéndose producido desviaciones respecto de los criterios contenidos en los códigos citados.

Se han establecido sistemas de selección y gestión proporcionados al volumen y naturaleza de las inversiones financieras temporales realizadas.

Las personas que han realizado las inversiones cuentan con los suficientes conocimientos técnicos, y ofrecen suficientes garantías de competencia profesional e independencia.

Se ha valorado la seguridad, liquidez y rentabilidad de las distintas posibilidades de inversión, vigilando el equilibrio entre estos tres principios, atendiendo a las condiciones del mercado en el momento de la contratación.

Se han diversificado los riesgos, y, al objeto de preservar la liquidez de las inversiones, se han efectuado las inversiones temporales en valores o instrumentos financieros negociados en mercados secundarios oficiales.

La Fundación durante el ejercicio ha invertido sus excedentes de tesorería exclusivamente en depósitos financieros y plazos fijos de entidades bancarias, no realizando operación especulativa alguna ni contratando derivado financiero alguno, por lo que se ha ceñido escrupulosamente a su código de conducta.

27. Medio ambiente

El inmovilizado material no incorpora activos destinados a la minimización del impacto medioambiental y protección y mejora del medio ambiente dado que la actividad que realiza la Fundación no se considera contaminante.

Durante el presente ejercicio no se ha incurrido en gastos extraordinarios derivados de actuaciones medioambientales. No hay tampoco costes extraordinarios por conceptos medioambientales.

No existen riesgos y costes de carácter medioambiental que resulte necesario cubrir con las correspondientes provisiones.

FUNDACIÓN DFAMemoria de las cuentas anuales del ejercicio 2017
(Expresada en euros)**26. Estado de flujos de efectivo**

	Notas de la Memoria	2017	2016
A) FLUJOS DE EFECTIVO DE LAS ACTIVIDADES DE EXPLOTACIÓN			
1. Excedente del ejercicio antes de impuestos		427.503,99	32.621,97
2. Ajustes del resultado		565.707,77	621.088,59
a) Amortización del Inmovilizado	5, 6 y 7	796.877,84	792.807,22
b) Correcciones valorativas por deterioro	5	9.000,00	-
c) Variación de provisiones	18	49.090,34	(3.748,60)
d) Imputación de subvenciones, donaciones y legados	16	(399.709,80)	(210.367,96)
e) Resultados por bajas y enajenaciones del Inmovilizado	6	86.886,53	2.832,54
g) Ingresos financieros		(2.871,36)	(1.674,97)
h) Gastos financieros		36.604,67	41.709,77
i) Diferencias de cambio		-	30,59
k) Otros ingresos y gastos (-/+)		(20.090,45)	-
3. Cambios en el capital corriente		(611.997,96)	44.768,41
a) Existencias		6.446,33	14.863,17
b) Deudores y otras cuentas a cobrar		(588.196,11)	(77.770,45)
c) Otros activos corrientes		183.152,42	(199.760,40)
d) Acreedores y otras cuentas a pagar		(276.803,64)	199.423,47
e) Otros pasivos corrientes		63.403,04	108.014,62
4. Otros flujos de efectivo de las actividades de explotación		(33.733,31)	(40.065,39)
a) Pagos de intereses		(36.604,67)	(41.709,77)
c) Cobros de intereses		2.871,36	1.674,97
e) Otros pagos (cobros) (-/+)		-	(38,59)
5. Flujos de efectivo de las actividades de explotación		347.480,49	658.413,58
B) FLUJOS DE EFECTIVO DE LAS ACTIVIDADES DE INVERSIÓN			
6. Pagos por inversiones		(192.230,44)	(305.801,31)
b) Inmovilizado intangible	5	(1.542,96)	(1.800,12)
c) Inmovilizado material	8	(180.687,48)	(304.001,19)
7. Cobros por desinversiones		97.392,55	2.618,74
c) Inmovilizado material	6	95.000,00	2.900,00
e) Otras activas financieras		2.392,55	318,74
Fusión	1,2	-	735.032,51
8. Flujos de efectivo de las actividades de inversión		(84.837,89)	431.849,94
C) FLUJOS DE EFECTIVO DE LAS ACTIVIDADES DE FINANCIACIÓN			
9. Cobros y pagos por instrumentos de patrimonio		45.000,00	188.233,31
g) Subvenciones, donaciones y legados recibidos	16	45.000,00	188.233,31
10. Cobros y pagos por instrumentos de pasivo financiero		(811.901,99)	(20.786,54)
a) Emisión:			
5. Otras deudas		18.740,40	2.766,04
b) Devolución y amortización de:			
2. Deudas con entidades de crédito	17	(454,00)	(93.857,58)
3. Deudas con empresas del grupo y asociadas (-)	25	(830.188,39)	-
11. Flujos de efectivo de las actividades de financiación		(766.901,99)	167.446,77
E) AUMENTO/DISMINUCIÓN NETA DEL EFECTIVO O EQUIVALENTES		(504.259,39)	1.257.710,29
Efectivo o equivalentes al comienzo del ejercicio		2.314.668,07	1.056.957,78
Efectivo o equivalentes al final del ejercicio		1.810.408,68	2.314.668,07



FUNDACIÓN DFA

Memoria de las cuentas anuales del ejercicio 2017
(Expresada en euros)

29. Actividad de la Fundación. Aplicación de elementos patrimoniales a fines propios. Gastos de administración

a) Actividades realizadas

i) Actividad: **Servicios de Apoyo a las personas con discapacidad y dependencia**

• Identificación:

- Denominación de la actividad: Servicios de Apoyo a las personas con discapacidad y dependencia
- Tipo de actividad: Actividad propia
- Identificación de la actividad por sectores: A0721 Centros de orientación, diagnóstico, tratamiento y seguimiento
- Lugar de desarrollo de la actividad: Comunidad de Aragón.
- Descripción de la actividad realizada:

a) Servicio de Información y Asesoramiento

Proporciona atención y apoyo a personas con discapacidad, principalmente física, así como a personas dependientes y en riesgo de exclusión social, para la abolición de la marginación social, con especial atención a los colectivos de infancia, juventud, mayores y mujeres.

El objetivo es satisfacer sus necesidades sociales, a través de servicios y actividades realizadas por un amplio equipo multiprofesional compuesto por trabajadores sociales, médicos, abogados, psicólogos, técnicos de empleo, etc. a través de, entre otros, convenios de colaboración con la Administración Pública con el fin de alcanzar la Integración social y el bienestar global de estas personas.

Proporciona información, asesoramiento jurídico, médico, sobre supresión de barreras arquitectónicas, atención e intervención en el medio rural y sensibilización ciudadana, prestando servicios de apoyo e inserción socio-laboral y programas de orientación y formación. Para ello, se realizan itinerarios individualizados multidisciplinares cuyo fin último es conseguir la normalización socio-laboral de los usuarios.

Asimismo, la Fundación es propietaria de doce viviendas, situadas en Parque Goya I y Gonzalo de Berceo, destinadas a alquiler para personas con discapacidad.

b) Rehabilitación y promoción de la autonomía personal

Fundación DFA dispone de cinco centros de rehabilitación abiertos a toda la población cuya función es atender a cada persona de forma integral e individualizada, valorando sus necesidades y aplicando el método más adecuado en cada momento. Presta servicios de fisioterapia y rehabilitación, asesoría y orientación psicológica, audición, lenguaje y logopedia, educación infantil, psicomotricidad, atención temprana y postemprana.

FUNDACIÓN DFA

Memoria de las cuentas anuales del ejercicio 2017
(Expresada en euros)

Su objetivo es evitar o mejorar la dependencia del paciente de terceras personas, en especial con patologías crónicas o temporales, mediante tratamientos rehabilitadores, fomentando su autonomía personal. Dichas personas con frecuencia no encuentran los recursos públicos necesarios para cubrir sus necesidades sanitarias, siendo los centros privados demasiado caros para mantener una asistencia continuada.

Los tratamientos se realizan directamente a particulares o mediante conciertos con la Administración Pública, persiguiendo que los mismos, sin ser gratuitos, sean asequibles a la ciudadanía.

c) Programa de ocio para personas con discapacidad

Se pretende potenciar, en personas con discapacidad física, la ocupación del tiempo libre, consiguiendo su integración social, potenciando sus inquietudes culturales y favoreciendo y mejorando sus habilidades sociales y relacionales.

El centro y las actividades están abiertos a toda la población para formar grupos heterogéneos donde los participantes se interrelacionen e intercambien experiencias, potenciando la pertenencia al grupo, su autoestima, amistad, cultura, conocimientos, ocio, participación social y la adquisición de responsabilidades y habilidades sociales. Para ello, se realizan actividades lúdicas y culturales para personas con o sin discapacidad con el objeto de potenciar la ocupación del tiempo libre, la interrelación personal y la adquisición de hábitos sociales.

d) Servicios de ajuste de personal

Su objetivo es prestar los servicios de ajuste de personal al centro especial de empleo Fundación DFA. Dentro de dichos servicios se encuentran servicios de rehabilitación, terapéuticos, de integración social, culturales y deportivos.

Dentro de estas actividades pueden, a modo de ejemplo, citarse las siguientes:

- Atención psicológica (evaluación de perfiles y necesidades de los trabajadores).
- Atención con trabajadoras sociales (necesidades sociales).
- Publicaciones del entorno laboral de la empresa.

Es muy importante destacar que utilizamos el programa de Servicios de Apoyo a las personas con discapacidad como elemento generador de empleo en el colectivo de personas con discapacidad.

En la medida en que se encuentran profesionales con discapacidad dentro de este ámbito de actuación, favoreceremos su integración laboral en el mercado laboral acoplándolas según su perfil, formación, discapacidad, etc. a trabajos que puedan desempeñar, sin que se vean limitadas por su discapacidad (trabajadoras sociales, logopedas, fisioterapeutas, terapeutas ocupacionales...).



FUNDACIÓN DFA

Memoria de las cuentas anuales del ejercicio 2017
(Expresada en euros)

• Recursos humanos empleados en la actividad

	<u>Número</u>		<u>Nº horas / año</u>	
	<u>Previsto</u>	<u>Realizado</u>	<u>Previsto</u>	<u>Realizado</u>
Personal asalariado medio	60,14	63,69	105.365	111.581
Personal con contrato de servicios	-	-	-	-
Personal voluntario	48,00	59,00	8.064	9.912

• Beneficiarios o usuarios de la actividad

	<u>Previsto</u>	<u>Realizado</u>
Personas físicas	3.272,00	2.670,00
Personas jurídicas	3,00	5,00

• Recursos económicos empleados en la actividad

	<u>Euros</u>	
	<u>Previsto</u>	<u>Realizado</u>
Gastos por ayudas monetarias y otros	20.000,00	44.418,90
a) Ayudas monetarias	20.000,00	20.000,00
c) Gastos por colaboraciones y del órgano de gobierno	-	24.418,90
Aprovisionamientos	26.079,84	20.146,22
Gastos de personal	1.778.251,43	1.701.074,97
Otros gastos de la actividad	255.280,78	201.301,18
Amortización del inmovilizado	315.900,90	181.971,46
Subtotal gastos	2.395.512,95	2.148.912,73
Adquisiciones de inmovilizado (excepto Bienes del Patrimonio Histórico)	264.921,05	156.898,21
Cancelación de la deuda no comercial	125.000,00	-
Subtotal recursos	389.921,05	156.898,21
Total	2.785.434,00	2.305.810,94

FUNDACIÓN DFA

Memoria de las cuentas anuales del ejercicio 2017
(Expresada en euros)

• Objetivos e indicadores de la actividad

Objetivo	Indicador	Cuantificación	Previsto	Realizado
Que, al menos, el 90% de las citaciones de los niños se efectúen en un plazo inferior a 10 días.	Mantener la calidad en el proceso de citación de los usuarios.	(Número de citaciones realizadas antes de 10 días / Número total de citaciones) x 100.	90,00%	99,57%
Que, al menos, el 90 % de los niños inicien el tratamiento en no más de tres semanas desde la apertura de la ficha.	Mantener la calidad en el proceso de inicio de tratamiento de los usuarios.	(Número de niños que inician el tratamiento antes de 3 semanas / Número total de niños que inician el tratamiento) x 100.	90,00%	93,07%
Que, al menos el 97% de las sesiones programadas se realicen.	Controlar el absentismo de los niños a las sesiones.	(Número total de sesiones realizadas / Número total de sesiones programadas) x 100	97,00%	97,92%
Conseguir el 100% de las sesiones de tratamiento realizadas en el año anterior.	Mantener las sesiones realizadas en el año anterior.	Número de sesiones realizadas en el año / Número de sesiones realizadas en año anterior x 100.	100,00%	95,25%
Conseguir una valoración de 4 sobre 5 en la encuesta de satisfacción de nuestros usuarios.	Nivel de calidad del servicio.	Valoración global media del servicio sobre 5.	4,00	4,58
Que la valoración de la calidad del servicio por los usuarios en los viajes sea, al menos de 8 sobre 10.	Grado de satisfacción de los usuarios.	Nota promedio de las encuestas realizadas.	8,00	9,50
Que el incremento en el número de voluntarios del año sobre el del año pasado sea, al menos, del 5%.	Crecimiento del voluntariado.	Número de voluntarios en el año N / Número de voluntarios en el año N-1 x 100.	5,00%	5,00%
Conocer, al menos en un 99% las intervenciones que se realizan en el Centro de Apoyo Social con los usuarios, por tipo de intervención.	Número de intervenciones realizadas por tipo.	Número de intervenciones por tipo registradas en la base de usuarios / Número de intervenciones totales.	99%	100%
Que los centros educativos con los que se han realizado actividades de sensibilización, repitan para el curso siguiente, por lo menos el 50%.	Fidelizar centros educativos.	Número de acciones en el año / Número de actividades en el año anterior x 100.	50,00%	33,33%



FUNDACIÓN DFA

Memoria de las cuentas anuales del ejercicio 2017
(Expresada en euros)

ii) Actividad: **Centros Asistenciales**

• Identificación:

- Denominación de la actividad: Centros Asistenciales
- Tipo de actividad: Actividad propia
- Identificación de la actividad por sectores: A0451 y A0651.
- Lugar de desarrollo de la actividad: Comunidad de Aragón.
- Descripción de la actividad realizada:

La Fundación cuenta con dos centros de atención a las personas con discapacidad física gravemente afectadas: una residencia en la que se presta atención permanente las 24 horas del día y un centro de día en Zaragoza, en los que se dispone de un equipo multidisciplinar encaminado a mejorar la calidad de vida de estas personas con discapacidad, cubriendo sus necesidades asistenciales, creando un espacio de convivencia con los servicios y recursos adecuados que sirva para mejorar su salud, su movilidad así como para frenar su deterioro físico y anímico, relación y motivación, buscando conseguir su integración y participación activa en la vida social cotidiana.

Además, realizan actividades que facilitan su desarrollo personal e integración social; Informática, ortografía, prensa, fotografía, actividades RETADIS, tratamientos recuperadores, apoyo psicológico, logopedia, fisioterapia y terapia ocupacional; ocio y participación social.

Estos centros también proporcionan empleo remunerado a personas con discapacidad que presentan dificultades a la hora de conseguir un trabajo. El objetivo es integrar a este colectivo de personas con discapacidad en el mercado laboral acoplándolas según su perfil, formación, discapacidad, etc. a trabajos que puedan desempeñar, sin que se vean limitadas por su discapacidad (limpieza, auxiliar, terapeutas y fisioterapeutas, etc).

• Recursos humanos empleados en la actividad

	Número		Nº horas / año	
	Previsto	Realizado	Previsto	Realizado
Personal asalariado medio	30,23	31,60	52.963	55.364
Personal con contrato de servicios	-	-	-	-
Personal voluntario	38,00	34,00	6.384	5.712

• Beneficiarios o usuarios de la actividad

	Previsto	Realizado
Personas físicas	70,00	78,00
Personas jurídicas	-	-

FUNDACIÓN DFA

Memoria de las cuentas anuales del ejercicio 2017
(Expresada en euros)

• Recursos económicos empleados en la actividad

	Euros	
	Previsto	Realizado
Aprovisionamientos	170.613,16	117.500,85
Gastos de personal	627.827,68	640.362,20
Otros gastos de la actividad	92.249,40	103.605,37
Amortización del inmovilizado	189.834,56	216.803,11
Subtotal gastos	1.080.524,80	1.078.271,53
Adquisiciones de inmovilizado (excepto Bienes del Patrimonio Histórico)	85.080,88	531.576,12
Cancelación de la deuda no comercial	125.000,00	
Subtotal recursos	210.080,88	531.576,12
Total	1.290.605,68	1.609.847,65

• Objetivos e indicadores de la actividad

Objetivo	Indicador	Cuantificación	Previsto	Realizado
Conseguir que la ocupación de la Residencia sea al menos del 95%.	Grado de ocupación de plazas.	Número de estancias anuales ocupadas/ Número de estancias anuales disponibles.	95,00%	97,11%
Que el número de residentes con valoración y actualización anual de su Plan de Cuidados sea al menos el 98%.	Actualización anual de los Planes de Cuidados.	Número de residentes valorados/ Número de residentes que ocupan plaza a lo largo del año.	98,00%	100,00%
Que la percepción de la calidad del servicio por los residentes/familia sea superior a 8.	Grado de satisfacción de los residentes/familiares.	Suma de notas medias de las encuestas de satisfacción/ Número de encuestas.	8,00	8,53
Que, al menos, el 55% de los trabajadores sean personas con discapacidad.	Mantener el nivel de trabajadores con discapacidad.	(Trabajadores con discapacidad / Número de trabajadores totales) x 100.	55,00%	63,34%

iii) Actividad: **Formación**

• Identificación:

- Denominación de la actividad: Formación
- Tipo de actividad: Actividad propia
- Identificación de la actividad por sectores: A0791.
- Lugar de desarrollo de la actividad: Comunidad de Aragón.
- Descripción de la actividad realizada:

Realización de actividades formativas, regladas y ocupacionales, destinadas a personas, prioritariamente con discapacidad, con el objetivo de alcanzar su integración y normalización.

Los cursos están dirigidos a trabajadores y a personas desempleadas para recibir una formación que les cualifique y favorezca su permanencia o



FUNDACIÓN DFA

Memoria de las cuentas anuales del ejercicio 2017
(Expresada en euros)

incorporación al mercado laboral ordinario o también en la preparación de oposiciones para el acceso a la función pública.

Unos cursos se dirigen a trabajadores para incrementar sus aptitudes y cualidades laborales en el puesto de trabajo habitual y, otros a desempleados, formándolos en la adquisición de hábitos y conocimientos concretos y precisos que faciliten su incorporación al mundo laboral, teniendo en cuenta las demandas que, en cada momento, realizan los empleadores.

Así mismo, al igual que en todos los centros y servicios de la Fundación, utilizamos el programa de Formación como elemento generador de empleo en el colectivo de personas con discapacidad. En la medida en que se encuentran profesionales con discapacidad dentro de este ámbito de actuación, favoreceremos la integración laboral de personas con discapacidad en el mercado laboral acoplándolas según su perfil, formación, discapacidad, etc. a trabajos que puedan desempeñar, sin que se vean limitadas por su discapacidad, en puestos de profesores, auxiliares, administrativos, etc.

- Recursos humanos empleados en la actividad

	Número		Nº horas / año	
	Previsto	Realizado	Previsto	Realizado
Personal asalariado medio	21,28	23,79	37.283	41.682
Personal con contrato de servicios	-	2,00	-	50
Personal voluntario	-	-	-	1

- Beneficiarios o usuarios de la actividad

	Previsto	Realizado
Personas físicas	700,00	649,00
Personas jurídicas	-	-

- Recursos económicos empleados en la actividad

	Euros	
	Previsto	Realizado
Aprovisionamientos	15.837,74	4.122,07
Gastos de personal	576.528,74	572.697,74
Otros gastos de la actividad	171.099,81	144.518,08
Amortización del Inmovilizado	27.051,14	91.855,12
Subtotal gastos	790.517,43	813.193,01
Adquisiciones de inmovilizado (excepto Bienes del Patrimonio Histórico)	21.029,84	166.788,87
Subtotal recursos	21.029,84	166.788,87
Total	811.547,27	979.981,88

FUNDACIÓN DFA

Memoria de las cuentas anuales del ejercicio 2017
(Expresada en euros)

• Objetivos e indicadores de la actividad

Objetivo	Indicador	Cuantificación	Previsto	Realizado
Que la satisfacción de los alumnos se encuentre, como mínimo, en 8,5 puntos.	Grado de satisfacción de los usuarios.	Nota promedio en las encuestas de calidad, según apartado de Valoración Global del curso.	8,50	9,07
Que el porcentaje de alumnos con discapacidad que se forman en el centro de formación sea superior al 40%.	Número de alumnos.	Número de alumnos con discapacidad / Número total de alumnos) x 100.	45,00%	49,92%
Que, al menos, el 25% de los trabajadores sean personas con discapacidad.	Mantener el nivel de trabajadores con discapacidad.	Número de trabajadores con discapacidad.	25,00%	14,82%

IV) Actividad: **Promoción de la Empleabilidad**

• Identificación:

- Denominación de la actividad: Promoción de la Empleabilidad de personas con discapacidad
- Tipo de actividad: Actividad propia
- Identificación de la actividad por sectores: A-0772
- Lugar de desarrollo de la actividad: Comunidad de Aragón.
- Descripción de la actividad realizada:

Según la Base de Datos Estatal de las Personas con Discapacidad, publicada para el año, publicada para el año 2015 por el INE, 1.774.800 personas con discapacidad, legalmente reconocida, se encontraba en edad laboral y de éstos tan solo el 33,9%, unos 601.600 trabajadores, estaban activos, ocupados o desempleados. De estos trabajadores con discapacidad activos sólo estaban ocupados 415.300 y de ellos unos 65.000 en Centros Especiales de Empleo, bajo la fórmula de Empleo Protegido.

En la comunidad autónoma de Aragón los porcentajes relativos son similares y por tanto desde nuestra entidad entendemos que el programa de Promoción de la Empleabilidad es una herramienta esencial para la normalización sociolaboral con el fin de mejorar la tasa de empleabilidad en el colectivo de las personas con discapacidad. Dicha herramienta puede aplicarse tanto a nivel de centros especiales de empleo del Grupo DFA u otros externos, como a nivel de la empresa ordinaria a través de la incorporación normalizada con las ayudas existentes y también en la modalidad de empleo con apoyo, sin olvidar el acceso a la Función Pública.

El objetivo fundamental es proporcionar empleo remunerado a personas con discapacidad dentro o fuera del Grupo Fundación DFA que presentan dificultades a la hora de conseguir un trabajo a través de la integración de este colectivo de personas con discapacidad en el mercado laboral,



FUNDACIÓN DFA

Memoria de las cuentas anuales del ejercicio 2017
(Expresada en euros)

acoplándolas según su perfil, formación, discapacidad, etc. a trabajos donde mejor puedan desempeñar sus capacidades, sin que se vean limitadas por su discapacidad.

Dentro de nuestro colectivo un problema fundamental es la movilidad, por este motivo desde la Fundación estamos fomentando nuevos yacimientos que se adapten a las capacidades de nuestros demandantes de empleo tales como Atención telefónica, Gestión Documental, Teleasistencia, además de los consolidados como gestión de aparcamientos, puntos de venta, restauración, etc.

Así mismo la Fundación está acreditada como Agencia de Colocación en colaboración con el Instituto Aragonés de Empleo a través del programa intermediación para la Mejora de la Empleabilidad y la Inserción, PIMEI y colabora con la Dirección General del Servicio Público de Empleo Estatal a través del Acuerdo Marco con Agencias de colocación para la colaboración con Servicios Públicos de Empleo en la inserción en el mercado laboral de personas desempleadas.

• Recursos humanos empleados en la actividad

	Número		Nº horas / año	
	Previsto	Realizado	Previsto	Realizado
Personal asalariado medio	163,66	180,61	286.732	316.428
Personal con contrato de servicios	-	-	-	-
Personal voluntario	-	-	-	-

• Beneficiarios o usuarios de la actividad

	Previsto	Realizado
Personas físicas	3.350,00	3.673,00
Personas jurídicas	400,00	441,00

• Recursos económicos empleados en la actividad

	Euros	
	Previsto	Realizado
Aprovisionamientos	933.180,96	761.584,80
Gastos de personal	2.841.284,72	3.212.318,26
Otros gastos de la actividad	670.338,55	647.856,63
Amortización del inmovilizado	194.188,95	232.382,67
Subtotal gastos	4.638.993,18	4.854.142,36
Adquisiciones de inmovilizado (excepto Bienes del Patrimonio Histórico)	186.414,42	165.624,08
Subtotal recursos	186.414,42	165.624,08
Total	4.825.407,60	5.019.766,44

FUNDACIÓN DFA

Memoria de las cuentas anuales del ejercicio 2017
(Expresada en euros)

• Objetivos e Indicadores de la actividad

Objetivo	Indicador	Cuantificación	Previsto	Realizado
Que, al menos, el 90% de los trabajadores sean personas con discapacidad.	Mantener el nivel de trabajadores con discapacidad.	(Trabajadores con discapacidad / Número de trabajadores totales) x 100.	90,00%	92,34%
Que el absentismo de los trabajadores, por accidente laboral, esté por debajo del 10%.	Evitar los accidentes laborales.	Número de accidentes laborales el año / Número de trabajadores totales.	10,00%	3,87%

v) Actividad: **Servicios compartidos**

• Identificación:

- Denominación de la actividad: Servicios Compartidos
- Tipo de actividad: Actividad propia
- Identificación de la actividad por sectores: A0791.
- Lugar de desarrollo de la actividad: Comunidad de Aragón.
- Descripción de la actividad realizada:

Proporcionan el apoyo técnico, humano y logístico necesario a los centros especiales de empleo en los que la Fundación participa. Se realizan tareas de asesoramiento ejecutivo y de dirección, gestión administrativa, compras centralizadas, prevención de riesgos laborales y salud laboral, seguimiento de la normativa medio ambiental y de calidad en normas ISO, mantenimiento de infraestructuras e instalaciones, recursos humanos y relaciones laborales, sistemas informáticos y comunicación e imagen.

La mayoría del personal que compone servicios centrales o compartidos son personas con discapacidad que presentan dificultades a la hora de conseguir un puesto de trabajo. El objetivo es formar y generar habilidades laborales que permitan integrar a este colectivo de personas con discapacidad en el mercado laboral acoplándolas según su perfil, formación, discapacidad, etc. a trabajos que puedan desempeñar, sin que se vean limitadas por su discapacidad.

• Recursos humanos empleados en la actividad

	Número		Nº horas / año	
	Previsto	Realizado	Previsto	Realizado
Personal asalariado medio	61,74	46,70	107.292	81.819
Personal con contrato de servicios	-	-	-	-
Personal voluntario	-	-	-	-

**FUNDACIÓN DFA**Memoria de las cuentas anuales del ejercicio 2017
(Expresada en euros)• Beneficiarios o usuarios de la actividad

	<u>Previsto</u>	<u>Realizado</u>
Personas físicas	-	-
Personas jurídicas	6,00	5,00

• Recursos económicos empleados en la actividad

	<u>Euros</u>	
	<u>Previsto</u>	<u>Realizado</u>
Gastos por ayudas monetarias y otros	18.340,20	-
c) Gastos por colaboraciones y del órgano de gobierno	18.340,20	-
Aprovisionamientos	1.423,26	827,86
Gastos de personal	1.471.499,19	1.439.405,33
Otros gastos de la actividad	226.344,99	213.454,70
Amortización del inmovilizado	83.364,72	73.865,49
Subtotal gastos	1.800.992,36	1.727.553,37
Adquisiciones de inmovilizado (excepto Bienes del Patrimonio Histórico)	144.984,81	45.498,48
Subtotal recursos	144.984,81	45.498,48
Total	1.945.977,17	1.773.051,85

• Objetivos e indicadores de la actividad

<u>Objetivo</u>	<u>Indicador</u>	<u>Cuantificación</u>	<u>Previsto</u>	<u>Realizado</u>
Que, al menos, el 65% de los trabajadores sean personas con discapacidad.	Mantener el nivel de trabajadores con discapacidad.	(Trabajadores con discapacidad / Número de trabajadores totales) x 100.	65,00%	68,47%
Que el absentismo de los trabajadores, por accidente laboral, esté por debajo del 10%.	Evitar los accidentes laborales.	Número de accidentes laborales al año / Número de trabajadores totales.	10,00%	6,83%

FUNDACIÓN DFA

Memoria de las cuentas anuales del ejercicio 2017
(Expresada en euros)

b) **Recursos económicos totales empleados**

Euros

GASTOS/INVERSIONES	Servicios de apoyo a las personas con discapacidad y dependencia	Centros Asistenciales	Formación	Promoción de la Empleabilidad	Servicios compartidos	Total	No imputados a las actividades	Total
	Gastos							
- Ayudas monetarias y otros	44.418,90	-	-	-	-	44.418,90	24.330,30	68.749,20
a) Ayudas monetarias individuales	70.000,00	-	-	-	-	70.000,00	-	70.000,00
ij) Gastos de colaboración y órgano de gobierno del Reintegro de subvenciones	74.418,90	-	-	-	-	74.418,90	449,35	24.468,25
- Aprovisionamientos	20.146,22	117.500,85	4.122,07	761.594,80	827,86	904.181,80	-	904.181,80
- Gastos de personal	1.701.074,97	640.362,20	572.697,74	3.212.318,20	1.439.405,33	7.365.858,50	-	7.365.858,50
- Otros gastos de la actividad	201.301,18	102.605,37	144.518,08	647.856,63	213.454,70	1.310.735,97	92.370,86	1.403.106,83
- Amortizaciones del inmovilizado	181.971,46	216.603,11	91.855,12	232.382,67	73.865,49	796.877,84	-	796.877,84
- Deterioro y resultado por enajenaciones del inmovilizado	-	-	-	-	-	-	95.866,53	95.866,53
- Gastos financieros	-	-	-	-	-	-	36.604,67	36.604,67
- Deterioro y resultado por enajenaciones de instrumentos financieros	-	-	-	-	-	-	134,21	134,21
Subtotal gastos	2.148.912,73	1.078.271,53	813.193,01	4.854.142,36	1.727.553,37	10.622.073,01	249.306,57	10.871.379,58
- Adquisiciones de Inmovilizado (excepto Bienes Patrimonio Histórico)	156.898,21	531.576,12	166.788,87	165.624,08	45.498,48	1.066.385,76	-	1.066.385,76
Subtotal inversiones	156.898,21	531.576,12	166.788,87	165.624,08	45.498,48	1.066.385,76	-	1.066.385,76
Total recursos empleados	2.305.810,94	1.609.847,65	979.981,88	5.019.766,44	1.773.051,85	11.688.458,77	249.306,57	11.937.765,34

**FUNDACIÓN DFA**Memoria de las cuentas anuales del ejercicio 2017
(Expresada en euros)c) **Recursos económicos totales obtenidos**

	Euros	
	Presupuesto	Realizado
Rentas y otros ingresos derivados del patrimonio	203.958,81	218.956,82
Ventas y prestaciones de servicios de las actividades propias	9.118.321,73	8.127.015,65
Subvenciones del sector público	1.622.705,11	2.786.578,86
Aportaciones privadas	335.843,35	153.841,46
Otros tipos de ingresos	-	12.490,78
Total ingresos obtenidos	11.280.829,00	11.298.883,57
Deudas contraídas (nota 24)	-	-
Total otros recursos obtenidos	-	-

d) **Convenios de colaboración con otras entidades**

Descripción	Ingresos	Gastos	No produce corriente de bienes y servicios
Convenio Marco de colaboración entre la Diputación General de Aragón, a través del Departamento de Obras Públicas, Urbanismo, Vivienda y Transportes y del Departamento de Sanidad, Bienestar Social y Familia, y las entidades Sociales, para la gestión de proyectos dirigidos a colectivos de inclusión social sobre viviendas de propiedad pública.			X
Convenio con Didactia S.L.U. para la realización de prácticas de sus alumnos del curso de auxiliar de rehabilitación.			X
Convenio con la Universidad de Zaragoza para fomentar la promoción e inserción laboral de jóvenes titulados universitarios mediante prácticas profesionales.			X
Convenio con el Hotel Boston de Zaragoza para efectuar un descuento a los padres y tutores de los niños usuarios de atención temprana y post-temprana de Fundación DFA.			X
Convenio con el área de atención al menor en conflicto social del Instituto Aragonés de Servicios Sociales, para la ejecución de las medidas de Prestación de Servicios en Beneficios de la Comunidad y reparaciones extrajudiciales.			X
Convenio con el Ayuntamiento de Zaragoza para facilitar a los infractores el cumplimiento de los trabajos comunitarios aprobados en la Ordenanza de la Ciudad de Zaragoza sobre Protección del Espacio Urbano.			X
Convenio de prácticas con CEOE Aragón para la realización de prácticas académicas de sus alumnos.	2.280,00		
Convenio de prácticas con CEPYME para la realización de prácticas académicas de sus alumnos.			X
Convenio de prácticas con CCDO Aragón para la realización de prácticas académicas de sus alumnos.			X

FUNDACIÓN DFA

Memoria de las cuentas anuales del ejercicio 2017
(Expresada en euros)

Descripción	Ingresos	Gastos	No produce corriente de bienes y servicios
Convenio de prácticas con el IES de los Enlices para la realización de prácticas académicas de sus alumnos.			X
Convenio de prácticas con el IES Pilar Lorengar para la realización de prácticas académicas de sus alumnos.			X
Convenio de prácticas con el IES Itaca para la realización de prácticas académicas de sus alumnos.			X
Convenio de prácticas con el IES Corona de Aragón para la realización de prácticas académicas de sus alumnos.			X
Convenio de prácticas con el IES Ramón y Cajal para la realización de prácticas académicas de sus alumnos.			X
Convenio de prácticas con el IES Avempace para la realización de prácticas académicas de sus alumnos.			X
Convenio de prácticas con el IES Andarán para la realización de prácticas académicas de sus alumnos.			X
Convenio de prácticas con el IES Rodanas para la realización de prácticas académicas de sus alumnos.			X
Convenio de prácticas con el IES Santiago Hernández para la realización de prácticas académicas de sus alumnos.			X
Convenio de prácticas con el IES María Moliner para la realización de prácticas académicas de sus alumnos.			X
Convenio de prácticas con el Centro CEFP Condes de Aragón para la realización de prácticas académicas de sus alumnos.			X
Convenio de prácticas con el IES Luis Buñuel para la realización de prácticas académicas de sus alumnos.			X
Convenio de prácticas con el IES Santa Emerenciana para la realización de prácticas académicas de sus alumnos.			X
Convenio de prácticas con el IES Damián Formén para la realización de prácticas académicas de sus alumnos.			X
Convenio de prácticas con la UNED para la realización de prácticas académicas de sus alumnos.			X
Convenio de prácticas con APIP (Asociación para la Promoción e Inserción Profesional) para la realización de prácticas académicas de sus alumnos.			X
Convenio de cooperación educativa de prácticas académicas externas con la Universidad de Salamanca.			X
Convenio de colaboración para prácticas de alumnos con la Universidad Internacional de la Rioja.			X
Convenio con el departamento de Sanidad, Bienestar Social y Familia del Gobierno de Aragón para difundir los derechos de los consumidores.	14.080,00	14.000,00	
Convenio con la Fundación Empresa Universidad para la realización de prácticas de postgrado en atención temprana con la Fundación Empresa universidad.	200,00		
Convenio con Ibertaja para la realización de la Carrera Popular en Zaragoza "Por la Integración".			X



FUNDACIÓN DFA

Memoria de las cuentas anuales del ejercicio 2017
(Expresada en euros)


<u>Descripción</u>	<u>Ingresos</u>	<u>Gastos</u>	<u>No produce corriente de bienes y servicios</u>
Convenio de prácticas con la Unión General de Trabajadores Aragón para la realización de prácticas académicas de sus alumnos.			X
Convenio de colaboración con la Universidad de Sevilla para prácticas de sus alumnos.			X
Convenio de colaboración entre Fundación DFA, Fundación CAI y FEAPS con Heraldo de Aragón Editora para la publicación del espacio "Sin Barreras" en el Heraldo de Aragón.		12.225,26	
Convenio con el Periódico de Aragón para la promoción y publicidad de asuntos relacionados con la discapacidad.		7.575,19	
Convenio con la Universidad San Jorge para la realización de prácticas no laborales de sus alumnos.	232,81		
Convenio con la Academia Marco para la realización de prácticas de sus alumnos.			X
Convenio con la Academia Plus Ultra para la realización de prácticas de sus alumnos.			X
Convenio con el Instituto Aragonés de Servicios Sociales para el desarrollo de actividades a realizar por menores infractores sobre los que se haya acordado judicialmente medidas en medio abierto.			X
Convenio con el Ayuntamiento de Zaragoza para el acompañamiento, actividades educativas y actividades diarias de jóvenes que han sido sancionados por comportamientos contrarios a la ordenanza cívica.			X
Convenio con el Centro de Inserción Social "Las Trece Rosas" de Zaragoza, dependiente de la Secretaría General de Instituciones Penitenciarias, para el acompañamiento, actividades educativas y actividades diarias de jóvenes en cumplimiento de penas de trabajo en beneficio de la comunidad.			X
Convenio con la Clínica Montpellier para la organización de actos de divulgación médico-científica.		666,00	
Convenio con Grupo Memoria para la promoción de iniciativas de carácter social y promocional en favor de las personas mayores y sus familias y todo lo que rodea al mundo de la atención de las personas con discapacidad y con necesidades especiales.			X
Convenio con Cáritas para la instalación de contenedores para la recogida y reciclado de ropa.			X
Convenio con Magaiz, S.A. para llevar a cabo acciones de información y asesoramiento en temas de accesibilidad y medidas técnicas en las que trabaja la empresa, además Magaiz colaborará estrechamente con el área de Accesibilidad de Fundación DFA en materia de legislación, novedades en tecnología y subvenciones, entre otras cuestiones.			X
Convenio de colaboración para la formación con Amipost, S.L. para la impartición de certificados de profesionalidad.			X


FUNDACIÓN DFAMemoria de las cuentas anuales del ejercicio 2017
(Expresada en euros)

<u>Descripción</u>	<u>Ingresos</u>	<u>Gastos</u>	<u>No produce corriente de bienes y servicios</u>
Convenio de colaboración para la formación con Innovación Andaluza de Diseño Industrial, S.L. para la impartición de certificados de profesionalidad.			X
Convenio de prácticas externas de estudiantes de la Universidad de Valladolid.			X
Convenio de colaboración con Océano Atlántico para la realización de prácticas no laborales para el certificado de profesionalidad de Atención Sociosanitaria a personas dependientes en instituciones sociales.			X
Convenio de prácticas con el IES Tiempos Modernos para la realización de prácticas académicas de sus alumnos.			X
Convenio de colaboración con la Fundación Rey Ardid en formación INCORPORA para la realización de prácticas no laborales de sus alumnos de formación ocupacional.			X
Convenio de colaboración con la Universidad de Zaragoza proporcionando a toda la comunidad académica de la Universidad de Zaragoza los diferentes servicios de la Fundación, como: servicios de rehabilitación física y fisioterapia; atención infantil post-temprana, asesoría y orientación psicológica, logopedia y psicoeducación; servicios de teleasistencia, ayuda a domicilio y ortopedia.	154,50		
Convenio de colaboración con el Ayuntamiento de Jaca para el estudio de la eliminación de barreras arquitectónicas para las personas con discapacidad en los espacios públicos dependientes del Ayuntamiento de Jaca.			X
Convenio de colaboración con el Ayuntamiento de Sabiñánigo para el estudio de la eliminación de barreras arquitectónicas para las personas con discapacidad en los espacios públicos dependientes del Ayuntamiento de Sabiñánigo.			X
Convenio de colaboración con el Ayuntamiento de Ainsa para el estudio de la eliminación de barreras arquitectónicas para las personas con discapacidad en los espacios públicos dependientes del Ayuntamiento de Ainsa.			X
Convenio de colaboración entre Fundación DFA y la Asociación Española de Esclerosis Lateral Amiotrófica (ADELA) para la prestación de servicios de fisioterapia a enfermos socios de ADELA.	2.773,00		
Acuerdo marco de colaboración entre Fundación DFA y FORTEC, Formación y Tecnología S.L para la coproducción de contenidos on-line y la acreditación para impartir certificados de profesionalidad en modalidad de teleformación.			X
Convenio de colaboración entre Fundación DFA, Ibercaja Banco S.A. y la Fundación Bancaria Ibercaja para desarrollar el proyecto propuesto por Fundación DFA referido a la "Gestión de la Agencia de Colocación" cuyo objetivo es servir de instrumento para que las personas con discapacidad física logren su plena integración social y laboral.	50.000,00	50.247,00	

RO.

Cuentas anuales 2017

Fecha de formulación:
27 de marzo de 2018

 Marta Valencia Betrán
 Presidenta


 Juan Carlos Castro Fernández
 Secretario V.º



FUNDACIÓN DFA

Memoria de las cuentas anuales del ejercicio 2017
(Expresada en euros)

Descripción	Ingresos	Gastos	No produce corriente de bienes y servicios
Convenio con la Universidad de Zaragoza para la realización de prácticas académicas de sus alumnos.	100,00		
Convenio de colaboración con Fundación Amplifon, para la aplicación de beneficios sociales al colectivo.			X
Convenio de colaboración de arbitraje con la Junta de Arbitraje de la Dirección General del Consumo, para la resolución de posibles conflictos entre los consumidores y usuarios.			X
Convenio de colaboración con ESIC la puesta en valor de la educación y la formación como herramientas definitivas para la normalización y concienciación en la eliminación de barreras así como para la promoción de la autonomía personal de las personas con discapacidad.			X
Convenio de colaboración con el Colegio de Arquitectos, para el fomento de actividades de sensibilización para la eliminación de barreras arquitectónicas.			X
Convenio de colaboración con Fundación CAI para el mantenimiento de actividades.	4.000,00		
Convenio con el Servicio de Movilidad del Ayuntamiento de Zaragoza para el desarrollo del Taxi Accesible.	14.876,04		
Convenio con Ayuntamiento de Zaragoza para el desarrollo del Taxi Accesible.			X
Convenio con TorreVillage de asesoramiento para garantizar el cumplimiento de los requisitos de accesibilidad universal en el complejo de ocio y compras.			X
Convenio de colaboración con el Ayuntamiento de Calatayud, Fundación MAPFRE y el Centro de Educación Especial Calatayud para contribuir a la inserción laboral de personas con discapacidad para la realización de prácticas en dicho ayuntamiento y recibir el apoyo necesario por parte de profesionales de Fundación DFA.			X
Convenio de colaboración con el Ayuntamiento de Utebo para el estudio de la eliminación de barreras arquitectónicas para las personas con discapacidad en los espacios públicos dependientes del Ayuntamiento de Utebo.			X
Convenio de colaboración con el Ayuntamiento de Añón para la cesión de uso de la finca La Morana para actividades de ocio de personas con discapacidad.		2.612,93	
Convenio con la Universidad Internacional de Valencia para la realización de prácticas no laborales de sus alumnos.			X
Convenio con la Universidad de Cataluña para la realización de prácticas no laborales de sus alumnos.			X
Convenio con Campus Training para la realización de prácticas no laborales de sus alumnos.			X
Convenio de colaboración con Correos para la instalación de buzón CityPad.			X

FUNDACIÓN DFA

Memoria de las cuentas anuales del ejercicio 2017
(Expresada en euros)

e) Desviaciones entre el plan de actuación y datos realizados

Se ha producido un incremento importante en los gastos de personal, un 3,7% (270.000 euros) como consecuencia de los siguientes hechos:

- Había previstas unas 336 personas contratadas por la Fundación, cuando finalmente han sido de 346, es decir un 3% más. El principal aumento se ha debido a la actividad de Promoción de la empleabilidad debido a nuevos contratos conseguidos que han supuesto que la plantilla contratada supere la presupuestada en 17 trabajadores, en su totalidad con discapacidad. Por otro lado existe una disminución significativo en la actividad de Servicios Compartidos con 15 trabajadores menos.
- Se ha aplicado la subida salarial del convenio colectivo, por el cual se han visto incrementados los salarios base y demás complementos un 2,1%.
- Adicionalmente, la mayoría de los trabajadores incorporados son de menor cualificación con lo que su coste medio es menor que la media.

También se ha producido un incremento importante en los gastos de deterioro y resultado por enajenación de Inmovilizado, (95.800 euros) como consecuencia de los siguientes hechos:

- Venta de un local en Madrid que la Fundación no utilizaba en sus actividades.
- Abandono del kiosco del Hospital Materno-Infantil de Zaragoza debido al traslado de ubicación del mismo acordado por el Servicio Aragonés de Salud.

Por otro lado existe un descenso significativo en los gastos de aprovisionamientos, 243.000 euros, debido fundamentalmente a dos causas:

- En Formación ha habido menos oferta de cursos y, en consecuencia, menor contratación de profesores, los cuales a su vez se han impartido principalmente por personal de la Fundación. Todo ello supone 143.000 euros.
- En Promoción de la empleabilidad, 66.000 euros, por una mayor caída de la esperada en la venta en los puntos de venta, principalmente kioscos.

Se ha reducido el volumen de ventas y prestaciones de las actividades propias en relación a lo inicialmente presupuestado principalmente por los siguientes motivos:

- Se incluyeron bajo este epígrafe las subvenciones por formación que deberían aparecer bajo el epígrafe Subvenciones del sector público por un importe de unos 674.000 euros que finalmente se han incluido bajo el epígrafe correcto por 656.000 euros.
- La caída en los ingresos previstos en Promoción de la Empleabilidad, especialmente en los puntos de venta (kioscos y ortopedia) ha supuesto una desviación de unos 156.000 euros.

El importe total de las subvenciones públicas ha sido mayor a lo presupuestado (inicialmente debido a dos causas: el mayor importe del Fondo Social Europeo vinculado al mantenimiento de puestos de trabajo del personal con discapacidad al incrementarse la plantilla así como la base del cálculo que es el Salario Mínimo



FUNDACIÓN DFA

Memoria de las cuentas anuales del ejercicio 2017
(Expresada en euros)

Interprofesional y por otro lado un mayor número de subvenciones de los distintos departamentos del Gobierno de Aragón.

El incremento de las inversiones previstas ha sido debida a que se han cancelado créditos por un importe de 827.000 euros al saldar las deudas mantenidas para la financiación del Centro de Referencia y Recuperación para la Atención de Personas con Discapacidad en Situación de Dependencia en Zaragoza.

En cuanto a los beneficiarios de las actividades, en general se han alcanzado los objetivos marcados del mantenimiento de las actividades de la Fundación en un contexto de salida de la crisis; así mismo, los objetivos e indicadores marcados inicialmente sí que se han alcanzado en casi todos los casos.

f) **Aplicación de elementos patrimoniales a fines propios**

La totalidad de los bienes y derechos de la Fundación está vinculada directamente al cumplimiento de los fines propios de la misma.

A los únicos efectos de presentación, siguiendo instrucciones recibidas del Protectorado de Fundaciones de competencia estatal dependiente del Ministerio de Educación, Cultura y Deporte, dentro del epígrafe Cumplimiento de fines se incorporan las inversiones materiales e inmateriales efectuadas por la Fundación y utilizadas para el cumplimiento de sus fines.

El destino de rentas e ingresos ha sido como se muestra a continuación:

FUNDACIÓN DFA

Memoria de las cuentas anuales del ejercicio 2017
(Expresada en euros)

**Grado de cumplimiento del destino de rentas e ingresos
(Expresados en Euros)**

Ejercicio	Resultado contable	Ajustes (-) del resultado contable	Ajustes (+) del resultado contable	Base de cálculo	Renta a destinar		Recursos destinados a fines (gastos + inversiones)
					%	Importe	
2013	(309.448,29)	7.000,00	8.102.778,10	7.786.329,81	110,27%	8.585.889,68	8.585.889,68
2014	(238.102,63)	826,45	8.540.853,29	8.301.924,21	107,46%	8.921.479,82	8.921.479,82
2015	(580.160,42)	986,74	8.613.554,39	8.032.407,23	100,40%	8.064.720,41	8.064.720,41
2016	32.621,97	-	10.173.011,29	10.205.633,26	115,76%	11.814.135,80	11.814.135,80
2017	427.503,99	-	10.622.073,01	11.049.577,00	98,57%	10.891.580,93	10.891.580,93
	(667.585,38)	8.813,19	46.052.270,08	45.375.871,51	106,40%	48.277.806,64	48.277.806,64

Aplicación de los recursos destinados a cumplimiento de fines

Ejercicio	2013	2014	2015	2016	2017	Importe pendiente
2013	8.585.889,68	-	-	-	-	-
2014	-	8.921.479,82	-	-	-	-
2015	-	-	8.064.720,41	-	-	-
2016	-	-	-	11.814.135,80	-	-
2017	-	-	-	-	10.891.580,93	-



FUNDACIÓN DFA

Memoria de las cuentas anuales del ejercicio 2017
(Expresada en euros)

i) Ajustes positivos del resultado contable:

A) Gastos de las actividades desarrolladas para el cumplimiento de fines

<u>Conceptos de gasto</u>	<u>Euros</u>
Gastos por ayudas y otros	44.418,90
a) Ayudas monetarias	20.000,00
c) Gastos por colaboraciones y órganos de gobierno	24.418,90
Aprovisionamientos	904.181,80
Gastos de personal	7.565.858,50
Otros gastos de explotación	1.310.735,97
Subtotal	9.825.195,17

B) Ingresos imputados directamente al patrimonio neto por cambio de criterios contables, subsanación de errores de ejercicios anteriores o cambios de criterios contables

<u>Nº de cuenta</u>	<u>Euros</u>
Dotación a la amortización	796.877,84
Subtotal	796.877,84
Total ajustes positivos del resultado contable	10.622.073,01

ii) Recursos aplicados en el ejercicio a cumplimiento de fines

<u>Recursos</u>	<u>Euros</u>
Gastos de las actividades desarrolladas en cumplimiento de fines (sin amortización ni correcciones por deterioro)	9.825.195,17
Inversiones realizadas en actividades desarrolladas en cumplimiento de fines	1.066.385,76
Total recursos destinados en el ejercicio	10.891.580,93

FUNDACIÓN DFA

Memoria de las cuentas anuales del ejercicio 2017
(Expresada en euros)

• **Seguimiento de inversiones destinadas al cumplimiento de los fines fundacionales:**

		Euros						
		Adquisición	Forma de financiación			Inversiones computadas como cumplimiento de fines		
Detalle de la inversión	Fecha	Valor de adquisición	Recursos propios	Subvención, donación o legado	Préstamo	Importe hasta el ejercicio (N-1)	Importe en el ejercicio (N)	Importe pendiente
Inmovilizado Hasta 31/12/2009	2006/2009	2.298.801,73	629.449,09	1.669.152,64	-	1.065.759,98	44.750,87	1.188.091,88
Inmovilizado 2010	2010	1.656.085,63	32.237,91	1.623.847,70	-	238.248,63	31.516,91	1.386.320,09
Inmovilizado 2011	2011	6.492,96	492,96	6.000,00	-	4.490,34	719,45	1.283,17
Inmovilizado 2012	2012	2.693.084,03	471.084,03	-	2.182.000,00	471.084,03	-	2.182.000,00
Inmovilizado 2013	2013	995.058,74	694.558,74	40.500,00	250.000,00	709.338,59	4.859,10	270.861,05
2014 Inmovilizado 2011 Obra Vadorrey activada en 2014	2014	1.542.431,72	-	-	1.542.431,72	-	-	1.542.431,72
Inmovilizado 2014	2014	9.850,70	81,94	9.768,16	-	4.955,34	1.873,77	3.021,59
Inmovilizado 2015	2015	32.235,73	2.235,73	30.000,00	-	4.931,04	1.895,54	35.409,15
Inmovilizado 2016	2016	202.344,77	14.111,46	188.233,31	(2.224.000,00)	2.238.330,63	12.939,89	(2.048.925,75)
Inmovilizado 2017	2017	184.314,83	139.314,83	45.000,00	(827.000,00)	-	967.830,23	(783.515,40)
		9.570.500,84	1.983.566,31	3.612.502,81	923.431,72	4.737.137,58	1.066.385,76	3.766.977,50



FUNDACIÓN DFA

Memoria de las cuentas anuales del ejercicio 2017
(Expresada en euros)

g) Gastos de administración

El detalle de los gastos de administración de los bienes y derechos que integran el patrimonio de la fundación, y el de los gastos de los que los patronos tienen derecho a ser resarcidos es como sigue:

Nº de cuenta	Partida de la cuenta de resultados	Detalle del gasto	Criterio de imputación a la función de administración del patrimonio	Euros
6540000001	Reembolso Gastos Órgano de Gobierno	Gastos de representación	N/A	449,35
Total de gastos de administración				449,35

Ejercicio	Límites alternativos		(2) 20% del resultado contable corregido	(3) Gastos directamente ocasionados por la administración del patrimonio	(4) Gastos de los que los patronos tienen derecho a ser resarcidos	(5)=(3) + (4) Total Gastos de administración	Supera (+) No supera (-) el límite máximo (el mayor de 1 y 2)- (5)
	(1) 5% de los Fondos propios	(1) Fondos propios					
2013	395.219,34	1.557.265,96	-	13.491,38	13.491,38	(1.543.774,58)	
2014	383.314,21	1.679.373,99	-	9.998,63	9.998,63	(1.669.375,36)	
2015	353.163,41	1.606.481,45	-	19.929,56	19.929,56	(1.586.551,89)	
2016	506.994,04	2.041.126,66	-	13.293,51	13.293,51	(2.027.833,14)	
2017	528.369,24	2.209.915,40	-	449,35	449,35	(2.209.466,05)	

30. Inventario

Código	Nombre Cuenta	Concepto	Tipo Inversión	Fecha Adquisición	Valor Adquisición	Deterioro	Valor Neto Contable
2400000001	OP2 S.L.	Participación	Permanente	01/01/2007	7.826,11	(7.826,11)	-
2400000003	ZARAGOZA PARKINGS S.L.	Participación	Permanente	01/01/2007	34.636,11	-	34.636,11
2400000005	DESARROLLO SOCIAL E INTEGRACIÓN	Participación	Permanente	31/12/2009	307.745,52	-	307.745,52
2600001002	GESTION ASISTENCIAL ARAG.S.L.	Participación	Permanente	01/01/2007	13.804,06	-	13.804,06
Total Inversiones financieras en empresas del grupo a largo plazo					364.011,80	(7.826,11)	356.185,69

FUNDACIÓN DFA

Memoria de las cuentas anuales del ejercicio 2017
(Expresada en euros)

Código	Nombre Cuenta	Concepto	Tipo Inversión	Fecha Adquisición	Valor Adquisición	Declaración	Valor Neto Contable
200.00.00008	CRÉDITO LIP CP GUARDIA 8	Crédito	Permanente	26/04/2017	1.057,28		1.057,28
200.00.00009	DFIA FIANZA ERZ SAN JUAN	Fianza	Permanente	31/12/2013	111,32		111,32
200.00.00010	DFIA FIANZA ERZ LA ALDEIBERA	Fianza	Permanente	31/12/2013	505,61		505,61
200.00.20001	FIANZA UNION FENOSA C/MARINA	Fianza	Permanente	09/01/2009	36,27		36,27
200.00.20002	FIANZA BORDAOLA FONDA BUDAVAI	Fianza	Permanente	16/02/2009	12,35		12,35
200.00.20003	FIANZA CONSORCIO DE BOMBARD	Fianza	Permanente	02/01/2009	4.064,64		4.064,64
200.00.20004	FIANZA AYUNTAMIENTO UTRILLAS 15	Fianza	Permanente	20/04/2009	81,79		81,79
200.00.20005	FIANZA ELECTRICAS UTRILLAS 15	Fianza	Permanente	25/01/2009	53,59		53,59
200.00.01001	DFIA FIANZA ERZ UTRILLAS 15	Fianza	Permanente	12/02/2007	13,76		13,76
200.00.01002	DFIA CONEXION EDIF POMARON AGUA	Fianza	Permanente	15/06/2007	373,46		373,46
200.00.01003	DFIA FIANZA ELECTRICAS EDIF POM	Fianza	Permanente	05/01/2007	1.151,61		1.151,61
200.00.01004	DFIA FIANZA ELECT LOCAL EDIF 2	Fianza	Permanente	01/01/2007	-208,76		208,76
200.00.01007	DFIA FIANZA AGUA MUSEVET 34-3	Fianza	Permanente	16/06/2007	78,88		78,88
200.00.01010	DFIA FIANZA ELIC RIVERO GARDI	Fianza	Permanente	16/03/2007	33,58		33,58
200.00.01011	DFIA FIANZA ERZ DETOPEDIA	Fianza	Permanente	16/03/2007	100,71		100,71
200.00.01012	DFIA FIANZA ERZ SAR	Fianza	Permanente	16/03/2007	182,10		182,10
200.00.01013	DFIA FIAS PENTES CORRO ARTES 93	Fianza	Permanente	01/01/2007	1.575,81		1.575,81
200.00.01014	DFIA FIANZAS CTRO FORMACION ARI	Fianza	Permanente	01/01/2007	262,59		262,59
200.00.01015	DFIA FIANZAS ERZ PZO FERRE	Fianza	Permanente	13/05/2007	46,73		46,73
200.00.01016	DFIA FIANZA ERZ ESTRAMBOLZ	Fianza	Permanente	01/01/2007	28,86		28,86
200.00.01020	DFIA FZA ERZ G BERCENO ENTL D	Fianza	Permanente	13/03/2007	35,11		35,11
200.00.01021	DFIA FZA GAS G BERCENO 1 ENTL D	Fianza	Permanente	26/03/2007	11,63		11,63
200.00.01023	DFIA FIANZA ENDOSA BROSIA TERUEL	Fianza	Permanente	02/01/2008	49,36		49,36
200.00.01029	DFIA FZA AYTO G BERCENO ENTL D	Fianza	Permanente	02/05/2014	78,85		78,85
200.00.01038	DFIA FZA GAS RCDA POMARON	Fianza	Permanente	23/03/2007	11,63		11,63
200.00.01039	DFIA FZA CONEXION AGUA A GUINDO	Fianza	Permanente	16/06/2007	176,68		176,68
200.00.01040	DFIA FIANZA GAS PZO PZO FERRE	Fianza	Permanente	23/03/2007	11,63		11,63
200.00.01041	DFIA FIANZA GAS PIRENARIEUX	Fianza	Permanente	23/03/2007	11,63		11,63
200.00.01043	DFIA FIANZA DGA GLOBO 1-C	Fianza	Permanente	22/04/2014	259,25		259,25
200.00.01044	DFIA FIANZA DGA GLOBO ENTL D 1	Fianza	Permanente	22/04/2014	129,76		129,76
200.00.01045	DFIA FIANZA DGA GLOBO 1-A	Fianza	Permanente	01/01/2007	150,00		150,00
200.00.01046	DFIA FIANZA DGA GLOBO 1-A	Fianza	Permanente	01/01/2007	406,04		406,04
200.00.01047	DFIA FIANZA DGA GLOBO 2-B	Fianza	Permanente	01/01/2007	259,00		259,00
200.00.01048	DFIA FIANZA DGA GLOBO 3-B	Fianza	Permanente	22/04/2014	124,64		124,64
200.00.01049	DFIA FIANZA DGA GLOBO 1-A	Fianza	Permanente	02/01/2017	270,40		270,40
200.00.01050	DFIA FIANZA DGA GLOBO ENTL D 1	Fianza	Permanente	11/04/2015	368,04		368,04
200.00.01051	DFIA FIANZA DGA GLOBO 1-C	Fianza	Permanente	05/05/2009	375,34		375,34
200.00.01052	DFIA FIANZA DGA GLOBO 1-A	Fianza	Permanente	10/12/2014	404,50		404,50
200.00.01053	DFIA FZA ERZ CAS RUESCA	Fianza	Permanente	13/03/2007	151,79		151,79
200.00.01054	DFIA FIANZA GAS EDIF POMARON	Fianza	Permanente	23/03/2007	11,63		11,63
200.00.01055	DFIA FZA ELECTRIC RAZZ OTBEO	Fianza	Permanente	02/02/2008	156,21		156,21
200.00.01057	DFIA FZA AYTO RESIDENCIA POMARON	Fianza	Permanente	12/06/2007	78,85		78,85
200.00.01058	DFIA FIANZA AGUA MUSEVET 1	Fianza	Permanente	15/06/2007	78,85		78,85
200.00.01059	DFIA FIANZA DGA ESTRAMBOLZ	Fianza	Permanente	02/12/2014	340,00		340,00
200.00.01061	DFIA FZA AQUARIER G OFFERO C/EMMI	Fianza	Permanente	01/12/2007	906,00		906,00
200.00.01062	DFIA FZA AYTO. BADOZ POMARON 9	Fianza	Permanente	29/12/2007	623,28		623,28
200.00.01064	DFIA FZA AYTO. AGUA SAIZ OTBEO	Fianza	Permanente	11/12/2007	78,85		78,85
200.00.01065	DFIA FZA AYTO CTRO DIA POMARON	Fianza	Permanente	02/01/2008	78,85		78,85
200.00.01068	DFIA FIANZA AYTO. SARRA TOROS 1	Fianza	Permanente	01/01/2008	1.023,60		1.023,60
200.00.01069	DFIA FIANZA AYTO. SARRA TOROS 2	Fianza	Permanente	01/01/2008	1.023,60		1.023,60
200.00.01073	DFIA FIANZA ERZ ALTERNAT POMARON	Fianza	Permanente	10/05/2009	402,55		402,55
200.00.01074	DFIA FZA ERZ SAN JUAN GRADENAS	Fianza	Permanente	20/01/2010	361,76		361,76
200.00.01075	DFIA FZA ERZ G BERCENO ENTL D	Fianza	Permanente	01/07/2009	36,73		36,73
200.00.01076	DFIA FZA GAS G BERCENO ENTL D	Fianza	Permanente	01/07/2009	41,83		41,83
200.00.01077	DFIA FZA AYTO G BERCENO ENTL D	Fianza	Permanente	01/07/2009	78,85		78,85
200.00.01078	DFIA FZA ANARTADO CORREDO	Fianza	Permanente	09/03/2010	40,00		40,00
200.00.01079	DFIA FZA AYTO AGUA CUJAN ABAD	Fianza	Permanente	15/01/2010	84,27		84,27
200.00.01080	DFIA FIANZA ERZ PLAZA TOROS	Fianza	Permanente	07/04/2010	29,68		29,68
200.00.01081	DFIA FZA AYTO AGUA OFARIN	Fianza	Permanente	15/06/2010	136,15		136,15
200.00.01082	DFIA FIANZA AYTO PZO FERRE 31	Fianza	Permanente	15/12/2010	84,75		84,75
200.00.01089	DFIA FZA AYTO RAS/PODS OBRAS JESUS	Fianza	Permanente	20/07/2011	12.942,32		12.942,32
200.00.01090	DFIA FZA AYTO REP. ACERAS ZARAT	Fianza	Permanente	05/08/2011	19.020,00		19.020,00
200.00.01092	DFIA FZA BIZ ORTELLA 7	Fianza	Permanente	13/12/2011	40,40		40,40
200.00.01097	DFIA FZA AYTO RIOSICO GALERIAS	Fianza	Permanente	05/01/2012	621,00		621,00
200.00.01099	DFIA FZA DGA GONZALO BERCENO C	Fianza	Permanente	17/04/2013	650,00		650,00
200.00.01096	DFIA FIANZA ERZ JESUS GRACIA 2	Fianza	Permanente	25/08/2013	2.407,40		2.407,40
200.00.01097	DFIA FIANZA ERZ TEMPADO 12	Fianza	Permanente	01/07/2013	33,17		33,17
200.00.01099	DFIA FZA DGA GONZALO BERCENO D	Fianza	Permanente	29/05/2014	180,00		180,00
200.00.01100	DFIA FIANZA INER AG. COLOCACION	Fianza	Permanente	13/12/2014	1.738,62		1.738,62
200.00.01101	DFIA FZA BOCUBIDAD ORTELLA 1	Fianza	Permanente	20/04/2015	46,53		46,53
200.00.01102	DFIA FZA AYTO ZOGA ORTELLA 7	Fianza	Permanente	20/04/2015	45,18		45,18
200.00.01103	DFIA FIANZA DGA LOCAL MUSEVET	Fianza	Permanente	02/12/2015	1.264,00		1.264,00
200.00.01104	DFIA PARKING JESUS/AGUA	Fianza	Permanente	02/01/2017	28.700,00		28.700,00
200.00.01106	DFIA FIANZA AYTO ACERA J GRACIA	Fianza	Permanente	12/09/2017	126,50		126,50
200.00.03001	DFIA FIANZA ERZ LAS PUERTAS	Fianza	Permanente	13/12/2015	104,44		104,44
200.00.00001	DFIA FIANZA ERZ HALFICA	Fianza	Permanente	31/12/2015	221,25		221,25
200.00.00004	FIANZAS LIP FIE	Fianza	Permanente	01/02/2007	2.726,01		2.726,01
Total Inversiones Financieras a largo plazo					105.915,46		105.915,46



FUNDACIÓN DFA

Memoria de las cuentas anuales del ejercicio 2017
(Expresada en euros)

Fecha	Código	Descripción	Precio de compra	Amortización acumulada	% amortización	Provisión por deterioro	Valor neto contable
01/01/1987	1 0 90	0 ESCRITURA COMPRA	18.020,26	2.746,75	2,00		8.293,50
20/11/1990	1 0 3264	0 ORDEN SCALAMOSI	6.375,60	6.375,60	25,00		
01/01/1991	1 0 39	0 COMPRA LOCAL FC	40.768,68	22.032,64	2,00		18.756,04
01/06/1991	1 0 101	0 PROYECTO ADECUA	2.703,63	2.925,70	2,07		2.747,65
01/06/1991	1 0 101	1 PROYECTO ADECUA	817,85	824,15	2,07		369,70
01/06/1991	1 0 101	2 PROYECTO ADECUA	2.776,64	2.437,83	2,07		1.356,61
01/06/1991	1 0 101	3 PROYECTO ADECUA	7.774,64	1.437,83	2,07		3.326,61
01/06/1991	1 0 101	4 PROYECTO ADECUA	38,54	20,26	2,07		19,18
01/06/1991	1 0 101	5 PROYECTO ADECUA	77,07	40,27	2,07		36,80
01/06/1991	1 0 101	6 PROYECTO ADECUA	77,07	40,27	2,07		36,80
01/06/1991	1 0 101	7 PROYECTO ADECUA	77,07	40,27	2,07		36,80
01/06/1991	1 0 101	8 PROYECTO ADECUA	251,27	120,64	2,07		111,18
01/01/1992	1 0 36	0 COMPRA LOCAL OR	20.384,14	10.808,42	2,00		9.705,72
01/01/1992	1 0 40	0 APERTURA FALTA	1.532,92	910,05	2,03		722,06
13/01/1992	1 0 101	9 IMPUESTO CONSTR	4.875,06	1.870,10	2,07		2.206,96
13/01/1992	1 0 101	10 IMPUESTO CONSTR	713,40	369,21	2,07		344,09
13/01/1992	1 0 101	11 IMPUESTO CONSTR	2.420,80	1.254,04	2,07		1.166,26
13/01/1992	1 0 101	12 IMPUESTO CONSTR	2.420,30	1.254,04	2,07		1.166,26
13/01/1992	1 0 101	13 IMPUESTO CONSTR	33,62	17,62	2,07		16,01
13/01/1992	1 0 101	14 IMPUESTO CONSTR	67,22	34,83	2,07		32,02
13/01/1992	1 0 101	15 IMPUESTO CONSTR	67,22	34,83	2,07		32,02
13/01/1992	1 0 101	16 IMPUESTO CONSTR	57,25	24,83	2,07		27,40
13/01/1992	1 0 101	17 IMPUESTO CONSTR	201,69	104,03	2,07		97,66
21/02/1992	1 0 1510	0 RANVAUD DE PERSI	311,73	311,73	10,00		
04/03/1992	1 0 41	0 PROYECTO BASICO	7.479,48	3.028,68	4,05		3.541,80
04/05/1992	1 0 1511	0 ARCHIVADOR META	223,24	223,24	10,00		
16/05/1992	1 0 44	0 HONORARIOS DE P	5.735,25	1.363,72	2,05		1.774,07
01/08/1992	1 0 101	21 1ª CERTIFICACION	13.691,59	7.159,73	2,07		6.293,86
01/08/1992	1 0 101	22 2ª CERTIFICACION	1.942,32	1.003,71	2,07		858,57
01/08/1992	1 0 101	23 3ª CERTIFICACION	6.759,04	3.502,72	2,07		3.256,32
01/08/1992	1 0 101	24 4ª CERTIFICACION	6.759,04	3.502,72	2,07		3.256,32
01/08/1992	1 0 101	25 5ª CERTIFICACION	53,88	46,26	2,07		45,62
01/08/1992	1 0 101	26 6ª CERTIFICACION	187,75	97,38	2,07		90,36
01/08/1992	1 0 101	27 7ª CERTIFICACION	187,75	97,38	2,07		90,36
01/08/1992	1 0 101	28 8ª CERTIFICACION	187,75	97,38	2,07		90,36
01/08/1992	1 0 101	29 9ª CERTIFICACION	187,75	97,38	2,07		90,36
01/08/1992	1 0 101	30 10ª CERTIFICACION	187,75	97,38	2,07		90,36
01/08/1992	1 0 101	31 11ª CERTIFICACION	187,75	97,38	2,07		90,36
01/08/1992	1 0 101	32 12ª CERTIFICACION	187,75	97,38	2,07		90,36
01/08/1992	1 0 101	33 13ª CERTIFICACION	187,75	97,38	2,07		90,36
01/08/1992	1 0 101	34 14ª CERTIFICACION	187,75	97,38	2,07		90,36
01/08/1992	1 0 101	35 15ª CERTIFICACION	187,75	97,38	2,07		90,36
01/08/1992	1 0 101	36 16ª CERTIFICACION	187,75	97,38	2,07		90,36
01/08/1992	1 0 101	37 17ª CERTIFICACION	187,75	97,38	2,07		90,36
01/08/1992	1 0 101	38 18ª CERTIFICACION	187,75	97,38	2,07		90,36
01/08/1992	1 0 101	39 19ª CERTIFICACION	187,75	97,38	2,07		90,36
01/08/1992	1 0 101	40 20ª CERTIFICACION	187,75	97,38	2,07		90,36
01/08/1992	1 0 101	41 21ª CERTIFICACION	187,75	97,38	2,07		90,36
01/08/1992	1 0 101	42 22ª CERTIFICACION	187,75	97,38	2,07		90,36
01/08/1992	1 0 101	43 23ª CERTIFICACION	187,75	97,38	2,07		90,36
01/08/1992	1 0 101	44 24ª CERTIFICACION	187,75	97,38	2,07		90,36
01/08/1992	1 0 101	45 25ª CERTIFICACION	187,75	97,38	2,07		90,36
01/08/1992	1 0 101	46 26ª CERTIFICACION	187,75	97,38	2,07		90,36
01/08/1992	1 0 101	47 27ª CERTIFICACION	187,75	97,38	2,07		90,36
01/08/1992	1 0 101	48 28ª CERTIFICACION	187,75	97,38	2,07		90,36
01/08/1992	1 0 101	49 29ª CERTIFICACION	187,75	97,38	2,07		90,36
01/08/1992	1 0 101	50 30ª CERTIFICACION	187,75	97,38	2,07		90,36
01/08/1992	1 0 101	51 31ª CERTIFICACION	187,75	97,38	2,07		90,36
01/08/1992	1 0 101	52 32ª CERTIFICACION	187,75	97,38	2,07		90,36
01/08/1992	1 0 101	53 33ª CERTIFICACION	187,75	97,38	2,07		90,36
01/08/1992	1 0 45	0 HONORARIOS DE P	3.735,29	1.055,37	2,05		1.779,72
15/07/1992	1 0 51	0 HONORARIOS DE P	2.029,76	3.721,71	2,06		3.379,05
14/07/1992	1 0 101	54 4ª CERTIFICACION	35.445,57	18.364,00	2,07		17.077,97
14/07/1992	1 0 101	55 4ª CERTIFICACION	5.082,09	2.834,36	2,07		2.449,51
14/07/1992	1 0 101	56 4ª CERTIFICACION	17.244,28	8.935,96	2,07		8.308,32
14/07/1992	1 0 101	57 4ª CERTIFICACION	17.244,28	8.935,96	2,07		8.308,32
14/07/1992	1 0 101	58 4ª CERTIFICACION	739,50	124,19	2,07		118,21
14/07/1992	1 0 101	59 4ª CERTIFICACION	479,01	247,94	2,07		231,07
14/07/1992	1 0 101	60 4ª CERTIFICACION	479,01	247,94	2,07		231,07
14/07/1992	1 0 101	61 4ª CERTIFICACION	479,01	247,94	2,07		231,07
14/07/1992	1 0 101	62 4ª CERTIFICACION	1.437,02	244,27	2,07		692,75
03/09/1992	1 0 726	0 MAQUINA COSER R	530,24	530,24	20,00		
03/09/1992	1 0 727	0 MAQUINA COSER A	410,04	410,04	20,00		
03/09/1992	1 0 728	0 MAQUINA COSER A	410,04	410,04	20,00		
21/09/1992	1 0 101	63 4ª CERTIFICACION	3.206,71	1.661,67	2,07		1.545,04
21/09/1992	1 0 101	64 4ª CERTIFICACION	459,83	238,44	2,07		221,39
21/09/1992	1 0 101	65 4ª CERTIFICACION	1.860,13	808,34	2,07		851,69
21/09/1992	1 0 101	66 4ª CERTIFICACION	1.160,03	608,34	2,07		551,69
21/09/1992	1 0 101	67 4ª CERTIFICACION	21,67	11,52	2,07		10,15
21/09/1992	1 0 101	68 4ª CERTIFICACION	43,33	22,62	2,07		20,71
21/09/1992	1 0 101	69 4ª CERTIFICACION	43,33	22,62	2,07		20,71
21/09/1992	1 0 101	70 4ª CERTIFICACION	43,33	22,62	2,07		20,71
21/09/1992	1 0 101	71 4ª CERTIFICACION	130,00	67,49	2,07		62,51
02/10/1992	1 0 86	0 PROYECTO ORBOC	5.910,50	5.079,41	2,06		2.931,09
20/10/1992	1 0 101	72 4ª CERTIFICACION	19.816,20	8.853,97	2,07		9.162,29
20/10/1992	1 0 101	73 4ª CERTIFICACION	2.726,85	1.413,02	2,07		1.313,83
20/10/1992	1 0 101	74 4ª CERTIFICACION	9.251,15	4.294,17	2,07		4.456,98
20/10/1992	1 0 101	75 4ª CERTIFICACION	9.251,15	4.294,17	2,07		4.456,98
20/10/1992	1 0 101	76 4ª CERTIFICACION	120,49	66,98	2,07		61,50
20/10/1992	1 0 101	77 4ª CERTIFICACION	256,94	133,23	2,07		121,71
20/10/1992	1 0 101	78 4ª CERTIFICACION	356,94	183,23	2,07		171,71
20/10/1992	1 0 101	79 4ª CERTIFICACION	256,94	133,23	2,07		121,71
20/10/1992	1 0 101	80 4ª CERTIFICACION	170,93	89,15	2,07		81,78
20/10/1992	1 0 1513	0 TROPICANA TABUL	59,89	59,89	10,00		

FUNDACIÓN DFA

Memoria de las cuentas anuales del ejercicio 2017
(Expresada en euros)

Fecha	Código	Descripción	Precio de compra	Amortización acumulada	% amortización	Provisión por deterioro	Valor neto contable	
20/10/1992	1	0 1513	0 TROPICANO TUBO	59,89	59,89	10,00		
20/10/1992	1	0 1514	0 TROPICANO TUBO	59,89	59,89	10,00		
20/10/1992	1	0 1515	0 TROPICANO TUBO	59,89	59,89	10,00		
20/10/1992	1	0 1516	0 TROPICANO TUBO	59,89	59,89	10,00		
03/11/1992	1	0 101	01 PROYECTO Y DIRE	1.481,44	1.379,75	2,07		1.101,69
03/11/1992	1	0 102	02 PROYECTO Y DIRE	184,51	159,40	2,07		195,11
03/11/1992	1	0 103	03 PROYECTO Y DIRE	1.104,50	876,07	2,07		228,43
03/11/1992	1	0 104	04 PROYECTO Y DIRE	1.104,50	876,07	2,07		228,43
03/11/1992	1	0 105	05 PROYECTO Y DIRE	18,12	9,21	2,07		8,91
03/11/1992	1	0 106	06 PROYECTO Y DIRE	36,24	18,42	2,07		17,82
03/11/1992	1	0 107	07 PROYECTO Y DIRE	36,24	18,42	2,07		17,82
03/11/1992	1	0 108	08 PROYECTO Y DIRE	36,24	18,42	2,07		17,82
03/11/1992	1	0 109	09 PROYECTO Y DIRE	126,72	36,21	2,07		9,20
06/11/1992	1	0 092	00 RETROPROYECTOR	149,22	149,22	10,00		
06/11/1992	1	0 093	00 VIDEO SONY SLV-	308,77	308,77	10,00		
06/11/1992	1	0 094	00 CABLE PLETINA T	180,61	180,61	10,00		
06/11/1992	1	0 095	00 AMPLIFICADOR DE	200,44	200,44	10,00		
06/11/1992	1	0 096	00 CATA PHILIPS S	40,48	40,48	10,00		
06/11/1992	1	0 097	00 CATA PHILIPS S	80,47	80,47	10,00		
06/11/1992	1	0 2018	00 MESA 160 X 72	156,11	156,11	10,00		
06/11/1992	1	0 2019	00 MESA 160 X 72	156,11	156,11	10,00		
06/11/1992	1	0 2020	00 MESA 160 X 72	156,11	156,11	10,00		
06/11/1992	1	0 2041	00 MESA 160 X 72	156,11	156,11	10,00		
06/11/1992	1	0 2042	00 MESA 160 X 72	156,11	156,11	10,00		
06/11/1992	1	0 2043	00 MESA 160 X 72	156,11	156,11	10,00		
06/11/1992	1	0 2044	00 MESA 160 X 72	156,11	156,11	10,00		
06/11/1992	1	0 2045	00 MESA 160 X 72	156,11	156,11	10,00		
06/11/1992	1	0 2046	00 MESA 160 X 72	156,11	156,11	10,00		
06/11/1992	1	0 2047	00 MESA 160 X 72	156,11	156,11	10,00		
06/11/1992	1	0 2048	00 MESA 160 X 72	156,11	156,11	10,00		
06/11/1992	1	0 2049	00 MESA 160 X 72	156,11	156,11	10,00		
06/11/1992	1	0 2050	00 MESA 160 X 72	156,11	156,11	10,00		
06/11/1992	1	0 2051	00 MESA 160 X 72	156,11	156,11	10,00		
06/11/1992	1	0 2052	00 MESA 160 X 72	156,11	156,11	10,00		
06/11/1992	1	0 2053	00 MESA 160 X 72	156,11	156,11	10,00		
06/11/1992	1	0 2054	00 MESA 160 X 72	156,11	156,11	10,00		
06/11/1992	1	0 2055	00 MESA 160 X 72	156,11	156,11	10,00		
06/11/1992	1	0 2056	00 MESA 160 X 72	156,11	156,11	10,00		
06/11/1992	1	0 2057	00 MESA 160 X 72	156,11	156,11	10,00		
06/11/1992	1	0 2058	00 MESA 160 X 72	156,11	156,11	10,00		
06/11/1992	1	0 2059	00 MESA 160 X 72	156,11	156,11	10,00		
06/11/1992	1	0 2060	00 MESA 160 X 72	156,11	156,11	10,00		
06/11/1992	1	0 2061	00 MESA 160 X 72	156,11	156,11	10,00		
06/11/1992	1	0 2062	00 MESA 160 X 72	156,11	156,11	10,00		
06/11/1992	1	0 2063	00 MESA 160 X 72	156,11	156,11	10,00		
06/11/1992	1	0 2064	00 MESA 160 X 72	156,11	156,11	10,00		
06/11/1992	1	0 2065	00 MESA 160 X 72	156,11	156,11	10,00		
06/11/1992	1	0 2066	00 MESA 160 X 72	156,11	156,11	10,00		
06/11/1992	1	0 2067	00 MESA 160 X 72	156,11	156,11	10,00		
06/11/1992	1	0 2068	00 MESA 160 X 72	156,11	156,11	10,00		
06/11/1992	1	0 2069	00 MESA 160 X 72	156,11	156,11	10,00		
06/11/1992	1	0 2070	00 MESA 160 X 72	156,11	156,11	10,00		
06/11/1992	1	0 2071	00 PIZARRA VELADOR	155,93	155,93	10,00		
06/11/1992	1	0 2072	00 PIZARRA VELADOR	155,93	155,93	10,00		
06/11/1992	1	0 2073	00 PIZARRA VELADOR	155,93	155,93	10,00		
06/11/1992	1	0 2074	00 PIZARRA VELADOR	155,93	155,93	10,00		
06/11/1992	1	0 2075	00 PIZARRA VELADOR	155,93	155,93	10,00		
06/11/1992	1	0 2076	00 PIZARRA VELADOR	155,93	155,93	10,00		
06/11/1992	1	0 2077	00 CACIONERA CON LL	115,81	115,81	10,00		
06/11/1992	1	0 2078	00 PAPELERA METAL	20,09	20,09	10,00		
06/11/1992	1	0 2079	00 PAPELERA METAL	20,09	20,09	10,00		
06/11/1992	1	0 2080	00 PAPELERA METAL	20,09	20,09	10,00		
06/11/1992	1	0 2081	00 PAPELERA METAL	20,09	20,09	10,00		
06/11/1992	1	0 2082	00 PAPELERA METAL	20,09	20,09	10,00		
06/11/1992	1	0 2083	00 PAPELERA METAL	20,09	20,09	10,00		
06/11/1992	1	0 2084	00 PAPELERA METAL	20,09	20,09	10,00		
06/11/1992	1	0 2085	00 PAPELERA METAL	20,09	20,09	10,00		
06/11/1992	1	0 2086	00 PAPELERA METAL	20,09	20,09	10,00		
06/11/1992	1	0 2087	00 PAPELERA METAL	20,09	20,09	10,00		
06/11/1992	1	0 2088	00 CIBICERO DE PIE	19,33	19,33	10,00		
06/11/1992	1	0 2089	00 CIBICERO DE PIE	19,33	19,33	10,00		
06/11/1992	1	0 2090	00 CIBICERO DE PIE	19,33	19,33	10,00		
06/11/1992	1	0 2091	00 CIBICERO DE PIE	19,33	19,33	10,00		
06/11/1992	1	0 2092	00 CIBICERO DE PIE	3,37	3,37	10,00		
06/11/1992	1	0 2093	00 CIBICERO DE PIE	3,37	3,37	10,00		
06/11/1992	1	0 2094	00 CIBICERO DE PIE	3,37	3,37	10,00		
06/11/1992	1	0 2095	00 PERCHA DE PARED	11,66	11,66	10,00		
06/11/1992	1	0 2096	00 PERCHA DE PARED	11,66	11,66	10,00		
06/11/1992	1	0 2097	00 PERCHA DE PARED	11,66	11,66	10,00		
06/11/1992	1	0 2098	00 PERCHA DE PARED	11,66	11,66	10,00		
06/11/1992	1	0 2099	00 PERCHA DE PARED	11,66	11,66	10,00		
06/11/1992	1	0 2100	00 PERCHA DE PARED	11,66	11,66	10,00		
06/11/1992	1	0 2101	00 PERCHA DE PARED	11,66	11,66	10,00		
06/11/1992	1	0 2102	00 PERCHA DE PARED	11,66	11,66	10,00		
06/11/1992	1	0 2103	00 PERCHA DE PARED	11,66	11,66	10,00		
06/11/1992	1	0 2104	00 PERCHA DE PARED	11,66	11,66	10,00		
06/11/1992	1	0 2105	00 PERCHA DE PARED	11,66	11,66	10,00		
06/11/1992	1	0 2106	00 PERCHA DE PARED	11,66	11,66	10,00		



FUNDACIÓN DFA

Memoria de las cuentas anuales del ejercicio 2017
(Expresada en euros)

Fecha	Código	Descripción	Precio de compra	Amortización acumulada	% amortización	Provisión por deterioro	Valor neto contable	
06/11/1992	1	0 2107	0 PERCHA DE PARED	11,66	11,66	10,00		
06/11/1992	1	0 2108	0 PERCHA DE PARED	11,66	11,66	10,00		
06/11/1992	1	0 2109	0 PERCHA DE PARED	11,66	11,66	10,00		
06/11/1992	1	0 2110	0 PERCHA DE PARED	11,66	11,66	10,00		
06/11/1992	1	0 2111	0 PERCHA DE PARED	11,66	11,66	10,00		
06/11/1992	1	0 2112	0 PERCHA DE PARED	11,66	11,66	10,00		
06/11/1992	1	0 2113	0 PERCHA DE PARED	11,66	11,66	10,00		
06/11/1992	1	0 2114	0 PERCHA DE PARED	11,66	11,66	10,00		
06/11/1992	1	0 2115	0 PERCHA DE PARED	11,66	11,66	10,00		
06/11/1992	1	0 2116	0 PERCHA DE PARED	11,66	11,66	10,00		
06/11/1992	1	0 2117	0 PERCHA DE PARED	11,66	11,66	10,00		
06/11/1992	1	0 2118	0 PERCHA DE PARED	11,66	11,66	10,00		
06/11/1992	1	0 2119	0 PERCHA DE PARED	11,66	11,66	10,00		
06/11/1992	1	0 2120	0 PERCHA DE PARED	11,66	11,66	10,00		
06/11/1992	1	0 2121	0 PERCHA DE PARED	11,66	11,66	10,00		
06/11/1992	1	0 2122	0 PERCHA DE PARED	11,66	11,66	10,00		
06/11/1992	1	0 2123	0 SILLÓN CON BRAZ	165,88	165,88	10,00		
06/11/1992	1	0 2124	0 SILLÓN CON BRAZ	165,88	165,88	10,00		
06/11/1992	1	0 2125	0 SILLÓN CON BRAZ	165,88	165,88	10,00		
06/11/1992	1	0 2126	0 SILLÓN CON BRAZ	165,88	165,88	10,00		
06/11/1992	1	0 2127	0 SILLÓN CON BRAZ	165,88	165,88	10,00		
06/11/1992	1	0 2128	0 SILLÓN CON BRAZ	165,88	165,88	10,00		
06/11/1992	1	0 2129	0 SILLÓN CON BRAZ	165,88	165,88	10,00		
06/11/1992	1	0 2130	0 SILLÓN CON BRAZ	165,88	165,88	10,00		
06/11/1992	1	0 2131	0 SILLÓN CON BRAZ	165,88	165,88	10,00		
06/11/1992	1	0 2132	0 SILLÓN CON BRAZ	165,88	165,88	10,00		
06/11/1992	1	0 2133	0 SILLÓN CON BRAZ	165,88	165,88	10,00		
06/11/1992	1	0 2134	0 SILLÓN CON BRAZ	165,88	165,88	10,00		
06/11/1992	1	0 2135	0 SILLÓN CON BRAZ	165,88	165,88	10,00		
06/11/1992	1	0 2136	0 SILLÓN CON BRAZ	165,88	165,88	10,00		
06/11/1992	1	0 2137	0 SILLÓN CON BRAZ	165,88	165,88	10,00		
06/11/1992	1	0 2138	0 SILLÓN CON BRAZ	165,88	165,88	10,00		
06/11/1992	1	0 2139	0 SILLÓN CON BRAZ	165,88	165,88	10,00		
06/11/1992	1	0 2140	0 SILLÓN CON BRAZ	165,88	165,88	10,00		
06/11/1992	1	0 2141	0 SILLÓN CON BRAZ	165,88	165,88	10,00		
06/11/1992	1	0 2142	0 SILLÓN CON BRAZ	165,88	165,88	10,00		
06/11/1992	1	0 2143	0 SILLÓN CON BRAZ	165,88	165,88	10,00		
06/11/1992	1	0 2144	0 SILLÓN CON BRAZ	165,88	165,88	10,00		
06/11/1992	1	0 2145	0 SILLÓN CON BRAZ	165,88	165,88	10,00		
06/11/1992	1	0 2146	0 SILLÓN CON BRAZ	165,88	165,88	10,00		
06/11/1992	1	0 2147	0 SILLÓN CON BRAZ	165,88	165,88	10,00		
06/11/1992	1	0 2148	0 SILLÓN CON BRAZ	165,88	165,88	10,00		
06/11/1992	1	0 2149	0 SILLÓN CON BRAZ	165,88	165,88	10,00		
06/11/1992	1	0 2150	0 SILLÓN CON BRAZ	165,88	165,88	10,00		
06/11/1992	1	0 2151	0 SILLÓN CON BRAZ	165,88	165,88	10,00		
06/11/1992	1	0 2152	0 SILLÓN CON BRAZ	165,88	165,88	10,00		
06/11/1992	1	0 2153	0 SILLÓN CON BRAZ	165,88	165,88	10,00		
06/11/1992	1	0 2154	0 SILLÓN CON BRAZ	165,88	165,88	10,00		
06/11/1992	1	0 2155	0 SILLÓN CON BRAZ	165,88	165,88	10,00		
06/11/1992	1	0 2156	0 SILLÓN CON BRAZ	165,88	165,88	10,00		
06/11/1992	1	0 2157	0 SILLÓN CON BRAZ	165,88	165,88	10,00		
06/11/1992	1	0 2158	0 MESA 120 X 80	575,70	575,70	10,00		
06/11/1992	1	0 2159	0 ARMARIO LIBRERÍA	592,74	592,74	10,00		
06/11/1992	1	0 2160	0 ARMARIO LIBRERÍA	592,74	592,74	10,00		
06/11/1992	1	0 2161	0 SILLÓN GIRATORIO	113,13	113,13	10,00		
06/11/1992	1	0 2162	0 SILLÓN GIRATORIO	113,13	113,13	10,00		
06/11/1992	1	0 2163	0 SILLÓN CON PALA	84,05	84,05	10,00		
06/11/1992	1	0 2164	0 SILLÓN CON PALA	84,05	84,05	10,00		
06/11/1992	1	0 2165	0 SILLÓN CON PALA	84,05	84,05	10,00		
06/11/1992	1	0 2166	0 SILLÓN CON PALA	84,05	84,05	10,00		
06/11/1992	1	0 2167	0 SILLÓN CON PALA	84,05	84,05	10,00		
06/11/1992	1	0 2168	0 SILLÓN CON PALA	84,05	84,05	10,00		
06/11/1992	1	0 2169	0 SILLÓN CON PALA	84,05	84,05	10,00		
06/11/1992	1	0 2170	0 SILLÓN CON PALA	84,05	84,05	10,00		
06/11/1992	1	0 2171	0 SILLÓN CON PALA	84,05	84,05	10,00		
06/11/1992	1	0 2172	0 SILLÓN CON PALA	84,05	84,05	10,00		
06/11/1992	1	0 2173	0 SILLÓN CON PALA	84,05	84,05	10,00		
06/11/1992	1	0 2174	0 SILLÓN CON PALA	84,05	84,05	10,00		
06/11/1992	1	0 2175	0 SILLÓN CON PALA	84,05	84,05	10,00		
06/11/1992	1	0 2176	0 SILLÓN CON PALA	84,05	84,05	10,00		
06/11/1992	1	0 2177	0 SILLÓN CON PALA	84,05	84,05	10,00		
06/11/1992	1	0 2178	0 SILLÓN CON PALA	84,05	84,05	10,00		
06/11/1992	1	0 2179	0 SILLÓN CON PALA	84,05	84,05	10,00		
06/11/1992	1	0 2180	0 SILLÓN CON PALA	84,05	84,05	10,00		
06/11/1992	1	0 2181	0 SILLÓN CON PALA	84,05	84,05	10,00		
06/11/1992	1	0 2182	0 SILLÓN CON PALA	84,05	84,05	10,00		
06/11/1992	1	0 2183	0 ARMARIO LIBRERÍA	734,63	734,63	10,00		
06/11/1992	1	0 2184	0 MESA 180 X 80	386,53	386,53	10,00		
06/11/1992	1	0 2185	0 SILLÓN GIRATORIO	113,13	113,13	10,00		
06/11/1992	1	0 2186	0 MODULO	83,16	83,16	10,00		
06/11/1992	1	0 2187	0 MODULO	83,16	83,16	10,00		
06/11/1992	1	0 2188	0 MODULO	83,16	83,16	10,00		
06/11/1992	1	0 2189	0 MODULO	83,16	83,16	10,00		
06/11/1992	1	0 2190	0 MODULO	83,16	83,16	10,00		
06/11/1992	1	0 2191	0 MODULO	83,16	83,16	10,00		
06/11/1992	1	0 2192	0 MESA DE CRISTAL	80,63	80,63	10,00		
06/11/1992	1	0 2193	0 MESA DE CRISTAL	80,63	80,63	10,00		
06/11/1992	1	0 2194	0 SOPORTE PANA SI	33,02	33,02	10,00		

FUNDACIÓN DFA

Memoria de las cuentas anuales del ejercicio 2017
(Expresada en euros)

Fecha	Código	Descripción	Precio de compra	Amortización acumulada	Nº amortización	Provisiones por deterioro	Valor neto contable
05/11/1992	1	0 2195	0 SOPORTE PARA SI	33,02	33,02	10,00	
05/11/1992	1	0 2196	0 SOPORTE PARA SI	33,02	33,02	10,00	
05/11/1992	1	0 2197	0 SOPORTE PARA SI	33,02	33,02	10,00	
05/11/1992	1	0 2198	0 SOPORTE PARA SI	33,02	33,02	10,00	
06/11/1992	1	0 2199	0 SOPORTE PARA SI	33,02	33,02	10,00	
06/11/1992	1	0 2200	0 SOPORTE PARA SI	33,02	33,02	10,00	
06/11/1992	1	0 2201	0 SOPORTE PARA SI	33,02	33,02	10,00	
06/11/1992	1	0 2202	0 SOPORTE PARA SI	33,02	33,02	10,00	
06/11/1992	1	0 2203	0 SOPORTE PARA SI	33,02	33,02	10,00	
06/11/1992	1	0 2204	0 SOPORTE PARA SI	33,02	33,02	10,00	
06/11/1992	1	0 2205	0 SOPORTE PARA SI	33,02	33,02	10,00	
06/11/1992	1	0 2206	0 SOPORTE PARA SI	33,02	33,02	10,00	
06/11/1992	1	0 2207	0 SOPORTE PARA SI	33,02	33,02	10,00	
06/11/1992	1	0 2208	0 SOPORTE PARA SI	33,02	33,02	10,00	
06/11/1992	1	0 2209	0 SOPORTE PARA SI	33,02	33,02	10,00	
06/11/1992	1	0 2210	0 SOPORTE PARA SI	33,02	33,02	10,00	
06/11/1992	1	0 2211	0 SOPORTE PARA SI	33,02	33,02	10,00	
06/11/1992	1	0 2212	0 SOPORTE PARA SI	33,02	33,02	10,00	
06/11/1992	1	0 2213	0 SOPORTE PARA SI	33,02	33,02	10,00	
06/11/1992	1	0 2214	0 SOPORTE PARA SI	33,02	33,02	10,00	
06/11/1992	1	0 2215	0 SOPORTE PARA SI	33,02	33,02	10,00	
06/11/1992	1	0 2216	0 SOPORTE PARA SI	33,02	33,02	10,00	
06/11/1992	1	0 2217	0 SOPORTE PARA SI	33,02	33,02	10,00	
06/11/1992	1	0 2218	0 SOPORTE PARA SI	33,02	33,02	10,00	
06/11/1992	1	0 2219	0 SOPORTE PARA SI	33,02	33,02	10,00	
06/11/1992	1	0 2220	0 SOPORTE PARA SI	33,02	33,02	10,00	
06/11/1992	1	0 2221	0 SOPORTE PARA SI	33,02	33,02	10,00	
06/11/1992	1	0 2222	0 SOPORTE PARA SI	33,02	33,02	10,00	
06/11/1992	1	0 2223	0 SOPORTE PARA SI	33,02	33,02	10,00	
06/11/1992	1	0 2224	0 SOPORTE PARA SI	33,02	33,02	10,00	
06/11/1992	1	0 2225	0 SOPORTE PARA SI	33,02	33,02	10,00	
06/11/1992	1	0 2226	0 SOPORTE PARA SI	33,02	33,02	10,00	
06/11/1992	1	0 2227	0 SOPORTE PARA SI	33,02	33,02	10,00	
06/11/1992	1	0 2228	0 SOPORTE PARA SI	33,02	33,02	10,00	
06/11/1992	1	0 2229	0 ARMARIO PERSIAN	209,45	209,45	10,00	
06/11/1992	1	0 2230	0 ARMARIO PERSIAN	209,45	209,45	10,00	
06/11/1992	1	0 2231	0 ARMARIO PERSIAN	209,45	209,45	10,00	
06/11/1992	1	0 2232	0 ARMARIO PERSIAN	209,45	209,45	10,00	
06/11/1992	1	0 2233	0 ARMARIO PERSIAN	209,45	209,45	10,00	
06/11/1992	1	0 2234	0 ARMARIO PERSIAN	209,45	209,45	10,00	
06/11/1992	1	0 2235	0 ARMARIO PERSIAN	209,45	209,45	10,00	
06/11/1992	1	0 2236	0 ARMARIO PERSIAN	209,45	209,45	10,00	
06/11/1992	1	0 2237	0 ARMARIO PERSIAN	209,45	209,45	10,00	
06/11/1992	1	0 2238	0 MESA DE 120 X 6	157,59	157,59	10,00	
06/11/1992	1	0 2239	0 SILLA TAPIZADA	60,11	60,11	10,00	
06/11/1992	1	0 2240	0 SILLA TAPIZADA	60,11	60,11	10,00	
06/11/1992	1	0 2241	0 SILLA TAPIZADA	60,11	60,11	10,00	
06/11/1992	1	0 2242	0 SILLA TAPIZADA	60,11	60,11	10,00	
06/11/1992	1	0 2243	0 SILLA TAPIZADA	60,11	60,11	10,00	
06/11/1992	1	0 2244	0 SILLA TAPIZADA	60,11	60,11	10,00	
06/11/1992	1	0 2245	0 SILLÓN GRAYTON	76,39	76,39	10,00	
06/11/1992	1	0 2246	0 SILLÓN GRAYTON	76,39	76,39	10,00	
06/11/1992	1	0 2247	0 SILLÓN GRAYTON	76,39	76,39	10,00	
06/11/1992	1	0 2248	0 SILLÓN GRAYTON	76,39	76,39	10,00	
06/11/1992	1	0 2249	0 PLANING ANUAL	187,33	187,33	10,00	
13/11/1992	1	0 2250	0 TABLERO ANUNCIO	77,18	77,18	10,00	
17/11/1992	1	0 30	0 DESMONTAJE SUELO	576,35	576,35	2,07	
27/11/1992	1	0 37	0 PROYECTO EJECUC	15.627,83	15.627,83	2,07	
27/11/1992	1	0 2251	0 ARMARIO 140 X 5	328,70	328,70	10,00	
16/12/1992	1	0 2254	0 CERRADURA	11,66	11,66	10,00	
16/12/1992	1	0 2255	0 CERRADURA	11,66	11,66	10,00	
15/12/1992	1	0 98	0 ESTUDIO, APROB	1.899,20	1.899,20	2,07	
15/12/1992	1	0 99	0 ESTUDIO, APROB	73,35	73,35	2,07	
15/12/1992	1	0 100	0 PINTURA COLEGIO	125,57	125,57	2,07	
27/12/1992	1	0 2250	0 MESA DE 140 X 3	280,00	280,00	10,00	
27/12/1992	1	0 2252	0 CERRADURA	11,66	11,66	10,00	
29/12/1992	1	0 2253	0 CERRADURA	11,66	11,66	10,00	
31/12/1992	1	0 101	18 PRA. B53 COLEGI	48,21	48,21	2,07	
31/12/1992	1	0 101	19 PRA. B53 COLEGI	7,43	7,43	2,07	
31/12/1992	1	0 101	20 PRA. B53 COLEGI	24,18	24,18	2,07	
31/12/1992	1	0 101	21 PRA. B53 COLEGI	24,18	24,18	2,07	
31/12/1992	1	0 101	22 PRA. B53 COLEGI	0,54	0,54	2,07	
31/12/1992	1	0 101	23 PRA. B53 COLEGI	0,67	0,67	2,07	
31/12/1992	1	0 101	24 PRA. B53 COLEGI	0,67	0,67	2,07	
31/12/1992	1	0 101	25 PRA. B53 COLEGI	0,67	0,67	2,07	
11/01/1992	1	0 2257	0 LISERENA MISTRA	252,37	252,37	10,00	
20/01/1992	1	0 102	0 LIQUIDACION CNP	45.832,25	45.832,25	2,07	
02/02/1992	1	0 2258	0 6 CORTINAS LAMA	862,83	862,83	10,00	
23/03/1992	1	0 114	0 REGISTRADORA VO	270,45	270,45	10,00	
23/03/1992	1	0 103	0 EQUIPO SIEMENS	595,50	595,50	10,00	
14/05/1992	1	0 37	2 COMPRAVENTA ITC	33.020,34	33.020,34	2,07	
15/05/1992	1	0 104	0 TRABAJOS AMPLIA	1.993,37	1.993,37	2,07	
21/05/1992	1	0 103	0 ARMARIO LLAVERO	48,34	48,34	10,00	
03/06/1992	1	0 108	0 PUNTA BALAY 350	120,25	120,25	10,00	
07/06/1992	1	0 37	0 INVENTARIO 1992	65,35	65,35	2,07	
14/06/1992	1	0 546	0 MARZO DE ARIAU	107,44	107,44	10,00	
13/06/1992	1	0 37	1 INVENTARIO COMP	60,45	60,45	2,07	



FUNDACIÓN DFA

Memoria de las cuentas anuales del ejercicio 2017
(Expresada en euros)

Fecha	Código	Descripción	Precio de compra	Amortización acumulada	% amortización	Provisión por deterioro	Valor neto contable
14/06/1991	0 555	0 CENTRALITA TFM0	4.257,60	4.257,60	100,00		
15/06/1991	0 547	0 CONEXION A LA C.	107,47	107,47	100,00		
15/06/1991	0 551	0 TRABAJOS DE FON	786,23	786,23	100,00		
21/06/1991	0 105	0 MINUTA ARQUITEC	1.477,64	761,74	51,61		
21/06/1991	0 106	0 MINUTA ARQUITEC	1.477,64	761,74	51,61		
22/06/1991	0 571	0 7 TELEFONOS BUR	549,69	549,69	100,00		
22/06/1991	0 1821	0 ARMARIO DORMITO	149,30	149,30	100,00		
22/06/1991	0 1822	0 ARMARIO DORMITO	149,30	149,30	100,00		
22/06/1991	0 1823	0 ARMARIO DORMITO	149,30	149,30	100,00		
22/06/1991	0 1824	0 ARMARIO DORMITO	149,30	149,30	100,00		
22/06/1991	0 1825	0 ARMARIO DORMITO	149,30	149,30	100,00		
22/06/1991	0 1826	0 ARMARIO DORMITO	149,30	149,30	100,00		
22/06/1991	0 1827	0 ARMARIO DORMITO	149,30	149,30	100,00		
22/06/1991	0 1828	0 ARMARIO DORMITO	149,30	149,30	100,00		
22/06/1991	0 1829	0 ARMARIO DORMITO	149,30	149,30	100,00		
22/06/1991	0 1830	0 ARMARIO DORMITO	149,30	149,30	100,00		
22/06/1991	0 1831	0 ARMARIO DORMITO	149,30	149,30	100,00		
22/06/1991	0 1832	0 ARMARIO DORMITO	149,30	149,30	100,00		
22/06/1991	0 1833	0 ARMARIO DORMITO	149,30	149,30	100,00		
22/06/1991	0 1834	0 ARMARIO DORMITO	149,30	149,30	100,00		
22/06/1991	0 1835	0 ARMARIO DORMITO	149,30	149,30	100,00		
22/06/1991	0 1836	0 ARMARIO DORMITO	149,30	149,30	100,00		
22/06/1991	0 1837	0 ARMARIO DORMITO	149,30	149,30	100,00		
22/06/1991	0 1838	0 ARMARIO DORMITO	149,30	149,30	100,00		
22/06/1991	0 1839	0 ARMARIO DORMITO	149,30	149,30	100,00		
22/06/1991	0 1840	0 ARMARIO DORMITO	149,30	149,30	100,00		
22/06/1991	0 1841	0 ARMARIO DORMITO	149,30	149,30	100,00		
22/06/1991	0 1842	0 ARMARIO DORMITO	149,30	149,30	100,00		
22/06/1991	0 1843	0 ARMARIO DORMITO	149,30	149,30	100,00		
22/06/1991	0 1844	0 ARMARIO DORMITO	149,30	149,30	100,00		
22/06/1991	0 1845	0 ARMARIO EN BAÑO	107,13	107,13	100,00		
22/06/1991	0 1846	0 ARMARIO EN BAÑO	107,13	107,13	100,00		
22/06/1991	0 1847	0 ARMARIO EN BAÑO	107,13	107,13	100,00		
22/06/1991	0 1848	0 ARMARIO EN BAÑO	107,13	107,13	100,00		
22/06/1991	0 1849	0 ARMARIO EN BAÑO	107,13	107,13	100,00		
22/06/1991	0 1850	0 ARMARIO EN BAÑO	107,13	107,13	100,00		
22/06/1991	0 1851	0 ARMARIO EN SALA	107,13	107,13	100,00		
22/06/1991	0 1852	0 ARMARIO EN SALA	78,10	78,10	100,00		
30/06/1991	0 1853	0 CAMA DE CLINICA	1.525,07	1.525,07	100,00		
30/06/1991	0 1854	0 CAMA DE CLINICA	1.525,07	1.525,07	100,00		
30/06/1991	0 1855	0 CAMA DE CLINICA	1.525,07	1.525,07	100,00		
30/06/1991	0 1856	0 CAMA DE CLINICA	1.525,07	1.525,07	100,00		
30/06/1991	0 1857	0 CAMA DE CLINICA	1.525,07	1.525,07	100,00		
30/06/1991	0 1858	0 CAMA DE CLINICA	1.525,07	1.525,07	100,00		
30/06/1991	0 1859	0 CAMA DE CLINICA	1.525,07	1.525,07	100,00		
30/06/1991	0 1860	0 CAMA DE CLINICA	1.525,07	1.525,07	100,00		
30/06/1991	0 1861	0 CAMA DE CLINICA	1.525,07	1.525,07	100,00		
30/06/1991	0 1862	0 CAMA DE CLINICA	1.525,07	1.525,07	100,00		
30/06/1991	0 1863	0 FISIOTERAPIA XFE	244,68	244,68	100,00		
16/07/1991	0 562	0 TRABAJOS DE FON	215,16	215,16	100,00		
16/07/1991	0 1864	0 CAEL BARANDILLA	78,52	78,52	100,00		
16/07/1991	0 1865	0 CAEL BARANDILLA	78,52	78,52	100,00		
16/07/1991	0 1866	0 CAEL BARANDILLA	78,52	78,52	100,00		
16/07/1991	0 1867	0 CAEL BARANDILLA	78,52	78,52	100,00		
22/07/1991	0 1868	0 VESTIGERO HABIT	131,62	131,62	100,00		
22/07/1991	0 1869	0 VESTIGERO HABIT	131,62	131,62	100,00		
22/07/1991	0 1870	0 VESTIGERO HABIT	131,62	131,62	100,00		
22/07/1991	0 1871	0 VESTIGERO HABIT	131,62	131,62	100,00		
22/07/1991	0 1872	0 VESTIGERO HABIT	131,62	131,62	100,00		
22/07/1991	0 1873	0 VESTIGERO HABIT	131,62	131,62	100,00		
22/07/1991	0 1874	0 VESTIGERO HABIT	131,62	131,62	100,00		
22/07/1991	0 1875	0 VESTIGERO HABIT	131,62	131,62	100,00		
22/07/1991	0 1876	0 VESTIGERO HABIT	131,62	131,62	100,00		
22/07/1991	0 1877	0 VESTIGERO HABIT	131,62	131,62	100,00		
22/07/1991	0 1878	0 VESTIGERO HABIT	131,62	131,62	100,00		
22/07/1991	0 1879	0 VESTIGERO HABIT	131,62	131,62	100,00		
22/07/1991	0 1880	0 FLEJO HABITACIO	62,50	62,50	100,00		
22/07/1991	0 1881	0 FLEJO HABITACIO	62,50	62,50	100,00		
22/07/1991	0 1882	0 FLEJO HABITACIO	62,50	62,50	100,00		
22/07/1991	0 1883	0 FLEJO HABITACIO	62,50	62,50	100,00		
22/07/1991	0 1884	0 FLEJO HABITACIO	62,50	62,50	100,00		
22/07/1991	0 1885	0 FLEJO HABITACIO	62,50	62,50	100,00		
22/07/1991	0 1886	0 FLEJO HABITACIO	62,50	62,50	100,00		
22/07/1991	0 1887	0 FLEJO HABITACIO	62,50	62,50	100,00		
22/07/1991	0 1888	0 FLEJO HABITACIO	62,50	62,50	100,00		
22/07/1991	0 1889	0 FLEJO HABITACIO	62,50	62,50	100,00		
22/07/1991	0 1890	0 FLEJO HABITACIO	62,50	62,50	100,00		
22/07/1991	0 1891	0 FLEJO HABITACIO	62,50	62,50	100,00		
22/07/1991	0 1892	0 FLEJO HABITACIO	62,50	62,50	100,00		
22/07/1991	0 1893	0 FLEJO HABITACIO	62,50	62,50	100,00		
22/07/1991	0 1894	0 FLEJO HABITACIO	62,50	62,50	100,00		
22/07/1991	0 1895	0 FLEJO HABITACIO	62,50	62,50	100,00		
22/07/1991	0 1896	0 FLEJO HABITACIO	62,50	62,50	100,00		
22/07/1991	0 1897	0 FLEJO HABITACIO	62,50	62,50	100,00		
22/07/1991	0 1898	0 FLEJO HABITACIO	62,50	62,50	100,00		
22/07/1991	0 1899	0 FLEJO HABITACIO	62,50	62,50	100,00		
22/07/1991	0 1900	0 FLEJO HABITACIO	62,50	62,50	100,00		
22/07/1991	0 1901	0 FLEJO HABITACIO	62,50	62,50	100,00		

FUNDACIÓN DFA

Memoria de las cuentas anuales del ejercicio 2017
(Expresada en euros)

Fecha	Código	Descripción	Precio de compra	Amortización acumulada	% amortización	Provisión por deterioro	Valor neto (mil€)
22/07/1991	1	0 1957	0 FLEJO HABITACIO	62,50	62,50	10,00	
22/07/1991	1	0 1958	0 FLEJO HABITACIO	62,50	62,50	10,00	
22/07/1991	1	0 1960	0 CORTINAS BANCOS	2.274,55	2.274,55	10,00	
22/07/1991	1	0 1959	0 MUEBLE TV COMBO	210,56	210,56	10,00	
22/07/1991	1	0 1986	0 MESA 140X70 FER	61,44	61,44	10,00	
22/07/1991	1	0 1988	0 MESA 140X70 FER	61,44	61,44	10,00	
22/07/1991	1	0 1989	0 MESA 140X70 FER	61,44	61,44	10,00	
22/07/1991	1	0 1930	0 MESA 140X70 FER	61,44	61,44	10,00	
22/07/1991	1	0 1910	0 MESA 140X70 FER	61,44	61,44	10,00	
22/07/1991	1	0 1911	0 MESA 140X70 FER	61,44	61,44	10,00	
02/05/1993	1	0 060	0 REPARACION EN G	552,93	552,93	12,50	
06/05/1993	1	0 563	0 VARIOS INSTALAC	872,80	872,80	12,50	
19/05/1993	1	0 2912	0 PAPELERA MOD. A	9,05	9,05	10,00	
19/05/1993	1	0 2913	0 PAPELERA MOD. A	9,05	9,05	10,00	
19/05/1993	1	0 2914	0 PAPELERA MOD. A	9,05	9,05	10,00	
19/05/1993	1	0 2915	0 PAPELERA MOD. A	9,05	9,05	10,00	
19/05/1993	1	0 2916	0 PAPELERA MOD. A	9,05	9,05	10,00	
19/05/1993	1	0 2917	0 PAPELERA MOD. A	9,05	9,05	10,00	
19/05/1993	1	0 2918	0 PAPELERA MOD. A	9,05	9,05	10,00	
19/05/1993	1	0 2919	0 PAPELERA MOD. A	9,05	9,05	10,00	
19/05/1993	1	0 2920	0 PAPELERA MOD. A	9,05	9,05	10,00	
19/05/1993	1	0 2921	0 PAPELERA MOD. A	9,05	9,05	10,00	
19/05/1993	1	0 2922	0 PAPELERA MOD. A	9,05	9,05	10,00	
19/05/1993	1	0 2923	0 PAPELERA MOD. A	9,05	9,05	10,00	
19/05/1993	1	0 2924	0 PAPELERA MOD. A	9,05	9,05	10,00	
19/05/1993	1	0 1924	0 PAPELERA CENICE	26,96	26,96	10,00	
19/05/1993	1	0 1925	0 PAPELERA CENICE	26,96	26,96	10,00	
19/05/1993	1	0 564	0 VARIOS INSTALAC	177,59	177,59	10,00	
20/05/1993	1	0 116	0 1ª CERTIFICACIO	10.151,28	0.887,67	3,81	7963,61
27/05/1993	1	0 548	0 TABLADO DIVISION	1.882,44	1.882,44	10,00	
29/05/1993	1	0 192	0 VARIOS INSTALAC	280,91	280,91	4,00	
01/10/1993	1	0 375	0 3 TELEFONOS DIF	397,20	397,20	47,00	
06/10/1993	1	0 1936	0 CL. POTENCIA CIR	75,14	75,14	10,00	
26/10/1993	1	0 117	0 1ª CERTIFICACIO	10.452,39	1.660,64	3,81	7991,75
26/10/1993	1	0 1937	0 MESA DE 140X70	61,56	61,56	10,00	
26/10/1993	1	0 1938	0 MESA DE 140X70	61,56	61,56	10,00	
26/10/1993	1	0 1939	0 SILLA GRIS FERF	30,77	30,77	10,00	
26/10/1993	1	0 1930	0 SILLA GRIS FERF	30,77	30,77	10,00	
26/10/1993	1	0 1931	0 SILLA GRIS FERF	30,77	30,77	10,00	
26/10/1993	1	0 1932	0 SILLA GRIS FERF	30,77	30,77	10,00	
26/10/1993	1	0 1933	0 SILLA GRIS FERF	30,77	30,77	10,00	
26/10/1993	1	0 1934	0 SILLA GRIS FERF	30,77	30,77	10,00	
26/10/1993	1	0 1935	0 SILLA GRIS FERF	30,77	30,77	10,00	
26/10/1993	1	0 1936	0 SILLA GRIS FERF	30,77	30,77	10,00	
26/10/1993	1	0 1937	0 SILLA GRIS FERF	30,77	30,77	10,00	
26/10/1993	1	0 1938	0 SILLA GRIS FERF	30,77	30,77	10,00	
26/10/1993	1	0 1939	0 SILLA GRIS FERF	30,77	30,77	10,00	
26/10/1993	1	0 1940	0 SILLA GRIS FERF	30,77	30,77	10,00	
26/10/1993	1	0 1941	0 SILLA GRIS FERF	30,77	30,77	10,00	
26/10/1993	1	0 1942	0 SILLA GRIS FERF	30,77	30,77	10,00	
26/10/1993	1	0 1943	0 SILLA GRIS FERF	30,77	30,77	10,00	
26/10/1993	1	0 1944	0 SILLA GRIS FERF	30,77	30,77	10,00	
26/10/1993	1	0 1945	0 SILLA GRIS FERF	30,77	30,77	10,00	
26/10/1993	1	0 1946	0 SILLA GRIS FERF	30,77	30,77	10,00	
26/10/1993	1	0 1947	0 SILLA GRIS FERF	30,77	30,77	10,00	
26/10/1993	1	0 1948	0 SILLA GRIS FERF	30,77	30,77	10,00	
26/10/1993	1	0 1949	0 SILLA GRIS FERF	30,77	30,77	10,00	
26/10/1993	1	0 1950	0 SILLA GRIS FERF	30,77	30,77	10,00	
26/10/1993	1	0 1951	0 SILLA GRIS FERF	30,77	30,77	10,00	
26/10/1993	1	0 1952	0 SILLA GRIS FERF	30,77	30,77	10,00	
26/10/1993	1	0 1953	0 SILLA GRIS FERF	30,77	30,77	10,00	
26/10/1993	1	0 1954	0 SILLA GRIS FERF	30,77	30,77	10,00	
26/10/1993	1	0 1955	0 SILLA GRIS FERF	30,77	30,77	10,00	
26/10/1993	1	0 549	0 GENERADORES-G20	1.794,60	1.794,60	12,00	
27/11/1993	1	0 856	0 COLOCACION TVC	385,12	385,12	10,00	
19/11/1993	1	0 1956	0 PAPELERA MODELO	9,05	9,05	10,00	
19/11/1993	1	0 1957	0 PAPELERA MODELO	9,05	9,05	10,00	
19/11/1993	1	0 1958	0 PAPELERA MODELO	9,05	9,05	10,00	
17/11/1993	1	0 1959	0 PAPELERA MODELO	9,05	9,05	10,00	
17/11/1993	1	0 1960	0 CONCIERTO PAPEL	25,03	25,03	10,00	
17/11/1993	1	0 1961	0 CONCIERTO PAPEL	25,03	25,03	10,00	
17/11/1993	1	0 1962	0 ESTANTERIA MIMO	17,57	17,57	10,00	
17/11/1993	1	0 1963	0 ESTANTERIA MIMO	17,57	17,57	10,00	
17/11/1993	1	0 1964	0 MESA ESTUDIO PA	44,93	44,93	10,00	
17/11/1993	1	0 1965	0 MESA ESTUDIO PA	44,93	44,93	10,00	
17/11/1993	1	0 1966	0 ZAPATERO PANZOS	65,66	65,66	10,00	
17/11/1993	1	0 1967	0 ESTANTERIA ACER	67,52	67,52	10,00	
17/11/1993	1	0 1968	0 ESTANTERIA ACER	19,46	19,46	10,00	
17/11/1993	1	0 1969	0 ESTANTERIA ACER	19,46	19,46	10,00	
17/11/1993	1	0 1970	0 ESTANTERIA ACER	19,46	19,46	10,00	
17/11/1993	1	0 1971	0 ESTANTERIA ACER	19,46	19,46	10,00	
17/11/1993	1	0 1972	0 ESTANTERIA ACER	19,46	19,46	10,00	
17/11/1993	1	0 1973	0 ESTANTERIA ACER	19,46	19,46	10,00	
17/11/1993	1	0 1974	0 ESTANTERIA ACER	19,46	19,46	10,00	
17/11/1993	1	0 1975	0 ESTANTERIA ACER	19,46	19,46	10,00	
17/11/1993	1	0 1976	0 ESTANTERIA ACER	19,46	19,46	10,00	
17/11/1993	1	0 1977	0 ESTANTERIA ACER	19,46	19,46	10,00	



FUNDACIÓN DFA

Memoria de las cuentas anuales del ejercicio 2017
(Expresada en euros)

Fecha	Código	Descripción	Precio de compra	Amortización acumulada	% amortización	Provisión por deterioro	Valor neto contable	
18/11/1993	1	0 1980	0 SOPORTE VISIOTE	305,99	305,99	10,00		
18/11/1993	1	0 1981	0 SOPORTE VISIOTE	39,07	39,07	10,00		
20/11/1993	1	0 1982	0 PLANTA ARTOPICI	126,21	126,21	10,00		
20/11/1993	1	0 1983	0 PLANTA ARTOPICI	126,21	126,21	10,00		
20/11/1993	1	0 1984	0 PLANTA ARTOPICI	84,14	84,14	10,00		
20/11/1993	1	0 1985	0 PLANTA ARTOPICI	84,14	84,14	10,00		
20/11/1993	1	0 1986	0 PLANTA ARTOPICI	78,13	78,13	10,00		
20/11/1993	1	0 1987	0 PLANTA ARTOPICI	78,13	78,13	10,00		
20/11/1993	1	0 1988	0 PLANTA ARTOPICI	57,10	57,10	10,00		
20/11/1993	1	0 1989	0 PLANTA ARTOPICI	57,10	57,10	10,00		
20/11/1993	1	0 1990	0 PLANTA ARTOPICI	57,10	57,10	10,00		
20/11/1993	1	0 1991	0 PLANTA ARTOPICI	57,10	57,10	10,00		
20/11/1993	1	0 1992	0 PLANTA ARTOPICI	90,15	90,15	10,00		
20/11/1993	1	0 1993	0 PLANTA ARTOPICI	12,02	12,02	10,00		
20/11/1993	1	0 1994	0 PLANTA ARTOPICI	12,02	12,02	10,00		
20/11/1993	1	0 1995	0 PLANTA ARTOPICI	12,02	12,02	10,00		
20/11/1993	1	0 1996	0 PLANTA ARTOPICI	6,01	6,01	10,00		
20/11/1993	1	0 1997	0 MACETERO CILIND	7,22	7,22	10,00		
20/11/1993	1	0 1998	0 MACETERO CILIND	7,22	7,22	10,00		
20/11/1993	1	0 1999	0 MACETERO CILIND	7,22	7,22	10,00		
20/11/1993	1	0 2000	0 MACETERO CILIND	7,22	7,22	10,00		
20/11/1993	1	0 2001	0 MACETERO CILIND	7,22	7,22	10,00		
20/11/1993	1	0 2002	0 MACETERO CILIND	7,22	7,22	10,00		
20/11/1993	1	0 2003	0 MACETERO RECTO	7,21	7,21	10,00		
20/11/1993	1	0 2004	0 MACETERO RECTO	7,21	7,21	10,00		
20/11/1993	1	0 2005	0 MACETERO MILLER	39,07	39,07	10,00		
20/11/1993	1	0 2006	0 PLANTA ARTOPICI	21,03	21,03	10,00		
20/11/1993	1	0 2007	0 PLANTA ARTOPICI	21,03	21,03	10,00		
20/11/1993	1	0 2008	0 PLANTA ARTOPICI	21,03	21,03	10,00		
20/11/1993	1	0 2009	0 PLANTA ARTOPICI	21,03	21,03	10,00		
20/11/1993	1	0 2010	0 PLANTA ARTOPICI	21,03	21,03	10,00		
20/11/1993	1	0 2011	0 PLANTA ARTOPICI	21,03	21,03	10,00		
20/11/1993	1	0 2012	0 JARDINERIA GARD	14,42	14,42	10,00		
20/11/1993	1	0 2013	0 VARIA LAMINAS Y	450,21	450,21	10,00		
22/11/1993	1	0 202	0 INSTAL. CTRAL. TF	2.494,20	2.494,20	12,00		
24/11/1993	1	0 585	0 33 CUADROS	973,86	973,86	10,00		
25/11/1993	1	0 174	0 SELLA DAUPHON	273,69	273,69	10,00		
25/11/1993	1	0 175	0 SELLA DAUPHON	273,69	273,69	10,00		
25/11/1993	1	0 176	0 SELLA DAUPHON S	146,65	146,65	10,00		
25/11/1993	1	0 177	0 SELLA DAUPHON S	146,65	146,65	10,00		
25/11/1993	1	0 178	0 SELLA DAUPHON S	146,65	146,65	10,00		
25/11/1993	1	0 179	0 SELLA DAUPHON S	146,65	146,65	10,00		
25/11/1993	1	0 180	0 SELLA DAUPHON S	146,65	146,65	10,00		
25/11/1993	1	0 181	0 SELLA DAUPHON M	130,29	130,29	10,00		
25/11/1993	1	0 182	0 SELLA DAUPHON M	130,29	130,29	10,00		
25/11/1993	1	0 183	0 SELLA DAUPHON M	130,29	130,29	10,00		
25/11/1993	1	0 184	0 SELLA DAUPHON M	130,29	130,29	10,00		
25/11/1993	1	0 185	0 SELLA DAUPHON M	130,29	130,29	10,00		
25/11/1993	1	0 186	0 SELLA DAUPHON M	130,29	130,29	10,00		
25/11/1993	1	0 187	0 SELLA DAUPHON M	130,29	130,29	10,00		
25/11/1993	1	0 188	0 SELLA DAUPHON M	130,29	130,29	10,00		
25/11/1993	1	0 189	0 SELLA DAUPHON M	130,29	130,29	10,00		
25/11/1993	1	0 190	0 SELLA DISEÑO Y	35,99	35,99	10,00		
25/11/1993	1	0 191	0 SELLA DISEÑO Y	35,99	35,99	10,00		
25/11/1993	1	0 192	0 SELLA DISEÑO Y	35,99	35,99	10,00		
25/11/1993	1	0 193	0 SELLA DISEÑO Y	35,99	35,99	10,00		
25/11/1993	1	0 194	0 SELLA DISEÑO Y	35,99	35,99	10,00		
25/11/1993	1	0 195	0 SELLA DISEÑO Y	35,99	35,99	10,00		
25/11/1993	1	0 196	0 SELLA DISEÑO Y	35,99	35,99	10,00		
25/11/1993	1	0 197	0 SELLA DISEÑO Y	35,99	35,99	10,00		
25/11/1993	1	0 198	0 SELLA DISEÑO Y	35,99	35,99	10,00		
25/11/1993	1	0 199	0 SELLA DISEÑO Y	35,99	35,99	10,00		
25/11/1993	1	0 200	0 SELLA DISEÑO Y	35,99	35,99	10,00		
25/11/1993	1	0 201	0 SELLA DISEÑO Y	35,99	35,99	10,00		
25/11/1993	1	0 202	0 SELLA DISEÑO Y	35,99	35,99	10,00		
25/11/1993	1	0 203	0 SELLA DISEÑO Y	35,99	35,99	10,00		
25/11/1993	1	0 204	0 SELLA DISEÑO Y	35,99	35,99	10,00		
25/11/1993	1	0 205	0 SELLA DISEÑO Y	35,99	35,99	10,00		
25/11/1993	1	0 206	0 SELLA DISEÑO Y	35,99	35,99	10,00		
25/11/1993	1	0 207	0 SELLA DISEÑO Y	35,99	35,99	10,00		
25/11/1993	1	0 208	0 SELLA DISEÑO Y	35,99	35,99	10,00		
25/11/1993	1	0 209	0 SELLA DISEÑO Y	35,99	35,99	10,00		
25/11/1993	1	0 210	0 SELLA DISEÑO Y	35,99	35,99	10,00		
25/11/1993	1	0 211	0 SELLA DISEÑO Y	35,99	35,99	10,00		
25/11/1993	1	0 212	0 SELLA DISEÑO Y	35,99	35,99	10,00		
25/11/1993	1	0 213	0 SELLA DISEÑO Y	35,99	35,99	10,00		
25/11/1993	1	0 214	0 SELLA DISEÑO Y	35,99	35,99	10,00		
25/11/1993	1	0 215	0 SELLA DISEÑO Y	35,99	35,99	10,00		
25/11/1993	1	0 216	0 SELLA DISEÑO Y	35,99	35,99	10,00		
25/11/1993	1	0 217	0 SELLA DISEÑO Y	35,99	35,99	10,00		
25/11/1993	1	0 218	0 SELLA DISEÑO Y	35,99	35,99	10,00		
25/11/1993	1	0 219	0 SELLA DISEÑO Y	35,99	35,99	10,00		
25/11/1993	1	0 220	0 SELLA DISEÑO Y	35,99	35,99	10,00		
25/11/1993	1	0 221	0 SELLA DISEÑO Y	35,99	35,99	10,00		
25/11/1993	1	0 222	0 MESA DISEÑO Y E	45,88	45,88	10,00		
30/11/1993	1	0 2540	0 MAQUINA ESCOBER	243,65	243,65	10,00		
01/12/1993	1	0 273	0 CERRADURAS PARA	206,49	206,49	10,00		
04/12/1993	1	0 116	0 TRABAJOS REFORM	26.130,96	26.144,34	1,01		1.986,42

FUNDACIÓN DFA

Memoria de las cuentas anuales del ejercicio 2017
(Expresada en euros)

Fecha	Código	Descripción	Principio de empeño	Amortización acumulada	% amortización	Provisión pen- salar	Valor neto contable
10/12/1991	1	0 116	2 TRABAJOS REFORMA	6.305,66	5.950,60	1,85	449,27
11/12/1991	1	0 116	4 SUBVENCION ANCI	3.000,00	2.375,21	7,85	2.99,00
18/02/1994	1	0 124	0 PAPERERA METAL	5,11	5,11	10,00	
19/02/1994	1	0 125	0 PAPERERA METAL	5,11	5,11	10,00	
20/02/1994	1	0 206	0 PAPERERA METAL	5,11	5,11	10,00	
26/02/1994	1	0 207	0 PAPERERA METAL	5,11	5,11	10,00	
28/02/1994	1	0 209	0 PAPERERA METAL	5,11	5,11	10,00	
21/02/1994	1	0 210	0 PAPERERA METAL	5,11	5,11	10,00	
28/02/1994	1	0 211	0 PAPERERA METAL	5,11	5,11	10,00	
28/02/1994	1	0 212	0 PAPERERA METAL	5,11	5,11	10,00	
28/02/1994	1	0 213	0 PAPERERA METAL	5,11	5,11	10,00	
28/02/1994	1	0 214	0 PORCHERO NEGRO	25,50	25,50	100,00	
28/02/1994	1	0 582	0 VARIOS MELANMA	59,41	59,41	100,00	
03/03/1994	1	0 1521	0 SILLA DE OFICIN	62,20	62,20	10,00	
03/03/1994	1	0 1522	0 SILLA DE OFICIN	62,20	62,20	10,00	
03/03/1994	1	0 1523	0 SILLA DE OFICIN	62,20	62,20	10,00	
03/03/1994	1	0 1524	0 SILLA DE OFICIN	62,20	62,20	10,00	
03/03/1994	1	0 1525	0 SILLA DE OFICIN	62,20	62,20	10,00	
03/03/1994	1	0 1526	0 SILLA DE OFICIN	62,20	62,20	10,00	
15/03/1994	1	0 605	0 MAQUINA DE COSI	1.820,96	1.820,96	100,00	
15/03/1994	1	0 606	0 MAQUINA DE COSI	1.472,40	1.472,40	100,00	
18/03/1994	1	0 607	0 INSTALACION LAM	106,13	106,13	100,00	
25/03/1994	1	0 607	0 APILACION ELCTR	1.993,19	1.993,19	100,00	
29/03/1994	1	0 264	0 ISLEVISION 147 F	187,67	187,67	100,00	
29/03/1994	1	0 265	0 VIDEO DE 4 CANE	281,76	281,76	100,00	
29/03/1994	1	0 306	0 RADIO CASSETTE	145,93	145,93	100,00	
30/03/1994	1	0 608	0 REBATEADOR DE M	57,10	57,10	100,00	
18/04/1994	1	0 762	0 TRANSFORMACION	61,30	61,30	100,00	
27/04/1994	1	0 415	0 SILLA ALTA GIRA	94,07	94,07	100,00	
27/04/1994	1	0 415	0 SILLA ALTA GIRA	94,07	94,07	100,00	
27/04/1994	1	0 417	0 SILLA ALTA GIRA	94,07	94,07	100,00	
27/04/1994	1	0 418	0 SILLA ALTA GIRA	94,07	94,07	100,00	
29/04/1994	1	0 531	0 INSTALACIONES I	974,54	974,54	100,00	
04/05/1994	1	0 609	0 MAQUINA DE COSI	2.995,70	2.995,70	100,00	
10/05/1994	1	0 610	0 BARREDOIRA MOTO	1.195,06	1.195,06	100,00	
11/05/1994	1	0 8	0 PLACA PARALELO	123,23	123,23	100,00	
20/05/1994	1	0 535	0 MIMOR,ARQUITECT	625,86	625,86	100,00	
20/05/1994	1	0 536	0 MIMOR,ARQUITECT	10,00	10,00	100,00	
23/05/1994	1	0 511	0 TRASPALETA MAN	375,63	375,63	100,00	
01/06/1994	1	0 210	0 DISPENSADOR HID	22,72	22,72	100,00	
01/06/1994	1	0 210	0 DISPENSADOR HIG	22,72	22,72	100,00	
01/06/1994	1	0 178	0 DISPENSADOR BOB	24,03	24,03	100,00	
01/06/1994	1	0 138	0 DISPENSADOR AGO	24,03	24,03	100,00	
17/06/1994	1	0 612	0 REBATEADOR COM	57,10	57,10	100,00	
30/06/1994	1	0 1270	0 FODOSCOPIO FLUO	281,27	281,27	100,00	
28/06/1994	1	0 1200	0 REDIGRATO TIPO	29,45	29,45	100,00	
12/09/1994	1	0 2282	0 SILLA PLEGABLE	203,59	203,59	100,00	
16/09/1994	1	0 139	0 EQUIPO PARA DE	104,46	104,46	100,00	
16/09/1994	1	0 30	2 SURLINDS Y NET	85,78	85,78	100,00	
03/10/1994	1	0 613	0 MAQUINA DE COSI	1.141,92	1.141,92	100,00	
11/10/1994	1	0 1529	0 DESTRUCTORA PPE	92,28	92,28	100,00	
10/11/1994	1	0 1261	0 FODOSCOPIUM - F	29,07	29,07	100,00	
10/11/1994	1	0 2282	0 PTE GORO	89,55	89,55	100,00	
16/11/1994	1	0 614	0 MAQUINA DE COSI	2.524,25	2.524,25	100,00	
16/11/1994	1	0 615	0 MAQUINA DE COSI	1.081,63	1.081,63	100,00	
16/11/1994	1	0 911	0 SILLA GIRATORIA	41,17	41,17	100,00	
16/11/1994	1	0 921	0 SILLA GIRATORIA	41,17	41,17	100,00	
16/11/1994	1	0 920	0 SILLA GIRATORIA	41,17	41,17	100,00	
16/11/1994	1	0 925	0 SILLA GIRATORIA	41,17	41,17	100,00	
16/11/1994	1	0 920	0 SILLA GIRATORIA	41,17	41,17	100,00	
16/11/1994	1	0 437	0 SILLA GIRATORIA	41,17	41,17	100,00	
23/11/1994	1	0 5283	0 HERRAMIENTAS IN	90,17	90,17	100,00	
30/11/1994	1	0 538	0 INSTALACION ALU	797,21	797,21	100,00	
30/11/1994	1	0 539	0 INSTALACION ALU	797,25	797,25	100,00	
30/11/1994	1	0 540	0 INSTALACION ALU	797,22	797,22	100,00	
14/12/1994	1	0 1	0 CONCESION LOCAL	8.025,18	8.311,22	4,00	774,00
15/12/1994	1	0 2	0 CONCESION LOCAL	401,03	553,71	4,00	47,31
21/12/1994	1	0 898	0 VIDEOCAMERA SONY	660,51	660,51	100,00	
21/12/1994	1	0 899	0 VIDEO SONY MOD	300,01	300,01	100,00	
23/12/1994	1	0 1410	0 PORCHERO NEGRO	38,06	38,06	100,00	
27/12/1994	1	0 25	2 PRA MCI DE GLOS	34.400,17	34.400,17	2,37	81.945,00
30/12/1994	1	0 2	0 CONCESION LOCAL	5.070,12	5.529,85	8,00	480,27
30/12/1994	1	0 25	4 LIQUIDACION PRO	30.280,15	15.880,70	2,37	19.994,45
02/01/1995	1	0 107	3 REMEDIACION DE	405,17	401,29	2,12	893,88
25/01/1995	1	0 29	3 REGIST. IMPRIMO	48,06	48,06	2,00	51,07
27/01/1995	1	0 25	4 GASTOS NOTARIO	1.678,37	738,46	2,37	680,23
30/01/1995	1	0 452	0 DERECHOS DE USE	19,09	18,72	9,02	1,27
01/02/1995	1	0 493	0 DERECHOS DE VIG	1,86	1,86	100,00	
01/02/1995	1	0 494	0 HONORARIOS ARJUN	1.217,12	1.207,64	4,02	105,26
01/02/1995	1	0 468	0 DERECHOS VISADO	71,18	74,70	8,02	1,32
01/02/1995	1	0 469	0 DERECHOS VISADO	1,54	1,54	100,00	
01/02/1995	1	0 470	0 DERECHOS VISADO	1.893,49	1.880,21	8,02	111,07
01/02/1995	1	0 616	0 4 BOQUILLAS KIE	888,07	888,07	100,00	
15/02/1995	1	0 28	8 ESTUDIO. APRIOE	1.175,40	551,13	2,37	826,25
31/02/1995	1	0 465	0 PROYECTO MESTR	102,04	102,04	100,00	



FUNDACIÓN DFA

Memoria de las cuentas anuales del ejercicio 2017
(Expresada en euros)

Fecha	Código	Descripción	Precio de compra	Amortización acumulada	% amortización	Provisión por deterioro	Valor neto contable
21/02/1995	1	0 485	0 PROYECTO INSTAL	320,00	320,00	0,00	
27/02/1995	1	0 467	0 INSTALACION E.R.	407,18	407,18	100,00	
27/02/1995	1	0 484	0 INSTALACION E.R.	431,47	431,47	100,00	
08/03/1995	1	0 560	0 CAFETERA	23,98	23,98	100,00	
14/03/1995	1	0 7	0 AVO 2.2 IBERTEK	74,45	74,45	100,00	
23/03/1995	1	0 485	0 2º CERTIFICACION	10.062,18	8.201,97	81,51	1.860,21
23/03/1995	1	0 471	0 1º CERTIFICACION	10.882,37	9.814,52	90,19	1.067,85
30/03/1995	1	0 25	0 FRA. 932 GEOSA	10.050,32	8.539,00	84,97	1.511,32
31/03/1995	1	0 240	0 LAMINA RF. 98 N	21,64	21,64	100,00	
31/03/1995	1	0 241	0 LAMINA RF. 98 N	21,63	21,63	100,00	
31/03/1995	1	0 239	0 TAQUILLAS METAL	57,31	57,31	100,00	
13/04/1995	1	0 3303	0 SILLA DE BANDAS	90,15	90,15	100,00	
26/04/1995	1	0 25	16 REGISTRO DIFA M	1.744,13	569,00	32,57	1.175,13
26/04/1995	1	0 25	18 REGISTRO DE LA	492,62	221,09	44,89	271,53
27/04/1995	1	0 25	14 1º CERTIFICACION	1.609,00	761,02	47,35	847,98
30/04/1995	1	0 25	20 FRA. 943 GEOSA	109.258,48	49.191,48	44,93	60.067,00
02/05/1995	1	0 20	10 HONORARIOS A CT	844,55	360,90	42,73	483,65
02/05/1995	1	0 25	12 HONORARIOS A CT	844,54	280,70	33,24	563,84
03/05/1995	1	0 1530	0 BANDERA ARAGON	102,38	102,38	100,00	
03/05/1995	1	0 1531	0 BANDERA ESPAÑA	102,38	102,38	100,00	
03/05/1995	1	0 1532	0 BANDERA ZARAGOZA	72,36	72,36	100,00	
03/05/1995	1	0 1533	0 BANDERA UNION E	54,57	54,57	100,00	
08/05/1995	1	0 456	0 2º CERTIFICACION	6.031,00	4.624,41	76,66	1.406,59
09/05/1995	1	0 472	0 2º CERTIFICACION	5.231,19	4.900,17	93,67	331,02
09/05/1995	1	0 3271	0 SILLA ELECTROCA	1.193,69	3.193,69	267,67	
16/05/1995	1	0 2014	0 4,45 M2 DE TAPET	310,29	310,29	100,00	
16/05/1995	1	0 2015	0 MODULO FUERTA P	250,90	250,90	100,00	
16/05/1995	1	0 2016	0 FRETE ARMARIO	407,85	407,85	100,00	
30/05/1995	1	0 406	0 PROYECTO INSTAL	116,72	116,72	100,00	
30/05/1995	1	0 485	0 CERTIFIC. INSTA	133,88	133,88	100,00	
31/05/1995	1	0 25	22 FRA. 952 GEOSA	86.595,11	75.500,76	87,19	11.094,35
13/06/1995	1	0 2017	0 CAB. SARAMIELLA	84,89	84,89	100,00	
12/06/1995	1	0 2018	0 CAB. SARAMIELLA	84,89	84,89	100,00	
15/06/1995	1	0 461	0 SECANANOS JUNIO	267,01	267,01	100,00	
16/06/1995	1	0 5304	0 ASIENTO CADENAS	38,58	38,58	100,00	
23/06/1995	1	0 467	0 TASA LICENCIA U	112,67	103,62	92,00	8,99
23/06/1995	1	0 468	0 3º CERTIFICACION	5.031,09	4.627,21	92,17	403,88
23/06/1995	1	0 473	0 TASA LICENCIA U	119,38	109,42	91,65	9,96
23/06/1995	1	0 474	0 3º CERTIFICACION	5.231,19	4.902,98	93,71	328,21
30/06/1995	1	0 25	24 FRA 962 GEOSA F	49.250,11	31.247,83	63,45	17.992,28
30/06/1995	1	0 517	0 LADADRA DB-2 F	1.784,87	1.784,87	100,00	
01/07/1995	1	0 25	36 ACTA DE ENTREGA	62,94	20,40	32,41	42,54
03/07/1995	1	0 479	0 INSTALACION ALA	450,30	450,30	100,00	
04/07/1995	1	0 700	0 VITRINA FRIGORIF	616,10	616,10	100,00	
04/07/1995	1	0 708	0 LAVAVAJILLAS IN	967,37	967,37	100,00	
04/07/1995	1	0 709	0 DESCALCIFICADOR	61,10	61,10	100,00	
04/07/1995	1	0 710	0 ENJENERA VITROC	265,05	265,05	100,00	
04/07/1995	1	0 712	0 CONGELADOR VERT	404,60	404,60	100,00	
05/07/1995	1	0 1547	0 ARCHIVADOR META	264,92	264,92	100,00	
05/07/1995	1	0 1548	0 ARCHIVADOR META	264,93	264,93	100,00	
06/07/1995	1	0 25	26 2º CERTIFICACION	1.389,30	1.038,28	74,80	351,02
18/07/1995	1	0 459	0 FINAL DE TUBERIA M	11.636,61	10.864,02	93,40	772,59
18/07/1995	1	0 475	0 FINAL DE OBRA E	12.399,51	11.320,49	91,30	1.079,02
30/07/1995	1	0 162	1 ANUL. CTRALITP	127,40	127,40	100,00	
31/07/1995	1	0 460	0 IMPUESTO DE CON	794,17	847,77	106,76	56,40
31/07/1995	1	0 476	0 IMPUESTO CONSTR	740,17	880,82	118,99	139,65
26/07/1995	1	0 25	14 FRA. 972 GEOSA	31.217,29	23.077,26	74,25	8.140,03
26/07/1995	1	0 25	18 ACTA DE ENTREGA	62,94	20,40	32,41	42,54
28/07/1995	1	0 1534	0 SILLA MODELO 11	81,57	81,57	100,00	
28/07/1995	1	0 1535	0 SILLA MODELO 11	81,57	81,57	100,00	
28/07/1995	1	0 1536	0 SILLA MODELO 11	81,57	81,57	100,00	
28/07/1995	1	0 1537	0 SILLA MODELO 11	81,57	81,57	100,00	
28/07/1995	1	0 1538	0 SILLA MODELO 11	81,57	81,57	100,00	
01/08/1995	1	0 25	28 HONORARIOS 2º Y	1.765,87	795,27	45,04	970,60
01/08/1995	1	0 25	30 HONORARIOS 2º Y	1.765,87	795,27	45,04	970,60
01/08/1995	1	0 25	32 3º CERTIFICACION	1.228,64	553,00	45,04	675,64
29/08/1995	1	0 25	44 ACTA DE ENTREGA	42,47	10,41	24,51	32,06
14/09/1995	1	0 2019	0 CAMA CAB. 190X	486,18	486,18	100,00	
14/09/1995	1	0 2020	0 CAMA CAB. 190X	486,18	486,18	100,00	
14/09/1995	1	0 2021	0 MESITA NOCHE PA	154,08	154,08	100,00	
14/09/1995	1	0 2022	0 MESITA NOCHE PA	154,08	154,08	100,00	
20/09/1995	1	0 25	40 4º CERTIFICACION	1.181,98	622,80	52,69	559,18
21/09/1995	1	0 1436	0 12 ESTANTERIAS	4.219,10	4.219,10	100,00	
37/09/1995	1	0 406	0 INSTALACION ILL	193,76	193,76	100,00	
01/10/1995	1	0 25	42 REG. PROPIEDAD	28,74	13,29	46,24	15,45
01/10/1995	1	0 25	48 HONORARIOS TRAM	45,29	20,40	45,04	24,89
01/10/1995	1	0 25	50 ACTA DE ENTREGA	58,92	26,46	44,90	32,46
03/10/1995	1	0 400	0 CORTINAS	44,40	44,40	100,00	
09/10/1995	1	0 532	0 INSTALACION EXT	13,43	13,43	100,00	
09/10/1995	1	0 25	46 TRAMO HIPOT. P	28,74	13,29	46,24	15,45
04/10/1995	1	0 1437	0 TABURETOS TRABAJ	84,38	84,38	100,00	
17/10/1995	1	0 3272	0 CUBIBORDILLOS E	111,20	111,20	100,00	
31/10/1995	1	0 25	52 REG. PROP. TRAM	28,74	13,29	46,24	15,45
31/10/1995	1	0 25	54 REG. PROP. TRAM	28,74	13,29	46,24	15,45
09/11/1995	1	0 841	0 ARMARIO COPERO	45,65	45,65	100,00	
06/11/1995	1	0 25	35 HONORARIOS TRAM	45,35	20,40	45,00	24,95
08/11/1995	1	0 25	38 HONOR. TRAMIT.	45,35	20,40	45,00	24,95
08/11/1995	1	0 2023	0 VITRINA ARMARIO	176,10	176,10	100,00	

FUNDACION DFA

Memoria de las cuentas anuales del ejercicio 2017
(Expresada en euros)

Fecha	Código	Descripción	Precio de compra	Amortización acumulada	% amortización	Provisión por deterioro	Valor neto contable	
17/11/1995	1	0 309	8	0 TELEFONOS PRO	172,70	172,70	10,00	
23/11/1995	1	0 018	0	PRENSA ENCENDIDA	891,01	891,01	20,00	
23/11/1995	1	0 928	0	SILLA GIRATORIA	41,17	41,17	10,00	
23/11/1995	1	0 989	0	SILLA GIRATORIA	41,17	41,17	10,00	
23/11/1995	1	0 936	0	SILLA GIRATORIA	41,17	41,17	10,00	
23/11/1995	1	0 931	0	SILLA GIRATORIA	41,17	41,17	10,00	
28/11/1995	1	0 948	0	FOTOCOPIADORA K	1.579,68	1.579,68	10,00	
28/11/1995	1	0 1430	0	2 EXTINTORES S	90,17	90,17	10,00	
30/11/1995	1	0 342	0	MASCARITA CON JA	216,30	216,30	10,00	
30/11/1995	1	0 1989	0	PERCHA DE 3 AGN	9,89	9,89	10,00	
30/11/1995	4	0 1986	0	ESCALERA BANQUE	27,89	27,89	10,00	
22/12/1995	3	0 3941	0	MESA Y TABLERO	126,23	126,23	10,00	
31/12/1995	1	0 343	0	LAMPARA RP. 28 H	22,23	22,23	10,00	
31/12/1995	1	0 346	0	LAMPARA RP. 28 H	22,24	22,24	10,00	
22/01/1996	1	0 353	0	OSTINA ALUMIN	17,43	17,43	10,00	
07/02/1996	1	0 570	0	MOODRA	31,82	31,82	10,00	
16/02/1996	1	0 2024	0	CAB. MECAN. ME	41,16	41,16	10,00	
16/02/1996	3	0 2025	0	BARANDILLA-92 I	74,80	74,80	10,00	
16/02/1996	3	0 2028	0	BARANDILLA-92 D	74,80	74,80	10,00	
23/02/1996	1	0 1546	0	DESTRUCTORA PER	99,71	99,71	10,00	
20/03/1996	1	0 3937	0	TELEFONO MOTORO	172,63	172,63	10,00	
29/02/1996	1	0 534	0	INSTALACION Y M	440,03	440,03	10,00	
13/03/1996	1	0 2305	0	SILLA DE SILLAS	90,15	90,15	10,00	
21/03/1996	3	0 1943	0	SOPORTES CAPATO	114,19	114,19	10,00	
27/03/1996	3	0 294	0	BATERIA MOTORO	27,05	27,05	10,00	
11/04/1996	3	0 76	0	PROGRAMA FICHA	1.782,94	1.782,94	10,00	
15/04/1996	3	0 116	0	COLOCACION TANT	388,12	388,12	10,00	
16/04/1996	3	0 3294	0	FONENDOSCOPIO	67,49	67,49	10,00	
18/04/1996	3	0 345	0	VARIAS LORNS	119,57	119,57	10,00	
07/05/1996	4	0 1890	0	FAN SHARP US 70	151,39	151,39	10,00	
23/05/1996	3	0 1440	0	OPICO CHAVERO	36,40	36,40	10,00	
17/06/1996	20	0 1	0	RAA SAMPSON SP	252,24	252,24	25,00	
5/06/1996	4	0 2093	0	SILLA DE RUEDAS	138,23	138,23	10,00	
14/06/1996	1	0 2094	0	SILLA DE RUEDAS	138,24	138,24	10,00	
18/06/1996	1	0 725	0	MIND. CIRCUITARI	436,26	436,26	10,00	
28/06/1996	1	0 3295	0	SILLA DE RUEDAS	138,23	138,23	10,00	
30/06/1996	1	0 25	60	(RA. 100) OROSA	9.991,05	4.496,99	2,37	5.494,06
10/07/1996	1	0 601	0	TRANSPORTADOR Y	2.654,67	2.654,67	10,00	
31/07/1996	1	0 25	62	(RA. 110) OROSA	25.629,44	11.629,89	2,37	14.000,00
01/08/1996	1	0 3296	0	SILLA DE RUEDAS	90,15	90,15	10,00	
16/08/1996	1	0 2255	0	SILLA SARA APIL	27,04	27,04	10,00	
14/08/1996	1	0 2260	0	SILLA SARA APIL	27,04	27,04	10,00	
14/08/1996	1	0 2261	0	SILLA SARA APIL	27,04	27,04	10,00	
14/08/1996	1	0 2262	0	SILLA SARA APIL	27,04	27,04	10,00	
14/08/1996	1	0 2263	0	SILLA SARA APIL	27,04	27,04	10,00	
14/08/1996	1	0 2264	0	SILLA SARA APIL	27,04	27,04	10,00	
14/08/1996	1	0 2265	0	SILLA SARA APIL	27,04	27,04	10,00	
14/08/1996	1	0 2266	0	SILLA SARA APIL	27,04	27,04	10,00	
14/08/1996	1	0 2267	0	SILLA SARA APIL	27,04	27,04	10,00	
14/08/1996	1	0 2268	0	SILLA SARA APIL	27,04	27,04	10,00	
14/08/1996	1	0 2269	0	SILLA SARA APIL	27,04	27,04	10,00	
14/08/1996	1	0 2270	0	SILLA SARA APIL	27,04	27,04	10,00	
14/08/1996	1	0 2271	0	SILLA SARA APIL	27,04	27,04	10,00	
14/08/1996	1	0 2272	0	SILLA SARA APIL	27,04	27,04	10,00	
14/08/1996	1	0 2273	0	SILLA SARA APIL	27,04	27,04	10,00	
14/08/1996	1	0 2274	0	SILLA SARA APIL	27,04	27,04	10,00	
14/08/1996	1	0 2275	0	SILLA SARA APIL	27,04	27,04	10,00	
14/08/1996	1	0 2276	0	SILLA SARA APIL	27,04	27,04	10,00	
14/08/1996	1	0 2277	0	SILLA SARA APIL	27,04	27,04	10,00	
14/08/1996	1	0 2278	0	SILLA SARA APIL	27,04	27,04	10,00	
14/08/1996	1	0 2279	0	SILLA SARA APIL	27,04	27,04	10,00	
14/08/1996	1	0 2280	0	SILLA SARA APIL	27,04	27,04	10,00	
14/08/1996	1	0 2281	0	SILLA SARA APIL	27,04	27,04	10,00	
14/08/1996	1	0 2282	0	SILLA SARA APIL	27,04	27,04	10,00	
14/08/1996	1	0 2283	0	SILLA SARA APIL	27,04	27,04	10,00	
14/08/1996	1	0 2284	0	SILLA SARA APIL	27,04	27,04	10,00	
14/08/1996	1	0 2285	0	SILLA SARA APIL	27,04	27,04	10,00	
14/08/1996	1	0 2286	0	SILLA SARA APIL	27,04	27,04	10,00	
14/08/1996	1	0 2287	0	SILLA SARA APIL	27,04	27,04	10,00	
14/08/1996	1	0 2288	0	SILLA SARA APIL	27,04	27,04	10,00	
14/08/1996	1	0 2289	0	SILLA SARA APIL	27,04	27,04	10,00	
14/08/1996	1	0 2290	0	SILLA SARA APIL	27,04	27,04	10,00	
14/08/1996	1	0 2291	0	SILLA SARA APIL	27,04	27,04	10,00	
14/08/1996	1	0 2292	0	SILLA SARA APIL	27,04	27,04	10,00	
14/08/1996	1	0 2293	0	SILLA SARA APIL	27,04	27,04	10,00	
14/08/1996	1	0 2294	0	SILLA SARA APIL	27,04	27,04	10,00	
14/08/1996	1	0 2295	0	SILLA SARA APIL	27,04	27,04	10,00	
14/08/1996	1	0 2296	0	SILLA SARA APIL	27,04	27,04	10,00	
14/08/1996	1	0 2297	0	SILLA SARA APIL	27,04	27,04	10,00	
14/08/1996	1	0 2298	0	SILLA SARA APIL	27,04	27,04	10,00	
14/08/1996	1	0 2299	0	SILLA SARA APIL	27,04	27,04	10,00	
14/08/1996	1	0 2300	0	SILLA SARA APIL	27,04	27,04	10,00	
14/08/1996	1	0 2301	0	SILLA SARA APIL	27,04	27,04	10,00	
14/08/1996	1	0 2302	0	SILLA SARA APIL	27,04	27,04	10,00	
14/08/1996	1	0 2303	0	SILLA SARA APIL	27,04	27,04	10,00	
14/08/1996	1	0 2304	0	SILLA SARA APIL	27,04	27,04	10,00	
14/08/1996	1	0 2305	0	SILLA SARA APIL	27,04	27,04	10,00	
14/08/1996	1	0 2306	0	SILLA SARA APIL	27,04	27,04	10,00	



FUNDACIÓN DFA

Memoria de las cuentas anuales del ejercicio 2017
(Expresada en euros)

Fecha	Código	Descripción	Precio de compra	Amortización acumulada	% amortización	Provisión por deterioro	Valor neto contable	
14/08/1996	1	0 2307	0 SILLA SARA ARL	27,05	27,05	10,00		
14/08/1996	1	0 2308	0 SILLA SARA APIL	27,05	27,05	10,00		
14/08/1996	1	0 2309	0 SILLA SARA ARL	27,05	27,05	10,00		
14/08/1996	1	0 2310	0 SILLA SARA APIL	27,05	27,05	10,00		
14/08/1996	1	0 2311	0 SILLA SARA APIL	27,05	27,05	10,00		
14/08/1996	1	0 2312	0 SILLA SARA ARL	27,05	27,05	10,00		
14/08/1996	1	0 2313	0 SILLA SARA APIL	27,05	27,05	10,00		
14/08/1996	1	0 2314	0 SILLA SARA ARL	27,05	27,05	10,00		
14/08/1996	1	0 2315	0 SILLA SARA ARL	27,05	27,05	10,00		
14/08/1996	1	0 2316	0 SILLA SARA APIL	27,05	27,05	10,00		
14/08/1996	1	0 2317	0 SILLA SARA ARL	27,05	27,05	10,00		
14/08/1996	1	0 2318	0 SILLA SARA ARL	27,05	27,05	10,00		
14/08/1996	1	0 2319	0 MESA RFP 9041 D	150,25	150,25	10,00		
14/08/1996	1	0 2320	0 MESA RFP 9041 D	150,25	150,25	10,00		
14/08/1996	1	0 2321	0 MESA RFP 9041 D	150,25	150,25	10,00		
14/08/1996	1	0 2322	0 MESA RFP 9041 D	150,25	150,25	10,00		
14/08/1996	1	0 2323	0 MESA RFP 9041 D	150,25	150,25	10,00		
14/08/1996	1	0 2324	0 MESA RFP 9041 D	150,25	150,25	10,00		
14/08/1996	1	0 2325	0 MESA RFP 9041 D	150,25	150,25	10,00		
14/08/1996	1	0 2326	0 MESA RFP 9041 D	150,25	150,25	10,00		
14/08/1996	1	0 2327	0 MESA RFP 9041 D	150,25	150,25	10,00		
14/08/1996	1	0 2328	0 MESA RFP 9041 D	150,25	150,25	10,00		
14/08/1996	1	0 2329	0 MESA RFP 9061 D	150,25	150,25	10,00		
14/08/1996	1	0 2330	0 MESA RFP 9041 D	150,25	150,25	10,00		
14/08/1996	1	0 2331	0 MESA RFP 9041 D	150,25	150,25	10,00		
14/08/1996	1	0 2332	0 MESA RFP 9041 D	150,25	150,25	10,00		
14/08/1996	1	0 2333	0 MESA RFP 9041 D	150,25	150,25	10,00		
14/08/1996	1	0 2334	0 MESA RFP 9041 D	150,25	150,25	10,00		
14/08/1996	1	0 2335	0 MESA RFP 9041 D	150,25	150,25	10,00		
14/08/1996	1	0 2336	0 MESA RFP 9041 D	150,25	150,25	10,00		
14/08/1996	1	0 2337	0 MESA RFP 9041 D	150,25	150,25	10,00		
14/08/1996	1	0 2338	0 MESA RFP 9041 D	150,25	150,25	10,00		
14/08/1996	1	0 2339	0 MESA RFP 9041 D	150,25	150,25	10,00		
14/08/1996	1	0 2340	0 MESA RFP 9041 D	150,25	150,25	10,00		
14/08/1996	1	0 2341	0 MESA RFP 9041 D	150,25	150,25	10,00		
14/08/1996	1	0 2342	0 MESA RFP 9041 D	150,25	150,25	10,00		
14/08/1996	1	0 2343	0 MESA RFP 9041 D	150,25	150,25	10,00		
31/08/1996	3	0 25	84 PRA. 1225 GROSSA	17.551,74	7.508,15	2,37		9.043,59
03/09/1996	3	0 1550	0 COPADORA MPFA	836,61	836,61	10,00		
15/08/1996	3	0 724	0 MAQUINA OVERLOCK	1.133,75	1.133,75	20,00		
28/08/1996	3	0 1567	0 SILLA OFICINA R	76,63	76,63	10,00		
28/08/1996	3	0 1568	0 SILLA OFICINA V	76,63	76,63	10,00		
30/08/1996	3	0 25	66 PRA. 1124 GROSSA	45.890,11	20.663,67	2,37		25.226,44
10/10/1996	3	0 25	68 PRA. 1146 GROSSA	1.993,07	1.758,76	2,37		2.234,31
11/10/1996	3	0 3307	0 CAMA 24 MARO RM	540,91	540,91	20,00		
11/10/1996	3	0 3308	0 GRUA 24 MARO	240,40	240,40	20,00		
31/10/1996	3	0 032	0 VARIOS ESTANIER	894,88	894,88	10,00		
04/11/1996	3	0 933	0 SILLA FIDA GAS	94,96	94,96	10,00		
04/11/1996	3	0 934	0 SILLA FIDA GAS	94,96	94,96	10,00		
04/11/1996	3	0 935	0 SILLA FIDA GAS	94,96	94,96	10,00		
04/11/1996	3	0 936	0 SILLA FIDA GAS	94,96	94,96	10,00		
04/11/1996	3	0 937	0 SILLA FIDA GAS	94,96	94,96	10,00		
04/11/1996	3	0 938	0 SILLA FIDA GAS	94,96	94,96	10,00		
11/11/1996	3	0 1039	0 ARCHIVADOR ARIEN	251,93	251,93	10,00		
13/11/1996	3	0 1541	0 ARCHIVADOR ARIEN	251,93	251,93	10,00		
30/11/1996	3	0 25	70 PRA. 1152 GROSSA	31.985,59	24.374,57	2,37		29.611,02
10/12/1996	3	0 246	0 AUTOMATIZACION	1.502,53	1.502,53	17,00		
10/12/1996	3	0 247	0 AUTOMATIZACION	1.502,53	1.502,53	14,00		
11/12/1996	3	0 1540	0 ARCHIVADOR ARIEN	251,93	251,93	10,00		
18/12/1996	3	0 25	71 SP CERTIFICACION	2.917,53	1.014,10	2,37		1.903,43
18/12/1996	3	0 25	74 DERECHOS DE VIS	6,38	2,50	2,37		3,88
30/12/1996	3	0 25	76 SP CERTIFICACION	6.247,80	3.716,21	2,37		4.531,59
31/12/1996	3	0 25	89 FACTURA A OMBIT	38.099,76	17.166,62	2,37		20.933,14
02/01/1997	3	0 25	84 DERECHOS DE VIS	21,85	9,39	2,37		12,46
02/01/1997	3	0 25	86 HONORARIOS PROJ	1.201,40	541,40	2,37		660,00
13/01/1997	3	0 3027	0 CARRO DE CURAS	231,03	231,03	10,00		
22/01/1997	3	0 25	78 HONORARIOS A CU	3.110,83	951,10	2,37		2.159,73
22/01/1997	3	0 25	80 HONORARIOS A CU	663,70	208,65	2,37		455,05
22/01/1997	3	0 25	82 HONORARIOS A CU	2.110,83	653,10	2,37		1.457,73
01/02/1997	3	0 419	0 SILLA REP-ARABA	26,26	26,26	10,00		
01/02/1997	3	0 420	0 SILLA REP-ARABA	26,26	26,26	10,00		
01/02/1997	3	0 421	0 SILLA REP-ARABA	26,26	26,26	10,00		
01/02/1997	3	0 422	0 SILLA REP-ARABA	26,26	26,26	10,00		
01/02/1997	3	0 423	0 SILLA REP-ARABA	26,26	26,26	10,00		
01/02/1997	3	0 424	0 SILLA REP-ARABA	26,26	26,26	10,00		
01/02/1997	3	0 425	0 SILLA REP-ARABA	26,26	26,26	10,00		
01/02/1997	3	0 426	0 SILLA REP-ARABA	26,26	26,26	10,00		
01/02/1997	3	0 427	0 SILLA REP-ARABA	26,26	26,26	10,00		
20/02/1997	3	0 25	94 GROSSA FACTURA A	7.404,83	3.336,50	2,37		4.068,33
20/03/1997	3	0 25	93 GROSSA FACTURA A	5.992,27	2.699,65	2,37		3.292,62
20/03/1997	3	0 914	0 DETECTOR DE BIL	26,14	26,14	30,00		
20/03/1997	3	0 915	0 DETECTOR DE BIL	26,14	26,14	30,00		
20/03/1997	3	0 916	0 DETECTOR DE BIL	26,14	26,14	30,00		
20/03/1997	3	0 917	0 DETECTOR DE BIL	26,14	26,14	30,00		
20/03/1997	3	0 918	0 DETECTOR DE BIL	26,14	26,14	30,00		
20/03/1997	3	0 919	0 DETECTOR DE BIL	26,14	26,14	30,00		
20/03/1997	3	0 920	0 DETECTOR DE BIL	26,14	26,14	30,00		
20/03/1997	3	0 921	0 DETECTOR DE BIL	26,14	26,14	30,00		

FUNDACIÓN DFA

Memoria de las cuentas anuales del ejercicio 2017
(Expresada en euros)

Fecha	Código	Descripción	Precio de compra	Amortización acumulada	% amortización	Provisión por deterioro	Valor neta contable
20/03/1997	1	0 923	0 DETECTOR DE HU	25,14	25,14	10,00	
21/04/1997	1	0 428	0 SILLA REGULABLE	45,62	45,62	10,00	
21/04/1997	1	0 429	0 SILLA REGULABLE	45,62	45,62	10,00	
21/04/1997	1	0 430	0 SILLA REGULABLE	45,62	45,62	10,00	
21/04/1997	1	0 431	0 SILLA REGULABLE	45,62	45,62	10,00	
21/04/1997	1	0 432	0 SILLA REGULABLE	45,62	45,62	10,00	
21/04/1997	1	0 433	0 SILLA REGULABLE	45,62	45,62	10,00	
21/04/1997	1	0 434	0 SILLA REGULABLE	45,62	45,62	10,00	
21/04/1997	1	0 435	0 SILLA REGULABLE	45,62	45,62	10,00	
21/04/1997	1	0 436	0 SILLA REGULABLE	45,62	45,62	10,00	
21/04/1997	1	0 437	0 SILLA REGULABLE	45,62	45,62	10,00	
14/05/1997	1	0 3296	0 SILLA DE RUEDAS	141,24	141,24	10,00	
15/05/1997	1	0 3297	0 SILLA DE RUEDAS	141,24	141,24	10,00	
23/05/1997	1	0 36	0 OBRAS LOCAL CAS	10.457,61	8.310,17	2,97	0 141,94
30/06/1997	1	0 2025	0 CARPETA DODDRE	36,06	36,06	10,00	
08/07/1997	1	0 1593	0 SILLA RPA FF 21	59,96	59,96	10,00	
08/07/1997	1	0 1592	0 SILLA RPA FF 21	59,96	59,96	10,00	
08/07/1997	1	0 1593	0 SILLA RPA FF 21	59,96	59,96	10,00	
08/07/1997	1	0 1594	0 SILLA RPA FF 21	59,96	59,96	10,00	
08/07/1997	1	0 1595	0 SILLA RPA FF 21	59,96	59,96	10,00	
08/07/1997	1	0 1526	0 SILLA RPA FF 21	59,96	59,96	10,00	
08/07/1997	1	0 1597	0 SILLA RPA FF 21	59,96	59,96	10,00	
08/07/1997	1	0 1598	0 SILLA RPA FF 21	59,96	59,96	10,00	
25/07/1997	1	0 76	0 LIQUIDACION FFA	24.180,72	9.479,41	2,99	1.156,38
30/07/1997	1	0 2030	0 CINTURON GALVAP	127,94	127,94	10,00	
05/09/1997	1	0 2032	0 CINTURON GALVAP	127,94	127,94	10,00	
30/09/1997	1	0 2031	0 HICHOPIAS INEVI	90,00	90,00	10,00	
18/10/1997	1	0 013	0 MAQUINA DE VAPO	480,61	480,61	10,00	
30/10/1997	1	0 249	0 ARMARIO NEGRO P	185,46	185,46	10,00	
30/10/1997	1	0 249	0 ARMARIO NEGRO P	185,46	185,46	10,00	
30/10/1997	1	0 250	0 ARMARIO NEGRO P	185,46	185,46	10,00	
30/10/1997	1	0 251	0 ARMARIO NEGRO P	185,46	185,46	10,00	
30/10/1997	1	0 252	0 ARMARIO NEGRO P	185,46	185,46	10,00	
30/10/1997	1	0 253	0 ARMARIO NEGRO P	185,46	185,46	10,00	
30/10/1997	1	0 254	0 ARMARIO NEGRO P	185,46	185,46	10,00	
30/10/1997	1	0 255	0 ARMARIO NEGRO P	185,46	185,46	10,00	
30/10/1997	1	0 256	0 ARMARIO NEGRO P	185,46	185,46	10,00	
30/10/1997	1	0 257	0 ARMARIO NEGRO P	185,46	185,46	10,00	
30/10/1997	1	0 258	0 ARMARIO GRIS 2L	185,46	185,46	10,00	
30/10/1997	1	0 259	0 ARMARIO GRIS 2L	185,46	185,46	10,00	
30/10/1997	1	0 260	0 ARMARIO GRIS 2L	185,46	185,46	10,00	
30/10/1997	1	0 261	0 ARMARIO GRIS 2L	185,46	185,46	10,00	
07/11/1997	1	0 268	0 GONZALOOR 300M	509,00	509,00	10,00	
14/11/1997	1	0 622	0 ABILANTADORA	1.200,64	1.200,64	10,00	
02/11/1997	20	0 8	0 FORDERO COLOR	24,40	24,40	10,00	
04/12/1997	1	0 140	0 15% INSTALACION	10.409,16	10.409,16	1,00	
04/12/1997	1	0 141	0 37% ANTICIPO AS	2.792,48	2.792,48	17,00	
10/12/1997	1	0 2033	0 LAVAVASOS ZANUS	1.129,07	1.129,07	10,00	
11/12/1997	1	0 5	0 LICENCIA USO DE	510,66	510,66	25,00	
12/12/1997	1	0 163	0 MESA 2021/2214	125,23	125,23	10,00	
01/01/1998	1	0 35	06 CONSTRUCCION BA	1.499,32	499,66	2,37	0 96,26
16/01/1998	1	0 8	0 LICENCIA USO DE	511,37	511,37	25,00	
31/01/1998	1	0 25	00 CERTIFICACION N	30.684,28	9.311,29	1,11	11.352,99
20/02/1998	1	0 25	100 CERTIFICACION N	32.825,17	9.824,54	2,32	11.100,69
27/02/1998	1	0 9	0 AMPLIACION PROG	601,01	601,01	27,00	
27/02/1998	1	0 143	0 14 CERTIFICACION	6.767,17	6.767,17	12,00	
27/02/1998	1	0 143	0 24 CERTIFICACION	5.064,02	5.064,02	12,00	
28/02/1998	1	0 25	100 CERTIFICACION N	10.709,38	4.699,61	2,37	6.620,07
04/03/1998	1	0 25	00 GEDSA FACTURA A	28.475,30	10.696,66	2,37	22.479,99
09/03/1998	1	0 10	0 MODIF GESTION L	420,73	420,73	20,00	
01/03/1998	1	0 25	104 CERTIFICACION N	12.347,22	12.347,22	7,37	17.797,68
01/04/1998	1	0 908	0 RANEL MECANORA	2.979,06	2.979,06	30,00	
01/04/1998	1	0 3298	0 SILLA PLEGABLE	159,27	159,27	10,00	
01/04/1998	1	0 3299	0 SILLA PLEGABLE	159,27	159,27	10,00	
01/04/1998	1	0 3300	0 SILLA PLEGABLE	159,27	159,27	10,00	
01/04/1998	1	0 3301	0 SILLA PLEGABLE	159,27	159,27	10,00	
01/04/1998	1	0 3302	0 SILLA PLEGABLE	159,26	159,26	10,00	
01/04/1998	1	0 909	0 TALLERO (DPYSON)	801,52	801,52	10,00	
14/04/1998	1	0 20	340 EXPOSICION DOCU	69,89	69,89	1,37	17,02
30/04/1998	1	0 21	0 45% ENTREGA MED	1.141,92	1.141,92	10,00	
05/04/1998	1	0 27	100 CERTIFICACION N	13.281,73	17.193,40	2,37	19.080,21
05/04/1998	1	0 25	115 RECURSOS HUMANOS	15.329,62	11.368,39	7,37	19.840,29
11/05/1998	1	0 63	0 WINDOWS NT 4.0	972,56	972,56	10,00	
14/05/1998	1	0 2977	0 MODEM FAX EXTER	291,43	291,43	25,00	
12/05/1998	1	0 28	318 ARTICULO BARRIDO	2.209,43	1.196,61	2,37	1.290,29
21/05/1998	1	0 25	110 SURBUSTRO MOD	2.186,49	2.186,49	2,37	2.940,09
27/05/1998	1	0 45	113 GRES, CEMENTOS Y	1.050,04	923,82	7,37	1.120,27
31/05/1998	1	0 25	114 CERTIFICACION N	20.797,30	27.393,59	2,37	23.400,68
04/06/1998	1	0 147	0 24 CERTIFICACION	25.862,71	25.862,71	17,00	
04/06/1998	1	0 143	0 29 CERTIFICACION	17.038,00	17.038,00	17,00	
05/06/1998	1	0 143	88 ARTICULO CERRA	657,65	657,65	12,00	
05/06/1998	1	0 148	61 ARTICULO DEL 30	492,21	492,21	12,00	
12/06/1998	1	0 20	136 MATERIALES VARI	3,93	3,93	3,37	1,84
15/06/1998	1	0 143	4 DESCALIFICADOR	496,66	496,66	12,00	
15/06/1998	1	0 140	7 DESCALIFICADOR	520,93	520,93	12,00	
20/06/1998	1	0 25	108 LICENCIA UTILIZ	39,03	39,03	2,37	46,86
03/06/1998	1	0 26	120 GRES	48,40	21,07	2,37	36,51
20/06/1998	1	0 25	122 GRES	77,40	39,47	2,37	62,02

**FUNDACIÓN DFA**Memoria de las cuentas anuales del ejercicio 2017
(Expresada en euros)

Fecha	Código	Descripción	Precio de compra	Amortización acumulada	% amortización	Provisión por deterioro	Valor neto contable
30/06/1998	L 0 25	12A MATERIAL DIVERS	38,47	8,71	2,37		9,76
30/06/1998	L 0 25	12B MATERIAL DIVERS	217,59	96,06	2,37		119,53
30/06/1998	L 0 25	13B CERTIFICACION N	61.811,99	27.851,13	2,37		33.960,86
30/06/1998	L 0 25	132 MATERIAL DIVERS	210,25	94,48	2,37		115,77
30/06/1998	L 0 25	136 CRT. Nº 3 INST	4.665,10	4.665,10	12,00		
01/07/1998	L 0 12	0 MODIF.PROG.LINE	390,66	390,66	20,00		
01/07/1998	L 0 633	0 COMPACTA TSLA 6	3.461,81	3.461,83	10,00		
01/07/1998	L 0 1327	0 ENTREGA A CIA E	1.201,01	4.281,02	10,00		
02/07/1998	L 0 143	0 3ª CERTIFICACION	15.859,76	15.859,76	12,00		
02/07/1998	L 0 143	0 3ª CERTIFICACION	11.872,89	11.872,89	12,00		
08/07/1998	L 0 25	134 2 BOMBAS GRUBER	1.918,54	1.918,54	8,00		
08/07/1998	L 0 143	10 TABIQUE MOVIL A	9.791,93	9.791,93	10,00		
09/07/1998	L 0 143	11 TABIQUE MOVIL A	8.836,21	8.836,21	10,00		
09/07/1998	L 0 1599	0 TABURETO RFP 5	104,58	104,58	10,00		
09/07/1998	L 0 1600	0 TABURETO RFP 5	104,58	104,58	10,00		
09/07/1998	L 0 1601	0 TABURETO RFP 5	104,58	104,58	10,00		
09/07/1998	L 0 1602	0 TABURETO RFP 5	104,58	104,58	10,00		
09/07/1998	L 0 1603	0 TABURETO RFP 5	104,58	104,58	10,00		
09/07/1998	L 0 1604	0 TABURETO RFP 5	104,58	104,58	10,00		
09/07/1998	L 0 1605	0 TABURETO RFP 5	104,57	104,57	10,00		
09/07/1998	L 0 1606	0 TABURETO RFP 5	104,57	104,57	10,00		
09/07/1998	L 0 1607	0 TABURETO RFP 5	104,57	104,57	10,00		
09/07/1998	L 0 1608	0 TABURETO RFP 5	104,57	104,57	10,00		
10/07/1998	L 0 25	138 SUMINISTRO Y CD	773,37	773,37	12,00		
10/07/1998	L 0 64	0 LICENCIA MICROS	1.212,00	1.212,00	20,00		
13/07/1998	L 0 25	140 PROYECTO DE I+D	4.790,47	4.790,47	8,00		
15/07/1998	L 0 144	0 SAJO MOSTRADOR	1.295,62	1.295,62	8,00		
15/07/1998	L 0 145	0 SAJO MOSTRADOR	1.295,62	1.295,62	8,00		
15/07/1998	L 0 146	0 CONGELADOR LIBE	416,78	416,78	8,00		
15/07/1998	L 0 150	0 MUEBLE ARMARIO	1.014,71	1.014,71	8,00		
15/07/1998	L 0 151	0 LAVAVAJILLAS IN	1.637,69	1.637,69	8,00		
15/07/1998	L 0 152	0 MUEBLE PREGADBI	1.914,77	1.914,77	8,00		
15/07/1998	L 0 153	0 MESA DE TRABAJO	2.126,88	2.126,88	8,00		
15/07/1998	L 0 154	0 HORNO CONVECCIO	2.662,46	2.662,46	8,00		
15/07/1998	L 0 155	0 SORCOTE MURAL H	357,65	357,65	8,00		
15/07/1998	L 0 156	0 FRY TOP FOC GAS	1.401,10	1.401,10	8,00		
15/07/1998	L 0 157	0 COCINA FOC RFP1	3.790,16	3.790,16	8,00		
15/07/1998	L 0 159	0 ESTANTE MURAL A	354,86	354,86	8,00		
15/07/1998	L 0 161	0 MUEBLE PREGADBI	2.537,92	2.537,92	8,00		
15/07/1998	L 0 162	0 ARMARIO CALIENT	1.542,13	1.542,13	8,00		
15/07/1998	L 0 163	0 CAMPANA INDUSTR	1.996,27	1.996,27	8,00		
15/07/1998	L 0 166	0 CONTADORA DE FI	490,02	490,02	8,00		
15/07/1998	L 0 168	0 ESTRUCTURA DE M	2.235,55	2.235,55	8,00		
15/07/1998	L 0 169	0 VITRINA EXPOSIT	2.369,89	2.369,89	8,00		
17/07/1998	L 0 25	144 MATERIAL DIVERS	125,15	125,15	12,00		
20/07/1998	L 0 25	146 M2 TECHOS DESMO	7.541,70	3.544,13	2,37		4.007,57
20/07/1998	L 0 25	176 TAPA AUTOPROTECC	82,64	82,64	8,00		
22/07/1998	L 0 2910	0 TRV HISPADIS BA	1.344,73	1.344,73	25,00		
24/07/1998	L 0 25	148 TRABAJO CERNAJ	2.416,83	2.416,83	8,00		
27/07/1998	L 0 57	0 MODIF.PROG.GEST	1.712,80	1.712,80	20,00		
27/07/1998	L 0 143	17 TASA INSTALACION	29,55	29,55	12,00		
28/07/1998	L 0 25	180 BOBILAS DE VENT	219,11	112,32	5,37		136,79
29/07/1998	L 0 143	12 4ª CERTIFICACION	17.784,22	17.784,22	12,00		
29/07/1998	L 0 143	13 4ª CERTIFICACION	13.313,57	13.313,57	12,00		
29/07/1998	L 0 1608	0 ARCHIVADOR 4/C	293,78	293,78	10,00		
29/07/1998	L 0 1610	0 ARCHIVADOR 4/C	293,78	293,78	10,00		
29/07/1998	L 0 1611	0 ARCHIVADOR 4/C	293,78	293,78	10,00		
30/07/1998	L 0 25	152 CERT. Nº 3 INST	1.251,96	1.251,96	12,00		
30/07/1998	L 0 171	0 INSTAL PARCA.PI	3.037,00	3.037,00	8,00		
30/07/1998	L 0 172	0 RECTIFICACION T	306,59	306,59	8,00		
31/07/1998	L 0 25	154 MATERIAL PEQUEÑO	66,76	7,10	2,37		0,66
31/07/1998	L 0 25	155 CONTADORES CAPE	692,33	692,33	8,00		
31/07/1998	L 0 25	158 MATERIAL PEQUEÑO	148,39	52,23	2,37		96,16
31/07/1998	L 0 25	160 MANGUITOS Y CUR	19,12	19,12	0,00		
04/08/1998	L 0 143	14 SUMINISTRO E IN	3.652,77	3.652,77	10,00		
04/08/1998	L 0 143	15 SUMINISTRO E IN	2.734,53	2.734,53	10,00		
06/08/1998	L 0 25	164 UNIFILIN 10 MM	47,70	8,10	2,37		0,62
14/08/1998	L 0 25	165 CODOS PARA INST	14,33	14,33	12,00		
14/08/1998	L 0 25	168 MANILLA UNIDAD	6,62	2,54	2,37		4,08
15/08/1998	L 0 25	170 MATERIAL PEQUEÑO	70,84	31,80	2,37		39,04
26/08/1998	L 0 25	162 TASA INSTALACION	83,52	83,52	12,00		
21/09/1998	L 0 143	16 TASA INSTAL. CL	45,80	45,80	12,00		
25/09/1998	L 0 25	172 CERT. Nº 1 DET.	7.956,41	7.956,41	8,00		
27/09/1998	L 0 1338	0 ESTANTE PARA META	5.131,47	5.131,47	10,00		
28/09/1998	L 0 25	174 REGULACION PERG	35,89	35,89	8,00		
30/09/1998	L 0 25	178 MATERIAL ELECTR	46,30	46,30	8,00		
30/09/1998	L 0 25	180 MATERIAL ELECTR	3,02	3,02	8,00		
30/09/1998	L 0 25	182 MATERIAL ELECTR	95,02	95,02	8,00		
30/09/1998	L 0 25	184 CEPILLO METALIC	8,09	4,13	2,37		3,96
31/09/1998	L 0 25	186 MANILLAS, BOCAL	23,90	11,05	2,37		12,85
31/09/1998	L 0 25	188 MATERIAL DIVERS	8.024,89	812,47	2,37		7.212,42
31/09/1998	L 0 25	191 MATERIAL DIVERS	28,45	15,68	2,37		12,77
31/09/1998	L 0 143	41 DESCALIFICADOR	528,90	528,90	12,00		
31/09/1998	L 0 143	41 DESCALIFICADOR	395,95	395,95	12,00		
01/10/1998	L 0 25	192 MATERIAL METAL	700,35	315,29	2,37		385,06
04/10/1998	L 0 25	242 MATERIALES PEQU	18,13	18,13	12,00		
04/10/1998	L 0 143	24 SF CERTIFICACION	8.293,28	8.293,28	12,00		
04/10/1998	L 0 143	25 SF CERTIFICACION	8.208,47	8.208,47	12,00		

**FUNDACIÓN DFA**Memoria de las cuentas anuales del ejercicio 2017
(Expresada en euros)

Fecha	Código	Descripción	Precio de compra	Amortización acumulada	% amortización	Provisión por deterioro	Valor neto contable	
22/10/1998	1	0 1352	0 SILLON ERGONOMI	143,60	143,60	10,00		
22/10/1998	1	0 1353	0 SILLON ERGONOMI	143,60	143,60	10,00		
22/10/1998	1	0 1354	0 SILLON ERGONOMI	143,60	143,60	10,00		
22/10/1998	1	0 1355	0 SILLON ERGONOMI	143,60	143,60	10,00		
22/10/1998	1	0 1356	0 SILLON ERGONOMI	143,60	143,60	10,00		
22/10/1998	1	0 1357	0 SILLON ERGONOMI	143,60	143,60	10,00		
22/10/1998	1	0 1358	0 SILLON ERGONOMI	143,60	143,60	10,00		
22/10/1998	1	0 1359	0 SILLON ERGONOMI	143,60	143,60	10,00		
22/10/1998	1	0 1360	0 SILLON ERGONOMI	143,60	143,60	10,00		
22/10/1998	1	0 1361	0 SILLON ERGONOMI	143,60	143,60	10,00		
22/10/1998	1	0 1362	0 SILLON ERGONOMI	143,60	143,60	10,00		
22/10/1998	1	0 1363	0 SILLON ERGONOMI	143,60	143,60	10,00		
22/10/1998	1	0 1364	0 SILLON ERGONOMI	143,60	143,60	10,00		
22/10/1998	1	0 1365	0 SILLON FIDO DE	37,37	37,37	10,00		
22/10/1998	1	0 1366	0 SILLON FIDO DE	37,37	37,37	10,00		
22/10/1998	1	0 1367	0 SILLON FIDO DE	37,37	37,37	10,00		
22/10/1998	1	0 1368	0 SILLON FIDO DE	37,37	37,37	10,00		
22/10/1998	1	0 1369	0 SILLON FIDO DE	37,37	37,37	10,00		
22/10/1998	1	0 1370	0 SILLON FIDO DE	37,37	37,37	10,00		
22/10/1998	1	0 1371	0 SILLON FIDO DE	37,37	37,37	10,00		
22/10/1998	1	0 1372	0 SILLON FIDO DE	37,37	37,37	10,00		
22/10/1998	1	0 1373	0 SILLON FIDO DE	37,37	37,37	10,00		
22/10/1998	1	0 1374	0 SILLON FIDO DE	37,37	37,37	10,00		
22/10/1998	1	0 1375	0 SILLON FIDO DE	37,37	37,37	10,00		
22/10/1998	1	0 1376	0 SILLON FIDO DE	37,37	37,37	10,00		
22/10/1998	1	0 1377	0 SILLON FIDO DE	37,37	37,37	10,00		
22/10/1998	1	0 1378	0 SILLON FIDO DE	37,37	37,37	10,00		
22/10/1998	1	0 1379	0 SILLON FIDO DE	37,37	37,37	10,00		
22/10/1998	1	0 1380	0 SILLON FIDO DE	37,37	37,37	10,00		
22/10/1998	1	0 1381	0 SILLON FIDO DE	37,37	37,37	10,00		
22/10/1998	1	0 1382	0 SILLON FIDO DE	37,37	37,37	10,00		
22/10/1998	1	0 1383	0 SILLON FIDO DE	37,37	37,37	10,00		
22/10/1998	1	0 1384	0 SILLON FIDO DE	37,37	37,37	10,00		
22/10/1998	1	0 1385	0 SILLON FIDO DE	37,37	37,37	10,00		
22/10/1998	1	0 1386	0 SILLON FIDO DE	37,37	37,37	10,00		
22/10/1998	1	0 25 274	MATERIAL ELECTR	47,34	47,34	8,00		
23/10/1998	1	0 25 276	CRISTALES VARIO	199,00	199,00	2,37		219,32
26/10/1998	1	0 25 278	BARANDILLAS ESC	1.489,57	1.419,36	2,37		1.290,21
26/10/1998	1	0 2978	0 IMPRESORA EPSON	194,86	194,86	25,00		
26/10/1998	1	0 2979	0 IMPRESORA EPSON	174,22	174,22	25,00		
26/10/1998	1	0 2980	0 ORDENADOR PENTI	780,63	780,63	25,00		
26/10/1998	1	0 2981	0 ORDENADOR PENTI	780,63	780,63	25,00		
26/10/1998	1	0 2982	0 HUB 16 PUERTOS	212,64	212,64	25,00		
30/10/1998	1	0 25 280	MATERIAL ELECTR	35,40	35,40	8,00		
30/10/1998	1	0 25 282	MATERIAL ELECTR	34,50	34,50	8,00		
30/10/1998	1	0 25 284	MATERIAL VARIO	1.029,85	820,00	2,37		1.000,32
30/10/1998	1	0 25 286	PUERTAS SARELLY	107,54	48,81	2,37		59,73
30/10/1998	1	0 025	0 2 PRESADORAS PL	3.876,53	5.876,53	10,00		
31/10/1998	1	0 25 288	TRANSPORTE CONF	46,61	20,73	2,37		25,88
31/10/1998	1	0 25 290	MATERIAL CIRCA	182,21	182,21	8,00		
31/10/1998	1	0 25 292	MATERIAL VARIO	22,02	10,40	2,37		12,62
15/11/1998	1	0 25 294	MATERIAL VARIO	25,75	11,47	2,37		14,28
16/11/1998	1	0 25 296	REJA MALLA	118,17	53,36	2,37		64,81
16/11/1998	1	0 143 45	TASA INSTAL CL	67,87	67,87	10,00		
20/11/1998	1	0 25 290	PRECIO PUBLICO	22,57	10,25	2,37		12,32
21/11/1998	1	0 2984	0 ORDENADOR SC PE	752,95	752,95	25,00		
21/11/1998	1	0 2985	0 ORDENADOR SC PE	752,95	752,95	25,00		
23/11/1998	1	0 2986	0 ORDENADOR SC PE	752,95	752,95	25,00		
23/11/1998	1	0 2987	0 ORDENADOR SC PE	752,95	752,95	25,00		
23/11/1998	1	0 2988	0 ORDENADOR SC PE	752,95	752,95	25,00		
23/11/1998	1	0 2989	0 ORDENADOR SC PE	752,95	752,95	25,00		
23/11/1998	1	0 2990	0 ORDENADOR SC PE	752,95	752,95	25,00		
23/11/1998	1	0 2991	0 ORDENADOR SC PE	752,95	752,95	25,00		
23/11/1998	1	0 2992	0 ORDENADOR SC PE	1.220,05	1.220,05	25,00		
23/11/1998	1	0 2994	0 HUB 16 PUERTOS	212,63	212,63	25,00		
25/11/1998	1	0 25 296	CERT Nº 1 OBRA	7.598,37	7.598,37	8,00		
25/11/1998	1	0 143 43	ROTLLO LIMPIOSO	639,21	639,21	12,00		
25/11/1998	1	0 143 43	ROTLLO LIMPIOSO	478,54	478,54	12,00		
26/11/1998	1	0 143 44	TASA INSTAL CL	105,32	105,32	10,00		
26/11/1998	1	0 1612	0 SILLA APILABLE	34,97	34,97	10,00		
26/11/1998	1	0 1613	0 SILLA APILABLE	34,97	34,97	10,00		
26/11/1998	1	0 1614	0 SILLA APILABLE	34,97	34,97	10,00		
26/11/1998	1	0 1615	0 SILLA APILABLE	34,97	34,97	10,00		
26/11/1998	1	0 1616	0 SILLA APILABLE	34,97	34,97	10,00		
26/11/1998	1	0 1617	0 SILLA APILABLE	34,97	34,97	10,00		
26/11/1998	1	0 1618	0 SILLA APILABLE	34,97	34,97	10,00		
26/11/1998	1	0 1619	0 SILLA APILABLE	34,97	34,97	10,00		
26/11/1998	1	0 1620	0 SILLA APILABLE	34,97	34,97	10,00		
26/11/1998	1	0 1621	0 SILLA APILABLE	34,97	34,97	10,00		
26/11/1998	1	0 1622	0 SILLA APILABLE	34,97	34,97	10,00		
26/11/1998	1	0 1623	0 SILLA APILABLE	34,97	34,97	10,00		
26/11/1998	1	0 1624	0 SILLA APILABLE	34,97	34,97	10,00		
26/11/1998	1	0 1625	0 SILLA APILABLE	34,97	34,97	10,00		
26/11/1998	1	0 1626	0 SILLA APILABLE	34,97	34,97	10,00		
26/11/1998	1	0 1627	0 SILLA APILABLE	34,97	34,97	10,00		
26/11/1998	1	0 1628	0 SILLA APILABLE	34,97	34,97	10,00		
26/11/1998	1	0 1629	0 SILLA APILABLE	34,97	34,97	10,00		
26/11/1998	1	0 1630	0 SILLA APILABLE	34,97	34,97	10,00		

FUNDACIÓN DFA

Memoria de las cuentas anuales del ejercicio 2017
(Expresada en euros)

Fecha	Código	Descripción	Precio de compra	Amortización acumulada	% amortización	Provisión por devaluación	Valor neta contable	
25/11/1998	1	0 1631	0 SILLA APILABLE	34,96	34,96	10,00		
28/11/1998	1	0 1632	0 SILLA APILABLE	34,96	34,96	10,00		
28/11/1998	1	0 1633	0 SILLA APILABLE	34,96	34,96	10,00		
26/11/1998	1	0 1634	0 SILLA APILABLE	34,96	34,96	10,00		
25/11/1998	1	0 1635	0 SILLA APILABLE	34,96	34,96	10,00		
26/11/1998	1	0 1636	0 SILLA APILABLE	34,96	34,96	10,00		
26/11/1998	1	0 1637	0 SILLA APILABLE	34,96	34,96	10,00		
26/11/1998	1	0 1638	0 SILLA APILABLE	34,96	34,96	10,00		
26/11/1998	1	0 1639	0 SILLA APILABLE	34,96	34,96	10,00		
26/11/1998	1	0 1640	0 SILLA APILABLE	34,96	34,96	10,00		
26/11/1998	1	0 1641	0 SILLA APILABLE	34,96	34,96	10,00		
26/11/1998	1	0 1642	0 SILLA APILABLE	34,96	34,96	10,00		
26/11/1998	1	0 1643	0 SILLA APILABLE	34,96	34,96	10,00		
26/11/1998	1	0 1644	0 SILLA APILABLE	34,96	34,96	10,00		
26/11/1998	1	0 1645	0 SILLA APILABLE	34,96	34,96	10,00		
26/11/1998	1	0 1646	0 SILLA APILABLE	34,96	34,96	10,00		
26/11/1998	1	0 1647	0 SILLA APILABLE	34,96	34,96	10,00		
26/11/1998	1	0 1648	0 SILLA APILABLE	34,96	34,96	10,00		
26/11/1998	1	0 1649	0 SILLA APILABLE	34,96	34,96	10,00		
26/11/1998	1	0 1650	0 SILLA APILABLE	34,96	34,96	10,00		
26/11/1998	1	0 1651	0 SILLA APILABLE	34,96	34,96	10,00		
26/11/1998	1	0 1652	0 MESA PLEGABLE R	176,73	176,73	10,00		
26/11/1998	1	0 1653	0 MESA PLEGABLE R	176,73	176,73	10,00		
26/11/1998	1	0 1654	0 MESA PLEGABLE R	176,73	176,73	10,00		
26/11/1998	1	0 1655	0 MESA PLEGABLE R	176,73	176,73	10,00		
26/11/1998	1	0 1656	0 MESA PLEGABLE R	176,73	176,73	10,00		
26/11/1998	1	0 1657	0 MESA PLEGABLE R	176,73	176,73	10,00		
26/11/1998	1	0 1658	0 MESA PLEGABLE R	176,73	176,73	10,00		
26/11/1998	1	0 1659	0 MESA PLEGABLE R	176,73	176,73	10,00		
26/11/1998	1	0 1660	0 MESA PLEGABLE R	176,73	176,73	10,00		
26/11/1998	1	0 1661	0 MESA PLEGABLE R	176,73	176,73	10,00		
26/11/1998	1	0 1662	0 MESA PLEGABLE R	176,73	176,73	10,00		
26/11/1998	1	0 1663	0 MESA PLEGABLE R	176,73	176,73	10,00		
26/11/1998	1	0 1664	0 MESA PLEGABLE R	176,73	176,73	10,00		
26/11/1998	1	0 1665	0 MESA PLEGABLE R	176,73	176,73	10,00		
26/11/1998	1	0 1666	0 MESA PLEGABLE R	176,73	176,73	10,00		
26/11/1998	1	0 1667	0 PERCHERO DE PIE	46,80	46,80	10,00		
26/11/1998	1	0 1668	0 PERCHERO DE PIE	46,80	46,80	10,00		
26/11/1998	1	0 1669	0 PERCHERO DE PIE	46,80	46,80	10,00		
26/11/1998	1	0 1670	0 PERCHERO DE PIE	46,80	46,80	10,00		
26/11/1998	1	0 1671	0 PERCHERO DE PIE	46,80	46,80	10,00		
26/11/1998	1	0 1672	0 PERCHERO DE PIE	46,80	46,80	10,00		
26/11/1998	1	0 1673	0 PERCHERO DE PIE	46,80	46,80	10,00		
26/11/1998	1	0 1674	0 PERCHERO DE PIE	46,80	46,80	10,00		
26/11/1998	1	0 1675	0 PERCHERO DE PIE	46,80	46,80	10,00		
01/12/1998	1	0 1676	0 SILLA FIA TAPI	40,44	40,44	10,00		
01/12/1998	1	0 1677	0 SILLA FIA TAPI	40,44	40,44	10,00		
01/12/1998	1	0 1678	0 SILLA FIA TAPI	40,44	40,44	10,00		
01/12/1998	1	0 1679	0 SILLA FIA TAPI	40,44	40,44	10,00		
01/12/1998	1	0 1680	0 SILLA FIA TAPI	40,44	40,44	10,00		
01/12/1998	1	0 1681	0 SILLA FIA TAPI	40,44	40,44	10,00		
01/12/1998	1	0 1682	0 SILLA FIA TAPI	40,44	40,44	10,00		
01/12/1998	1	0 1683	0 SILLA FIA TAPI	40,44	40,44	10,00		
01/12/1998	1	0 1684	0 SILLA FIA TAPI	40,44	40,44	10,00		
01/12/1998	1	0 1685	0 SILLA FIA TAPI	40,44	40,44	10,00		
15/12/1998	1	0 143	46 CAMPESINERA DE	128,39	128,39	10,00		
15/12/1998	1	0 143	47 CAMPESINERA ALU	96,12	96,12	10,00		
17/12/1998	1	0 1686	0 VIBRISAS EN PLA	1.021,71	1.021,71	10,00		
24/12/1998	1	0 141	0 2 ASIENTOS DE D	32,79	32,79	10,00		
24/12/1998	1	0 443	0 2 ASIENTOS DE D	47,49	47,49	10,00		
26/12/1998	1	0 40	1 CENTRAL TELEFON	2.047,86	2.047,86	10,00		
26/12/1998	1	0 49	1 INSTALACION DE	201,64	201,64	10,00		
26/12/1998	1	0 142	84 27 ROTULOS	1.372,00	1.372,00	10,00		
26/12/1998	1	0 142	45 27 ROTULOS	1.027,71	1.027,71	10,00		
01/01/1999	1	0 25	100 BALTA ENCONTRA	4.821,03	4.821,03	10,00		
04/01/1999	1	0 145	00 INVENTAR MANIPUA	658,00	658,00	10,00		
06/01/1999	1	0 142	01 SUPLENTO Y MO	493,03	493,03	10,00		
14/01/1999	1	0 2985	0 DISCO DURO 3,2	148,50	148,50	10,00		
14/01/1999	1	0 2986	0 DISCO DURO 3,2	148,50	148,50	10,00		
14/01/1999	1	0 2987	0 DISCO DURO 3,2	148,49	148,49	10,00		
26/01/1999	1	0 31	0 20 BARRERA PLUS	16,73	16,73	10,00		
26/01/1999	1	0 2984	0 VIDEO DABWOOD DV	161,67	161,67	10,00		
01/02/1999	1	0 14	0 25PANTALLA APPL	375,63	375,63	10,00		
04/02/1999	1	0 2862	0 1 BACULA STREAMER	888,57	888,57	10,00		
26/02/1999	1	0 318	0 20% CONTRATO CL	1.327,29	1.327,29	10,00		
26/02/1999	1	0 31	1 1 BARRERA PLUS	16,72	16,72	10,00		
26/02/1999	1	0 148	1 CERTIFICACION R	14.308,47	14.308,47	10,00		
26/02/1999	1	0 305	0 ARMARIO BIFAZA	116,38	116,38	10,00		
26/02/1999	1	0 309	0 BICICLETA ESTAF	112,22	112,22	10,00		
26/02/1999	1	0 575	0 JUEGO PARALELAS	310,72	310,72	10,00		
26/02/1999	1	0 580	0 BANDO DE CUADR	370,53	370,53	10,00		
26/02/1999	1	0 581	0 MESA RECONOCIME	120,20	120,20	10,00		
26/02/1999	1	0 582	0 MESA RECONOCIME	120,20	120,20	10,00		
26/02/1999	1	0 583	0 MESA RECONOCIME	120,20	120,20	10,00		
26/02/1999	1	0 584	0 MESA RECONOCIME	120,20	120,20	10,00		
26/02/1999	1	0 585	0 MESA RECONOCIME	120,20	120,20	10,00		
26/02/1999	1	0 586	0 MARCHETA DE UN	30,65	30,65	10,00		
26/02/1999	1	0 587	0 TABLA DE BORNEO	40,60	40,60	10,00		



FUNDACIÓN DFA

Memoria de las cuentas anuales del ejercicio 2017
(Expresada en euros)

Fecha	Código	Descripción	Precio de compra	Amortización acumulada	% amortización	Protección por deterioro	Valor neto contable	
26/02/1999	1	0 588	0 PLATO DE BOHELE	38,13	38,13	10,00		
26/02/1999	1	0 589	0 MESA DE MANOS C	763,29	763,29	10,00		
26/02/1999	1	0 590	0 ESCACIIRA PLANO	704,82	704,82	10,00		
26/02/1999	1	0 591	0 JUEGO POLEAS DO	192,86	192,86	10,00		
26/02/1999	1	0 592	0 ESCALERILLA DE	49,85	49,85	10,00		
26/02/1999	1	0 593	0 JUEGO DE PESAS	193,18	193,18	10,00		
26/02/1999	1	0 594	0 RUEDA PARA GIRE	177,12	177,12	10,00		
26/02/1999	1	0 595	0 ESPESO NOVIL CO	313,36	313,36	10,00		
26/02/1999	1	0 596	0 ESPALDERA DE UN	177,67	177,67	10,00		
26/02/1999	1	0 597	0 GRUA ELECTRICA	733,23	733,23	10,00		
26/02/1999	1	0 598	0 TABURETO GIRATO	86,00	86,00	10,00		
26/02/1999	1	0 599	0 TABURETO GIRATO	86,00	86,00	10,00		
26/02/1999	1	0 31	2 ASESORAMIENTO F	782,57	292,57	2,00		490,00
26/02/1999	1	0 119	16 CERTIFICACION 1	1.399,64	1.399,64	8,00		
02/03/1999	1	0 643	0 MEGASONIC 313 P	2.163,64	2.163,64	20,00		
02/03/1999	1	0 644	0 MEGATAC 101 M	2.313,90	2.313,90	20,00		
02/03/1999	1	0 645	0 CAMBIA DE TRAC	961,62	961,62	20,00		
02/03/1999	1	0 646	0 MEGASONIC 212 P	1.658,79	1.658,79	20,00		
02/03/1999	1	0 647	0 BALON MEDICINAL	19,36	19,36	20,00		
02/03/1999	1	0 648	0 BALON MEDICINAL	19,36	19,36	20,00		
02/03/1999	1	0 649	0 BALON MEDICINAL	27,95	27,95	20,00		
02/03/1999	1	0 650	0 BALON MEDICINAL	36,51	36,51	20,00		
02/03/1999	1	0 651	0 PLANO INCLINADO	1.171,97	1.171,97	20,00		
09/03/1999	1	0 890	0 AGLOMERADOS 190	59,26	59,26	10,00		
09/03/1999	1	0 892	0 ESTRUCTURA PARA	96,18	96,18	10,00		
15/03/1999	1	0 15	0 ANEL PICO CONT	1.126,90	1.126,90	20,00		
23/03/1999	1	0 600	0 MESA CAMA DE AU	867,86	867,86	10,00		
26/03/1999	1	0 142	0 4 BARRAS DE SAN	30,27	30,27	10,00		
26/03/1999	1	0 444	0 4 BARRAS DE SAN	43,33	43,33	10,00		
30/03/1999	1	0 31	5 FICHO REGISTRAR	1.704,57	1.809,76	2,00		1.694,81
30/03/1999	1	0 31	6 SUMINISTRO Y CO	1.029,05	1.290,63	2,00		3.778,23
31/03/1999	1	0 31	1 ASESORAMIENTO T	182,57	292,57	2,00		490,00
31/03/1999	1	0 31	4 ALBANILERIA Y US	23,19	3,95	2,00		14,24
31/03/1999	1	0 119	21 CERTIFICACION 2	11.137,08	11.137,08	8,00		
31/03/1999	1	0 145	52 MUEBLE NOVO PLA	189,85	189,85	10,00		
31/03/1999	1	0 143	51 MUEBLE NOVO PLA	127,15	127,15	10,00		
31/03/1999	1	0 601	0 MESA AUXILIAR P	65,51	65,51	10,00		
31/03/1999	1	0 602	0 MESA AUXILIAR P	65,51	65,51	10,00		
31/03/1999	1	0 603	0 MESA AUXILIAR P	65,51	65,51	10,00		
31/03/1999	1	0 604	0 MESA AUXILIAR P	65,51	65,51	10,00		
05/04/1999	1	0 31	7 COLGACION ALIC	2.072,46	773,85	2,00		1.298,61
05/04/1999	1	0 31	8 REIMS OIRA	402,68	152,03	2,00		250,65
05/04/1999	1	0 55	0 PROGRAMA CONTRA	1.114,78	1.114,78	20,00		
13/04/1999	1	0 1687	0 SILLA APILABLE	34,96	34,96	10,00		
13/04/1999	1	0 1688	0 SILLA APILABLE	34,96	34,96	10,00		
13/04/1999	1	0 1689	0 SILLA APILABLE	34,96	34,96	10,00		
13/04/1999	1	0 1690	0 SILLA APILABLE	34,96	34,96	10,00		
13/04/1999	1	0 1691	0 SILLA APILABLE	34,96	34,96	10,00		
13/04/1999	1	0 1692	0 SILLA APILABLE	34,96	34,96	10,00		
13/04/1999	1	0 1693	0 SILLA APILABLE	34,96	34,96	10,00		
13/04/1999	1	0 1694	0 SILLA APILABLE	34,96	34,96	10,00		
13/04/1999	1	0 1695	0 SILLA APILABLE	34,96	34,96	10,00		
13/04/1999	1	0 1696	0 SILLA APILABLE	34,96	34,96	10,00		
13/04/1999	1	0 1697	0 SILLA APILABLE	34,96	34,96	10,00		
13/04/1999	1	0 1698	0 SILLA APILABLE	34,96	34,96	10,00		
13/04/1999	1	0 1699	0 SILLA APILABLE	34,96	34,96	10,00		
13/04/1999	1	0 1700	0 SILLA APILABLE	34,96	34,96	10,00		
13/04/1999	1	0 1701	0 SILLA APILABLE	34,96	34,96	10,00		
13/04/1999	1	0 1702	0 SILLA APILABLE	34,96	34,96	10,00		
13/04/1999	1	0 1703	0 SILLA APILABLE	34,96	34,96	10,00		
13/04/1999	1	0 1704	0 SILLA APILABLE	34,96	34,96	10,00		
13/04/1999	1	0 1705	0 SILLA APILABLE	34,96	34,96	10,00		
13/04/1999	1	0 1706	0 SILLA APILABLE	34,96	34,96	10,00		
13/04/1999	1	0 1707	0 SILLA APILABLE	34,96	34,96	10,00		
13/04/1999	1	0 1708	0 SILLA APILABLE	34,96	34,96	10,00		
13/04/1999	1	0 1709	0 SILLA APILABLE	34,96	34,96	10,00		
13/04/1999	1	0 1710	0 SILLA APILABLE	34,96	34,96	10,00		
13/04/1999	1	0 1711	0 SILLA APILABLE	34,96	34,96	10,00		
13/04/1999	1	0 1712	0 SILLA APILABLE	34,96	34,96	10,00		
13/04/1999	1	0 1713	0 SILLA APILABLE	34,96	34,96	10,00		
13/04/1999	1	0 1714	0 SILLA APILABLE	34,96	34,96	10,00		
13/04/1999	1	0 1715	0 SILLA APILABLE	34,96	34,96	10,00		
13/04/1999	1	0 1716	0 SILLA APILABLE	34,96	34,96	10,00		
13/04/1999	1	0 1717	0 SILLA APILABLE	34,96	34,96	10,00		
13/04/1999	1	0 1718	0 SILLA APILABLE	34,96	34,96	10,00		
13/04/1999	1	0 1719	0 SILLA APILABLE	34,96	34,96	10,00		
13/04/1999	1	0 1720	0 SILLA APILABLE	34,96	34,96	10,00		
13/04/1999	1	0 1721	0 SILLA APILABLE	34,96	34,96	10,00		
13/04/1999	1	0 1722	0 SILLA APILABLE	34,96	34,96	10,00		
13/04/1999	1	0 1723	0 SILLA APILABLE	34,96	34,96	10,00		
13/04/1999	1	0 1724	0 SILLA APILABLE	34,96	34,96	10,00		
13/04/1999	1	0 1725	0 SILLA APILABLE	34,96	34,96	10,00		
13/04/1999	1	0 1726	0 SILLA APILABLE	34,96	34,96	10,00		
13/04/1999	1	0 1727	0 SILLA APILABLE	34,96	34,96	10,00		
13/04/1999	1	0 1728	0 SILLA APILABLE	34,96	34,96	10,00		
13/04/1999	1	0 1729	0 SILLA APILABLE	34,96	34,96	10,00		
13/04/1999	1	0 1730	0 SILLA APILABLE	34,96	34,96	10,00		
13/04/1999	1	0 1731	0 SILLA APILABLE	34,96	34,96	10,00		



FUNDACIÓN DFA

Memoria de las cuentas anuales del ejercicio 2017
(Expresada en euros)

Fecha	Código	Descripción	Precio de compra	Amortización acumulada	% amortización	Provisión por deterioro	Valor más contable
01/06/1999	1	0 2060	83,54	83,54	25,00		
12/06/1999	1	0 353	73,66	73,66	10,00		
15/06/1999	1	0 620	-6.010,12	0,010,12	12,00		
17/06/1999	1	0 17	180,30	180,30	20,00		
21/06/1999	1	0 324	117,20	117,20	10,00		
21/06/1999	1	0 2050	155,17	155,17	25,00		
21/06/1999	1	0 2060	155,17	155,17	25,00		
24/06/1999	1	0 143	54	54	10,00		
24/06/1999	1	0 143	55	55	10,00		
30/06/1999	1	0 143	56	56	10,00		
30/06/1999	1	0 143	57	57	10,00		
30/06/1999	1	0 315	73,32	73,32	10,00		
30/06/1999	1	0 900	672,47	672,47	12,00		
30/06/1999	1	0 901	333,54	333,54	12,00		
30/06/1999	1	0 302	333,54	333,54	12,00		
30/06/1999	1	0 303	82,88	82,88	12,00		
30/06/1999	1	0 304	82,88	82,88	12,00		
30/06/1999	1	0 305	151,42	151,42	12,00		
30/06/1999	1	0 306	86,93	86,93	12,00		
30/06/1999	1	0 307	86,93	86,93	12,00		
01/07/1999	1	0 04	34.693,07				34.693,07
01/07/1999	1	0 02	34.693,07	25.685,24	4,00		9.007,83
03/07/1999	1	0 03	699,45	517,30	4,00		182,15
05/07/1999	1	0 143	58	58	12,00		
07/07/1999	1	0 2360	647,64	647,64	25,00		
07/07/1999	1	0 2390	981,62	981,62	25,00		
07/07/1999	1	0 2400	516,87	516,87	25,00		
07/07/1999	1	0 3000	516,89	516,89	25,00		
07/07/1999	1	0 3001	250,91	250,91	25,00		
12/07/1999	1	0 40	180,81	180,81	20,00		
13/07/1999	1	0 496	455,60	455,60	8,00		
15/07/1999	1	0 138	294,56	294,56	10,00		
28/07/1999	1	0 05	1.294,77	1.294,77	25,00		
28/07/1999	1	0 2920	1.294,77	1.294,77	25,00		
29/07/1999	1	0 2861	1.777,79	1.777,79	25,00		
30/07/1999	1	0 630	261,24	261,24	10,00		
04/08/1999	1	0 729	2.089,91	2.089,91	12,00		
19/08/1999	1	0 628	5.452,19	5.452,19	12,00		
27/08/1999	1	0 97	721,21	721,21	20,00		
27/08/1999	1	0 2862	1.123,89	1.123,89	25,00		
05/09/1999	1	0 940	90,15	90,15	10,00		
05/09/1999	1	0 949	90,15	90,15	10,00		
05/09/1999	1	0 950	90,15	90,15	10,00		
05/09/1999	1	0 951	90,15	90,15	10,00		
05/09/1999	1	0 952	90,15	90,15	10,00		
15/09/1999	1	0 3002	147,86	147,86	25,00		
15/09/1999	1	0 3003	90,15	90,15	25,00		
15/09/1999	1	0 3203	54,09	54,09	10,00		
17/09/1999	1	0 48	370,40	370,40	20,00		
20/09/1999	1	0 2863	417,70	417,70	25,00		
21/09/1999	1	0 70	1.470,70	848,82	2,41		621,88
21/09/1999	1	0 2867	189,32	189,32	25,00		
27/09/1999	1	0 143	62	62	12,00		
27/09/1999	1	0 143	63	63	12,00		
10/09/1999	1	0 143	64	64	12,00		
30/09/1999	1	0 143	65	65	12,00		
30/09/1999	1	0 143	66	66	12,00		
30/09/1999	1	0 143	67	67	12,00		
30/09/1999	1	0 2034	397,00	397,00	10,00		
07/10/1999	1	0 2864	379,85	379,85	25,00		
13/10/1999	1	0 143	1.065,27	1.065,27	12,00		
13/10/1999	1	0 143	687,49	687,49	12,00		
19/10/1999	1	0 91	330,56	330,56	20,00		
21/10/1999	1	0 490	155,18	155,18	25,00		
21/10/1999	1	0 3004	665,80	665,80	25,00		
21/10/1999	1	0 3005	665,80	665,80	25,00		
21/10/1999	1	0 3006	665,80	665,80	25,00		
21/10/1999	1	0 3007	665,80	665,80	25,00		
21/10/1999	1	0 3008	665,80	665,80	25,00		
21/10/1999	1	0 3009	665,80	665,80	25,00		
21/10/1999	1	0 3010	665,80	665,80	25,00		
21/10/1999	1	0 3011	665,80	665,80	25,00		
21/10/1999	1	0 3012	665,80	665,80	25,00		
21/10/1999	1	0 3013	707,63	707,63	25,00		
21/10/1999	1	0 3014	94,12	94,12	25,00		
25/10/1999	1	0 3309	385,85	385,85	10,00		
05/11/1999	1	0 391	468,19	468,19	10,00		
09/11/1999	1	0 449	479,61	479,61	10,00		
11/11/1999	1	0 953	163,78	163,78	10,00		
12/11/1999	1	0 143	10,54	10,54	12,00		
12/11/1999	1	0 143	7,69	7,69	12,00		
15/11/1999	1	0 143	126,97	126,97	12,00		
15/11/1999	1	0 143	94,72	94,72	12,00		
16/11/1999	1	0 490	1.937,87	1.937,87	10,00		
17/11/1999	1	0 988	270,46	270,46	12,00		
17/11/1999	1	0 989	270,46	270,46	12,00		
17/11/1999	1	0 990	270,46	270,46	12,00		
18/11/1999	1	0 2868	113,47	113,47	25,00		

FUNDACIÓN DFA

Memoria de las cuentas anuales del ejercicio 2017
(Expresada en euros)

fecha	Código	Descripción	Precio de compra	Amortización acumulada	% amortización	Provisión por deterioro	Valor neto 01/01/2018
18/01/1999	1 0 20 06	0 TRABAJOS CD IN	019,61	219,61	25,00		
22/01/1999	1 0 50	0 MODIFICACION IN	142,25	170,25	20,00		
22/01/1999	1 0 20 05	0 SILLA OUBIA REC	922,14	922,14	100,00		
30/01/1999	1 0 26	0 1ª CRT. AL VIC	15.457,68	8.540,08	54,3		6.717,60
30/01/1999	1 0 26	0 PAQUETOS GRE	7.803,93	8.917,08	114,3		7.886,85
30/01/1999	1 0 147	72 CONEXION CUADRO	227,28	727,28	320,00		
30/01/1999	1 0 147	75 CONEXION CUADRO	166,40	166,40	100,00		
17/02/1999	1 0 26	4 M2 DE TAPIS H	5.833,15	8.432,01	144,6		7.301,14
17/02/1999	1 0 26	8 M2 TECHO REVEST	8.095,61	3.519,93	43,5		4.575,68
17/02/1999	1 0 147	24 CERTIFICACION W	23.030,84	23.030,84	100,00		
17/02/1999	1 0 147	70 TUBERIAS Y SANE	3.691,22	3.691,13	100,00		
17/02/1999	1 0 147	77 1ª CERTIFICACION	15.197,15	15.259,39	100,4		
17/02/1999	1 0 147	75 INST.FORNIMERIA	7.763,17	2.763,17	35,6		
17/02/1999	1 0 738	0 CARTA DE CORREO	164,58	164,58	100,00		
17/02/1999	1 0 740	0 BICICLETA ESTAT	24,40	24,40	100,00		
17/02/1999	1 0 741	0 BICICLETA ESTAT	24,40	24,40	100,00		
17/02/1999	1 0 745	0 SIEP HORVULIC	69,72	69,72	100,00		
17/02/1999	1 0 743	0 MAQUINA PULTRU	69,72	69,72	100,00		
17/02/1999	1 0 744	0 AJUDO DE ESPALD	41,83	41,83	100,00		
20/02/1999	1 0 26	8 FUERTAS CORTA F	6.496,61	2.357,10	36,3		4.139,51
20/02/1999	1 0 268	0 BOUTLAR EN TABL	80,15	80,15	100,00		
27/02/1999	1 0 143	78 OJMATIZACION F	29.532,10	29.532,10	100,00		
27/02/1999	1 0 143	81 TRABAJOS DE OJ	22.187,72	22.187,72	100,00		
30/02/1999	1 0 26	10 ASERACION DE F	24.370,48	10.495,78	43,1		13.874,70
30/02/1999	1 0 1750	0 CUADRO DE 67 X	26,69	26,69	100,00		
30/02/1999	1 0 1751	0 CUADRO DE 67 X	26,69	26,69	100,00		
30/02/1999	1 0 1752	0 CUADRO DE 67 X	26,69	26,69	100,00		
30/02/1999	1 0 1753	0 CUADRO DE 67 X	26,69	26,69	100,00		
30/02/1999	1 0 1754	0 CUADRO DE 67 X	26,69	26,69	100,00		
30/02/1999	1 0 1755	0 CUADRO DE 67 X	26,69	26,69	100,00		
30/02/1999	1 0 1756	0 CUADRO DE 67 X	26,69	26,69	100,00		
30/02/1999	1 0 1757	0 CUADRO DE 67 X	26,69	26,69	100,00		
30/02/1999	1 0 1758	0 CUADRO DE 67 X	26,69	26,69	100,00		
30/02/2000	1 0 184	0 TABURETE 24 cm	37,25	37,25	100,00		
14/01/2000	1 0 640	0 JUEGO DE FOLIOS	250,29	250,29	100,00		
17/01/2000	1 0 187	0 INSTALACION TEL	1.962,63	1.962,63	100,00		
17/01/2000	1 0 1527	0 MODERUS-ROBOT	193,53	193,53	100,00		
24/01/2000	1 0 865	0 TIV COMPLETO F	1.440,94	1.440,94	100,00		
24/01/2000	1 0 879	0 TIV COMPLETO F	1.384,71	1.384,71	100,00		
25/01/2000	1 0 143	80 RODAPIE PORCELA	66,42	66,42	100,00		
25/01/2000	1 0 143	81 RODAPIE PORCELA	66,42	66,42	100,00		
25/01/2000	1 0 7471	0 COFASIN Y TAGUL	187,22	187,22	100,00		
30/01/2000	1 0 26	12 TERMINACION TRA	4.367,16	1.846,25	42,3		2.520,91
31/01/2000	1 0 51	0 INSTALAR PROGRA	270,46	270,46	100,00		
01/02/2000	1 0 26	18 M2 DE PAPPANAS	10.295,03	4.414,00	42,9		5.881,03
01/02/2000	1 0 265	0 COPADORA SHARP	3.846,75	3.846,75	100,00		
16/02/2000	1 0 26	14 HONORARIOS DISE	9.540,84	4.107,24	42,8		5.433,60
17/02/2000	1 0 147	0 MODERUS-ROBOT	75,65	75,65	100,00		
21/02/2000	1 0 48	16 TRABAJOS VARIOS	1.013,02	434,77	42,9		578,25
21/02/2000	1 0 52	0 INSTALAR PROGRA	270,46	270,46	100,00		
28/02/2000	1 0 26	30 TRABAJOS SEGUI	8.366,59	3.459,63	41,4		4.906,96
28/02/2000	1 0 140	87 MATERIAL DIVERS	48,18	48,18	100,00		
28/02/2000	1 0 143	85 MATERIAL DE LIM	36,05	36,05	100,00		
28/02/2000	1 0 142	84 CAMBIO DE VENIT	675,77	675,77	100,00		
28/02/2000	1 0 142	86 INSTALACION FON	1.075,85	1.075,85	100,00		
28/02/2000	1 0 143	87 INSTALACION DE	605,37	605,37	100,00		
28/02/2000	1 0 143	88 CAMBIO VENTILAD	305,88	305,88	100,00		
28/02/2000	1 0 150	0 MAQUINA NETO 16	222,06	222,06	100,00		
28/02/2000	1 0 159	0 MAQUINA NETO 16	222,06	222,06	100,00		
28/02/2000	1 0 160	0 MAQUINA NETO 16	222,06	222,06	100,00		
28/02/2000	1 0 161	0 MAQUINA NETO 16	222,06	222,06	100,00		
28/02/2000	1 0 162	0 MAQUINA NETO 16	222,06	222,06	100,00		
28/02/2000	1 0 163	0 MAQUINA NETO 16	222,06	222,06	100,00		
28/02/2000	1 0 164	0 MAQUINA NETO 16	222,06	222,06	100,00		
02/03/2000	1 0 143	89 MATERIAL DIVERS	551,95	551,95	100,00		
02/03/2000	1 0 147	89 MATERIAL PISQUO	489,53	489,53	100,00		
02/03/2000	1 0 2670	0 2 MODULOS ESCRI	105,97	105,97	100,00		
02/03/2000	1 0 5279	0 MARCO ANDAMIO Y	233,31	233,31	100,00		
03/03/2000	1 0 53	0 INSTALAR PROGRA	270,46	270,46	100,00		
03/03/2000	1 0 54	0 INSTALAR PROGRA	270,46	270,46	100,00		
03/03/2000	1 0 140	87 MATERIAL DIVERS	34,00	34,00	100,00		
03/03/2000	1 0 143	81 MATERIAL DE LIM	18,07	18,07	100,00		
06/03/2000	1 0 26	0 HONORARIO RED ADIC	120,20	120,20	100,00		
08/03/2000	1 0 25	4 e MURS L. SORDA	35,93	35,93	100,00		
14/03/2000	1 0 26	22 PERDAS CORTA F	1.179,26	502,95	42,7		676,31
16/03/2000	1 0 722	0 TIV COMPLETO F	1.449,94	1.449,94	100,00		
20/03/2000	1 0 26	24 HONORARIOS LOQU	2.695,60	1.070,43	39,7		1.625,17
22/03/2000	1 0 26	26 HONORARIOS LOQU	2.486,89	1.070,43	42,9		1.416,46
22/03/2000	1 0 26	28 HONORARIOS LOQU	241,57	103,57	42,9		138,00
23/03/2000	1 0 55	0 INSTALAR CONFIE	240,40	240,40	100,00		
24/03/2000	1 0 26	30 DIRECCION DE OB	4.294,97	4.294,97	100,00		
27/03/2000	1 0 124	3 TIV COMPLETO F	1.291,77	1.291,77	100,00		
29/03/2000	1 0 2869	0 REGISTRADORA VAN	243,43	243,43	100,00		
29/03/2000	1 0 28	32 VENTANA INFORM	1.457,58	624,07	42,8		833,51
29/03/2000	1 0 28	34 TRABAJOS DE PIR	3.065,47	367,52	12,0		2.697,95
29/03/2000	1 0 26	30 M2 DE BALAJA	4.263,51	1.827,85	42,9		2.435,66
29/03/2000	1 0 185	0 TABURETE ELISA	37,25	37,25	100,00		
31/03/2000	1 0 186	0 LICENCIA WINDOW	2.914,88	2.914,88	100,00		
06/04/2000	1 0 143	92 MATERIAL METALU	47,08	47,08	100,00		
06/04/2000	1 0 143	93 MATERIAL METALU	85,25	85,25	100,00		



FUNDACIÓN DFA

Memoria de las cuentas anuales del ejercicio 2017
(Expresada en euros)

Fecha	Código	Descripción	Precio de compra	Amortización acumulada	% amortización	Provisión por deterioro	Valor neto contable
07/04/2000	I 0 36	38 TERMINACIONES T	15.985,52	5.985,99	2,45		7.999,53
10/04/2000	I 0 143	94 MATERIAL DIVERS	480,61	480,61	8,00		
10/04/2000	I 0 143	05 MATERIAL REQUER	359,78	359,78	8,00		
10/04/2000	I 0 2369	0 BARRERA LASER	453,76	453,76	25,00		
12/04/2000	J 0 26	40 CARPINTERIA DIV	14.467,59	0,203,47	2,45		8.265,17
12/04/2000	J 0 965	0 ENCIMERA DE ASE	114,97	114,97	10,00		
02/04/2000	J 0 966	0 ENCIMERA DE ASE	114,97	114,97	10,00		
12/04/2000	J 0 967	0 INTERIOR DE ARM	102,20	102,20	10,00		
12/04/2000	J 0 968	0 INTERIOR DE ARM	102,20	102,20	10,00		
12/04/2000	J 0 969	0 MOSTRADOR DE TR	270,44	270,44	10,00		
12/04/2000	J 0 980	0 ARMARIO	415,17	415,17	10,00		
12/04/2000	J 0 991	0 ARMARIO	415,17	415,17	10,00		
12/04/2000	J 0 992	0 ARMARIOS UNIDN	3.675,23	3.675,23	10,00		
17/04/2000	J 0 20	42 MZ DE TECHO, JA	5.422,04	2.524,77	2,45		3.057,27
20/04/2000	J 0 20	44 CAMBIO DE CONTE	227,21	97,39	2,45		
24/04/2000	J 0 26	18 CRISTALERIA DIV	773,67	332,00	2,45		441,67
24/04/2000	J 0 2371	0 MESA RECTANGULA	155,40	155,40	10,00		
24/04/2000	J 0 2372	0 MESA RECTANGULA	155,40	155,40	10,00		
24/04/2000	J 0 2373	0 MESA RECTANGULA	155,40	155,40	10,00		
24/04/2000	J 0 2374	0 MESA RECTANGULA	155,40	155,40	10,00		
24/04/2000	J 0 2375	0 MESA RECTANGULA	155,40	155,40	10,00		
24/04/2000	J 0 2376	0 MESA RECTANGULA	155,40	155,40	10,00		
24/04/2000	J 0 2377	0 MESA CUADRADA 8	71,63	71,63	10,00		
24/04/2000	J 0 2378	0 MESA CUADRADA 8	71,63	71,63	10,00		
24/04/2000	J 0 2379	0 MESA CUADRADA 8	71,63	71,63	10,00		
24/04/2000	J 0 2380	0 MESA CUADRADA 8	71,63	71,63	10,00		
24/04/2000	J 0 2381	0 MESA CUADRADA 8	71,63	71,63	10,00		
24/04/2000	J 0 2382	0 MESA CUADRADA 8	71,63	71,63	10,00		
24/04/2000	J 0 2383	0 MESA CUADRADA 8	71,63	71,63	10,00		
24/04/2000	J 0 2384	0 MESA CUADRADA 8	71,63	71,63	10,00		
24/04/2000	J 0 2385	0 MESA CUADRADA 8	71,63	71,63	10,00		
24/04/2000	J 0 2386	0 MESA CUADRADA 8	71,63	71,63	10,00		
24/04/2000	J 0 2387	0 MESA CUADRADA 8	71,63	71,63	10,00		
24/04/2000	J 0 2388	0 MESA CUADRADA 8	71,63	71,63	10,00		
24/04/2000	J 0 2389	0 MESA CUADRADA 8	71,63	71,63	10,00		
24/04/2000	J 0 2390	0 MESA CUADRADA 8	71,63	71,63	10,00		
24/04/2000	J 0 2391	0 MESA CUADRADA 8	71,63	71,63	10,00		
24/04/2000	J 0 2392	0 MESA CUADRADA 8	71,63	71,63	10,00		
24/04/2000	J 0 2393	0 MESA CUADRADA 8	71,63	71,63	10,00		
24/04/2000	J 0 2394	0 ASIENTO REF FF-	21,64	21,64	10,00		
24/04/2000	J 0 2395	0 ASIENTO REF FF-	21,64	21,64	10,00		
24/04/2000	J 0 2396	0 ASIENTO REF FF-	21,64	21,64	10,00		
24/04/2000	J 0 2397	0 ASIENTO REF FF-	21,64	21,64	10,00		
24/04/2000	J 0 2398	0 ASIENTO REF FF-	21,64	21,64	10,00		
24/04/2000	J 0 2399	0 ASIENTO REF FF-	21,64	21,64	10,00		
24/04/2000	J 0 2400	0 ASIENTO REF FF-	21,64	21,64	10,00		
24/04/2000	J 0 2401	0 ASIENTO REF FF-	21,64	21,64	10,00		
24/04/2000	J 0 2402	0 ASIENTO REF FF-	21,64	21,64	10,00		
24/04/2000	J 0 2403	0 ASIENTO REF FF-	21,64	21,64	10,00		
24/04/2000	J 0 2404	0 ASIENTO REF FF-	21,64	21,64	10,00		
24/04/2000	J 0 2405	0 ASIENTO REF FF-	21,64	21,64	10,00		
24/04/2000	J 0 2406	0 ASIENTO REF FF-	21,64	21,64	10,00		
24/04/2000	J 0 2407	0 ASIENTO REF FF-	21,64	21,64	10,00		
24/04/2000	J 0 2408	0 ASIENTO REF FF-	21,64	21,64	10,00		
24/04/2000	J 0 2409	0 ASIENTO REF FF-	21,64	21,64	10,00		
24/04/2000	J 0 2410	0 ASIENTO REF FF-	21,64	21,64	10,00		
24/04/2000	J 0 2411	0 ASIENTO REF FF-	21,64	21,64	10,00		
24/04/2000	J 0 2412	0 ASIENTO REF FF-	21,64	21,64	10,00		
24/04/2000	J 0 2413	0 ASIENTO REF FF-	21,64	21,64	10,00		
24/04/2000	J 0 2414	0 ASIENTO REF FF-	21,64	21,64	10,00		
24/04/2000	J 0 2415	0 ASIENTO REF FF-	21,64	21,64	10,00		
24/04/2000	J 0 2416	0 ASIENTO REF FF-	21,64	21,64	10,00		
24/04/2000	J 0 2417	0 ASIENTO REF FF-	21,64	21,64	10,00		
24/04/2000	J 0 2418	0 ASIENTO REF FF-	21,64	21,64	10,00		
25/04/2000	J 0 143	96 1ª CERTIFICACIO	1.424,28	1.424,28	8,00		
25/04/2000	J 0 143	97 1ª CERTIFICACIO	1.066,22	1.066,22	8,00		
25/04/2000	J 0 143	98 1ª CERTIFICACIO	843,44	843,44	8,00		
25/04/2000	J 0 143	99 1ª CERTIFICACIO	631,30	631,30	8,00		
25/04/2000	J 0 143	100 AMPLIACION INST	394,30	394,30	12,00		
25/04/2000	J 0 143	101 CLIMATIZACION	395,10	395,10	12,00		
25/04/2000	J 0 143	102 AMPLIACION CABL	382,35	382,35	15,00		
25/04/2000	J 0 143	103 AMPLIACION PRES	286,24	286,24	15,00		
25/04/2000	J 0 1241	0 EXTINTOR DE S-K	72,81	72,81	10,00		
25/04/2000	J 0 1242	0 CARTEL SERIALIZA	7,03	7,03	10,00		
25/04/2000	J 0 1243	0 CARTEL SERIALIZA	7,03	7,03	10,00		
25/04/2000	J 0 1244	0 CARTEL SERIALIZA	7,03	7,03	10,00		
25/04/2000	J 0 1245	0 CARTEL SERIALIZA	7,03	7,03	10,00		
25/04/2000	J 0 1246	0 CARTEL SERIALIZA	7,03	7,03	10,00		
26/04/2000	J 0 67	5 CONTARLIS PYME	270,15	270,15	20,00		
26/04/2000	J 0 143	105 AMPLIACION DE T	621,64	621,64	12,00		
26/04/2000	J 0 143	106 MATERIAL DE FON	465,36	465,36	12,00		
26/04/2000	J 0 143	105 2ª CERTIFICACIO	5.455,52	5.455,52	8,00		
02/05/2000	J 0 143	104 CERTIF-AP 2 AMP	7.267,70	7.267,70	8,00		
02/05/2000	J 0 143	106 MATERIAL DIVERS	166,67	166,67	8,00		
02/05/2000	J 0 143	107 MATERIAL REQUER	124,92	124,92	8,00		
16/05/2000	J 0 1322	0 BUCHO DE PDE	53,80	53,80	10,00		
12/15/2000	J 0 638	0 TRANSPALETAS MA	300,51	300,51	12,00		
26/05/2000	J 0 143	108 2ª CERTIFICACIO	840,33	840,33	8,00		

FUNDACIÓN DFA

Memoria de las cuentas anuales del ejercicio 2017
(Expresada en euros)

Fecha	Código	Descripción	Precio de compra	Amortización acumulada	% amortización	Proyección por deterioro	Valor neto contable
29/05/2000	1	0 142	205,20	2.125,20	9,86		
29/05/2000	1	0 2952	434,24	434,24	25,00		
29/05/2000	1	0 2952	434,24	434,24	25,00		
29/05/2000	1	0 2954	160,17	160,17	25,00		
29/05/2000	1	0 2955	351,81	351,81	25,00		
29/05/2000	1	0 2956	351,81	351,81	25,00		
29/05/2000	1	0 2957	679,95	679,95	25,00		
05/06/2000	1	0 993	137,96	137,96	10,00		
05/06/2000	1	0 994	88,18	88,18	10,00		
05/06/2000	1	0 995	340,17	340,17	10,00		
05/06/2000	1	0 995	359,80	359,80	10,00		
05/06/2000	1	0 997	260,91	260,91	10,00		
05/06/2000	1	0 998	125,03	125,03	10,00		
05/06/2000	1	0 999	293,10	293,10	10,00		
05/06/2000	1	0 1000	293,10	293,10	10,00		
05/06/2000	1	0 1001	293,10	293,10	10,00		
05/06/2000	1	0 1002	293,10	293,10	10,00		
05/06/2000	1	0 1003	293,23	293,23	10,00		
05/06/2000	1	0 1004	299,23	299,23	10,00		
05/06/2000	1	0 1005	413,09	413,09	10,00		
05/06/2000	1	0 1006	349,04	349,04	10,00		
05/06/2000	1	0 1007	94,74	94,74	10,00		
05/06/2000	1	0 1008	413,09	413,09	10,00		
05/06/2000	1	0 1009	426,99	426,99	10,00		
05/06/2000	1	0 1010	289,17	289,17	10,00		
05/06/2000	1	0 1011	289,17	289,17	10,00		
05/06/2000	1	0 1012	289,17	289,17	10,00		
05/06/2000	1	0 1013	158,61	158,61	10,00		
05/06/2000	1	0 1014	158,61	158,61	10,00		
05/06/2000	1	0 1015	158,61	158,61	10,00		
05/06/2000	1	0 1016	102,40	102,40	10,00		
05/06/2000	1	0 1017	102,40	102,40	10,00		
05/06/2000	1	0 1018	102,40	102,40	10,00		
05/06/2000	1	0 1019	102,40	102,40	10,00		
05/06/2000	1	0 1020	385,08	385,08	10,00		
05/06/2000	1	0 1021	385,08	385,08	10,00		
05/06/2000	1	0 1022	440,34	440,34	10,00		
05/06/2000	1	0 1023	121,41	121,41	10,00		
05/06/2000	1	0 1024	121,41	121,41	10,00		
05/06/2000	1	0 1025	121,41	121,41	10,00		
05/06/2000	1	0 1026	183,33	183,33	10,00		
05/06/2000	1	0 1027	61,66	61,66	10,00		
05/06/2000	1	0 1028	61,66	61,66	10,00		
05/06/2000	1	0 1029	61,66	61,66	10,00		
05/06/2000	1	0 1030	61,66	61,66	10,00		
05/06/2000	1	0 1031	61,66	61,66	10,00		
05/06/2000	1	0 1032	61,66	61,66	10,00		
05/06/2000	1	0 1033	61,66	61,66	10,00		
05/06/2000	1	0 1034	61,66	61,66	10,00		
05/06/2000	1	0 1035	61,66	61,66	10,00		
05/06/2000	1	0 1036	61,66	61,66	10,00		
05/06/2000	1	0 1037	61,66	61,66	10,00		
05/06/2000	1	0 1038	154,06	154,06	10,00		
05/06/2000	1	0 1039	136,69	136,69	10,00		
05/06/2000	1	0 1040	22,11	22,11	10,00		
05/06/2000	1	0 1041	22,11	22,11	10,00		
05/06/2000	1	0 1042	22,11	22,11	10,00		
05/06/2000	1	0 1043	22,11	22,11	10,00		
05/06/2000	1	0 1044	22,11	22,11	10,00		
05/06/2000	1	0 1045	22,11	22,11	10,00		
05/06/2000	1	0 1046	22,11	22,11	10,00		
05/06/2000	1	0 1047	22,11	22,11	10,00		
05/06/2000	1	0 1048	22,11	22,11	10,00		
05/06/2000	1	0 1049	22,11	22,11	10,00		
05/06/2000	1	0 1050	22,11	22,11	10,00		
05/06/2000	1	0 1051	22,11	22,11	10,00		
05/06/2000	1	0 1052	22,11	22,11	10,00		
05/06/2000	1	0 1053	22,11	22,11	10,00		
05/06/2000	1	0 1054	22,11	22,11	10,00		
05/06/2000	1	0 1055	22,11	22,11	10,00		
05/06/2000	1	0 1056	22,11	22,11	10,00		
05/06/2000	1	0 1057	22,11	22,11	10,00		
05/06/2000	1	0 1058	22,11	22,11	10,00		
05/06/2000	1	0 1059	22,11	22,11	10,00		
05/06/2000	1	0 1060	22,11	22,11	10,00		
05/06/2000	1	0 1061	22,11	22,11	10,00		
05/06/2000	1	0 1062	22,11	22,11	10,00		
05/06/2000	1	0 1063	22,11	22,11	10,00		
05/06/2000	1	0 1064	22,11	22,11	10,00		
05/06/2000	1	0 1065	22,11	22,11	10,00		
05/06/2000	1	0 1066	22,11	22,11	10,00		
05/06/2000	1	0 1067	22,11	22,11	10,00		
05/06/2000	1	0 1068	22,11	22,11	10,00		
05/06/2000	1	0 1069	22,11	22,11	10,00		
05/06/2000	1	0 1070	22,11	22,11	10,00		
05/06/2000	1	0 1071	22,11	22,11	10,00		
05/06/2000	1	0 1072	22,11	22,11	10,00		
05/06/2000	1	0 1073	22,11	22,11	10,00		

**FUNDACIÓN DFA**Memoria de las cuentas anuales del ejercicio 2017
(Expresada en euros)

Fecha	Código	Descripción	Precio de compra	Amortización acumulada	% amortización	Provisión por deterioro	Valor neto contable	
05/06/2000	1	0 1074	0 SILLA PUA APEL	22,11	22,11	10,00		
05/06/2000	1	0 1075	0 SILLA PUA APEL	22,11	22,11	10,00		
05/06/2000	1	0 1076	0 SILLA PUA APEL	22,11	22,11	10,00		
05/06/2000	1	0 1077	0 SILLA PUA APEL	22,11	22,11	10,00		
05/06/2000	1	0 1078	0 SILLA PUA APEL	22,11	22,11	10,00		
05/06/2000	1	0 1079	0 SILLA PUA APEL	22,11	22,11	10,00		
05/06/2000	1	0 1080	0 SILLA PUA APEL	22,11	22,11	10,00		
05/06/2000	1	0 1081	0 SILLA PUA APEL	22,11	22,11	10,00		
05/06/2000	1	0 1082	0 SILLA PUA APEL	22,11	22,11	10,00		
05/06/2000	1	0 1083	0 SILLA PUA APEL	22,11	22,11	10,00		
05/06/2000	1	0 1084	0 SILLA PUA APEL	22,11	22,11	10,00		
05/06/2000	1	0 1085	0 SILLA PUA APEL	22,11	22,11	10,00		
05/06/2000	1	0 1086	0 SILLA PUA APEL	22,11	22,11	10,00		
05/06/2000	1	0 1087	0 SILLA PUA APEL	22,11	22,11	10,00		
05/06/2000	1	0 1088	0 SILLA PUA APEL	22,11	22,11	10,00		
05/06/2000	1	0 1089	0 SILLA PUA APEL	22,11	22,11	10,00		
05/06/2000	1	0 1090	0 SILLA PUA APEL	22,11	22,11	10,00		
05/06/2000	1	0 1091	0 SILLA PUA APEL	22,11	22,11	10,00		
05/06/2000	1	0 1092	0 SILLA PUA APEL	22,11	22,11	10,00		
05/06/2000	1	0 1093	0 SILLA PUA APEL	22,11	22,11	10,00		
05/06/2000	1	0 1094	0 SILLA PUA APEL	22,11	22,11	10,00		
05/06/2000	1	0 1095	0 SILLA PUA APEL	22,11	22,11	10,00		
05/06/2000	1	0 1096	0 SILLA PUA APEL	22,11	22,11	10,00		
05/06/2000	1	0 1097	0 SILLA PUA APEL	22,11	22,11	10,00		
05/06/2000	1	0 1098	0 SILLA PUA APEL	22,11	22,11	10,00		
05/06/2000	1	0 1099	0 SILLA PUA APEL	22,11	22,11	10,00		
05/06/2000	1	0 1100	0 SILLA PUA APEL	22,11	22,11	10,00		
05/06/2000	1	0 1101	0 SILLA PUA APEL	22,11	22,11	10,00		
05/06/2000	1	0 1102	0 SILLA PUA APEL	22,11	22,11	10,00		
05/06/2000	1	0 1103	0 SILLA PUA APEL	22,11	22,11	10,00		
05/06/2000	1	0 1104	0 SILLA PUA APEL	22,11	22,11	10,00		
05/06/2000	1	0 1105	0 SILLA PUA APEL	22,11	22,11	10,00		
05/06/2000	1	0 1106	0 SILLA PUA APEL	22,11	22,11	10,00		
05/06/2000	1	0 1107	0 SILLA PUA APEL	22,11	22,11	10,00		
05/06/2000	1	0 1108	0 SILLA PUA APEL	22,11	22,11	10,00		
05/06/2000	1	0 1109	0 SILLA PUA APEL	22,11	22,11	10,00		
05/06/2000	1	0 1110	0 SILLA PUA APEL	22,11	22,11	10,00		
05/06/2000	1	0 1111	0 SILLA PUA APEL	22,11	22,11	10,00		
05/06/2000	1	0 1112	0 SILLA PUA APEL	22,11	22,11	10,00		
05/06/2000	1	0 1113	0 SILLA PUA APEL	22,11	22,11	10,00		
05/06/2000	1	0 1114	0 SILLA PUA APEL	22,11	22,11	10,00		
05/06/2000	1	0 1115	0 SILLA PUA APEL	22,11	22,11	10,00		
05/06/2000	1	0 1116	0 SILLA PUA APEL	22,11	22,11	10,00		
05/06/2000	1	0 1117	0 SILLA PUA APEL	22,11	22,11	10,00		
05/06/2000	1	0 1118	0 SILLA PUA APEL	22,11	22,11	10,00		
05/06/2000	1	0 1119	0 SILLA PUA APEL	22,11	22,11	10,00		
05/06/2000	1	0 1120	0 SILLA PUA APEL	22,11	22,11	10,00		
05/06/2000	1	0 1121	0 SILLA PUA APEL	22,11	22,11	10,00		
05/06/2000	1	0 1122	0 SILLA PUA APEL	22,11	22,11	10,00		
05/06/2000	1	0 1123	0 SILLA PUA APEL	22,11	22,11	10,00		
05/06/2000	1	0 1124	0 SILLA PUA APEL	22,11	22,11	10,00		
05/06/2000	1	0 1125	0 SILLA PUA APEL	22,11	22,11	10,00		
05/06/2000	1	0 1126	0 SILLA PUA APEL	22,11	22,11	10,00		
05/06/2000	1	0 1127	0 SILLA PUA APEL	22,11	22,11	10,00		
05/06/2000	1	0 1128	0 SILLA PUA APEL	22,11	22,11	10,00		
05/06/2000	1	0 1129	0 SILLA PUA APEL	22,11	22,11	10,00		
05/06/2000	1	0 1130	0 SILLA PUA APEL	22,11	22,11	10,00		
05/06/2000	1	0 1131	0 SILLA PUA APEL	22,11	22,11	10,00		
05/06/2000	1	0 1132	0 SILLA PUA APEL	22,11	22,11	10,00		
05/06/2000	1	0 1133	0 SILLA PUA APEL	22,11	22,11	10,00		
05/06/2000	1	0 1134	0 SILLA PUA APEL	22,11	22,11	10,00		
05/06/2000	1	0 1135	0 SILLA PUA APEL	22,11	22,11	10,00		
05/06/2000	1	0 1136	0 SILLA PUA APEL	22,11	22,11	10,00		
05/06/2000	1	0 1137	0 SILLA PUA APEL	22,11	22,11	10,00		
05/06/2000	1	0 1138	0 SILLA PUA APEL	22,11	22,11	10,00		
05/06/2000	1	0 1139	0 SILLA PUA APEL	22,11	22,11	10,00		
05/06/2000	1	0 1140	0 MESA ZDA DE 16	286,13	286,13	10,00		
05/06/2000	1	0 1141	0 MESA ZDA DE 16	286,13	286,13	10,00		
05/06/2000	1	0 1142	0 MESA ZDA DE 16	286,13	286,13	10,00		
05/06/2000	1	0 1143	0 MESA ZDA DE 16	286,13	286,13	10,00		
05/06/2000	1	0 1144	0 MESA ZDA DE 16	286,13	286,13	10,00		
05/06/2000	1	0 1145	0 MESA OCHA DE 16	286,13	286,13	10,00		
05/06/2000	1	0 1146	0 MESA OCHA DE 16	286,13	286,13	10,00		
05/06/2000	1	0 1147	0 MESA OCHA DE 16	286,13	286,13	10,00		
05/06/2000	1	0 1148	0 MESA OCHA DE 16	286,13	286,13	10,00		
05/06/2000	1	0 1149	0 MESA OCHA DE 16	286,13	286,13	10,00		
05/06/2000	1	0 1150	0 GRUPO DE DOS CA	157,34	157,34	10,00		
05/06/2000	1	0 1151	0 GRUPO DE DOS CA	157,34	157,34	10,00		
05/06/2000	1	0 1152	0 GRUPO DE DOS CA	157,34	157,34	10,00		
05/06/2000	1	0 1153	0 GRUPO DE DOS CA	157,34	157,34	10,00		
05/06/2000	1	0 1154	0 GRUPO DE DOS CA	157,34	157,34	10,00		
05/06/2000	1	0 1155	0 GRUPO DE DOS CA	157,34	157,34	10,00		
05/06/2000	1	0 1156	0 GRUPO DE DOS CA	157,34	157,34	10,00		
05/06/2000	1	0 1157	0 GRUPO DE DOS CA	157,34	157,34	10,00		
05/06/2000	1	0 1158	0 GRUPO DE DOS CA	157,34	157,34	10,00		
05/06/2000	1	0 1159	0 GRUPO DE DOS CA	157,34	157,34	10,00		
05/06/2000	1	0 1160	0 ARMARIO DE BOXY	132,59	132,59	10,00		
05/06/2000	1	0 1161	0 ARMARIO DE BOXY	132,59	132,59	10,00		

FUNDACIÓN DFA

Memoria de las cuentas anuales del ejercicio 2017

(Expresada en euros)

Fecha	Código	Descripción	Precio de compra	Amortización acumulada	% amortización	Provisión por deterioro	Valor neto contable	
05/06/2000	1	0 1167	0 ARMARIO DE BOUT	132,50	132,50	10,00		
05/06/2000	1	0 1164	0 ARMARIO DE BOUT	132,50	132,50	10,00		
05/06/2000	1	0 1164	0 ARMARIO DE BOUT	132,50	132,50	10,00		
05/06/2000	1	0 1165	0 ARMARIO DE BOUT	132,50	132,50	10,00		
05/06/2000	1	0 1166	0 ARMARIO DE BOUT	132,50	132,50	10,00		
05/06/2000	1	0 1167	0 ARMARIO DE BOUT	132,50	132,50	10,00		
05/06/2000	1	0 1168	0 SILLON CON RESP	136,69	136,69	10,00		
05/06/2000	1	0 1169	0 SILLON CON RESP	136,69	136,69	10,00		
05/06/2000	1	0 1170	0 SILLON CON RESP	136,69	136,69	10,00		
05/06/2000	1	0 1171	0 SILLON CON RESP	136,69	136,69	10,00		
05/06/2000	1	0 1172	0 SILLON CON RESP	136,69	136,69	10,00		
05/06/2000	1	0 1173	0 SILLON CON RESP	136,69	136,69	10,00		
05/06/2000	1	0 1174	0 SILLON CONFIDEN	61,66	61,66	10,00		
05/06/2000	1	0 1175	0 SILLON CONFIDEN	61,66	61,66	10,00		
05/06/2000	1	0 1176	0 SILLON CONFIDEN	61,66	61,66	10,00		
05/06/2000	1	0 1177	0 SILLON CONFIDEN	61,66	61,66	10,00		
05/06/2000	1	0 1178	0 SILLON CONFIDEN	61,66	61,66	10,00		
05/06/2000	1	0 1179	0 SILLON CONFIDEN	61,66	61,66	10,00		
05/06/2000	1	0 1180	0 SILLON CONFIDEN	61,66	61,66	10,00		
05/06/2000	1	0 1181	0 SILLON CONFIDEN	61,66	61,66	10,00		
05/06/2000	1	0 1182	0 SILLON CONFIDEN	61,66	61,66	10,00		
05/06/2000	1	0 1183	0 SILLON CONFIDEN	61,66	61,66	10,00		
05/06/2000	1	0 1184	0 SILLON CONFIDEN	61,66	61,66	10,00		
05/06/2000	1	0 1185	0 SILLON CONFIDEN	61,66	61,66	10,00		
05/06/2000	1	0 1186	0 SILLON CONFIDEN	61,66	61,66	10,00		
05/06/2000	1	0 1187	0 SILLON CONFIDEN	61,66	61,66	10,00		
05/06/2000	1	0 1188	0 SILLON CONFIDEN	61,66	61,66	10,00		
05/06/2000	1	0 1189	0 SILLON CONFIDEN	61,66	61,66	10,00		
05/06/2000	1	0 1190	0 SILLON CONFIDEN	61,66	61,66	10,00		
05/06/2000	1	0 1191	0 SILLON CONFIDEN	61,66	61,66	10,00		
05/06/2000	1	0 1192	0 SILLON CONFIDEN	61,66	61,66	10,00		
05/06/2000	1	0 1193	0 SILLON CONFIDEN	61,66	61,66	10,00		
05/06/2000	1	0 1194	0 SILLON CONFIDEN	61,66	61,66	10,00		
05/06/2000	1	0 1195	0 SILLON CONFIDEN	61,66	61,66	10,00		
05/06/2000	1	0 1196	0 SILLON CONFIDEN	61,66	61,66	10,00		
05/06/2000	1	0 1197	0 SILLON CONFIDEN	61,66	61,66	10,00		
05/06/2000	1	0 1198	0 SILLON CONFIDEN	61,66	61,66	10,00		
05/06/2000	1	0 1199	0 SILLON CONFIDEN	61,66	61,66	10,00		
05/06/2000	1	0 1200	0 ESTANTE PARA AB	7,97	7,97	10,00		
05/06/2000	1	0 1201	0 MESA DE ESCRIB	89,22	89,22	10,00		
05/06/2000	1	0 1202	0 MESA DE ESCRIB	89,22	89,22	10,00		
05/06/2000	1	0 1203	0 SILLON CON BRAZ	62,24	62,24	10,00		
05/06/2000	1	0 1204	0 SILLON CON BRAZ	62,24	62,24	10,00		
05/06/2000	1	0 1205	0 SILLON CON BRAZ	62,24	62,24	10,00		
05/06/2000	1	0 1206	0 SILLA GIRATORIA	102,40	102,40	10,00		
05/06/2000	1	0 1207	0 SILLA GIRATORIA	102,40	102,40	10,00		
05/06/2000	1	0 1208	0 ESTANTE ARMAD	7,97	7,97	10,00		
05/06/2000	1	0 1209	0 ESTANTE ARMAD	7,97	7,97	10,00		

140,00

80,00



FUNDACIÓN DFA

Memoria de las cuentas anuales del ejercicio 2017
(Expresada en euros)

Fecha	Código	Descripción	Precio de compra	Amortización acumulada	% amortización	Provisión por deterioro	Valor neto contable
03/08/2000	1	0 1210	0 ESTANTE ARMARIO	7,97	7,97	10,00	
03/08/2000	1	0 1211	0 ARMARIO DE 60x7	133,83	133,83	10,00	
03/08/2000	1	0 1212	0 ARMARIO DE 60x7	133,83	133,83	10,00	
03/08/2000	1	0 1213	0 ARMARIO DE 90x7	133,83	133,83	10,00	
03/08/2000	1	0 1214	0 ARMARIO DE 60x7	133,83	133,83	10,00	
03/08/2000	1	0 1215	0 ESTANTE PARA AR	7,97	7,97	10,00	
03/08/2000	1	0 1216	0 ESTANTE PARA AR	7,97	7,97	10,00	
03/08/2000	1	0 1217	0 ESTANTE PARA AR	7,97	7,97	10,00	
03/08/2000	1	0 1218	0 ESTANTE PARA AR	7,97	7,97	10,00	
03/08/2000	1	0 1219	0 GRUPO DE DOS CA	187,00	187,00	10,00	
03/08/2000	1	0 3280	0 TEXTOS EN VINIL	108,91	108,91	10,00	
04/05/2000	1	0 25	0 RESTO HONOR. AR	3.193,68	4.384,27	2,49	1.800,38
07/08/2000	1	0 143	134 INST.SISTEMA DS	303,58	303,58	9,00	
07/08/2000	1	0 143	135 INST.SISTEMA DS	227,25	227,25	9,00	
09/08/2000	1	0 2877	0 SERVIDOR DHCPES	247,82	247,82	25,00	
21/08/2000	1	0 477	0 IMPUESTO CONSTR	141,02	126,79	5,17	14,83
20/09/2000	1	0 3262	0 CICLOMOTORA PONG	1.628,25	1.628,25	16,00	
01/09/2000	1	0 3263	1 ACCESORIOS CICL	166,17	166,17	46,00	
04/09/2000	1	0 478	0 TRABAJOS VARIOS	4.735,93	4.245,80	5,18	480,13
06/09/2000	1	0 488	0 ROTULO DE VINIL	24,34	24,34	10,00	
12/09/2000	1	0 2878	0 ROUTER ZYXEL-20	510,86	510,86	25,00	
14/09/2000	1	0 1263	0 PERSIANA VENECI	36,09	36,09	10,00	
14/09/2000	1	0 1263	0 PERSIANA VENECI	36,09	36,09	10,00	
14/09/2000	1	0 1264	0 PERSIANA VENECI	36,09	36,09	10,00	
14/09/2000	1	0 1265	0 PERSIANA VENECI	36,09	36,09	10,00	
14/09/2000	1	0 1266	0 PERSIANA VENECI	36,09	36,09	10,00	
14/09/2000	1	0 1267	0 PERSIANA VENECI	36,09	36,09	10,00	
14/09/2000	1	0 1268	0 PERSIANA VENECI	36,09	36,09	10,00	
14/09/2000	1	0 1269	0 PERSIANA VENECI	36,09	36,09	10,00	
14/09/2000	1	0 1270	0 PERSIANA VENECI	36,09	36,09	10,00	
14/09/2000	1	0 1271	0 PERSIANA VENECI	36,09	36,09	10,00	
14/09/2000	1	0 1272	0 PERSIANA VENECI	36,09	36,09	10,00	
14/09/2000	1	0 1273	0 PERSIANA VENECI	36,09	36,09	10,00	
14/09/2000	1	0 1274	0 PERSIANA VENECI	36,09	36,09	10,00	
14/09/2000	1	0 1275	0 PERSIANA VENECI	36,09	36,09	10,00	
14/09/2000	1	0 1276	0 PERSIANA VENECI	36,09	36,09	10,00	
15/09/2000	1	0 19	0 S.O. LIMON RED	1.382,33	1.382,33	20,00	
15/09/2000	1	0 484	0 INTERVENCION CE	293,35	293,35	12,00	
15/09/2000	1	0 1220	0 GRUPO DE CAJONE	167,00	167,00	10,00	
15/09/2000	1	0 1221	0 ARMARIO DE 60x7	133,83	133,83	10,00	
15/09/2000	1	0 1222	0 ESTANTE	7,97	7,97	10,00	
15/09/2000	1	0 1223	0 ARMARIO DE 40x2	134,90	134,90	10,00	
15/09/2000	1	0 1224	0 ESTANTE	7,97	7,97	10,00	
15/09/2000	1	0 1225	0 ESTANTE	7,97	7,97	10,00	
15/09/2000	1	0 1226	0 ESTANTE	7,97	7,97	10,00	
15/09/2000	1	0 1227	0 ESTANTE	7,97	7,97	10,00	
15/09/2000	1	0 1228	0 MESA DE REUNION	664,87	664,87	10,00	
15/09/2000	1	0 1229	0 SILLON FIJO C/	62,24	62,24	10,00	
15/09/2000	1	0 1230	0 SILLON FIJO C/	62,24	62,24	10,00	
15/09/2000	1	0 1231	0 SILLON FIJO C/	62,24	62,24	10,00	
15/09/2000	1	0 1232	0 SILLON FIJO C/	62,24	62,24	10,00	
15/09/2000	1	0 1233	0 SILLON FIJO C/	62,24	62,24	10,00	
15/09/2000	1	0 1234	0 SILLON FIJO C/	62,24	62,24	10,00	
15/09/2000	1	0 1235	0 SILLON FIJO C/	62,24	62,24	10,00	
15/09/2000	1	0 1236	0 SILLON FIJO C/	62,24	62,24	10,00	
15/09/2000	1	0 1237	0 SILLON FIJO C/	62,24	62,24	10,00	
15/09/2000	1	0 1238	0 SILLON FIJO C/	62,24	62,24	10,00	
15/09/2000	1	0 1239	0 SILLON FIJO C/	62,24	62,24	10,00	
15/09/2000	1	0 1240	0 SILLON FIJO C/	62,24	62,24	10,00	
18/09/2000	1	0 143	120 RED CABLEADO IN	1.490,57	1.490,57	15,00	
18/09/2000	1	0 143	125 RED DE CABLEADO	1.115,82	1.115,83	15,00	
19/08/2000	1	0 653	0 PLANCHA HORNO O	4.725,51	4.725,51	14,00	
19/08/2000	1	0 654	0 PULIDORA DE CNC	2.105,62	2.105,62	12,00	
19/08/2000	1	0 655	0 APARATO PARA PL	1.287,00	1.287,00	12,00	
19/08/2000	1	0 656	0 MAQUINA PARA SU	1.452,48	1.452,48	12,00	
19/08/2000	1	0 657	0 MAQUINA PARA LA	1.817,44	1.817,44	12,00	
19/08/2000	1	0 658	0 APARATO PARA DE	1.377,62	1.377,62	12,00	
19/08/2000	1	0 659	0 BUCO DE SOPORT	783,02	783,02	12,00	
19/08/2000	1	0 660	0 MARCO PARA PLAN	469,39	469,39	12,00	
19/08/2000	1	0 661	0 SEPARADOR DE ES	278,20	278,20	12,00	
19/08/2000	1	0 662	0 SIERRA ELECTRIC	549,13	549,13	12,00	
19/08/2000	1	0 663	0 MEDIDOR INVERSI	370,43	370,43	12,00	
19/08/2000	1	0 664	0 PLACA DE ASIENT	101,65	101,65	12,00	
19/08/2000	1	0 665	0 APARATO DOBLADO	134,67	134,67	12,00	
19/08/2000	1	0 666	0 ALISADOR DE AR	149,07	149,07	12,00	
19/08/2000	1	0 667	0 ALTUCLAVE PREST	501,52	501,52	12,00	
19/08/2000	1	0 668	0 TALLERO DE MESA	480,81	480,81	12,00	
19/08/2000	1	0 669	0 MESA PARA MAQUI	270,46	270,46	12,00	
19/08/2000	1	0 670	0 SILLON POCOLOG	243,64	243,64	12,00	
19/08/2000	1	0 671	0 MESA PARA SOPOR	390,66	390,66	12,00	
19/08/2000	1	0 672	0 MICROUNIDOR NAFF	400,27	400,27	12,00	
19/08/2000	1	0 673	0 ESTANTERIA PARA	310,56	310,56	12,00	
19/08/2000	1	0 674	0 ESPEJO CUADRECI	240,83	240,83	12,00	
19/08/2000	1	0 675	0 PARALELAS DE 2	222,37	222,37	12,00	
19/08/2000	1	0 676	0 CANTILLA DE 3 AN	186,31	186,31	12,00	
19/08/2000	1	0 677	0 NEGATOSCOPIO DE	135,05	135,05	12,00	
19/08/2000	1	0 678	0 VUELO DE BAÑO	168,28	168,28	12,00	
19/08/2000	1	0 679	0 BRISA CON BOCAS	37,98	37,98	30,00	

FUNDACION DFA

Memoria de las cuentas anuales del ejercicio 2017

(Expresada en euros)

Fecha	Código	Descripción	Precio de compra	Amortización acumulada	% Amortización	Provision por deterioro	Valor neto contable
19/09/2000	J 0 680	0 GRIPA CON BOCAS	27,98	27,98	100,00		
19/09/2000	J 0 681	0 GRIPA CON BOCAS	31,00	31,00	100,00		
19/09/2000	J 0 682	0 GRIPA CON BOCAS	31,00	31,00	100,00		
19/09/2000	J 0 683	0 JUEGO DE CUCHAR	47,60	47,60	100,00		
19/09/2000	J 0 684	0 QESTARREBABA	29,42	29,42	100,00		
19/09/2000	J 0 685	0 TUBO DE SUCCION	30,00	30,00	100,00		
19/09/2000	J 0 686	0 TUBO DE SUCCION	19,00	19,00	100,00		
19/09/2000	J 0 687	0 TUBO DE SUCCION	20,78	20,78	100,00		
19/09/2000	J 0 688	0 TUBO DE SUCCION	20,78	20,78	100,00		
19/09/2000	J 0 689	0 MARCADOR DE SON	28,58	28,58	100,00		
19/09/2000	J 0 690	0 DESATORNILLADOR	11,29	11,29	100,00		
19/09/2000	J 0 690	0 Llave 2 puntas	62,06	62,06	100,00		
19/09/2000	J 0 692	0 MARTILLO PARA A	24,64	24,64	100,00		
19/09/2000	J 0 693	0 MARTILLO DE COH	5,54	5,54	100,00		
19/09/2000	J 0 694	0 CUCHILLA DENTAL	27,30	27,30	100,00		
19/09/2000	J 0 695	0 RAJOLA ESPECIAL	27,30	27,30	100,00		
19/09/2000	J 0 696	0 BRACA ESCALONADA	143,19	143,19	100,00		
19/09/2000	J 0 697	0 TAPON PARA ERCA	4,00	4,00	100,00		
19/09/2000	J 0 698	0 ESPATULA PARA E	5,16	5,16	100,00		
19/09/2000	J 0 699	0 4 QUARTES PROT	48,84	48,84	100,00		
19/09/2000	J 0 700	0 400 VASOS PLUM	23,44	23,44	100,00		
19/09/2000	J 0 701	0 LIMA REDONDA FI	7,32	7,32	100,00		
20/09/2000	J 0 702	0 AMPLIACION CTM	1.488,76	1.488,76	100,00		
20/09/2000	J 0 1240	0 CORTINA VERTICAL	114,97	114,97	100,00		
20/09/2000	J 0 1248	0 CORTINA VERTICAL	114,97	114,97	100,00		
20/09/2000	J 0 1249	0 CORTINA VERTICAL	180,46	180,46	100,00		
20/09/2000	J 0 1250	0 CORTINA VERTICAL	116,00	116,00	100,00		
20/09/2000	J 0 1251	0 CORTINA VERTICAL	163,51	163,51	100,00		
25/09/2000	J 0 140	120 AMPLIACION INST	1.408,69	1.408,69	100,00		
25/09/2000	J 0 140	120 PLACAS DE PALAC	87,11	87,11	100,00		
25/09/2000	J 0 140	120 AMPLIACION INST	1.099,88	1.099,88	100,00		
25/09/2000	J 0 140	120 PLACAS DE PALAC	774,61	774,61	100,00		
25/09/2000	J 0 9290	0 ROTULO INFORM	1.095,21	1.095,21	100,00		
26/09/2000	J 0 2084	0 ORDENADOR FIRE	184,74	184,74	100,00		
26/09/2000	J 0 3230	0 PERFORAD 100 MAY	6.417,77	6.417,77	100,00		
27/09/2000	J 0 1252	0 PERFORAD VENEZ	53,67	53,67	100,00		
27/09/2000	J 0 1253	0 PERFORAD VENEZ	36,09	36,09	100,00		
27/09/2000	J 0 1254	0 PERFORAD VENEZ	36,09	36,09	100,00		
27/09/2000	J 0 1255	0 PERFORAD VENEZ	53,67	53,67	100,00		
27/09/2000	J 0 1256	0 PERFORAD VENEZ	36,09	36,09	100,00		
27/09/2000	J 0 1257	0 PERFORAD VENEZ	36,09	36,09	100,00		
27/09/2000	J 0 1258	0 PERFORAD VENEZ	36,09	36,09	100,00		
27/09/2000	J 0 1259	0 PERFORAD VENEZ	36,09	36,09	100,00		
27/09/2000	J 0 1260	0 PERFORAD VENEZ	47,41	47,41	100,00		
27/09/2000	J 0 1261	0 PERFORAD VENEZ	47,41	47,41	100,00		
28/09/2000	J 0 140	120 RECEPCION 2 ROS	63,62	63,62	100,00		
28/09/2000	J 0 140	120 RECEPCION 2 ROS	62,52	62,52	100,00		
28/09/2000	J 0 433	0 CASCOS TELEFON	210,35	210,35	100,00		
30/09/2000	J 0 461	0 CORRAMIENTO KIO	6.477,55	6.477,55	100,00		
30/09/2000	J 0 3230	0 MATRICEADON P	61,60	61,60	100,00		
04/10/2000	J 0 141	120 MALETINA, MOSQU	209,63	209,63	100,00		
04/10/2000	J 0 143	120 MALETINA, MOSQU	156,92	156,92	100,00		
19/10/2000	J 0 2079	0 MODEM 5600 GEM	54,40	54,40	100,00		
20/10/2000	J 0 145	0 ARMES ECONOMICO	60,39	60,39	100,00		
20/10/2000	J 0 146	0 ARMES ECONOMICO	60,39	60,39	100,00		
23/10/2000	J 0 747	0 MECASINIC 510 +	6.906,71	6.906,71	100,00		
23/10/2000	J 0 348	0 TOROIDE PEQUEÑA	362,05	362,05	100,00		
27/10/2000	J 0 301	0 EXTINTOR DE 3 L	48,74	48,74	100,00		
27/10/2000	J 0 2080	0 ORDENADOR CELER	691,11	691,11	100,00		
27/10/2000	J 0 2921	0 MODEM FAX OVEL	92,80	92,80	100,00		
27/10/2000	J 0 2922	0 MODEM FAX U.S.	119,60	119,60	100,00		
27/10/2000	J 0 2928	0 MODEM FAX NETSC	171,01	171,01	100,00		
31/10/2000	J 0 30	0 DIC. WORD 97PT	94,36	94,36	100,00		
14/11/2000	J 0 2081	0 ORDENADOR PENT	754,52	754,52	100,00		
14/11/2000	J 0 2082	0 IMPRESORA DESK	246,41	246,41	100,00		
14/11/2000	J 0 2059	0 ORDENADOR PENT	1.045,76	1.045,76	100,00		
14/11/2000	J 0 2060	0 ORDENADOR PENT	1.045,76	1.045,76	100,00		
14/11/2000	J 0 2061	0 ORDENADOR PENT	1.045,76	1.045,76	100,00		
14/11/2000	J 0 2062	0 ORDENADOR PENT	1.045,76	1.045,76	100,00		
14/11/2000	J 0 2063	0 ORDENADOR PENT	1.045,76	1.045,76	100,00		
14/11/2000	J 0 2064	0 ORDENADOR PENT	1.045,76	1.045,76	100,00		
14/11/2000	J 0 2065	0 ORDENADOR PENT	1.045,76	1.045,76	100,00		
14/11/2000	J 0 2066	0 ORDENADOR PENT	1.045,76	1.045,76	100,00		
14/11/2000	J 0 2067	0 ORDENADOR PENT	1.045,76	1.045,76	100,00		
14/11/2000	J 0 2068	0 ORDENADOR PENT	1.045,76	1.045,76	100,00		
14/11/2000	J 0 2069	0 ORDENADOR PENT	1.045,76	1.045,76	100,00		
14/11/2000	J 0 2070	0 ORDENADOR PENT	1.045,76	1.045,76	100,00		
14/11/2000	J 0 2071	0 ORDENADOR PENT	1.045,76	1.045,76	100,00		
14/11/2000	J 0 2072	0 ORDENADOR PENT	1.045,76	1.045,76	100,00		
14/11/2000	J 0 2073	0 ORDENADOR PENT	1.045,76	1.045,76	100,00		
14/11/2000	J 0 2074	0 ORDENADOR PENT	1.045,76	1.045,76	100,00		
14/11/2000	J 0 2075	0 INE LO NBS 16 P	118,32	118,32	100,00		
15/11/2000	J 0 1936	0 POCILLO BLANCO 2	125,49	125,49	100,00		
21/11/2000	20 0 19	0 CLIMA POSTURAL	61,02	61,02	100,00		
21/11/2000	20 0 20	0 CLIMA POSTURAL	61,02	61,02	100,00		
21/11/2000	20 0 21	0 CLIMA POSTURAL	61,02	61,02	100,00		
21/11/2000	20 0 22	0 PENA SIBRA ELEC	486,35	486,35	100,00		
21/11/2000	20 0 23	0 JUEGO DE PULSAS	692,37	692,37	100,00		



FUNDACIÓN DFA

Memoria de las cuentas anuales del ejercicio 2017.
(Expresada en euros)

Fecha	Código	Descripción	Precio de compra	Amortización acumulada	% amortización	Previsión por deterioro	Valor neto contable	
26/11/2009	20	0 24	0 JUNGO AUTOMASIV	201,40	201,40	100,00		
27/11/2009	1	0 1434	0 DESTRUCCION B.S	200,00	200,00	100,00		
27/11/2009	1	0 2883	0 HP JETDIRECT EK	150,20	150,20	100,00		
28/11/2009	1	0 319	0 TAPISERIE REF. F	36,06	36,06	100,00		
20/11/2009	1	0 957	0 AGFA X-100 + ME	601,01	601,01	100,00		
27/12/2009	4	0 2923	0 PROGRAMADORES D	191,77	191,77	100,00		
27/12/2009	1	0 3617	0 PROGRAMADORES D	143,56	143,56	100,00		
29/12/2009	1	0 56	0 MODIFICACION PA	1.021,72	1.021,72	100,00		
30/12/2009	1	0 320	0 AMPLIACION EXTE	292,09	292,09	100,00		
08/01/2001	1	0 439	0 ASPIRADORA MOULI	87,56	87,56	100,00		
10/01/2001	1	0 968	0 CAJA FUERTE MOD	226,41	226,41	100,00		
17/01/2001	1	0 565	0 TABIQUETE PRIMA-	84,29	84,29	100,00		
17/01/2001	1	0 670	0 TABIQUETE PRIMA-	84,29	84,29	100,00		
17/01/2001	1	0 671	0 TABIQUETE PRIMA-	84,29	84,29	100,00		
17/01/2001	1	0 672	0 TABIQUETE PRIMA-	84,29	84,29	100,00		
17/01/2001	1	0 673	0 TABIQUETE PRIMA-	84,29	84,29	100,00		
17/01/2001	1	0 674	0 TABIQUETE PRIMA-	84,29	84,29	100,00		
17/01/2001	1	0 675	0 TABIQUETE PRIMA-	84,29	84,29	100,00		
17/01/2001	1	0 676	0 TABIQUETE PRIMA-	84,29	84,29	100,00		
17/01/2001	1	0 677	0 TABIQUETE PRIMA-	84,29	84,29	100,00		
17/01/2001	1	0 678	0 TABIQUETE PRIMA-	84,29	84,29	100,00		
27/01/2001	1	0 640	0 ETIQUETADORA ME	188,36	188,36	100,00		
31/01/2001	1	0 343	033 CONEXION 4 TORNA	107,39	107,39	100,00		
31/01/2001	1	0 343	034 AMPLIACION RED	250,77	250,77	100,00		
31/01/2001	1	0 343	030 INSTALACION TOR	116,25	116,25	100,00		
31/01/2001	1	0 343	037 DESTRUCCION RED	500,22	500,22	100,00		
31/01/2001	1	0 343	039 CONEXIONADO 4 T	80,39	80,39	100,00		
31/01/2001	1	0 343	041 AMPLIACION RED	187,72	187,72	100,00		
07/02/2001	1	0 3885	0 HP SCANJET 4350	420,71	420,71	100,00		
12/02/2001	1	0 21	0 OPTIMANGE LO PRO	333,58	333,58	100,00		
23/02/2001	1	0 3018	0 HP SWITCH COMPU	208,46	208,46	100,00		
02/03/2001	1	0 58	0 40% ANTICIPO PR	427,92	427,92	100,00		
02/03/2001	1	0 70	0 MS OFFICE 2000	5.775,40	5.775,40	100,00		
21/03/2001	1	0 1108	0 MICROCADENA	139,37	139,37	100,00		
30/03/2001	1	0 975	0 REGISTRO DE PR	27,15	27,15	100,00		
31/03/2001	1	0 2887	0 ORDENADOR MONIT	923,95	923,95	100,00		
20/04/2001	1	0 29	0 AMPLIACION INST	1.407,94	594,84	42,25		813,10
26/04/2001	4	0 22	0 ORDENADOR MONIT	4.717,97	4.717,97	100,00		
08/05/2001	1	0 2888	0 ORDENADOR INTEL	590,21	590,21	100,00		
08/05/2001	1	0 2889	0 MODEM U.S. PCBO	66,15	66,15	100,00		
08/05/2001	1	0 2890	0 MODEM U.S. PCBO	66,15	66,15	100,00		
10/05/2001	1	0 482	0 MESA DE HIERRO	131,12	131,12	100,00		
23/05/2001	1	0 59	0 MODIFICACION PR	641,88	641,88	100,00		
23/05/2001	1	0 60	0 LISTADO DE BUCH	213,96	213,96	100,00		
23/05/2001	1	0 2891	0 IMPRESORA HP DE	258,90	258,90	100,00		
30/05/2001	1	0 3819	0 HUB 24 PUERTOS	420,50	420,50	100,00		
31/05/2001	1	0 2890	0 ORDENADOR INTEL	593,97	593,97	100,00		
31/05/2001	1	0 2892	0 MODEM SURPADPR	30,91	30,91	100,00		
31/05/2001	1	0 2893	0 MODEM SURPADPR	30,91	30,91	100,00		
31/05/2001	1	0 2894	0 MODEM SURPADPR	30,92	30,92	100,00		
31/05/2001	1	0 2895	0 ORDENADOR INTEL	960,36	960,36	100,00		
06/06/2001	1	0 2924	0 VENTILADOR	30,27	30,27	100,00		
06/06/2001	1	0 2925	0 VENTILADOR	30,27	30,27	100,00		
06/06/2001	1	0 2926	0 VENTILADOR	30,28	30,28	100,00		
06/06/2001	1	0 2927	0 VENTILADOR	30,28	30,28	100,00		
20/06/2001	1	0 2896	0 ORDENADOR INTEL	605,79	605,79	100,00		
20/06/2001	1	0 2897	0 ORDENADOR INTEL	795,17	795,17	100,00		
20/06/2001	1	0 2898	0 ORDENADOR INTEL	605,79	605,79	100,00		
25/06/2001	1	0 1759	0 BANCO MODELO RO	188,59	188,59	100,00		
25/06/2001	1	0 1760	0 BANCO MODELO RO	188,59	188,59	100,00		
25/06/2001	1	0 1761	0 BANCO MODELO RO	188,59	188,59	100,00		
25/06/2001	1	0 1762	0 PAPERERA INT. C	77,10	77,10	100,00		
25/06/2001	1	0 1763	0 PAPERERA INT. C	77,10	77,10	100,00		
28/06/2001	4	0 580	0 TABIQUETE PRIMA-	87,15	87,15	100,00		
29/06/2001	1	0 1767	0 VIDEO PROYECTOR	2.788,80	2.788,80	100,00		
30/07/2001	1	0 1444	0 MOSTRADOR, HAN	300,51	300,51	100,00		
31/07/2001	1	0 347	0 TOLDO JOSE LUIS	1.180,95	1.180,95	100,00		
31/07/2001	1	0 681	0 TOLDOS	590,48	590,48	100,00		
31/07/2001	1	0 682	0 TOLDOS	590,48	590,48	100,00		
01/08/2001	1	0 2902	0 SCANNER HP 2200	79,09	79,09	100,00		
24/09/2001	1	0 329	0 CALCULADOR TROP	76,58	76,58	100,00		
01/10/2001	1	0 430	0 PAPERNA WEN	2.404,05	2.404,05	100,00		
01/10/2001	1	0 3003	0 CPU-DOM ICR 52 X	34,85	34,85	100,00		
01/10/2001	1	0 3020	0 ORDENADOR INTEL	1.043,74	1.043,74	100,00		
01/10/2001	1	0 3021	0 ORDENADOR INTEL	1.043,74	1.043,74	100,00		
01/10/2001	1	0 3022	0 ORDENADOR INTEL	1.043,74	1.043,74	100,00		
01/10/2001	1	0 3023	0 ORDENADOR INTEL	1.043,74	1.043,74	100,00		
01/10/2001	1	0 3024	0 ORDENADOR INTEL	1.043,74	1.043,74	100,00		
01/10/2001	1	0 3025	0 ORDENADOR INTEL	1.043,74	1.043,74	100,00		
01/10/2001	1	0 3026	0 ORDENADOR INTEL	1.043,74	1.043,74	100,00		
01/10/2001	1	0 3027	0 ORDENADOR INTEL	1.043,74	1.043,74	100,00		
01/10/2001	1	0 3028	0 ORDENADOR INTEL	1.043,74	1.043,74	100,00		
01/10/2001	1	0 3029	0 ORDENADOR INTEL	1.043,74	1.043,74	100,00		
01/10/2001	1	0 3030	0 ORDENADOR INTEL	1.043,74	1.043,74	100,00		
01/10/2001	1	0 3031	0 ORDENADOR INTEL	1.043,74	1.043,74	100,00		
01/10/2001	1	0 3032	0 ORDENADOR INTEL	1.043,74	1.043,74	100,00		
01/10/2001	1	0 3033	0 ORDENADOR INTEL	1.043,74	1.043,74	100,00		
01/10/2001	1	0 3034	0 ORDENADOR INTEL	1.043,74	1.043,74	100,00		

FUNDACIÓN DFA

Memoria de las cuentas anuales del ejercicio 2017
(Expresada en euros)

Fecha	Código	Descripción	Precio de compra	Amortización acumulada	% amortización	Provisión por deterioro	Valor neto contable	
01/10/2001	1	0 3025	0 ORDENADOR INTEL	1.043,74	1.043,74	25,00		
01/10/2001	1	0 3026	0 ORDENADOR INTEL	1.043,73	1.043,73	25,00		
01/10/2001	1	0 3030	0 SCANNER HP 2300	91,70	91,70	25,00		
02/10/2001	1	0 3001	0 BAZÓN PRUFUSA T8	878,69	176,69	15,21		
22/10/2001	1	0 2994	0 ORDENADOR 1KTD	651,68	654,69	25,00		
28/10/2001	1	0 946	0 THERMICO WF TA	57,65	57,65	12,00		
30/10/2001	1	0 2928	0 MODEM U.S. ROBO	78,58	78,58	25,00		
30/10/2001	1	0 2929	0 MODEM U.S. ROBO	83,91	83,91	25,00		
12/11/2001	1	0 149	143 INSTALACION RES	1.998,70	1.998,70	12,00		
12/11/2001	1	0 7038	8 CD-ROM IDE S24	21,69	21,69	25,00		
14/11/2001	1	0 50	0 HARE KULLÓSON H	240.035,62	222.675,46	5,88		17.360,16
14/11/2001	1	0 50	0 SOLAR GONZALO D	26.254,52				16.259,63
14/11/2001	1	0 50	0 RESO GONZALO DE	28.991,95	13.210,33	4,58		17.771,63
14/11/2001	1	0 94	1 LITOS NOTARIA ES	425,66	61,31	1,44		64,85
17/11/2001	1	0 01	1 ESCRITURA COMP	490,20	474,67	6,88		15,71
19/11/2001	1	0 48	0 SOLAR NAVE POLI	26.228,21				19.628,21
21/11/2001	1	0 27	0 PROGRAMA PAND	89,06	89,06	19,00		
05/12/2001	1	0 29	12 TASAS URBANISTI	66,10	29,70	2,67		6,40
12/12/2001	1	0 28	0 ADAPTACION A ME	1.012,02	1.012,02	33,00		
19/12/2001	1	0 2030	0 TARJETA RED 3 C	53,52	53,52	25,00		
19/12/2001	1	0 2031	0 TARJETA RED 3 C	53,52	53,52	25,00		
19/12/2001	1	0 2042	0 TARJETA RED 3 C	53,52	53,52	25,00		
19/12/2001	1	0 2043	0 TARJETA RED 3 C	53,52	53,52	25,00		
19/12/2001	1	0 3035	0 MODEM U.S. ROBO	78,58	78,58	25,00		
19/12/2001	1	0 3040	0 ORDENADOR INTEL	871,22	871,22	25,00		
19/12/2001	1	0 3041	0 ORDENADOR INTEL	871,22	871,22	25,00		
19/12/2001	1	0 3042	0 ORDENADOR INTEL	871,22	871,22	25,00		
19/12/2001	1	0 3043	0 ORDENADOR INTEL	871,22	871,22	25,00		
19/12/2001	1	0 3044	0 ORDENADOR INTEL	871,22	871,22	25,00		
19/12/2001	1	0 3045	0 ORDENADOR INTEL	871,22	871,22	25,00		
19/12/2001	1	0 3046	0 ORDENADOR INTEL	871,22	871,22	25,00		
19/12/2001	1	0 3047	0 ORDENADOR INTEL	871,22	871,22	25,00		
19/12/2001	1	0 3048	0 ORDENADOR INTEL	871,22	871,22	25,00		
19/12/2001	1	0 3049	0 ORDENADOR INTEL	871,22	871,22	25,00		
19/12/2001	1	0 3050	0 ORDENADOR INTEL	871,22	871,22	25,00		
19/12/2001	1	0 3051	0 ORDENADOR INTEL	871,22	871,22	25,00		
19/12/2001	1	0 3052	0 ORDENADOR INTEL	871,22	871,22	25,00		
19/12/2001	1	0 3053	0 ORDENADOR INTEL	871,22	871,22	25,00		
19/12/2001	1	0 3054	0 ORDENADOR INTEL	871,22	871,22	25,00		
19/12/2001	1	0 3055	0 ORDENADOR INTEL	871,22	871,22	25,00		
19/12/2001	1	0 3056	0 ORDENADOR INTEL	871,22	871,22	25,00		
19/12/2001	1	0 3057	0 ORDENADOR INTEL	871,22	871,22	25,00		
19/12/2001	1	0 3058	0 SWITCH TRENDNET	429,35	429,35	29,00		
01/01/2002	1	0 2419	0 CAMARA VIDEO CO	135,95	135,95	10,00		
01/01/2002	1	0 2420	0 CAMARA VIDEO CO	135,95	135,95	10,00		
01/01/2002	1	0 2988	0 ORDENADOR PERI	796,42	796,42	25,00		
01/01/2002	1	0 2026	0 ORDENADOR PERI	796,42	796,42	25,00		
09/01/2002	1	0 2905	0 MP4 HD 20GB 12	1.501,69	1.501,69	25,00		
05/01/2002	1	0 343	136 AMPLIACION RED	188,79	116,79	15,00		
15/01/2002	1	0 343	140 AMPLIACION RED	87,43	87,43	15,00		
22/01/2002	1	0 29	8 LICENCIA ORAS	2.244,46	865,75	7,67		1.378,71
22/01/2002	1	0 2927	0 MODEM LINEA ADS	108,07	108,07	25,00		
22/01/2002	1	0 2928	0 MODEM LINEA ADS	108,07	108,07	25,00		
22/01/2002	1	0 2929	0 MODEM LINEA ADS	108,07	108,07	25,00		
22/01/2002	1	0 2940	0 MODEM LINEA ADS	108,07	108,07	25,00		
24/01/2002	1	0 29	8 DOCOS. INTERVEN	366,12	270,92	1,67		345,30
28/01/2002	1	0 158	8 MINUTA REGISTRA	354,93	163,84	4,00		32,07
31/01/2002	1	0 28	10 HONORARIOS INVE	11.237,44	6.432,95	7,67		6.804,49
01/02/2002	1	0 2010	0 TARJETA FCMCA	123,60	123,60	25,00		
07/02/2002	1	0 75	0 SERV.COMER FINC	150,25				130,25
07/02/2002	1	0 76	0 COMPRAVENTA FOR	1.057,28				1.057,28
12/02/2002	1	0 77	0 HONORARIOS ESCO	119,15				109,65
25/02/2002	1	0 143	136 TRABAJOS CLIMAT	870,65	870,65	12,00		
25/02/2002	1	0 143	147 CLIMATIZACION D	302,06	302,06	12,00		
29/02/2002	1	0 3059	0 HARDWARE IBM AS	1.503,19	1.503,19	25,00		
07/03/2002	1	0 731	0 BALANZA CUENTAS	322,06	322,06	12,00		
27/03/2002	1	0 732	0 MAQUINA DE COSE	766,89	766,89	12,00		
27/03/2002	1	0 731	0 MAQUINA DE COSE	766,89	766,89	12,00		
27/03/2002	1	0 734	0 APARATO DE LUZ	52,29	52,29	12,00		
31/03/2002	1	0 704	0 ORDENADOR FONIA	1.421,46	1.421,46	25,00		
31/03/2002	1	0 2943	0 ORDENADOR SCOR	898,92	898,92	25,00		
31/03/2002	1	0 2944	0 ORDENADOR SCOR	898,92	898,92	25,00		
31/03/2002	1	0 2945	0 ORDENADOR SCOR	898,92	898,92	25,00		
31/03/2002	1	0 2946	0 TARJETA GRAFICA	101,33	101,33	25,00		
31/03/2002	1	0 3040	0 ORDENADOR SCOR	898,92	898,92	25,00		
31/03/2002	1	0 3950	0 ORDENADOR SCOR	898,92	898,92	25,00		
31/03/2002	1	0 3951	0 ORDENADOR SCOR	898,92	898,92	25,00		
31/03/2002	1	0 3076	0 ORDENADOR SCOR	938,35	938,35	25,00		
31/03/2002	1	0 3077	0 ORDENADOR SCOR	938,35	938,35	25,00		
31/03/2002	1	0 3078	0 ORDENADOR SCOR	938,35	938,35	25,00		
31/03/2002	1	0 3079	0 ORDENADOR SCOR	1.152,09	1.152,09	25,00		
31/03/2002	1	0 3080	0 ORDENADOR SCOR	1.908,41	1.908,41	25,00		
31/03/2002	1	0 3081	0 ORDENADOR SCOR	1.908,41	1.908,41	25,00		
12/04/2002	1	0 78	0 REGISTRO DE LA	40,70				36,70
18/04/2002	1	0 3082	0 THERMOCOD-ROM	945,61	945,61	25,00		
19/04/2002	1	0 4314	0 CHAV. ELECTRICA	625,67	625,67	10,00		



FUNDACIÓN DFA

Memoria de las cuentas anuales del ejercicio 2017
(Expresada en euros)

Fecha	Código	Descripción	Precio de compra	Amortización acumulada	% amortización	Protección por detector	Valor neto contable
10/04/2002	1	0 3215	0	0	0		
26/04/2002	1	0 1445	0	0	0		
26/04/2002	1	0 1446	0	0	0		
26/04/2002	1	0 1447	0	0	0		
26/04/2002	1	0 1448	0	0	0		
26/04/2002	1	0 1449	0	0	0		
26/04/2002	1	0 1450	0	0	0		
30/04/2002	1	0 29	14	0	0		2.779,00
30/04/2002	1	0 49	4	0	0		
30/04/2002	1	0 2472	0	0	0		
30/05/2002	1	0 143	140	0	0		
30/05/2002	1	0 143	149	0	0		
13/05/2002	1	0 71	0	0	0		
20/05/2002	1	0 49	0	0	0		
22/05/2002	1	0 2941	0	0	0		
22/05/2002	1	0 3083	0	0	0		
24/05/2002	1	0 29	16	0	0		140,32
04/05/2002	1	0 30	0	0	0		
05/06/2002	1	0 2473	0	0	0		
18/06/2002	20	0 29	0	0	0		
18/06/2002	20	0 29	0	0	0		
28/06/2002	1	0 143	151	0	0		
15/07/2002	1	0 573	0	0	0		
16/07/2002	1	0 72	0	0	0		
09/08/2002	1	0 29	18	0	0		3.354,41
22/08/2002	1	0 79	0	0	0		2.404,05
16/09/2002	1	0 42	0	0	0		
18/09/2002	1	0 143	142	0	0		
18/09/2002	1	0 143	152	0	0		
18/09/2002	1	0 143	155	0	0		
26/09/2002	1	0 3288	0	0	0		
30/09/2002	1	0 3084	0	0	0		
30/09/2002	1	0 3287	0	0	0		
31/10/2002	1	0 29	20	0	0		2.396,20
31/10/2002	1	0 29	31	0	0		172,84
31/10/2002	1	0 3085	0	0	0		
31/10/2002	1	0 3086	0	0	0		
31/10/2002	1	0 3087	0	0	0		
31/10/2002	1	0 3088	0	0	0		
31/10/2002	1	0 3089	0	0	0		
31/10/2002	1	0 3090	0	0	0		
31/10/2002	1	0 3091	0	0	0		
31/10/2002	1	0 3092	0	0	0		
31/10/2002	1	0 3093	0	0	0		
31/10/2002	1	0 3094	0	0	0		
31/10/2002	1	0 3095	0	0	0		
31/10/2002	1	0 3096	0	0	0		
31/10/2002	1	0 3097	0	0	0		
31/10/2002	1	0 3098	0	0	0		
31/10/2002	1	0 3099	0	0	0		
31/10/2002	1	0 3100	0	0	0		
31/10/2002	1	0 3101	0	0	0		
31/10/2002	1	0 3102	0	0	0		
04/11/2002	1	0 109	4	0	0		71,80
04/11/2002	1	0 110	4	0	0		71,32
15/11/2002	1	0 88	0	0	0		27.880,60
15/11/2002	1	0 89	0	0	0		110.264,46
18/11/2002	1	0 109	0	0	0		11.172,34
18/11/2002	1	0 109	3	0	0		163,70
19/11/2002	1	0 89	0	0	0		44.266,71
19/11/2002	1	0 110	3	0	0		162,35
19/11/2002	1	0 2475	0	0	0		
27/11/2002	1	0 29	24	0	0		58.201,29
30/11/2002	1	0 3076	0	0	0		
05/12/2002	1	0 87	0	0	0		107.517,11
05/12/2002	1	0 100	3	0	0		76.643,21
05/12/2002	1	0 100	3	0	0		206,39
12/12/2002	1	0 100	3	0	0		65,66
13/12/2002	1	0 106	2	0	0		27,21
13/12/2002	1	0 110	2	0	0		97,10
13/12/2002	1	0 3080	0	0	0		
13/12/2002	1	0 3081	0	0	0		
13/12/2002	1	0 3082	0	0	0		
13/12/2002	1	0 3083	0	0	0		
13/12/2002	1	0 3084	0	0	0		
16/12/2002	1	0 109	1	0	0		72,87
16/12/2002	1	0 110	1	0	0		72,72
16/12/2002	1	0 3085	0	0	0		
16/12/2002	1	0 3086	0	0	0		
16/12/2002	1	0 3087	0	0	0		
16/12/2002	1	0 3088	0	0	0		
16/12/2002	1	0 3089	0	0	0		
16/12/2002	1	0 3090	0	0	0		
16/12/2002	1	0 2942	0	0	0		
16/12/2002	1	0 3071	0	0	0		
16/12/2002	1	0 3072	0	0	0		
16/12/2002	1	0 3073	0	0	0		
16/12/2002	1	0 3074	0	0	0		

FUNDACIÓN DFA

Memoria de las cuentas anuales del ejercicio 2017
(Expresada en euros)

Fecha	Código	Descripción	Precio de compra	Amortización acumulada	% amortización	Provisión por deterioro	Valor neto contable
31/12/2002	1	0 28	20 HONORARIOS INGE	6.592,23	2.265,45	3,67	3.863,91
05/01/2003	1	0 28	38 MOVIMIENTO CUPO	11.232,97	4.434,31	3,67	6.803,66
15/01/2003	1	0 308	4 REGISTRO DE LA	207,36	169,23	4,06	44,13
22/01/2003	1	0 1504	1 ARMARIO BOYELLE	818,97	818,97	10,00	
23/01/2003	1	0 2103	0 ORDENADOR PERI	201,12	86,13	42,82	114,99
23/01/2003	1	0 3104	0 ORDENADOR PERI	261,12	86,13	32,98	174,99
25/01/2003	1	0 3105	0 ORDENADOR PERI	261,12	86,13	32,98	174,99
27/01/2003	1	0 70	0 22 MS. DREAMWEA	1.628,64	1.628,64	100,00	
30/01/2003	1	0 40	0 GRABATOR INCAIM	2.000,00	2.000,00	100,00	
31/01/2003	1	0 29	30 HONORARIOS INGE	3.079,67	1.282,62	4,17	1.897,05
01/02/2003	1	0 29	30 24 CERTIFICADO	194.015,80	71.998,63	3,71	1.217.007,44
04/02/2003	1	0 29	34 PORCELANICO BOV	724,80	310,40	42,83	414,40
10/02/2003	1	0 74	0 3 UD. DREAMWEA	407,36	407,36	100,00	
15/02/2003	20	0 40	0 DOS TABLAS DE T	54,00	54,00	100,00	
15/02/2003	20	0 41	0 EJERCITADOR PAR	8,00	8,00	100,00	
15/02/2003	20	0 42	0 MASAJEADOR POR	57,33	57,33	100,00	
15/02/2003	20	0 43	0 MASAJEADOR POR	57,33	57,33	100,00	
15/02/2003	20	0 44	0 MASAJEADOR POR	57,33	57,33	100,00	
15/02/2003	20	0 45	0 LUPA SOPORTE CI	17,50	17,50	100,00	
15/02/2003	20	0 46	0 LUPA SOPORTE CI	17,50	17,50	100,00	
15/02/2003	20	0 47	0 LUPA REDA 1,5	17,50	17,50	100,00	
15/02/2003	20	0 48	0 LUPA REDA 1,5	17,50	17,50	100,00	
15/02/2003	20	0 49	0 FILTRO MAGNIFIC	124,33	124,33	100,00	
15/02/2003	20	0 50	0 FILTRO MAGNIFIC	124,33	124,33	100,00	
15/02/2003	20	0 51	0 FILTRO MAGNIFIC	124,33	124,33	100,00	
15/02/2003	20	0 52	0 LUPA DE MESA 80	48,50	48,50	100,00	
15/02/2003	20	0 53	0 LUPA DE MESA 80	48,50	48,50	100,00	
15/02/2003	20	0 54	0 LUPA DE MESA 80	35,00	35,00	100,00	
15/02/2003	20	0 55	0 LUPA DE MESA 80	35,00	35,00	100,00	
15/02/2003	20	0 56	0 LUPA DE MESA 80	35,00	35,00	100,00	
15/02/2003	20	0 57	0 LUPA DE MESA 80	35,00	35,00	100,00	
15/02/2003	20	0 58	0 ANILLO DE PUIGAR	57,50	57,50	100,00	
15/02/2003	20	0 59	0 ANILLO DE PUIGAR	57,50	57,50	100,00	
15/02/2003	20	0 60	0 REBAJER PARA E	62,00	62,00	100,00	
15/02/2003	20	0 61	0 M-TABLAS DE SUIC	124,50	124,50	100,00	
15/02/2003	20	0 62	0 3 TABLERO DE SUIC	124,50	124,50	100,00	
15/02/2003	20	0 63	0 3 SILLA POSTURA	1.603,00	1.603,00	100,00	
15/02/2003	20	0 64	0 3 CHAIRS-HARYOYAR	705,00	705,00	100,00	
15/02/2003	20	0 65	0 ATIL. PARA EDC.	339,00	339,00	100,00	
15/02/2003	20	0 66	0 ATIL. PARA EDC.	339,00	339,00	100,00	
15/02/2003	20	0 67	0 MESA MARIOS Y P	1.232,00	1.232,00	100,00	
15/02/2003	20	0 68	0 COLCHONETA 200	153,31	153,31	100,00	
15/02/2003	20	0 69	0 COLCHONETA 200	153,31	153,31	100,00	
15/02/2003	20	0 70	0 COLCHONETA 200	153,31	153,31	100,00	
15/02/2003	20	0 71	0 COLCHONETA 200	153,31	153,31	100,00	
15/02/2003	20	0 72	0 COLCHONETA 200	153,31	153,31	100,00	
15/02/2003	20	0 73	0 COLCHONETA 200	153,31	153,31	100,00	
15/02/2003	20	0 74	0 COLCHONETA 200	153,31	153,31	100,00	
15/02/2003	20	0 75	0 COLCHONETA 200	153,31	153,31	100,00	
15/02/2003	20	0 76	0 COLCHONETA 200	153,31	153,31	100,00	
15/02/2003	20	0 77	0 COLCHONETA 200	153,31	153,31	100,00	
15/02/2003	20	0 78	0 COLCHONETA 200	153,31	153,31	100,00	
15/02/2003	20	0 79	0 COLCHONETA 200	153,31	153,31	100,00	
15/02/2003	20	0 80	0 COLCHONETA 200	153,31	153,31	100,00	
15/02/2003	20	0 81	0 COLCHONETA 200	153,31	153,31	100,00	
15/02/2003	20	0 82	0 COLCHONETA 200	153,31	153,31	100,00	
15/02/2003	20	0 83	0 KIT DE POSICION	745,00	745,00	100,00	
15/02/2003	20	0 84	0 CARCASAS ESTAND	152,50	152,50	100,00	
15/02/2003	20	0 85	0 CARCASAS ESTAND	152,50	152,50	100,00	
15/02/2003	20	0 86	0 1 2-HACHONES C	1.247,52	1.247,52	100,00	
28/02/2003	1	0 29	35 HONORARIOS INGE	5.279,67	1.282,72	2,43	
12/03/2003	1	0 755	0 MAQUINA DE COSE	1.689,40	1.689,40	100,00	
17/03/2003	1	0 726	0 MAQUINA DE COSE	1.689,40	1.689,40	100,00	
14/03/2003	1	0 853	0 AMPLIACION CONT	1.032,20	1.032,20	100,00	
24/03/2003	1	0 2451	0 CAMA CLASSIC 80	777,81	777,81	100,00	
24/03/2003	1	0 2452	0 MESA ORDENADOR	88,09	88,09	100,00	
24/03/2003	1	0 2453	0 MESA ORDENADOR	88,09	88,09	100,00	
24/03/2003	1	0 2454	0 MESA ORDENADOR	88,09	88,09	100,00	
24/03/2003	1	0 2455	0 MESA ORDENADOR	88,09	88,09	100,00	
24/03/2003	1	0 2456	0 MESA ORDENADOR	88,09	88,09	100,00	
24/03/2003	1	0 2457	0 MESA ORDENADOR	88,09	88,09	100,00	
24/03/2003	1	0 2458	0 MESA ORDENADOR	88,09	88,09	100,00	
24/03/2003	1	0 2459	0 MESA ORDENADOR	88,09	88,09	100,00	
24/03/2003	1	0 2460	0 MESA ORDENADOR	88,09	88,09	100,00	
24/03/2003	1	0 2461	0 MESA ORDENADOR	88,09	88,09	100,00	
24/03/2003	1	0 2462	0 MESA ORDENADOR	88,09	88,09	100,00	
24/03/2003	1	0 2463	0 MESA ORDENADOR	88,09	88,09	100,00	
24/03/2003	1	0 2464	0 MESA ORDENADOR	88,09	88,09	100,00	

**FUNDACIÓN DFA**Memoria de las cuentas anuales del ejercicio 2017
(Expresada en euros)

Fecha	Código	Descripción	Precio de compra	Amortización acumulada	% amortización	Provisión por deterioro	Valor neto contable	
24/03/2003	1	0 2445	0 MESA ORDENADOR	88,10	88,10	10,00		
24/03/2003	1	0 2446	0 MESA ORDENADOR	88,10	88,10	10,00		
24/03/2003	1	0 2447	0 MESA ORDENADOR	88,10	88,10	10,00		
24/03/2003	1	0 2448	0 MESA ORDENADOR	88,10	88,10	10,00		
24/03/2003	1	0 2449	0 MESA ORDENADOR	88,10	88,10	10,00		
24/03/2003	1	0 2450	0 MESA ORDENADOR	88,10	88,10	10,00		
24/03/2003	1	0 2451	0 MESA ORDENADOR	88,10	88,10	10,00		
24/03/2003	1	0 2452	0 MESA ORDENADOR	88,10	88,10	10,00		
24/03/2003	1	0 2453	0 MESA ORDENADOR	88,10	88,10	10,00		
24/03/2003	1	0 2454	0 MESA ORDENADOR	88,10	88,10	10,00		
24/03/2003	1	0 2455	0 MESA ORDENADOR	88,10	88,10	10,00		
24/03/2003	1	0 2456	0 MESA ORDENADOR	88,10	88,10	10,00		
24/03/2003	1	0 2457	0 MESA ORDENADOR	88,10	88,10	10,00		
24/03/2003	1	0 2458	0 MESA ORDENADOR	88,10	88,10	10,00		
24/03/2003	1	0 2459	0 MESA ORDENADOR	88,10	88,10	10,00		
24/03/2003	1	0 2460	0 MESA ORDENADOR	88,10	88,10	10,00		
24/03/2003	1	0 2461	0 MESA ORDENADOR	88,10	88,10	10,00		
24/03/2003	1	0 2462	0 MESA ORDENADOR	88,10	88,10	10,00		
24/03/2003	1	0 2463	0 MESA ORDENADOR	88,10	88,10	10,00		
24/03/2003	1	0 2464	0 MESA ORDENADOR	88,10	88,10	10,00		
24/03/2003	1	0 2465	0 MESA ORDENADOR	88,10	88,10	10,00		
25/03/2003	1	0 1277	0 TABLERO DE MESA	36,09	36,09	10,00		
25/03/2003	1	0 1278	0 TABLERO DE MESA	36,09	36,09	10,00		
25/03/2003	1	0 1279	0 TABLERO DE MESA	36,09	36,09	10,00		
25/03/2003	1	0 1280	0 TABLERO DE MESA	36,09	36,09	10,00		
25/03/2003	1	0 1281	0 TABLERO DE MESA	36,09	36,09	10,00		
25/03/2003	1	0 1282	0 TABLERO DE MESA	36,09	36,09	10,00		
25/03/2003	1	0 1283	0 TABLERO DE MESA	36,09	36,09	10,00		
25/03/2003	1	0 1284	0 TABLERO DE MESA	36,09	36,09	10,00		
25/03/2003	1	0 1285	0 TABLERO DE MESA	36,09	36,09	10,00		
25/03/2003	1	0 1286	0 TABLERO DE MESA	36,09	36,09	10,00		
25/03/2003	1	0 1287	0 TABLERO DE MESA	36,09	36,09	10,00		
25/03/2003	1	0 1288	0 TABLERO DE MESA	36,09	36,09	10,00		
25/03/2003	1	0 1289	0 TABLERO DE MESA	36,09	36,09	10,00		
25/03/2003	1	0 1290	0 TABLERO DE MESA	36,09	36,09	10,00		
25/03/2003	1	0 1291	0 TABLERO DE MESA	36,09	36,09	10,00		
25/03/2003	1	0 1292	0 TABLERO DE MESA	36,09	36,09	10,00		
25/03/2003	1	0 1293	0 TABLERO DE MESA	36,09	36,09	10,00		
25/03/2003	2	0 1294	0 TABLERO DE MESA	36,09	36,09	10,00		
25/03/2003	2	0 1295	0 TABLERO DE MESA	36,09	36,09	10,00		
25/03/2003	3	0 1296	0 TABLERO DE MESA	36,09	36,09	10,00		
25/03/2003	3	0 1297	0 TABLERO DE MESA	36,09	36,09	10,00		
25/03/2003	3	0 1298	0 TABLERO DE MESA	36,09	36,09	10,00		
25/03/2003	3	0 1299	0 TABLERO DE MESA	36,09	36,09	10,00		
25/03/2003	3	0 1300	0 TABLERO DE MESA	36,09	36,09	10,00		
25/03/2003	3	0 1301	0 TABLERO DE MESA	36,09	36,09	10,00		
25/03/2003	3	0 1302	0 TABLERO DE MESA	36,09	36,09	10,00		
25/03/2003	3	0 1303	0 TABLERO DE MESA	36,09	36,09	10,00		
25/03/2003	3	0 1304	0 TABLERO DE MESA	36,09	36,09	10,00		
25/03/2003	3	0 1305	0 TABLERO DE MESA	36,09	36,09	10,00		
25/03/2003	3	0 1306	0 TABLERO DE MESA	36,09	36,09	10,00		
25/03/2003	3	0 1307	0 TABLERO DE MESA	36,09	36,09	10,00		
25/03/2003	3	0 1308	0 TABLERO DE MESA	36,09	36,09	10,00		
25/03/2003	3	0 1309	0 TABLERO DE MESA	36,09	36,09	10,00		
25/03/2003	3	0 1310	0 TABLERO DE MESA	36,09	36,09	10,00		
25/03/2003	3	0 1311	0 TABLERO DE MESA	36,09	36,09	10,00		
25/03/2003	3	0 1312	0 TABLERO DE MESA	36,09	36,09	10,00		
25/03/2003	3	0 1313	0 TABLERO DE MESA	35,77	35,77	10,00		
25/03/2003	3	0 1314	0 TABLERO DE MESA	35,77	35,77	10,00		
25/03/2003	3	0 1315	0 TABLERO DE MESA	35,77	35,77	10,00		
25/03/2003	3	0 1316	0 TABLERO DE MESA	35,77	35,77	10,00		
25/03/2003	3	0 1317	0 TABLERO DE MESA	35,77	35,77	10,00		
25/03/2003	3	0 1318	0 TABLERO DE MESA	35,77	35,77	10,00		
25/03/2003	3	0 1319	0 TABLERO DE MESA	35,77	35,77	10,00		
25/03/2003	3	0 1320	0 TABLERO DE MESA	35,77	35,77	10,00		
31/03/2003	3	0 29	38 HORARIOS INGE	1.279,87	1.282,72	2,67		LONGE
31/03/2003	3	0 143	144 REURICACION PLAN	678,35	678,35	10,00		
31/03/2003	3	0 143	146 DISTRIBUIDOR DE	158,00	158,00	10,00		
31/03/2003	3	0 143	148 COMPUTAS DE V	1.208,43	1.208,43	10,00		
31/03/2003	3	0 143	150 REURICACION PLAN	507,82	507,82	10,00		
31/03/2003	3	0 143	155 INSTALACION DIS	148,22	148,22	10,00		
31/03/2003	3	0 143	161 INSTALACION COM	803,15	803,15	10,00		
31/03/2003	3	0 3100	0 ORDENADOR PENTI	772,82	772,82	25,00		
31/03/2003	3	0 3107	0 ORDENADOR PENTI	772,82	772,82	25,00		
31/03/2003	3	0 3108	0 ORDENADOR PENTI	772,82	772,82	25,00		
31/03/2003	3	0 3109	0 ORDENADOR PENTI	772,82	772,82	25,00		
31/03/2003	3	0 3110	0 ORDENADOR PENTI	772,82	772,82	25,00		
31/03/2003	3	0 3111	0 ORDENADOR PENTI	772,82	772,82	25,00		
31/03/2003	3	0 3112	0 ORDENADOR PENTI	772,82	772,82	25,00		
31/03/2003	3	0 3113	0 ORDENADOR PENTI	772,82	772,82	25,00		
31/03/2003	3	0 3114	0 ORDENADOR PENTI	772,82	772,82	25,00		
31/03/2003	3	0 3115	0 ORDENADOR PENTI	772,82	772,82	25,00		
31/03/2003	3	0 3116	0 ORDENADOR PENTI	772,82	772,82	25,00		
31/03/2003	3	0 3117	0 ORDENADOR PENTI	772,82	772,82	25,00		
31/03/2003	3	0 3118	0 ORDENADOR PENTI	772,82	772,82	25,00		
31/03/2003	3	0 3119	0 ORDENADOR PENTI	772,82	772,82	25,00		
31/03/2003	3	0 3120	0 ORDENADOR PENTI	772,82	772,82	25,00		
31/03/2003	3	0 3121	0 ORDENADOR PENTI	772,82	772,82	25,00		

FUNDACION DFA

Memoria de las cuentas anuales del ejercicio 2017
(Expresada en euros)

Fecha	Código	Descripción	Inicio de compra	Adscripción acumulada	% amortización	Proyectos por deber	Valor anual contable	
31/03/2003	1	0 3122	0 ORDENADOR PENTI	772,82	772,82	25,00		
31/03/2003	1	0 3123	0 ORDENADOR PENTI	772,82	772,82	25,00		
31/03/2003	1	0 3124	0 ORDENADOR PENTI	772,82	772,82	25,00		
31/03/2003	1	0 3125	0 ORDENADOR PENTI	772,82	772,82	25,00		
31/03/2003	1	0 3126	0 ORDENADOR PENTI	772,82	772,82	25,00		
31/03/2003	1	0 3127	0 ORDENADOR PENTI	772,82	772,82	25,00		
31/03/2003	1	0 3128	0 ORDENADOR PENTI	772,82	772,82	25,00		
31/03/2003	1	0 3129	0 ORDENADOR PENTI	772,82	772,82	25,00		
31/03/2003	1	0 3130	0 ORDENADOR PENTI	772,82	772,82	25,00		
31/03/2003	1	0 3131	0 ORDENADOR PENTI	772,82	772,82	25,00		
31/03/2003	1	0 3132	0 ORDENADOR PENTI	772,82	772,82	25,00		
31/03/2003	1	0 3133	0 ORDENADOR PENTI	772,82	772,82	25,00		
31/03/2003	1	0 3134	0 ORDENADOR PENTI	772,82	772,82	25,00		
31/03/2003	1	0 3135	0 ORDENADOR PENTI	772,82	772,82	25,00		
31/03/2003	1	0 3136	0 ORDENADOR PENTI	772,82	772,82	25,00		
31/03/2003	1	0 3137	0 ORDENADOR PENTI	772,82	772,82	25,00		
31/03/2003	1	0 3138	0 ORDENADOR PENTI	772,82	772,82	25,00		
31/03/2003	1	0 3139	0 ORDENADOR PENTI	772,82	772,82	25,00		
31/03/2003	1	0 3140	0 ORDENADOR PENTI	772,82	772,82	25,00		
31/03/2003	1	0 3141	0 ORDENADOR PENTI	772,82	772,82	25,00		
31/03/2003	1	0 3142	0 REGISTRADORA ORD	60,32	60,32	25,00		
31/03/2003	1	0 3143	0 REGISTRADORA ORD	60,32	60,32	25,00		
31/03/2003	1	0 3144	0 SWITCH D-LINK 2	236,06	236,06	25,00		
31/03/2003	1	0 3145	0 SWITCH D-LINK 2	236,06	236,06	25,00		
31/03/2003	1	0 3146	0 IMPRESORA HP DE	158,22	158,22	25,00		
31/03/2003	1	0 3147	0 IMPRESORA HP DE	158,22	158,22	25,00		
31/03/2003	1	0 3148	0 SCANNER HP 2000	38,89	38,89	25,00		
31/03/2003	1	0 3149	0 SCANNER HP 2000	38,89	38,89	25,00		
01/04/2003	1	0 49	40 3º CERTIFICADO	104,00	72.172,53	2,67		112.386,20
01/04/2003	1	0 49	40 HONORARIOS INGE	1.079,67	1.079,67	2,67		1.079,67
02/05/2003	1	0 29	46 PINTURA PLANTA	573,25	229,21	2,67		344,04
05/05/2003	1	0 29	46 4º CERTIFICADO	1.750,00	4.955,97	2,67		7.705,97
05/05/2003	1	0 29	48 HONORARIOS INGE	1.673,04	652,71	2,67		1.020,33
16/05/2003	20	0 94	0 I-SCAN MAGIC V	60,30	60,30	25,00		
31/07/2003	20	0 32	0 COMUNICADOR DDA	1.855,00	1.855,00	25,00		
31/07/2003	20	0 33	0 AQUIFALDA (SO	1.388,00	1.388,00	25,00		
31/07/2003	20	0 34	0 HEADMASTER (HW	1.960,00	1.960,00	25,00		
31/07/2003	20	0 35	0 A COMPLICADORES	456,00	456,00	25,00		
31/07/2003	20	0 36	0 E COMPUTADORES	657,00	657,00	25,00		
31/07/2003	20	0 37	0 E FUNDADORES DE	753,00	753,00	25,00		
31/07/2003	20	0 38	0 E FUNDADORES DE	715,00	715,00	25,00		
31/07/2003	20	0 39	0 EUROKEYS (HARDW	360,22	360,22	25,00		
15/07/2008	1	0 82	0 CONTRAVENTA SOL	123,41	123,41	10,00		112,71
29/07/2008	1	0 2492	0 SILLA OPERATORIA	123,41	123,41	10,00		112,71
29/07/2008	1	0 2493	0 SILLA OPERATORIA	123,41	123,41	10,00		112,71
25/07/2008	1	0 533	0 TRABAJOS DE O E	1.886,45	1.886,45	47,00		1.000,00
30/07/2008	1	0 3097	0 JO BARRANDAS	2.240,00	2.240,00	10,00		2.016,00
05/08/2008	1	0 749	0 TORREDE GRANDE	1.156,67	1.156,67	10,00		1.041,00
15/09/2008	1	0 2912	0 ORDENADOR PENTI	473,78	473,78	25,00		
15/09/2008	1	0 2913	0 ORDENADOR PENTI	473,78	473,78	25,00		
06/09/2008	1	0 100	0 LOCAL C/ RIVALD	2.237,92	2.237,92	4,00		1.076,38
16/09/2008	1	0 100	0 LOCAL C/ RIVALD	2.237,92	2.237,92	4,00		1.076,38
16/09/2008	1	0 2070	0 FAX SAMSUNG SP-	214,60	214,60	12,00		191,12
16/09/2008	1	0 2071	0 FAX SAMSUNG SP-	214,60	214,60	12,00		191,12
15/09/2008	1	0 344	0 MESA ERID DEPTC	271,00	271,00	10,00		243,90
15/09/2008	1	0 345	0 MESA ERID DEPTC	271,00	271,00	10,00		243,90
15/09/2008	1	0 352	0 SILLA GIRATORIA	106,38	106,38	10,00		95,74
15/09/2008	1	0 353	0 SILLA GIRATORIA	106,38	106,38	10,00		95,74
07/10/2008	1	0 766	0 CONVECTOR Y PNO	90,00	90,00	6,00		84,00
23/10/2008	1	0 2514	0 SAI LINEINTERAC	736,00	736,00	15,00		626,40
31/10/2008	1	0 288	0 TARTAN MASTER-	6.700,00	6.700,00	10,00		6.030,00
31/10/2008	1	0 1387	0 MESA DE 140X80	103,91	103,91	10,00		93,52
31/10/2008	1	0 1388	0 MESA DE 140X80	103,91	103,91	10,00		93,52
31/10/2008	1	0 1389	0 MESA DE 160X120	314,36	314,36	10,00		282,92
31/10/2008	1	0 1390	0 MESA DE 160X120	314,36	314,36	10,00		282,92
31/10/2008	1	0 1391	0 MESA DE 160X120	314,36	314,36	10,00		282,92
31/10/2008	1	0 1392	0 MESA DE 160X120	314,36	314,36	10,00		282,92
31/10/2008	1	0 1393	0 MESA DE 160X120	314,36	314,36	10,00		282,92
31/10/2008	1	0 1394	0 MESA DE 160X120	314,36	314,36	10,00		282,92
31/10/2008	1	0 1395	0 GRUPO DE CAJONE	199,52	199,52	10,00		179,57
31/10/2008	1	0 1396	0 GRUPO DE CAJONE	199,52	199,52	10,00		179,57
31/10/2008	1	0 1397	0 GRUPO DE CAJONE	199,52	199,52	10,00		179,57
31/10/2008	1	0 1398	0 GRUPO DE CAJONE	199,52	199,52	10,00		179,57
31/10/2008	1	0 1399	0 GRUPO DE CAJONE	199,52	199,52	10,00		179,57
31/10/2008	1	0 1400	0 GRUPO DE CAJONE	199,52	199,52	10,00		179,57
31/10/2008	1	0 1401	0 GRUPO DE CAJONE	199,52	199,52	10,00		179,57
31/10/2008	1	0 1402	0 GRUPO DE CAJONE	199,52	199,52	10,00		179,57
31/10/2008	1	0 1403	0 GRUPO DE CAJONE	199,52	199,52	10,00		179,57
31/10/2008	1	0 1404	0 GRUPO DE CAJONE	199,52	199,52	10,00		179,57
31/10/2008	1	0 1405	0 GRUPO DE CAJONE	199,52	199,52	10,00		179,57
31/10/2008	1	0 1406	0 GRUPO DE CAJONE	199,52	199,52	10,00		179,57
31/10/2008	1	0 1407	0 GRUPO DE CAJONE	199,52	199,52	10,00		179,57
31/10/2008	1	0 1408	0 GRUPO DE CAJONE	199,52	199,52	10,00		179,57
31/10/2008	1	0 1409	0 GRUPO DE CAJONE	199,52	199,52	10,00		179,57
31/10/2008	1	0 1410	0 SILLA SPRINT	123,42	123,42	10,00		111,08
31/10/2008	1	0 1411	0 SILLA SPRINT	123,42	123,42	10,00		111,08
31/10/2008	1	0 1412	0 SILLA SPRINT	123,42	123,42	10,00		111,08
31/10/2008	1	0 1413	0 SILLA SPRINT	123,42	123,42	10,00		111,08

**FUNDACIÓN DFA**Memoria de las cuentas anuales del ejercicio 2017
(Expresada en euros)

Fecha	Código	Descripción	Precio de compra	Amortización acumulada	% amortización	Provisión por deterioro	Valor neto contable	
31/10/2003	1	0 1414	0 SILLA SPRINT	123,42	123,42	10,00		
31/10/2003	1	0 1415	0 SILLA SPRINT	123,42	123,42	10,00		
31/10/2003	1	0 1415	0 SILLA SPRINT	123,42	123,42	10,00		
31/10/2003	1	0 1417	0 SILLA SPRINT	123,42	123,42	10,00		
31/10/2003	1	0 1418	0 SILLA SPRINT CD	62,64	62,64	10,00		
31/10/2003	1	0 1418	0 SILLA SPRINT CD	62,64	62,64	10,00		
31/10/2003	1	0 1420	0 SILLA SPRINT CD	62,64	62,64	10,00		
31/10/2003	1	0 1422	0 SILLA SPRINT CD	62,64	62,64	10,00		
31/10/2003	1	0 1422	0 SILLA SPRINT CD	62,64	62,64	10,00		
31/10/2003	1	0 1423	0 SILLA SPRINT CD	62,64	62,64	10,00		
31/10/2003	1	0 1424	0 SILLA SPRINT CD	62,64	62,64	10,00		
31/10/2003	1	0 1425	0 SILLA SPRINT CD	62,64	62,64	10,00		
31/10/2003	1	0 1426	0 SILLA SPRINT CD	62,64	62,64	10,00		
31/10/2003	1	0 1428	0 SILLA SPRINT CD	62,64	62,64	10,00		
31/10/2003	1	0 1429	0 SILLA SPRINT CD	62,64	62,64	10,00		
31/10/2003	1	0 1430	0 SILLA SPRINT CD	62,64	62,64	10,00		
31/10/2003	1	0 1431	0 SILLA SPRINT CD	62,64	62,64	10,00		
31/10/2003	1	0 1432	0 SILLA SPRINT CD	62,64	62,64	10,00		
31/10/2003	1	0 1433	0 SILLA SPRINT CD	62,64	62,64	10,00		
31/10/2003	1	0 2477	0 SILLA GRATORIA	123,40	123,40	10,00		
31/10/2003	1	0 2478	0 SILLA GRATORIA	123,40	123,40	10,00		
31/10/2003	1	0 2479	0 SILLA GRATORIA	123,40	123,40	10,00		
31/10/2003	1	0 3150	0 ORDENADOR P.IV	654,37	654,37	25,00		
31/10/2003	1	0 3151	0 ORDENADOR P.IV	654,37	654,37	25,00		
31/10/2003	1	0 3152	0 ORDENADOR P.IV	654,37	654,37	25,00		
31/10/2003	1	0 3153	0 ORDENADOR P.IV	654,37	654,37	25,00		
03/11/2003	1	0 111	0 HONORARIOS DE V	290,40	140,20	4,00		140,20
03/11/2003	1	0 112	0 HONORARIOS DE V	290,40	140,20	4,00		140,20
03/11/2003	1	0 113	0 COMPRA PISO CIV	52.304,52	29.621,33	4,00		22.683,19
02/12/2003	1	0 880	0 60% DIRECCION O	9.455,31	5.839,87	5,00		3.615,44
11/12/2003	2	0 80	0 COMPRAVENTA AND	152.503,42				152.503,42
11/12/2003	1	0 81	0 COMPRAVENTA AND	149.263,33				149.263,33
11/12/2003	1	0 83	0 COMPRAVENTA AND	149.339,49				149.339,49
11/12/2003	1	0 111	1 COMPRA LOCAL AN	67.901,03	47.859,57	4,00		20.041,46
11/12/2003	1	0 111	2 IMPUESTO PLUSVA	13.209,13	6.564,74	4,00		6.644,39
11/12/2003	1	0 112	1 COMPRA LOCAL CY	96.041,32	96.041,62	4,00		46.133,70
11/12/2003	1	0 112	2 IMPUESTO PLUSVA	11.212,94	6.267,07	4,00		6.945,87
11/12/2003	1	0 114	0 COMPRA LOCAL AN	91.065,35	44.520,36	4,00		46.545,01
11/12/2003	1	0 114	1 IMPLICACION LOCAL	13.086,76	6.455,55	4,00		6.631,21
12/12/2003	1	0 3154	0 ORDENADOR P.IV	585,39	585,39	25,00		
12/12/2003	1	0 3155	0 ORDENADOR P.IV	585,39	585,39	25,00		
12/12/2003	1	0 3156	0 ORDENADOR P.IV	585,40	585,40	25,00		
15/12/2003	1	0 100	0 DEMOLICIONES TE	67.171,49	26.468,62	4,00		20.702,87
15/12/2003	1	0 110	0 DEMOLICIONES TE	67.171,49	26.468,62	4,00		20.702,87
15/12/2003	1	0 2480	0 ESPINO RED INAR	16,01	16,01	10,00		
15/12/2003	1	0 2481	0 ESPINO RECTILINEAR	16,01	16,01	10,00		
15/12/2003	1	0 2482	0 BARRA DE APOYO	16,01	16,01	10,00		
15/12/2003	1	0 2483	0 BARRA DE APOYO	16,01	16,01	10,00		
15/12/2003	1	0 2484	0 BARRA DE APOYO	16,01	16,01	10,00		
15/12/2003	1	0 2485	0 BARRA DE APOYO	16,01	16,01	10,00		
15/12/2003	1	0 2486	0 DOSIFICADOR DE	37,35	37,35	10,00		
15/12/2003	1	0 2487	0 DOSIFICADOR DE	37,35	37,35	10,00		
15/12/2003	1	0 2488	0 DISPENSADOR PAP	32,68	32,68	10,00		
15/12/2003	1	0 2489	0 DISPENSADOR PAP	32,68	32,68	10,00		
15/12/2003	1	0 2490	0 SECADOR AUTOMAT	193,43	193,43	10,00		
15/12/2003	1	0 2491	0 SECADOR AUTOMAT	193,43	193,43	10,00		
15/12/2003	1	0 3443	0 16 EXTINTORES	564,51	564,51	12,00		
16/12/2003	1	0 111	3 HONORARIOS Y OT	373,85	183,93	4,00		189,92
16/12/2003	1	0 112	3 HONORARIOS Y OT	373,85	183,93	4,00		189,92
31/12/2003	1	0 3316	0 ASIENTO DE COME	80,25	80,25	20,00		
31/12/2003	1	0 3317	0 ASIENTO DE COME	80,25	80,25	20,00		
31/12/2003	1	0 3318	0 ASIENTO DE COME	80,25	80,25	20,00		
31/12/2003	1	0 3319	0 ASIENTO DE COME	80,25	80,25	20,00		
31/12/2003	1	0 3320	0 ASIENTO DE COME	80,25	80,25	20,00		
31/12/2003	1	0 3321	0 ASIENTO DE COME	80,25	80,25	20,00		
31/12/2003	1	0 3322	0 ASIENTO DE COME	80,25	80,25	20,00		
31/12/2003	1	0 3323	0 ASIENTO DE COME	80,25	80,25	20,00		
31/12/2003	1	0 3324	0 ASIENTO DE COME	80,25	80,25	20,00		
31/12/2003	1	0 3325	0 ASIENTO DE COME	80,25	80,25	20,00		
31/12/2003	1	0 3326	0 ASIENTO DE COME	80,25	80,25	20,00		
31/12/2003	1	0 3327	0 ASIENTO DE COME	80,25	80,25	20,00		
31/12/2003	1	0 3328	0 ASIENTO DE COME	80,25	80,25	20,00		
31/12/2003	1	0 3329	0 ASIENTO DE COME	80,25	80,25	20,00		
31/12/2003	1	0 3330	0 BASE CON RUEDAS	40,13	40,13	20,00		
31/12/2003	1	0 3331	0 BASE CON RUEDAS	40,13	40,13	20,00		
31/12/2003	1	0 3332	0 BASE CON RUEDAS	40,13	40,13	20,00		
31/12/2003	1	0 3333	0 BASE CON RUEDAS	40,13	40,13	20,00		
31/12/2003	1	0 3334	0 BASE CON RUEDAS	40,13	40,13	20,00		
31/12/2003	1	0 3335	0 BASE CON RUEDAS	40,13	40,13	20,00		
31/12/2003	1	0 3336	0 BASE CON RUEDAS	40,13	40,13	20,00		
31/12/2003	1	0 3337	0 BASE CON RUEDAS	40,13	40,13	20,00		
31/12/2003	1	0 3338	0 BASE CON RUEDAS	40,13	40,13	20,00		
31/12/2003	1	0 3339	0 BASE CON RUEDAS	40,13	40,13	20,00		
31/12/2003	1	0 3340	0 BASE CON RUEDAS	40,13	40,13	20,00		
31/12/2003	1	0 3341	0 BASE CON RUEDAS	40,13	40,13	20,00		
31/12/2003	1	0 3342	0 BASE CON RUEDAS	40,13	40,13	20,00		
31/12/2003	1	0 3343	0 BASE CON RUEDAS	40,13	40,13	20,00		

**FUNDACIÓN DFA**Memoria de las cuentas anuales del ejercicio 2017
(Expresada en euros)

Fecha	Código	Descripción	Precio de compra	Amortización acumulada	% amortización	Problema por deterioro	Valor neto contable
31/12/2003	L 0 3432	0 KIT POSICIONADO	267,30	267,30	20,00		
26/01/2004	L 0 757	0 PUESTA EN MARCH	273,47	273,47	8,00		
27/01/2004	L 0 111	11 REGISTRO DE LA	70,81	34,78	4,00		35,03
27/01/2004	L 0 111	12 REGISTRO DE LA	144,31	70,57	4,00		73,73
27/01/2004	L 0 112	11 REGISTRO DE LA	70,81	34,78	4,00		35,03
27/01/2004	L 0 112	12 REGISTRO DE LA	144,31	70,57	4,00		73,73
27/01/2004	L 0 114	11 REGISTRO DE LA	70,64	34,78	1,00		35,86
27/01/2004	L 0 114	12 REGISTRO DE LA	144,25	70,57	4,00		73,68
28/01/2004	L 0 112	13 TRANSACTIONS ESC	105,91	52,34	4,00		53,57
28/01/2004	L 0 114	13 TRANSACTIONS ESC	105,95	52,34	4,00		53,61
05/02/2004	L 0 120	7 LICENCIA APERTU	66,85	37,39	4,00		29,46
05/02/2004	L 0 120	7 LICENCIA DE MPE	66,85	37,39	4,00		29,46
14/02/2004	L 0 3157	0 VIDEOPROYECTOR	1.136,00	1.136,00	25,00		
14/02/2004	L 0 3158	0 VIDEOPROYECTOR	1.136,00	1.136,00	25,00		
14/02/2004	L 0 355	0 CABA FUERTES MOB	313,44	313,44	10,00		
24/02/2004	L 0 112	14 HONORARIOS Y GA	189,34	93,05	4,00		96,29
24/02/2004	L 0 112	15 HONORARIOS Y GA	187,77	93,05	4,00		94,74
24/02/2004	L 0 112	14 HONORARIOS Y GA	189,35	93,05	4,00		96,30
24/02/2004	L 0 112	15 HONORARIOS Y GA	187,78	93,05	4,00		94,75
24/02/2004	L 0 114	14 HONORARIOS Y GA	189,40	93,05	4,00		96,35
24/02/2004	L 0 114	15 HONORARIOS Y GA	187,84	93,05	4,00		94,81
27/02/2004	L 0 356	0 COCTINAS PISO G	100,25	100,25	10,00		
10/01/2004	L 0 100	8 IMPUESTO ICIO	704,36	388,76	4,00		315,60
10/01/2004	L 0 120	8 IMPUESTO CONSTR	704,36	388,76	4,00		315,60
10/03/2004	L 0 770	0 PUBLICIT Y PORRAB	1.343,70	1.343,70	16,00		
10/03/2004	L 0 778	0 SUMINISTRO Y CO	1.190,13	1.190,13	8,00		
16/01/2004	L 0 3159	0 ORDENADOR PIV 2	864,33	864,33	25,00		
16/03/2004	L 0 3160	0 ORDENADOR PIV 2	864,33	864,33	25,00		
16/03/2004	L 0 3161	0 ORDENADOR PIV 2	864,33	864,33	25,00		
22/03/2004	L 0 3162	0 ORDENADOR PORTA	1.240,04	1.240,04	25,00		
22/03/2004	L 0 3163	0 ORDENADOR PORTA	1.240,04	1.240,04	25,00		
23/01/2004	L 0 3164	0 ORDENADOR PIV 4	547,16	547,16	25,00		
23/03/2004	L 0 3165	0 ORDENADOR PIV 4	547,16	547,16	25,00		
20/04/2004	L 0 3910	0 MONITOR HYUNDAI	302,50	302,50	25,00		
21/04/2004	L 0 115	0 VALORACION COTIZ	139,42	76,20	4,00		63,22
27/04/2004	L 0 2916	0 2 UNIDAD DISCO	875,00	875,00	25,00		
30/04/2004	L 0 124	2 REDACCION PROYEC	3.570,00	1.735,26	4,00		1.834,74
04/05/2004	L 0 26	0 SOLAR LOCALHAB	32.103,00				32.103,00
04/05/2004	L 0 110	1 ESCRITURA COMPR	27.897,00	11.631,92	4,00		16.265,08
05/05/2004	L 0 125	2 HONORARIOS NOTA	429,68	231,73	4,00		197,95
19/05/2004	L 0 111	4 REGISTRO DE LA	224,49	110,69	6,00		113,80
19/05/2004	L 0 112	4 REGISTRO DE LA	224,49	110,69	4,00		113,80
19/05/2004	L 0 114	3 REGISTRO DE LA	224,49	110,69	4,00		113,80
31/05/2004	L 0 112	5 PROYECTO BASICO	494,51	242,83	4,00		251,68
31/05/2004	L 0 112	3 PROYECTO BASICO	494,51	242,83	4,00		251,68
31/05/2004	L 0 114	4 PROYECTO BASICO	494,51	242,83	6,00		251,68
01/06/2004	L 0 758	0 SUMINISTRO E IN	18.287,89	18.287,89	10,00		
04/06/2004	L 0 111	12 LICENCIA DE APE	389,12	191,91	4,00		197,21
04/06/2004	L 0 112	12 TASA LICENCIA U	2.158,70	1.084,82	4,00		1.073,88
04/06/2004	L 0 112	16 LICENCIA DE APE	389,12	191,91	4,00		197,21
04/06/2004	L 0 112	17 TASA LICENCIA U	2.158,70	1.084,82	4,00		1.073,88
04/06/2004	L 0 114	17 TASA LICENCIA U	389,12	191,91	4,00		197,21
07/06/2004	L 0 109	9 CERTIFICADO DIR	1.743,90	930,14	4,00		783,76
07/06/2004	L 0 110	9 CERTIFICADO DIR	1.743,90	930,14	4,00		783,76
11/06/2004	L 0 2674	0 ARCHIVADOR 4 CA	303,11	303,11	10,00		
18/06/2004	L 0 111	6 VISADO PROYECTO	18,56	8,89	6,00		9,67
18/06/2004	L 0 112	6 VISADO PROYECTO	18,56	8,89	4,00		9,67
18/06/2004	L 0 114	5 VISADO PROYECTO	18,56	8,89	4,00		9,67
23/06/2004	L 0 115	3 REGISTRO DE LA	184,61	106,34	6,00		84,27
30/06/2004	L 0 112	7 PROYECTO BASICO	5.316,66	2.622,63	4,00		2.694,03
30/06/2004	L 0 112	7 PROYECTO BASICO	5.316,66	2.622,63	4,00		2.694,03
30/06/2004	L 0 114	6 PROYECTO BASICO	5.316,66	2.622,63	4,00		2.694,03
05/07/2004	L 0 23	0 GOFASTIN (INCRE	2.200,00	2.200,00	90,00		
10/08/2004	L 0 111	18 FORJADO PARA TA	14.142,17	6.975,54	4,00		7.166,63
10/08/2004	L 0 112	18 FORJADO PARA TA	14.142,17	6.975,54	4,00		7.166,63
10/08/2004	L 0 114	18 FORJADO PARA TA	14.142,18	6.975,54	4,00		7.166,64
16/08/2004	L 0 2501	0 EXPOSITOR REPRE	90,07	90,07	10,00		
30/08/2004	L 0 2502	0 MESA PARA ORDEN	90,07	90,07	10,00		
30/08/2004	L 0 2503	0 MESA PARA ORDEN	90,07	90,07	10,00		
30/08/2004	L 0 2504	0 MESA PARA ORDEN	90,07	90,07	10,00		
30/08/2004	L 0 2505	0 MESA PARA ORDEN	90,07	90,07	10,00		
30/08/2004	L 0 2506	0 MESA PARA ORDEN	90,07	90,07	10,00		
30/08/2004	L 0 2507	0 MESA PARA ORDEN	90,07	90,07	10,00		
30/08/2004	L 0 2508	0 MESA PARA ORDEN	90,07	90,07	10,00		
30/08/2004	L 0 2509	0 MESA PARA ORDEN	90,07	90,07	10,00		
30/08/2004	L 0 2510	0 MESA PARA ORDEN	90,07	90,07	10,00		
30/08/2004	L 0 2511	0 MESA PARA ORDEN	90,07	90,07	10,00		
30/08/2004	L 0 2512	0 MESA PARA ORDEN	90,07	90,07	10,00		
30/08/2004	L 0 2513	0 MESA PARA ORDEN	90,07	90,07	10,00		
30/08/2004	L 0 2514	0 MESA PARA ORDEN	90,07	90,07	10,00		
30/08/2004	L 0 2515	0 MESA PARA ORDEN	90,07	90,07	10,00		
30/08/2004	L 0 2516	0 MESA PARA ORDEN	90,07	90,07	10,00		
30/08/2004	L 0 2517	0 MESA PARA ORDEN	90,07	90,07	10,00		
30/08/2004	L 0 2518	0 MESA PARA ORDEN	90,07	90,07	10,00		
30/08/2004	L 0 2519	0 MESA PARA ORDEN	90,07	90,07	10,00		

FUNDACIÓN DFA

Memoria de las cuentas anuales del ejercicio 2017
(Expresada en euros)

Fecha	Código	Descripción	Precio de compra	Amortización acumulada	% Amortización	Proyección por anterior	Valor libro contable
30/07/2004	1	0 2520	0 MESA PARA ORDEN	90,07	90,07	10,00	
10/08/2004	1	0 2521	0 MESA PARA ORDEN	90,07	90,07	10,00	
20/08/2004	1	0 2522	0 MESA PARA ORDEN	90,07	90,07	10,00	
30/08/2004	1	0 2523	0 MESA PARA ORDEN	90,07	90,07	10,00	
10/09/2004	1	0 2524	0 MESA PARA ORDEN	90,07	90,07	10,00	
20/09/2004	1	0 2525	0 MESA PARA ORDEN	90,07	90,07	10,00	
30/09/2004	1	0 2526	0 MESA PARA ORDEN	90,07	90,07	10,00	
10/10/2004	1	0 2527	0 MESA PARA ORDEN	90,07	90,07	10,00	
20/10/2004	1	0 2528	0 MESA PARA ORDEN	90,07	90,07	10,00	
30/10/2004	1	0 2529	0 MESA PARA ORDEN	90,07	90,07	10,00	
10/11/2004	1	0 2530	0 MESA PARA ORDEN	90,07	90,07	10,00	
20/11/2004	1	0 2531	0 MESA PARA ORDEN	90,07	90,07	10,00	
30/11/2004	1	0 2532	0 MESA PARA ORDEN	90,07	90,07	10,00	
10/12/2004	1	0 2533	0 MESA PARA ORDEN	90,07	90,07	10,00	
20/12/2004	1	0 2534	0 MESA PARA ORDEN	90,07	90,07	10,00	
30/12/2004	1	0 2535	0 MESA PARA ORDEN	90,07	90,07	10,00	
10/01/2005	1	0 2536	0 MESA PARA ORDEN	90,07	90,07	10,00	
20/01/2005	1	0 2537	0 MESA PARA ORDEN	90,07	90,07	10,00	
30/01/2005	1	0 2538	0 MESA PARA ORDEN	90,07	90,07	10,00	
10/02/2005	1	0 2539	0 MESA PARA ORDEN	90,07	90,07	10,00	
20/02/2005	1	0 2540	0 MESA PARA ORDEN	90,07	90,07	10,00	
31/03/2004	1	0 111	28 REFORMA Y ADECU	5.316,67	2.622,63	4,00	2.694,04
31/03/2004	1	0 112	18 REFORMA Y ADECU	5.316,67	2.622,63	4,00	2.694,04
31/03/2004	1	0 214	10 REFORMA Y ADECU	5.316,67	2.622,63	4,00	2.694,04
04/04/2004	20	0 34	0 TRANSMETRO DE	53,50	53,50	10,00	
04/04/2004	1	0 111	0 BELLAS 2º COI.	303,23	303,23	4,00	102,39
04/04/2004	1	0 112	0 RELEGACION 2º C	202,21	202,21	4,00	102,39
04/04/2004	1	0 114	0 DELEGACION 2º C	202,21	202,21	4,00	102,39
30/04/2004	1	0 111	0 EJECIO OBRAS IN	1.769,00	872,62	4,00	896,38
30/04/2004	1	0 112	0 FINCI DE OBRAS	1.769,00	872,62	4,00	896,38
30/04/2004	1	0 114	0 EJECIO OBRAS IN	1.769,00	872,62	4,00	896,38
30/04/2004	1	0 114	0 EJECIO OBRAS IN	1.769,00	872,62	4,00	896,38
30/04/2004	1	0 737	0 MAQUINA DE COSER	2.093,00	2.093,00	10,00	
30/04/2004	1	0 738	0 MAQUINA DE COSER	2.093,00	2.093,00	10,00	
05/10/2004	1	0 782	0 INSTALACION ASC	1.157,06	1.157,06	10,00	
05/10/2004	1	0 786	0 INSTALACION ASC	1.157,06	1.157,06	10,00	
05/10/2004	1	0 850	0 INSTALACION ASC	1.157,06	1.157,06	10,00	
31/10/2004	1	0 111	10 OBRAS RE	1.769,00	872,62	4,00	896,38
31/10/2004	1	0 112	10 OBRAS RE	1.769,00	872,62	4,00	896,38
31/10/2004	1	0 114	5 OBRAS RE	1.769,00	872,62	4,00	896,38
04/11/2004	1	0 111	00 CONSTRUCCIONES	19.825,07	9.631,33	4,00	9.893,73
04/11/2004	1	0 112	00 CONSTRUCCIONES	19.825,07	9.631,33	4,00	9.893,73
04/11/2004	1	0 114	00 CONSTRUCCIONES	19.825,07	9.631,33	4,00	9.893,73
04/11/2004	1	0 114	00 CONSTRUCCIONES	19.825,07	9.631,33	4,00	9.893,73
05/11/2004	1	0 794	0 INSTALACION FOR	8.835,96	8.835,96	10,00	
05/11/2004	1	0 837	0 INSTALACION FOR	8.835,96	8.835,96	10,00	
05/11/2004	1	0 861	0 INSTALACION FOR	8.835,96	8.835,96	10,00	
08/11/2004	1	0 114	21 SUMINISTRO DE F	13.941,27	5.093,11	4,00	6.093,10
13/11/2004	1	0 746	0 ARMARIO ALTO HA	245,35	245,35	10,00	
24/11/2004	1	0 729	0 INSTALACION ELE	8.892,33	8.892,33	10,00	
24/11/2004	1	0 810	0 INSTALACION ELE	8.892,33	8.892,33	10,00	
24/11/2004	1	0 887	0 INSTALACION ELE	8.892,33	8.892,33	10,00	
31/11/2004	1	0 111	21 REFORMA OBRAS	52.191,06	45.475,06	4,00	116,89
31/11/2004	1	0 112	21 REFORMA OBRAS	52.191,06	45.475,06	4,00	116,89
31/11/2004	1	0 114	21 REFORMA OBRAS	52.191,06	45.475,06	4,00	116,89
31/11/2004	1	0 112	22 REFORMAS LOCAL	1.769,00	872,62	4,00	896,38
31/11/2004	1	0 114	22 REFORMAS LOCAL	1.769,00	872,62	4,00	896,38
31/11/2004	1	0 701	0 14 CERTIFICACION	23.845,08	23.845,08	10,00	
30/11/2004	1	0 814	0 2º CERTIFICACION	23.845,08	23.845,08	10,00	
13/12/2004	1	0 701	0 INSTALACION ASC	4.628,25	4.628,25	10,00	
13/12/2004	1	0 705	0 INST FUENTA COR	6.615,51	6.615,51	10,00	
13/12/2004	1	0 810	0 INSTALACION ASC	4.628,25	4.628,25	10,00	
17/12/2004	1	0 810	0 INST FUENTA COR	6.615,51	6.615,51	10,00	
13/12/2004	1	0 849	0 INSTALACION ASC	4.628,25	4.628,25	10,00	
13/12/2004	1	0 852	0 INST FUENTA COR	4.628,25	4.628,25	10,00	
15/12/2004	1	0 708	0 REFORMA INSTALA	47.872,46	47.872,46	10,00	
15/12/2004	1	0 830	0 REFORMA INSTALA	47.872,46	47.872,46	10,00	
16/12/2004	1	0 707	0 2º CERTIFICACION	89.038,83	89.038,83	10,00	
16/12/2004	1	0 707	0 2º CERTIFICACION	89.038,83	89.038,83	10,00	
16/12/2004	1	0 921	0 2º CERTIFICACION	89.038,83	89.038,83	10,00	
17/12/2004	1	0 111	23 EJECUCION OBRAS	161.383,30	79.605,20	4,00	61.777,10
17/12/2004	1	0 112	23 EJECUCION OBRAS	161.383,30	79.605,20	4,00	61.777,10
17/12/2004	1	0 111	34 REFORMA Y ADECU	1.769,00	872,62	4,00	896,38
21/12/2004	1	0 111	35 DOCOS DE VISADO	321,06	154,10	4,00	167,95
31/12/2004	1	0 112	34 REFORMA (LOCAL) A	1.769,00	872,62	4,00	896,38
31/12/2004	1	0 112	35 DOCOS. VISADO C	321,06	154,10	4,00	167,95
31/12/2004	1	0 114	35 REFORMA Y ADECU	1.769,00	872,62	4,00	896,38
31/12/2004	1	0 114	34 DOCOS. VISADO C	321,06	154,10	4,00	167,95
18/01/2005	1	0 701	0 ARCHIVADOR CON	297,66	297,66	10,00	
18/01/2005	1	0 707	0 ARMARIOS ALTOS	245,35	245,35	10,00	
18/01/2005	1	0 708	0 ARMARIOS ALTOS	245,35	245,35	10,00	
18/01/2005	1	0 707	0 SUMINISTRO Y CO	1.045,76	1.045,76	10,00	
18/01/2005	1	0 746	0 SUMINISTRO Y CO	1.045,76	1.045,76	10,00	
31/01/2005	1	0 111	29 DIRECCION DE OB	1.525,07	782,46	4,00	742,61
31/01/2005	1	0 112	29 DIRECCION DE OB	1.525,07	782,46	4,00	742,61
31/01/2005	1	0 114	29 DIRECCION DE OB	1.525,07	782,46	4,00	742,61
14/02/2005	1	0 357	0 44 TABLEROS MEC	1.643,20	1.643,20	10,00	
14/02/2005	1	0 441	0 HORONARIOS DECL	771,49	279,11	4,00	492,38
14/02/2005	1	0 111	28 DIRECCION DE OB	1.643,20	771,49	4,00	771,71

**FUNDACIÓN DFA**Memoria de las cuentas anuales del ejercicio 2017
(Expresada en euros)

Fecha	Código	Descripción	Precio de compra	Amortización acumulada	% amortización	Provisión por deterioro	Valor neto contable
28/02/2005	I 0 112	27 DIRECCION OBRA	1.828,07	752,46	4,00		772,61
28/02/2005	J 0 114	25 DIRECCION DE OB	1.525,53	752,50	4,00		773,03
28/02/2005	I 0 788	0 3º CERTIFICADO	3.580,96	3.580,96	8,00		
28/02/2005	I 0 822	0 3º CERTIFICADO	3.980,96	3.980,95	0,00		47,21
28/02/2005	I 0 863	0 3º CERTIFICADO	3.562,03	3.535,22	8,00		46,81
28/02/2005	I 0 865	0 TEL. RADIO BLAS	1.746,57	1.746,57	8,00		
05/03/2005	I 0 790	0 REFORMA INSTALA	2.247,45	2.247,45	8,00		
05/03/2005	I 0 814	0 REFORMA INSTALA	2.247,45	2.218,19	8,00		29,26
05/03/2005	I 0 848	0 REFORMA INSTALA	2.247,44	2.218,19	8,00		29,25
30/03/2005	J 0 789	0 4º CERTIFICADO	6.391,75	6.391,75	8,00		
30/03/2005	I 0 823	0 4º CERTIFICADO	6.291,76	6.207,15	8,00		84,61
30/03/2005	I 0 854	0 4º CERTIFICADO	6.399,68	6.309,99	8,00		89,69
01/04/2005	I 0 440	0 SOFTWARE ANTIPI	1.028,56	1.028,56	33,00		
28/04/2005	I 0 3186	0 MONITOR TTT 17"	197,20	197,20	25,00		
28/04/2005	I 0 3167	0 MONITOR TTT 17"	197,20	197,20	25,00		
28/04/2005	I 0 3168	0 MONITOR TTT 17"	197,20	197,20	25,00		
28/04/2005	I 0 3169	0 MONITOR TTT 17"	197,20	197,20	25,00		
28/04/2005	I 0 3170	0 MONITOR TTT 17"	197,20	197,20	25,00		
28/04/2005	I 0 3171	0 MONITOR TTT 17"	197,20	197,20	25,00		
28/04/2005	I 0 3172	0 MONITOR TTT 17"	197,20	197,20	25,00		
28/04/2005	I 0 3173	0 MONITOR TTT 17"	197,20	197,20	25,00		
28/04/2005	I 0 3174	0 MONITOR TTT 17"	197,20	197,20	25,00		
28/04/2005	I 0 3175	0 MONITOR TTT 17"	197,20	197,20	25,00		
28/04/2005	I 0 3176	0 MONITOR TTT 17"	197,20	197,20	25,00		
28/04/2005	I 0 3177	0 MONITOR TTT 17"	197,20	197,20	25,00		
28/04/2005	I 0 3178	0 MONITOR TTT 17"	197,20	197,20	25,00		
28/04/2005	I 0 3179	0 MONITOR TTT 17"	197,20	197,20	25,00		
28/04/2005	I 0 3180	0 MONITOR TTT 17"	197,20	197,20	25,00		
28/04/2005	I 0 3181	0 MONITOR TTT 17"	197,20	197,20	25,00		
28/04/2005	I 0 3182	0 MONITOR TTT 17"	197,20	197,20	25,00		
28/04/2005	I 0 3183	0 HP ESCANEA 2400	65,61	65,61	25,00		
28/04/2005	I 0 790	0 3º CERTIFICADO	21.764,05	21.764,05	8,00		
28/04/2005	I 0 824	0 3º CERTIFICADO	21.764,04	21.478,34	8,00		285,70
28/04/2005	I 0 855	0 3º CERTIFICADO	5.035,49	5.035,49	12,00		
28/04/2005	I 0 866	0 3º CERTIFICADO	21.770,58	21.370,58	12,00		
30/04/2005	I 0 111	27 DERECHOS DE VIS	37,60	18,62	4,00		18,98
30/04/2005	I 0 112	28 DERECHOS DE VIS	37,79	18,62	4,00		19,17
30/04/2005	I 0 114	27 DERECHOS DE VIS	37,84	18,62	4,00		19,22
30/04/2005	I 0 791	0 1º CERTIFICADO	10.481,24	10.481,24	8,00		
30/04/2005	J 0 792	0 REPARACION CABL	910,24	910,24	8,00		
30/04/2005	J 0 793	0 1º CERTIFICADO	1.851,05	1.851,05	8,00		
30/04/2005	I 0 825	0 1º CERTIFICADO	10.481,24	10.343,83	8,00		137,41
30/04/2005	I 0 826	0 REPARACION CABL	810,24	889,86	8,00		12,38
30/04/2005	I 0 827	0 1º CERTIFICADO	1.851,04	1.826,65	8,00		24,39
30/04/2005	I 0 827	0 1º CERTIFICADO	10.481,25	10.348,59	8,00		132,66
30/04/2005	I 0 858	0 HERRAJA CARLES	410,52	498,47	8,00		12,05
30/04/2005	I 0 899	0 1º CERTIFICADO	1.851,05	1.827,54	8,00		23,51
23/05/2005	I 0 2541	0 ARMARIO ALTO	210,81	210,81	10,00		
23/05/2005	I 0 2542	0 ARMARIO ALTO	210,81	210,81	10,00		
23/05/2005	I 0 2543	0 ARMARIO ALTO	210,81	210,81	10,00		
23/05/2005	I 0 2544	0 ARMARIO ALTO	210,81	210,81	10,00		
23/05/2005	I 0 2545	0 ARMARIO ALTO	210,81	210,81	10,00		
23/05/2005	I 0 2546	0 MESA ANGULAR CA	199,68	199,68	10,00		
23/05/2005	I 0 2547	0 GRUPO DE CAJONE	105,00	105,00	10,00		
23/05/2005	I 0 2548	0 GRUPO DE CAJONE	198,00	198,00	10,00		
23/05/2005	I 0 2549	0 MOSTRADOR WINDUW	465,62	465,62	10,00		
23/05/2005	I 0 2550	0 PIZAS TERMINAC	2,62	2,62	10,00		
23/05/2005	I 0 2551	0 MESA DE REUNION	214,08	214,08	10,00		
23/05/2005	I 0 2552	0 MESA DE REUNION	214,08	214,08	10,00		
23/05/2005	I 0 2553	0 SILLA CON BRAZO	52,80	52,80	10,00		
23/05/2005	I 0 2554	0 SILLA CON BRAZO	52,80	52,80	10,00		
23/05/2005	I 0 2555	0 SILLA CON BRAZO	52,80	52,80	10,00		
23/05/2005	I 0 2556	0 SILLA CON BRAZO	52,80	52,80	10,00		
23/05/2005	I 0 2557	0 SILLA CON BRAZO	52,80	52,80	10,00		
23/05/2005	I 0 2558	0 SILLA CON BRAZO	52,80	52,80	10,00		
23/05/2005	I 0 2559	0 SILLA CON BRAZO	52,80	52,80	10,00		
23/05/2005	I 0 2560	0 SILLA CON BRAZO	52,80	52,80	10,00		
23/05/2005	I 0 2561	0 SILLA CON BRAZO	52,80	52,80	10,00		
23/05/2005	I 0 2562	0 SILLA CON BRAZO	52,80	52,80	10,00		
23/05/2005	I 0 2563	0 SILLA CON BRAZO	52,80	52,80	10,00		
23/05/2005	I 0 2564	0 SILLA CON BRAZO	52,80	52,80	10,00		
23/05/2005	I 0 2565	0 SILLA CON BRAZO	52,80	52,80	10,00		
23/05/2005	I 0 2566	0 SILLA CON BRAZO	52,80	52,80	10,00		
23/05/2005	I 0 2567	0 SILLA CON BRAZO	52,80	52,80	10,00		
23/05/2005	J 0 2568	0 SILLA CON BRAZO	52,80	52,80	10,00		
23/05/2005	J 0 2569	0 SILLA CON BRAZO	52,80	52,80	10,00		
23/05/2005	J 0 2570	0 SILLA CON BRAZO	52,80	52,80	10,00		
23/05/2005	J 0 2571	0 SILLA CON BRAZO	52,80	52,80	10,00		
23/05/2005	I 0 2572	0 SILLA CON BRAZO	52,80	52,80	10,00		
23/05/2005	I 0 2573	0 SILLA FIDA AULA	35,00	35,00	10,00		
23/05/2005	J 0 2574	0 SILLA FIDA AULA	35,00	35,00	10,00		
23/05/2005	I 0 2575	0 SILLA FIDA AULA	35,00	35,00	10,00		
23/05/2005	I 0 2576	0 SILLA FIDA AULA	35,00	35,00	10,00		
23/05/2005	I 0 2577	0 SILLA FIDA AULA	35,00	35,00	10,00		
23/05/2005	I 0 2578	0 SILLA FIDA AULA	35,00	35,00	10,00		
23/05/2005	J 0 2579	0 SILLA FIDA AULA	35,00	35,00	10,00		
23/05/2005	I 0 2580	0 SILLA FIDA AULA	35,00	35,00	10,00		
23/05/2005	I 0 2581	0 SILLA FIDA AULA	35,00	35,00	10,00		

FUNDACIÓN DFA

Memoria de las cuentas anuales del ejercicio 2017
(Expresada en euros)

Fecha	Código	Designación	Precio de compra	Amortización acumulada	Nº amortización	Provisión por deterioro	Valor neto contable
23/05/2005	1	0 2758	0 SILLA ERGONOMICA	93,61	93,61	10,00	
23/05/2005	1	0 2759	0 SILLA ERGONOMICA	93,61	93,61	10,00	
23/05/2005	1	0 2760	0 SILLA ERGONOMICA	93,61	93,61	10,00	
23/05/2005	1	0 2761	0 SILLA ERGONOMICA	93,61	93,61	10,00	
23/05/2005	1	0 111	28 DILIGOS DE VISADO	35,00		17,34	4,00
23/05/2005	1	0 112	29 DILIGOS DE VISADO	35,00		17,34	4,00
23/05/2005	1	0 113	30 DILIGOS DE VISADO	35,00		17,34	4,00
23/05/2005	1	0 3184	0 HP STAR WIDE 3MP	50,05	50,05		25,00
23/05/2005	1	0 3185	0 HP STAR WIDE 3MP	50,05	50,05		25,00
23/05/2005	1	0 3187	0 MONITOR TFT 17"	175,00			25,00
23/05/2005	1	0 3188	0 MONITOR TFT 17"	175,00			25,00
23/05/2005	1	0 3189	0 MONITOR TFT 17"	175,00			25,00
23/05/2005	1	0 3190	0 MONITOR TFT 17"	175,00			25,00
23/05/2005	1	0 3191	0 MONITOR TFT 17"	175,00			25,00
23/05/2005	1	0 3192	0 MONITOR TFT 17"	175,00			25,00
23/05/2005	1	0 3193	0 MONITOR TFT 17"	175,00			25,00
23/05/2005	1	0 3194	0 MONITOR TFT 17"	175,00			25,00
23/05/2005	1	0 3195	0 MONITOR TFT 17"	175,00			25,00
23/05/2005	1	0 3196	0 MONITOR TFT 17"	175,00			25,00
23/05/2005	1	0 3197	0 MONITOR TFT 17"	175,00			25,00
23/05/2005	1	0 3198	0 MONITOR TFT 17"	175,00			25,00
23/05/2005	1	0 3199	0 MONITOR TFT 17"	175,00			25,00
23/05/2005	1	0 3200	0 MONITOR TFT 17"	175,00			25,00
23/05/2005	1	0 3201	0 MONITOR TFT 17"	175,00			25,00
23/05/2005	1	0 3202	0 MONITOR TFT 17"	175,00			25,00
23/05/2005	1	0 3203	0 MONITOR TFT 17"	175,00			25,00
23/05/2005	1	0 3204	0 MONITOR TFT 17"	175,00			25,00
23/05/2005	1	0 3205	0 MONITOR TFT 17"	175,00			25,00
23/05/2005	1	0 3206	0 MONITOR TFT 17"	175,00			25,00
23/05/2005	1	0 3207	0 MONITOR TFT 17"	175,00			25,00
23/05/2005	1	0 3208	0 MONITOR TFT 17"	175,00			25,00
23/05/2005	1	0 3209	0 MONITOR TFT 17"	175,00			25,00
23/05/2005	1	0 3210	0 ORDENADOR PERIF	385,00			25,00
23/05/2005	1	0 3211	0 ORDENADOR PERIF	385,00			25,00
23/05/2005	1	0 3212	0 ORDENADOR PERIF	385,00			25,00
23/05/2005	1	0 3213	0 ORDENADOR PERIF	385,00			25,00
23/05/2005	1	0 3214	0 ORDENADOR PERIF	385,00			25,00
23/05/2005	1	0 3215	0 ORDENADOR PERIF	385,00			25,00
23/05/2005	1	0 3216	0 ORDENADOR PERIF	385,00			25,00
23/05/2005	1	0 3217	0 ORDENADOR PERIF	385,00			25,00
23/05/2005	1	0 3218	0 ORDENADOR PERIF	385,00			25,00
23/05/2005	1	0 3219	0 ORDENADOR PERIF	385,00			25,00
23/05/2005	1	0 3220	0 ORDENADOR PERIF	385,00			25,00
23/05/2005	1	0 3221	0 ORDENADOR PERIF	385,00			25,00
23/05/2005	1	0 3222	0 ORDENADOR PERIF	385,00			25,00
23/05/2005	1	0 3223	0 ORDENADOR PERIF	385,00			25,00
23/05/2005	1	0 3224	0 ORDENADOR PERIF	385,00			25,00
23/05/2005	1	0 3225	0 ORDENADOR PERIF	385,00			25,00
23/05/2005	1	0 3226	0 ORDENADOR PERIF	385,00			25,00
23/05/2005	1	0 3227	0 ORDENADOR PERIF	385,00			25,00
23/05/2005	1	0 3228	0 ORDENADOR PERIF	385,00			25,00
23/05/2005	1	0 3229	0 ORDENADOR PERIF	385,00			25,00
23/05/2005	1	0 3230	0 ORDENADOR PERIF	385,00			25,00
23/05/2005	1	0 3231	0 IMPRESORA HP 13	395,00			25,00
23/05/2005	1	0 3232	0 IMPRESORA HP 13	395,00			25,00
23/05/2005	1	0 3233	0 IMPRESORA HP 13	395,00			25,00
23/05/2005	1	0 3234	0 IMPRESORA HP 13	395,00			25,00
23/05/2005	1	0 794	0 14 CERT REFORMA	-4.078,28			4,00
23/05/2005	1	0 795	0 24 CERT TRANSPO	-8.207,11			4,00
23/05/2005	1	0 796	0 54 CERT REFORMA	-5.146,43			4,00
23/05/2005	1	0 797	0 24 CERT REFORMA	-1.614,61			4,00
23/05/2005	1	0 828	0 14 CERT REFORMA	-4.078,28			4,00
23/05/2005	1	0 829	0 24 CERT TRANSPO	-8.207,11			4,00
23/05/2005	1	0 830	0 54 CERT REFORMA	-5.146,43			4,00
23/05/2005	1	0 831	0 24 CERT REFORMA	-1.614,61			4,00
23/05/2005	1	0 860	0 14 CERT REFORMA	-4.078,28			4,00
23/05/2005	1	0 861	0 24 CERT TRANSPO	-8.207,11			4,00
23/05/2005	1	0 862	0 54 CERT REFORMA	-5.147,00			4,00
23/05/2005	1	0 863	0 24 CERT REFORMA	-1.615,79			4,00
01/06/2005	1	0 3433	0 DIRECTORIO DE T	270,00			10,00
01/06/2005	1	0 3434	0 17 LAMAS DE 400	280,00			10,00
01/06/2005	1	0 3435	0 14 LAMAS DOBLES	294,00			10,00
01/06/2005	1	0 3436	0 5 LAMAS DE 160	130,00			10,00
01/06/2005	1	0 3437	0 2 LAMAS DE 400	33,75			10,00
01/06/2005	1	0 3438	0 LAMA DE DORSE C	45,00			10,00
01/06/2005	1	0 3439	0 BARRERILLA A LICU	378,00			10,00
01/06/2005	1	0 3440	0 PLACA ISOX750X	199,00			10,00
01/06/2005	1	0 3441	0 4 P AGAS TRANSP	980,00			10,00
01/06/2005	1	0 3442	0 PLACA LOGO INOMR	144,00			10,00
01/06/2005	1	0 790	0 LAMINADO 4+4	403,29			12,00
01/06/2005	1	0 832	0 LAMINADO 4+4	403,10			12,00
01/06/2005	1	0 898	0 LAMINADO 4+4	403,11			12,00
13/06/2005	1	0 1768	0 MICROONDAS TONY	77,00			10,00
17/06/2005	1	0 750	0 BASCULA PYESAR	1.954,00			12,00
20/06/2005	1	0 240E	0 APLICADOR META	296,80			10,00
20/06/2005	1	0 798	0 14 CERTIFICACION	1.967,05			4,00
20/06/2005	1	0 800	0 24 CERTIFICACION	3.095,03			4,00
20/06/2005	1	0 832	0 14 CERTIFICACION	3.957,05			4,00
20/06/2005	1	0 834	0 24 CERTIFICACION	7.088,03			4,00
20/06/2005	1	0 886	0 14 CERTIFICACION	3.957,05			4,00
20/06/2005	1	0 867	0 24 CERTIFICACION	7.082,93			4,00



FUNDACIÓN DFA

Memoria de las cuentas anuales del ejercicio 2017
(Expresada en euros)

Fecha	Código	Descripción	Precio de compra	Amortización acumulada	% amortización	Provisión por deterioro	Valor neto contable
30/06/2005	1 0 882	0 KAY SPLITZ BOMB	756,38	756,38	8,00		
04/07/2005	2 0 111	30 OBRAS REFORMA E	28.438,88	27.919,19	4,00		14.519,48
04/07/2005	2 0 112	30 OBRAS REFORMA E	28.438,88	27.919,19	4,00		14.519,48
04/07/2005	1 0 114	25 OBRAS REFORMA E	28.447,20	14.032,14	4,00		14.415,05
04/07/2005	1 0 1452	0 MAQUINA TABACO	1.014,21	1.014,21	10,00		
11/07/2005	1 0 801	0 INSTALACION COM	151,65	151,65	12,00		
11/07/2005	1 0 802	0 INSTALACION DE	3.166,35	3.166,35	12,00		
11/07/2005	1 0 803	0 INSTALACION DE	2.666,40	2.666,40	12,00		
11/07/2005	1 0 805	0 INSTALACION COM	151,65	151,65	12,00		
11/07/2005	1 0 836	0 INSTALACION DE	3.166,35	3.166,35	12,00		
11/07/2005	1 0 837	0 INSTALACION DE	2.666,40	2.666,40	12,00		
11/07/2005	1 0 868	0 INSTALACION COM	151,70	151,70	12,00		
11/07/2005	1 0 869	0 INSTALACION DE	3.167,30	3.167,30	12,00		
11/07/2005	1 0 870	0 INSTALACION DE	2.667,20	2.667,20	12,00		
17/07/2005	1 0 883	0 Aire acondicionado	224,95	224,95	12,00		
15/07/2005	1 0 574	0 INSTALACION TEL	39.977,77	39.977,77	12,00		
15/07/2005	1 0 575	0 INSTALACION TEL	30.780,03	30.780,03	12,00		
21/07/2005	1 0 761	0 MEGASONIC LASER	3.140,45	3.140,45	12,00		
21/07/2005	1 0 752	0 PISTOLA LASER M	1.736,61	1.736,61	12,00		
21/07/2005	1 0 753	0 MEGASONIC 313 P	1.097,50	1.097,50	12,00		
21/07/2005	1 0 754	0 MEGASONIC 510 M	8.645,70	8.645,70	12,00		
22/07/2005	1 0 756	0 BICICLETA MOTOM	3.374,86	3.374,86	12,00		
22/07/2005	1 0 757	0 BICICLETA MOTOM	3.374,86	3.374,86	12,00		
22/07/2005	1 0 761	0 INTERFERENCIA	2.402,00	2.402,00	12,00		
22/07/2005	1 0 804	0 INSTALACION SUM	36,17	36,17	12,00		
22/07/2005	1 0 878	0 INSTALACION SUM	36,17	36,17	12,00		
22/07/2005	1 0 871	0 INSTALACION SUM	36,17	36,17	12,00		
27/07/2005	1 0 111	31 IMPUESTO CONSTR	1.700,57	1.700,00	4,00		1.723,49
27/07/2005	1 0 112	31 IMPUESTO CONSTR	1.090,67	1.090,00	4,00		1.723,49
27/07/2005	1 0 114	30 IMPUESTO CONSTR	1.510,78	1.510,00	4,00		3.805,75
29/07/2005	1 0 805	0 CERTIFICACION I	11.653,90	11.653,90	12,00		
29/07/2005	1 0 806	0 CERTIFICACION F	105,49	105,49	12,00		
29/07/2005	1 0 839	0 CERTIFICACION I	11.653,90	11.653,90	12,00		
29/07/2005	1 0 840	0 CERTIFICACION F	105,50	105,50	12,00		
29/07/2005	1 0 872	0 CERTIFICACION I	11.657,01	11.657,00	12,00		
29/07/2005	1 0 873	0 CERTIFICACION F	105,50	105,50	12,00		
30/07/2005	1 0 807	0 1ª CERTIFICACIO	1.018,23	1.018,23	0,00		96,48
30/07/2005	1 0 841	0 1ª CERTIFICACIO	1.018,23	1.018,23	0,00		96,48
30/07/2005	1 0 874	0 1ª CERTIFICACIO	1.020,35	1.020,35	0,00		91,19
03/08/2005	1 0 812	0 CAMBIO DE CALDE	2.444,38	2.444,38	25,00		
11/08/2005	1 0 360	0 CONJUNTO BOMB	98,60	98,60	10,00		
11/08/2005	1 0 361	0 CONJUNTO BOMB	98,60	98,60	10,00		
11/08/2005	1 0 362	0 CONJUNTO BOMB	98,60	98,60	10,00		
11/08/2005	1 0 363	0 CONJUNTO BOMB	98,60	98,60	10,00		
11/08/2005	1 0 364	0 CONJUNTO BOMB	98,60	98,60	10,00		
15/08/2005	1 0 576	0 INSTALACION COM	111.715,42	111.715,42	12,00		
29/08/2005	1 0 3269	0 CITROEN XSARA F	13.263,64	13.263,64	16,00		
29/08/2005	1 0 3270	0 CITROEN XSARA F	13.263,64	13.263,64	16,00		
31/08/2005	1 0 365	0 CARREZAL 90 CM	25,00	25,00	10,00		
31/08/2005	1 0 366	0 CARREZAL 90 CM	25,00	25,00	10,00		
31/08/2005	1 0 367	0 CARREZAL 90 CM	25,00	25,00	10,00		
31/08/2005	1 0 368	0 CARREZAL 90 CM	25,00	25,00	10,00		
31/08/2005	1 0 369	0 MESTRA CON 2 CA	28,00	28,00	10,00		
31/08/2005	1 0 370	0 MESTRA CON 2 CA	28,00	28,00	10,00		
31/08/2005	1 0 371	0 MESTRA CON 2 CA	28,00	28,00	10,00		
31/08/2005	1 0 372	0 MESTRA CON 2 CA	28,00	28,00	10,00		
31/08/2005	1 0 373	0 ARMARIO DE 2 PU	178,00	178,00	10,00		
31/08/2005	1 0 374	0 ARMARIO DE 2 PU	178,00	178,00	10,00		
31/08/2005	1 0 375	0 ARMARIO DE 2 PU	178,00	178,00	10,00		
31/08/2005	1 0 376	0 ARMARIO DE 2 PU	178,00	178,00	10,00		
31/08/2005	1 0 377	0 SILLA PISO PEO	30,00	30,00	10,00		
31/08/2005	1 0 378	0 SILLA PISO PEO	30,00	30,00	10,00		
31/08/2005	1 0 379	0 SILLA PISO PEO	30,00	30,00	10,00		
31/08/2005	1 0 380	0 SILLA PISO PEO	29,00	29,00	10,00		
31/08/2005	1 0 809	0 LAMINADO GRIS R	555,77	555,77	12,00		
31/08/2005	1 0 813	0 LAMINADO GRIS R	555,78	555,78	12,00		
31/08/2005	1 0 876	0 LAMINADO GRIS R	555,25	555,25	12,00		
02/09/2005	1 0 441	0 HONORARIOS DECL	1.343,32	671,66	2,85		671,66
09/09/2005	1 0 381	0 MICROFICHA LYX	285,00	285,00	10,00		
09/09/2005	1 0 382	0 LAVADORA LYX L	205,00	205,00	10,00		
09/09/2005	1 0 889	0 MICROONDAS THOR	45,00	45,00	10,00		
12/09/2005	1 0 441	2 DEMOLICIONES	13.870,55	1.839,27	2,85		1.961,26
12/09/2005	1 0 441	3 CLERIMIENTO DE	1.580,24	1.250,00	2,85		1.250,00
12/09/2005	1 0 441	4 BARRANDILLAS IBE	1.215,96	626,29	2,85		789,57
12/09/2005	1 0 441	5 BARRANDA EN MAQ	4.650,37	1.633,60	2,85		1.633,60
13/09/2005	1 0 384	0 FOTOCOPIADORA D	3.950,00	3.950,00	20,00		
14/09/2005	1 0 811	0 2 CONJUNTOS BOM	2.398,11	2.398,11	12,00		
14/09/2005	1 0 845	0 2 CONJUNTO BOMB	2.398,11	2.398,11	12,00		
14/09/2005	1 0 878	0 2 CONJUNTO BOMB	2.398,10	2.398,10	12,00		
14/09/2005	1 0 2162	0 SILLA FIA OFIC	35,00	35,00	10,00		
14/09/2005	1 0 2163	0 SILLA FIA OFIC	35,00	35,00	10,00		
14/09/2005	1 0 2164	0 SILLA FIA OFIC	35,00	35,00	10,00		
14/09/2005	1 0 2165	0 SILLA FIA OFIC	35,00	35,00	10,00		
14/09/2005	1 0 2166	0 SILLA FIA OFIC	35,00	35,00	10,00		
14/09/2005	1 0 2167	0 SILLA FIA OFIC	35,00	35,00	10,00		
14/09/2005	1 0 2168	0 SILLA FIA OFIC	35,00	35,00	10,00		
14/09/2005	1 0 2169	0 SILLA FIA	35,00	35,00	10,00		
14/09/2005	1 0 2170	0 SILLA FIA	35,00	35,00	10,00		



FUNDACIÓN DFA

Memoria de las cuentas anuales del ejercicio 2017
(Expresada en euros)

Fecha	Código	Descripción	Precio de compra	Amortización acumulada	% amortización	Provisión por deterioro	Valor neto sustento
07/10/2000	1	0 2805	0 SILLA APILABLE	20,00	20,00	10,00	
07/10/2000	1	0 2807	0 SILLA APILABLE	20,00	20,00	10,00	
07/10/2000	1	0 2808	0 SILLA APILABLE	20,00	20,00	10,00	
07/10/2000	1	0 2809	0 SILLA APILABLE	20,00	20,00	10,00	
07/10/2000	1	0 2810	0 SILLA APILABLE	20,00	20,00	10,00	
07/10/2000	1	0 2811	0 SILLA APILABLE	20,00	20,00	10,00	
07/10/2000	1	0 2812	0 SILLA APILABLE	20,00	20,00	10,00	
07/10/2000	1	0 2813	0 SILLA APILABLE	20,00	20,00	10,00	
07/10/2000	1	0 2814	0 SILLA APILABLE	20,00	20,00	10,00	
07/10/2000	1	0 2815	0 SILLA APILABLE	20,00	20,00	10,00	
07/10/2000	1	0 2816	0 SILLA APILABLE	20,00	20,00	10,00	
07/10/2000	1	0 2817	0 SILLA APILABLE	20,00	20,00	10,00	
07/10/2000	1	0 2818	0 SILLA APILABLE	20,00	20,00	10,00	
07/10/2000	1	0 2819	0 SILLA APILABLE	20,00	20,00	10,00	
07/10/2000	1	0 2820	0 SILLA APILABLE	20,00	20,00	10,00	
07/10/2000	1	0 2821	0 SILLA APILABLE	20,00	20,00	10,00	
07/10/2000	1	0 2822	0 SILLA APILABLE	20,00	20,00	10,00	
07/10/2000	1	0 2823	0 SILLA APILABLE	20,00	20,00	10,00	
07/10/2000	1	0 2824	0 MUEBLE BAJO WEN	127,75	127,75	50,00	
07/10/2000	1	0 2825	0 MUEBLE BAJO WEN	60,75	60,75	10,00	
13/10/2000	1	0 3260	0 CITRON C 3 FIR	11.750,00	11.750,00	10,00	
13/10/2000	1	0 3262	1 TASA COTSDEN C3	910,14	910,14	16,00	
17/10/2000	1	0 111	34 LIQUIDACION FIN	184,31	90,61	4,00	93,70
17/10/2000	1	0 112	34 LIQUIDACION FIN	184,31	90,61	4,00	93,70
17/10/2000	1	0 114	35 LIQUIDACION FIN	184,31	90,61	4,00	93,69
20/10/2000	1	0 2620	0 ARMARIO DE 245X	1.560,17	1.560,17	10,00	
20/10/2000	1	0 2623	0 ARMARIO DE 245X	1.250,00	1.250,00	10,00	
20/10/2000	1	0 2628	0 ARMARIO DE 245X	750,00	750,00	10,00	
20/10/2000	1	0 2629	0 MUEBL PARA TEC	63,52	63,52	10,00	
28/10/2000	1	0 771	0 PASAMANOS EN ES	865,85	843,48	8,00	22,37
28/10/2000	1	0 772	0 PASAMANOS EN ES	865,85	843,48	8,00	22,37
28/10/2000	1	0 773	0 PASAMANOS EN ES	865,85	843,48	8,00	22,38
30/10/2000	1	0 895	0 CORTINA PARA VE	2.748,50	2.748,50	10,00	
09/11/2000	1	0 2630	0 ARCHIVADOR META	319,00	319,00	10,00	
09/11/2000	1	0 2631	0 ARCHIVADOR META	319,00	319,00	10,00	
29/11/2000	1	0 439	0 LICENCIAS WINDO	1.969,85	1.969,85	20,00	
29/11/2000	1	0 2917	0 DIVERSO MATERIA	628,00	628,00	26,00	
29/11/2000	1	0 2947	0 SERVIDOR HP DL1	8.010,01	8.010,01	25,00	
29/11/2000	1	0 2948	0 SERVIDOR HP DL1	1.280,99	1.280,99	25,00	
30/11/2000	1	0 810	0 REFORMA CUADROS	800,55	774,34	8,00	26,21
30/11/2000	1	0 894	0 REFORMA CUADROS	800,55	774,34	8,00	26,21
30/11/2000	1	0 877	0 REFORMA CUADROS	800,55	774,34	8,00	26,21
30/11/2000	1	0 1815	0 FRIGORIFICO BAL	299,00	299,00	15,00	
30/11/2000	1	0 1816	0 CAFETERA FAGOR	24,00	24,00	15,00	
30/11/2000	1	0 1817	0 MICROONDAS TEKA	74,00	74,00	15,00	
30/11/2000	1	0 1818	0 TVC DAEWOOD DTY	249,00	249,00	15,00	
30/11/2000	1	0 1819	0 VIDEO DREWOD DB	199,00	199,00	15,00	
30/11/2000	1	0 3235	0 ORDENADOR LGBT	822,44	822,44	25,00	
30/11/2000	1	0 3236	0 ORDENADOR LGBT	822,44	822,44	25,00	
30/11/2000	1	0 3237	0 ORDENADOR LGBT	822,44	822,44	25,00	
30/11/2000	1	0 3238	0 ORDENADOR LGBT	822,44	822,44	25,00	
30/11/2000	1	0 3239	0 ORDENADOR LGBT	822,44	822,44	25,00	
30/11/2000	1	0 3240	0 ORDENADOR LGBT	822,44	822,44	25,00	
30/11/2000	1	0 3241	0 ORDENADOR LGBT	822,44	822,44	25,00	
30/11/2000	1	0 3242	0 ORDENADOR LGBT	822,44	822,44	25,00	
30/11/2000	1	0 3243	0 ORDENADOR LGBT	822,44	822,44	25,00	
30/11/2000	1	0 3244	0 ORDENADOR LGBT	822,44	822,44	25,00	
30/11/2000	1	0 3245	0 ORDENADOR LGBT	822,44	822,44	25,00	
30/11/2000	1	0 3246	0 ORDENADOR LGBT	822,44	822,44	25,00	
30/11/2000	1	0 3247	0 ORDENADOR LGBT	822,44	822,44	25,00	
30/11/2000	1	0 3248	0 ORDENADOR LGBT	822,44	822,44	25,00	
30/11/2000	1	0 3249	0 ORDENADOR LGBT	822,44	822,44	25,00	
30/11/2000	1	0 3250	0 ORDENADOR LGBT	822,44	822,44	25,00	
30/11/2000	1	0 3251	0 ORDENADOR LGBT	822,44	822,44	25,00	
30/11/2000	1	0 3252	0 CONCEPTRONIC US	20,88	20,88	25,00	
30/11/2000	1	0 3253	0 CONCEPTRONIC US	20,88	20,88	25,00	
30/11/2000	1	0 3254	0 CONCEPTRONIC US	20,88	20,88	25,00	
30/11/2000	1	0 3255	0 CONCEPTRONIC US	20,88	20,88	25,00	
30/11/2000	1	0 3256	0 GRABADORA DVD B	46,40	46,40	25,00	
30/11/2000	1	0 3257	0 GRABADORA DVD B	46,40	46,40	25,00	
30/11/2000	1	0 4459	0 GRABADORA DVD B	46,40	46,40	25,00	
02/12/2000	1	0 2496	0 FOTOCOPIADORA D	116,00	116,00	15,00	
02/12/2000	20	0 87	0 TELEVISION PHIL	358,00	358,00	10,00	
13/12/2000	1	0 2610	0 MONITOR TFT PRD	220,00	220,00	25,00	
20/12/2000	1	0 3259	0 PURGON NISSAN C	22.557,75	22.557,75	16,00	
21/12/2000	1	0 2832	0 ARSOL ARTIFICIA	102,56	102,56	10,00	
21/12/2000	1	0 2833	0 ARSOL ARTIFICIA	102,56	102,56	10,00	
21/12/2000	1	0 2834	0 ARSOL ARTIFICIA	102,56	102,56	10,00	
21/12/2000	1	0 2835	0 ARSOL ARTIFICIA	102,56	102,56	10,00	
21/12/2000	1	0 2836	0 ARSOL ARTIFICIA	102,56	102,56	10,00	
21/12/2000	1	0 2837	0 ARSOL ARTIFICIA	102,56	102,56	10,00	
21/12/2000	1	0 2838	0 ARSOL ARTIFICIA	102,56	102,56	10,00	
21/12/2000	1	0 2839	0 ARSOL ARTIFICIA	102,56	102,56	10,00	
21/12/2000	1	0 2840	0 ARSOL ARTIFICIA	102,56	102,56	10,00	
21/12/2000	1	0 2841	0 ARSOL ARTIFICIA	102,56	102,56	10,00	
21/12/2000	1	0 2842	0 MAJETA CERAMICA	56,04	56,04	10,00	
21/12/2000	1	0 2843	0 MAJETA CERAMICA	56,04	56,04	10,00	
21/12/2000	1	0 2844	0 MAJETA CERAMICA	56,04	56,04	10,00	

FUNDACIÓN DFA

Memoria de las cuentas anuales del ejercicio 2017
(Expresada en euros)

Fecha	Código	Descripción	Precio de compra	Amortización acumulada	% amortización	Provisión por deterioro	Valor neto contable	
21/12/2005	1	0 2845	0 MACETA CERAMICA	55,04	55,04	10,00		
21/12/2005	1	0 2846	0 MACETA CERAMICA	55,04	55,04	10,00		
21/12/2005	1	0 2847	0 MACETA CERAMICA	55,04	55,04	10,00		
21/12/2005	3	0 2848	0 MACETA CERAMICA	55,04	55,04	10,00		
21/12/2005	3	0 2849	0 MACETA CERAMICA	55,04	55,04	10,00		
21/12/2005	4	0 2850	0 MACETERO REDINA	73,25	73,25	10,00		
21/12/2005	4	0 2851	0 MACETERO REDINA	73,25	73,25	10,00		
25/12/2005	1	0 777	0 AMPLIACION INST	3.169,00	3.162,61	0,00		6,39
26/12/2005	1	0 858	0 REFORMA DEL ALB	27.060,94	17.614,07	5,00		9.446,87
29/12/2005	1	0 774	0 AMPLIACION INST	411,88	396,00	9,60		15,88
29/12/2005	1	0 775	0 AMPLIACION INST	411,88	396,00	9,60		15,88
29/12/2005	1	0 798	0 AMPLIACION INST	411,88	396,00	9,60		15,88
18/01/2006	1	0 2848	0 REFORMA AULA 9º	1.285,51	1.285,51	2,00		1.000,00
20/01/2006	1	0 2852	0 MESA MELANINA C	164,72	164,72	10,00		
20/01/2006	1	0 2853	0 SUMINISTRO DE 3	1.131,58	1.131,58	10,00		
20/01/2006	2	0 2854	0 ARMARIO MEDIDA	846,55	846,55	10,00		
23/01/2006	1	0 2852	0 VENTILAN AULAS CO	1.146,58	1.146,58	25,00		
24/01/2006	1	0 2875	0 LICENCIA ACOGUA	620,48	620,48	20,00		
25/01/2006	1	0 2895	0 ESTANTERIA 40*7	50,00	50,00	10,00		
25/01/2006	1	0 2896	0 ESTANTERIA 40*7	50,00	50,00	10,00		
25/01/2006	1	0 2897	0 MESA LIBRO EXT	154,00	154,00	10,00		
25/01/2006	1	0 2898	0 MESA LIBRO EXT	154,00	154,00	10,00		
25/01/2006	3	0 2899	0 MESA CENTRO 6*9	49,00	49,00	10,00		
25/01/2006	3	0 2490	0 MESA TV 60*40*2	120,00	120,00	10,00		
26/01/2006	1	0 2862	0 SOPA 2 PLAZAS T	195,00	195,00	10,00		
26/01/2006	1	0 2863	0 SOPA 2 PLAZAS T	195,00	195,00	10,00		
26/01/2006	1	0 3444	0 THERMADORA 40	3.221,43	3.221,43	10,00		
26/01/2006	1	0 3445	0 MESA BASICA PU	875,43	875,43	10,00		
26/01/2006	1	0 3449	0 COLOCACION INTE	783,72	783,72	0,00		783,72
26/01/2006	1	0 3450	0 COLOCACION INCE	783,72	783,72	0,00		783,72
26/01/2006	1	0 3451	0 COLOCACION INTE	783,72	783,72	0,00		783,72
26/01/2006	1	0 3440	0 AUTOMATICACION	1.688,01	1.688,01	10,00		
01/02/2006	1	0 3465	0 BAJO MOSTRADOR	1.363,00	1.363,00	10,00		
02/02/2006	1	0 3299	0 ADAPTACION OSH	9.581,60	9.581,60	10,00		
06/02/2006	1	0 3468	0 CPU P6 500	500,50	500,50	25,00		
06/02/2006	1	0 3469	0 RAM MEMORY 80	203,50	203,50	25,00		
06/02/2006	1	0 3470	0 HDD CPU P630-S	646,00	646,00	25,00		
14/02/2006	1	0 2870	0 ESTANTERIA 40*7	50,00	50,00	10,00		
16/02/2006	1	0 2871	0 ESTANTERIA 40*7	50,00	50,00	10,00		
16/02/2006	1	0 2872	0 MESA LIBRO EXT.	132,76	132,76	10,00		
16/02/2006	1	0 2873	0 MESA LIBRO EXT.	132,76	132,76	10,00		
16/02/2006	1	0 2874	0 MESA LIBRO EXT.	132,76	132,76	10,00		
16/02/2006	1	0 2875	0 MESA LIBRO EXT.	132,76	132,76	10,00		
16/02/2006	1	0 2876	0 MESA CENTRO 6*9	47,00	47,00	10,00		
16/02/2006	1	0 2877	0 MESA T.V. 60 "	105,41	105,41	10,00		
16/02/2006	1	0 3070	0 SOFA 2 PLAZAS T	188,10	188,10	10,00		
16/02/2006	1	0 3071	0 SOFA 2 PLAZAS T	188,10	188,10	10,00		
16/02/2006	1	0 3072	0 SOFA 2 PLAZAS T	188,10	188,10	10,00		
16/02/2006	1	0 3073	0 SOFA 2 PLAZAS T	188,10	188,10	10,00		
16/02/2006	1	0 3074	0 MARRON CENTRALI	351,20	351,20	12,00		
20/02/2006	1	0 3447	0 TVC TELEVISION	269,00	269,00	12,00		
26/02/2006	1	0 3460	0 VIDRO HUAN (VPS)	129,00	129,00	12,00		
26/02/2006	1	0 3467	0 ARMARIO A MEDIO	1.456,00	1.456,00	20,00		
26/02/2006	1	0 2495	0 MESA DESAYUNO 4	40,00	40,00	12,00		
26/02/2006	1	0 2497	0 MESA GRIS PATAS	40,00	40,00	12,00		
26/02/2006	1	0 2498	0 MESA REUNIONES	60,00	60,00	12,00		
26/02/2006	1	0 2499	0 MESA GRIS PATAS	40,00	40,00	12,00		
26/02/2006	1	0 2500	0 MESA GRIS PATAS	40,00	40,00	12,00		
26/02/2006	1	0 2501	0 MESA GRIS PATAS	40,00	40,00	12,00		
26/02/2006	1	0 2502	0 MESA GRIS PATAS	40,00	40,00	12,00		
26/02/2006	1	0 2503	0 MESA GRIS PATAS	40,00	40,00	12,00		
26/02/2006	1	0 2504	0 MESA BEIGE	30,00	30,00	12,00		
26/02/2006	1	0 2505	0 SILLA AZUL CON	25,00	25,00	12,00		
26/02/2006	1	0 2506	0 SILLA GRIS CON	25,00	25,00	12,00		
26/02/2006	1	0 2507	0 SILLA GRIS CON	25,00	25,00	12,00		
26/02/2006	1	0 2508	0 SILLA GRIS CON	25,00	25,00	12,00		
26/02/2006	1	0 2509	0 SILLA GRIS CON	25,00	25,00	12,00		
26/02/2006	1	0 2510	0 SILLA GRIS CON	25,00	25,00	12,00		
26/02/2006	1	0 2511	0 SILLA GRIS CON	25,00	25,00	12,00		
26/02/2006	1	0 2512	0 SILLA CONFIDENT	20,00	20,00	12,00		
26/02/2006	1	0 2513	0 SILLA CONFIDENT	20,00	20,00	12,00		
26/02/2006	1	0 2514	0 SILLA CONFIDENT	20,00	20,00	12,00		
26/02/2006	1	0 2515	0 SILLA CONFIDENT	20,00	20,00	12,00		
26/02/2006	1	0 2516	0 SILLA CONFIDENT	20,00	20,00	12,00		
26/02/2006	1	0 2517	0 SILLA CONFIDENT	20,00	20,00	12,00		
26/02/2006	1	0 2518	0 SILLA CONFIDENT	20,00	20,00	12,00		
26/02/2006	1	0 2519	0 SILLA CONFIDENT	20,00	20,00	12,00		
26/02/2006	1	0 2520	0 SILLA CONFIDENT	20,00	20,00	12,00		
26/02/2006	1	0 2521	0 SILLA CONFIDENT	20,00	20,00	12,00		
26/02/2006	1	0 2522	0 SILLA CONFIDENT	20,00	20,00	12,00		
26/02/2006	1	0 2523	0 SILLA CONFIDENT	20,00	20,00	12,00		
26/02/2006	1	0 2524	0 SILLA CONFIDENT	20,00	20,00	12,00		
26/02/2006	1	0 2525	0 ARMARIO ALTO GR	50,00	50,00	12,00		
26/02/2006	1	0 2526	0 ARMARIO ALTO GR	50,00	50,00	12,00		
26/02/2006	1	0 2527	0 ARMARIO ALTO GR	50,00	50,00	12,00		
26/02/2006	1	0 2528	0 ARMARIO ALTO GR	50,00	50,00	12,00		
26/02/2006	1	0 2529	0 ARMARIO ALTO GR	50,00	50,00	12,00		
26/02/2006	1	0 2530	0 ARMARIO ALTO GR	50,00	50,00	12,00		
26/02/2006	1	0 2531	0 ARMARIO ALTO GR	50,00	50,00	12,00		

**FUNDACIÓN DFA**Memoria de las cuentas anuales del ejercicio 2017
(Expresada en euros)

Fecha	Código	Descripción	Precio de compra	Amortización acumulada	% amortización	Provisión por deterioro	Valor neto contable
28/02/2008	1	0 3532	0 ARMARIO ALTO GR.	50,00	50,00	100,00	
28/02/2008	1	0 3533	0 ARMARIO ALTO GR.	50,00	50,00	100,00	
28/02/2008	1	0 3534	0 ARMARIO ALTO GR.	50,00	50,00	100,00	
28/02/2008	1	0 3535	0 ARMARIO ALTO GR.	50,00	50,00	100,00	
28/02/2008	1	0 3536	0 ARMARIO ALTO NA.	50,00	50,00	100,00	
28/02/2008	1	0 3537	0 ARMARIO MEDIANO	40,00	40,00	100,00	
28/02/2008	1	0 3538	0 ARMARIO MEDIANO	40,00	40,00	100,00	
28/02/2008	1	0 3539	0 ARMARIO BAJO ME.	30,00	30,00	100,00	
28/02/2008	1	0 3540	0 ARCHIVADOR ALTO	30,00	30,00	100,00	
28/02/2008	1	0 3541	0 ARCHIVADOR BAJO	30,00	30,00	100,00	
28/02/2008	1	0 3542	0 ARCHIVADOR BAJO	30,00	30,00	100,00	
28/02/2008	1	0 3543	0 ARCHIVADOR BAJO	30,00	30,00	100,00	
28/02/2008	1	0 3544	0 ARCHIVADOR BAJO	30,00	30,00	100,00	
28/02/2008	1	0 3545	0 MUEBLE AUXILIAR	10,00	10,00	100,00	
28/02/2008	1	0 3546	0 MESA BAJA MET.	30,00	30,00	100,00	
28/02/2008	1	0 3547	0 MUEBLE BAJO GR.	30,00	30,00	100,00	
28/02/2008	1	0 3548	0 ENCIMERA BLANCA	20,00	20,00	100,00	
28/02/2008	1	0 3549	0 TAX CANON L-300	50,00	50,00	100,00	
28/02/2008	1	0 3550	0 FOTOCOPIADORA H	300,00	300,00	100,00	
28/02/2008	1	0 3551	0 IMPRESORA HP S.	50,00	50,00	100,00	
28/02/2008	1	0 3552	0 CENTRALITA ALCA	300,00	300,00	100,00	
28/02/2008	1	0 3553	0 TELEFONO NEGRO	20,00	20,00	100,00	
28/02/2008	1	0 3554	0 TELEFONO NEGRO	20,00	20,00	100,00	
28/02/2008	1	0 3555	0 TELEFONO NEGRO	20,00	20,00	100,00	
28/02/2008	1	0 3556	0 PERCHERO NEGRO	20,00	20,00	100,00	
28/02/2008	1	0 3557	0 PERCHERO METAL	20,00	20,00	100,00	
28/02/2008	1	0 3558	0 PAPELERA	5,00	5,00	100,00	
28/02/2008	1	0 3559	0 PAPELERA	5,00	5,00	100,00	
28/02/2008	1	0 3560	0 PAPELERA	5,00	5,00	100,00	
28/02/2008	1	0 3561	0 PAPELERA	5,00	5,00	100,00	
28/02/2008	1	0 3562	0 PAPELERA	5,00	5,00	100,00	
28/02/2008	1	0 3563	0 PAPELERA	5,00	5,00	100,00	
28/02/2008	1	0 3564	0 PAPELERA	5,00	5,00	100,00	
28/02/2008	1	0 3565	0 PANTALLA PROVEC	30,00	30,00	100,00	
28/02/2008	1	0 3566	0 FLIP CHART	30,00	30,00	100,00	
28/02/2008	1	0 3567	0 PANTALLA PROVEC.	30,00	30,00	100,00	
28/02/2008	1	0 3568	0 PLASTICO PROTEC.	5,00	5,00	100,00	
28/02/2008	1	0 3569	0 ESCALERA DE MAN	25,00	25,00	100,00	
28/02/2008	1	0 3595	0 MESA BAJA	30,00	30,00	100,00	
04/03/2008	1	0 3484	0 REFORMA EN VIVI	19.095,45	19.095,45	100,00	
10/03/2008	1	0 3492	0 LICENCIA SVR P3	784,86	784,86	100,00	
24/03/2008	1	0 3471	0 PARQUE GOYA 1 P	2.463,92			2.463,92
24/03/2008	1	0 3472	0 PARQUE GOYA 1 P	2.209,82			2.209,82
24/03/2008	1	0 3473	0 PARQUE GOYA 1 P	3.211,30			3.211,30
24/03/2008	1	0 3474	0 PARQUE GOYA 1 1	2.104,37			2.104,37
24/03/2008	1	0 3475	0 PARQUE GOYA 1 1	1.138,31			1.138,31
24/03/2008	1	0 3476	0 PARQUE GOYA 1 2	2.211,30			2.211,30
24/03/2008	1	0 3477	0 PARQUE GOYA 1 2	2.104,37			2.104,37
24/03/2008	1	0 3478	0 PARQUE GOYA 1 2	1.139,31			1.139,31
24/03/2008	1	0 3479	0 PARQUE GOYA 1 2	3.211,30			3.211,30
24/03/2008	1	0 3480	0 PARQUE GOYA 1 3	2.481,46			2.481,46
24/03/2008	1	0 3481	0 PARQUE GOYA 1 P	75.659,20	17.818,28	2,00	57.840,92
24/03/2008	1	0 3482	0 PARQUE GOYA 1 P	68.955,77	16.239,50	2,00	52.716,27
24/03/2008	1	0 3483	0 PARQUE GOYA 1 1	88.393,72	20.816,04	2,00	67.577,68
24/03/2008	1	0 3484	0 PARQUE GOYA 1 1	58.548,49	13.788,44	2,00	44.760,05
24/03/2008	1	0 3485	0 PARQUE GOYA 1 1	88.486,70	20.834,58	2,00	67.652,12
24/03/2008	1	0 3486	0 PARQUE GOYA 1 2	88.393,72	20.816,04	2,00	67.577,68
24/03/2008	1	0 3487	0 PARQUE GOYA 1 2	58.548,49	13.788,44	2,00	44.760,05
24/03/2008	1	0 3488	0 PARQUE GOYA 1 2	88.486,70	20.834,53	2,00	67.652,17
24/03/2008	1	0 3489	0 PARQUE GOYA 1 3	88.393,72	20.816,04	2,00	67.577,68
24/03/2008	1	0 3490	0 PARQUE GOYA 1 3	71.511,70	16.843,64	2,00	54.670,06
30/03/2008	1	0 3492	0 INSTALACION MON	614,80	577,93	0,00	36,87
31/03/2008	1	0 3493	0 FRIGORIFICO END	900,00	900,00	100,00	
04/04/2008	1	0 3581	0 PIS CPU P 4.3.	473,00	473,00	100,00	
05/04/2008	1	0 3582	0 MONTAJE TAQUILL	118,81	118,81	100,00	
05/04/2008	1	0 3583	0 MONTAJE TAQUILL	118,81	118,81	100,00	
05/04/2008	1	0 3584	0 MONTAJE TAQUILL	118,81	118,81	100,00	
05/04/2008	1	0 3585	0 MONTAJE TAQUILL	118,81	118,81	100,00	
05/04/2008	1	0 3586	0 MONTAJE TAQUILL	118,81	118,81	100,00	
05/04/2008	1	0 3587	0 MONTAJE TAQUILL	118,81	118,81	100,00	
05/04/2008	1	0 3588	0 MONTAJE TAQUILL	118,81	118,81	100,00	
05/04/2008	1	0 3589	0 MONTAJE TAQUILL	118,81	118,81	100,00	
07/04/2008	1	0 3590	0 LICENCIA CONSTR	401,04	186,26	4,00	214,78
10/04/2008	1	0 3650	0 ENTREGA A CTA.	66.655,44	21.847,40	2,00	44.808,04
11/04/2008	1	0 3591	0 SAE PC SORR. AL	680,52	680,52	25,00	
11/04/2008	1	0 3592	0 SAE PC SORR. AL	680,52	680,52	25,00	
11/04/2008	1	0 3593	0 SAE PC SORR. AL	680,52	680,52	25,00	
11/04/2008	1	0 3594	0 SAE PC SORR. AL	680,52	680,52	25,00	
13/04/2008	1	0 3596	0 CAMARA DE FOTO	870,69	870,69	100,00	
28/04/2008	1	0 3597	0 TRABAJOS REALIZ	1.218,00	1.218,00	100,00	
03/05/2008	1	0 3651	0 ENTREGA A CTA.	66.655,44	21.847,40	2,00	
05/05/2008	1	0 3660	0 DUDO HORNO ELECT	290,25	290,25	18,00	
05/05/2008	1	0 3661	0 DUDO HORNO ELECT	290,25	290,25	18,00	
05/05/2008	1	0 3662	0 DUDO HORNO ELECT	290,25	290,25	18,00	
05/05/2008	1	0 3663	0 DUDO HORNO ELECT	290,25	290,25	18,00	
05/05/2008	1	0 3664	0 DUDO HORNO ELECT	290,25	290,25	18,00	
05/05/2008	1	0 3665	0 DUDO HORNO ELECT	290,25	290,25	18,00	
05/05/2008	1	0 3666	0 DUDO HORNO ELECT	290,25	290,25	18,00	

FUNDACIÓN DFA

Memoria de las cuentas anuales del ejercicio 2017
(Expresada en euros)

Fecha	Código	Descripción	Precio de compra	Amortización acumulada	% amortización	Protección por devaluación	Valor neto contable
05/05/2006	0	0 3667	0 DUC HORNO ELDT	290,21	290,21	100,00	
05/05/2006	0	0 3668	0 DUC HORNO ELDT	290,21	290,21	100,00	
05/05/2006	0	0 3669	0 ACCESORIO MICRO	26,68	26,68	100,00	
05/05/2006	0	0 3670	0 ACCESORIO MICRO	26,68	26,68	100,00	
05/05/2006	0	0 3671	0 ACCESORIO MICRO	26,68	26,68	100,00	
05/05/2006	0	0 3672	0 ACCESORIO MICRO	26,68	26,68	100,00	
05/05/2006	0	0 3673	0 ACCESORIO MICRO	26,68	26,68	100,00	
05/05/2006	0	0 3674	0 ACCESORIO MICRO	26,68	26,68	100,00	
05/05/2006	0	0 3675	0 ACCESORIO MICRO	26,68	26,68	100,00	
05/05/2006	0	0 3676	0 ACCESORIO MICRO	26,68	26,68	100,00	
05/05/2006	0	0 3677	0 ACCESORIO MICRO	26,68	26,68	100,00	
05/05/2006	0	0 3678	0 ACCESORIO MICRO	26,68	26,68	100,00	
05/05/2006	0	0 3679	0 DUC HORNO ELDT	290,21	290,21	100,00	
05/05/2006	0	0 3680	0 ACCESORIO MICRO	26,68	26,68	100,00	
05/05/2006	0	0 3681	0 LAVADORA 3T5940	242,80	242,80	100,00	
05/05/2006	0	0 3682	0 LAVADORA 3T5940	242,80	242,80	100,00	
05/05/2006	0	0 3683	0 LAVADORA 3T5940	242,80	242,80	100,00	
05/05/2006	0	0 3684	0 LAVADORA 3T5940	242,80	242,80	100,00	
05/05/2006	0	0 3685	0 LAVADORA 3T5940	242,80	242,80	100,00	
05/05/2006	0	0 3686	0 LAVADORA 3T5940	242,80	242,80	100,00	
05/05/2006	0	0 3687	0 LAVADORA 3T5940	242,80	242,80	100,00	
05/05/2006	0	0 3625	0 LAVAVASILLAS DE	248,60	248,60	100,00	
05/05/2006	0	0 3626	0 LAVAVASILLAS DE	248,60	248,60	100,00	
05/05/2006	0	0 3627	0 LAVAVASILLAS DE	248,60	248,60	100,00	
05/05/2006	0	0 3628	0 LAVAVASILLAS DE	248,60	248,60	100,00	
05/05/2006	0	0 3629	0 LAVAVASILLAS DE	248,60	248,60	100,00	
05/05/2006	0	0 3630	0 LAVAVASILLAS DE	248,60	248,60	100,00	
05/05/2006	0	0 3631	0 LAVAVASILLAS DE	248,60	248,60	100,00	
05/05/2006	0	0 3632	0 LAVAVASILLAS DE	248,60	248,60	100,00	
05/05/2006	0	0 3633	0 LAVAVASILLAS DE	248,60	248,60	100,00	
05/05/2006	0	0 3634	0 LAVAVASILLAS DE	248,60	248,60	100,00	
05/05/2006	0	0 3635	0 MICRO 15 L GRU.	107,40	107,40	100,00	
05/05/2006	0	0 3636	0 MICRO 15 L GRU.	107,40	107,40	100,00	
05/05/2006	0	0 3637	0 MICRO 15 L GRU.	107,40	107,40	100,00	
05/05/2006	0	0 3638	0 MICRO 15 L GRU.	107,40	107,40	100,00	
05/05/2006	0	0 3639	0 MICRO 15 L GRU.	107,40	107,40	100,00	
05/05/2006	0	0 3640	0 MICRO 15 L GRU.	107,40	107,40	100,00	
05/05/2006	0	0 3641	0 MICRO 15 L GRU.	107,40	107,40	100,00	
05/05/2006	0	0 3642	0 MICRO 15 L GRU.	107,40	107,40	100,00	
05/05/2006	0	0 3643	0 MICRO 15 L GRU.	107,40	107,40	100,00	
05/05/2006	0	0 3644	0 MICRO 15 L GRU.	107,40	107,40	100,00	
05/05/2006	0	0 3645	0 MICRO 15 L GRU.	107,40	107,40	100,00	
05/05/2006	0	0 3646	0 LAVAVASILLAS DE	248,60	248,60	100,00	
05/05/2006	0	0 3647	0 MICRO 15 L GRU.	107,40	107,40	100,00	
10/05/2006	0	0 3614	0 FRIGORIFICO LIB	271,41	271,41	100,00	
10/05/2006	0	0 3615	0 FRIGORIFICO LIB	271,41	271,41	100,00	
10/05/2006	0	0 3616	0 FRIGORIFICO LIB	271,41	271,41	100,00	
10/05/2006	0	0 3617	0 FRIGORIFICO LIB	271,41	271,41	100,00	
10/05/2006	0	0 3618	0 FRIGORIFICO LIB	271,41	271,41	100,00	
10/05/2006	0	0 3619	0 FRIGORIFICO LIB	271,41	271,41	100,00	
10/05/2006	0	0 3620	0 FRIGORIFICO LIB	271,41	271,41	100,00	
10/05/2006	0	0 3621	0 FRIGORIFICO LIB	271,41	271,41	100,00	
10/05/2006	0	0 3622	0 FRIGORIFICO LIB	271,41	271,41	100,00	
10/05/2006	0	0 3623	0 FRIGORIFICO LIB	271,41	271,41	100,00	
10/05/2006	0	0 3624	0 FRIGORIFICO LIB	271,41	271,41	100,00	
11/05/2006	0	0 3705	0 FRIGORIFICO LIB	242,41	242,41	100,00	
18/05/2006	0	0 3682	0 FUJICORRAL L	2.275,00	2.275,00	100,00	
18/05/2006	0	0 3707	0 APNEGLOS PONTAN	680,28	680,28	100,00	
22/05/2006	0	0 3705	0 FERRANA METAL	2.030,00	2.030,77	100,00	
23/05/2006	0	0 3598	0 NUEVAS MACAS H	602,60	602,60	100,00	
24/05/2006	0	0 3703	0 COXINRE	3.863,50	3.863,50	100,00	
26/05/2006	0	0 3617	0 SILLA FIDA ALUM	60,60	60,60	100,00	
26/05/2006	0	0 3511	0 SILLA FIDA ALUM	60,60	60,60	100,00	
30/05/2006	0	0 3603	0 MOBILIARIO COCI	1.752,27	1.752,27	100,00	
30/05/2006	0	0 3603	0 MOBILIARIO COCI	1.747,98	1.747,98	100,00	
30/05/2006	0	0 3604	0 MOBILIARIO COCI	1.643,68	1.643,68	100,00	
30/05/2006	0	0 3605	0 MOBILIARIO COCI	1.543,68	1.543,68	100,00	
30/05/2006	0	0 3606	0 MOBILIARIO COCI	1.543,68	1.543,68	100,00	
30/05/2006	0	0 3607	0 MOBILIARIO COCI	1.335,09	1.335,09	100,00	
30/05/2006	0	0 3608	0 MOBILIARIO COCI	1.335,09	1.335,09	100,00	
30/05/2006	0	0 3609	0 MOBILIARIO COCI	1.367,24	1.367,24	100,00	
30/05/2006	0	0 3610	0 MOBILIARIO COCI	1.367,24	1.367,24	100,00	
30/05/2006	0	0 3611	0 MOBILIARIO COCI	1.895,84	1.895,84	100,00	
31/05/2006	0	0 3799	0 MESA TV 80 X 85	187,12	187,12	100,00	
31/05/2006	0	0 3800	0 CONMANTO KCBW	125,00	125,00	100,00	
31/05/2006	0	0 3801	0 ACCESORIO MICRO	1.095,04	1.095,04	100,00	
31/05/2006	0	0 3862	0 NEMOTECH 242 SE	1.950,00	1.950,00	100,00	
31/05/2006	0	0 3863	0 ARMARIO LUPERT	134,16	134,16	100,00	
31/05/2006	0	0 3864	0 ARMARIO ESPICIA	212,00	212,00	100,00	
31/05/2006	0	0 3865	0 ARMARIO ESPICIA	212,00	212,00	100,00	
31/05/2006	0	0 3866	0 ARMARIO ESPICIA	212,00	212,00	100,00	
31/05/2006	0	0 3867	0 MESA LARGO 80H	288,91	288,91	100,00	
31/05/2006	0	0 3868	0 ARMARIO DE PERS	248,84	248,84	100,00	
31/05/2006	0	0 3869	0 ARMARIO DE PERS	529,48	529,48	100,00	
31/05/2006	0	0 3890	0 CALCOMA C/ BUS	130,25	130,25	100,00	
31/05/2006	0	0 3891	0 SILLA GIRATORIA	189,95	189,95	100,00	

06/06/2022



FUNDACIÓN DFA

Memoria de las cuentas anuales del ejercicio 2017
(Expresada en euros)

Fecha	Código	Descripción	Precio de compra	Amortización acumulada	% amortización	Provisión por deterioro	Valor neto contable	
31/05/2008	1	0 3692	0 SILLA GRATORSA	109,95	109,95	10,00		
31/05/2008	1	0 3693	0 SILLON CONFIDEN	56,87	56,87	10,00		
31/05/2008	1	0 3694	0 SILLON CONFIDEN	56,87	56,87	10,00		
31/05/2008	1	0 3695	0 SILLON CONFIDEN	56,87	56,87	10,00		
31/05/2008	1	0 3696	0 SILLON CONFIDEN	56,87	56,87	10,00		
31/05/2008	1	0 3697	0 TAPISTRE TAPIZA	168,00	168,00	10,00		
31/05/2008	1	0 3698	0 CAJONERA ALTURA	188,70	188,70	10,00		
31/05/2008	1	0 3699	0 CAJONERA ALTURA	188,70	188,70	10,00		
31/05/2008	1	0 3700	0 ARMARIO MEDIO C	193,23	193,23	10,00		
31/05/2008	1	0 3701	0 ARMARIO ALTO C/	256,26	256,26	10,00		
31/05/2008	1	0 3702	0 MESA ANGULAR 12	296,56	296,56	10,00		
01/08/2008	1	0 3720	0 ORDENADOR PORTAT	1.024,00	1.024,00	25,00		
06/05/2005	1	0 3718	0 CORTINAS PCO-	1.024,00	1.024,00	10,00		
14/06/2006	1	0 3722	0 OFFICE-4 NEGRA	2.592,00	2.592,00	12,00		
15/06/2006	1	0 3709	0 INSTALACION FUE	4.245,00	3.921,36	9,00		373,64
21/06/2006	1	0 3708	0 VENDEDOR 242 N.	1.950,00	1.950,00	15,00		
21/06/2006	1	0 3710	0 REFORMAS PISO G	2.040,00	2.881,68	-6,00		158,32
21/06/2006	1	0 3711	0 REFORMAS GONZAL	5.424,00	5.424,00	12,00		
21/06/2006	1	0 3712	0 REFORMAS GONZAL	14.975,00	6.907,68	4,00		8.067,32
21/06/2006	1	0 3713	0 REFORMAS GONZAL	4.666,00	4.666,00	10,00		
21/06/2006	1	0 3714	0 REFORMAS GONZAL	1.848,00	1.774,57	4,00		7.073,45
21/06/2006	1	0 3715	0 REFORMAS GONZAL	882,00	827,08	9,00		34,92
23/06/2006	1	0 3717	0 TV. Y VIDEO AVJ	665,52	665,52	16,00		
30/06/2006	1	0 3716	0 REFORMA ELECTRI	3.484,74	3.206,75	9,00		277,99
30/06/2006	1	0 3720	0 TVC DARWOOD CITY	240,00	240,00	16,00		
30/06/2006	1	0 3721	0 PLANCHA SOLAR P	21,00	21,00	16,00		
03/07/2006	1	0 3802	0 ENTREGA A CTA.	59.855,44	21.847,44	2,00		71.699,88
05/07/2006	1	0 3723	0 IMPRESORA HP LA	250,50	250,50	25,00		
06/07/2006	1	0 3722	0 REFORMA EN REHA	15.081,31	5.056,77	2,92		10.024,54
06/07/2006	1	0 3728	0 REFORMA BOTE. P	7.069,45	3.838,72	2,82		3.230,73
10/07/2006	1	0 3725	0 PUERTA ACCESO S.	3.292,00	3.022,52	9,00		269,48
11/07/2006	1	0 3729	0 MUEBLE VITRINA	6.465,37	6.465,37	10,00		
11/07/2006	1	0 3730	0 MESA REUNIONES	224,79	224,79	10,00		
11/07/2006	1	0 3731	0 SECTORES CIRCUL	218,79	218,79	10,00		
11/07/2006	1	0 3732	0 SECTORES CIRCUL	218,79	218,79	10,00		
11/07/2006	1	0 3733	0 ARMARIO ALTO ES	256,26	256,26	10,00		
11/07/2006	1	0 3734	0 MESA ERGONOMICA	296,56	296,56	10,00		
11/07/2006	1	0 3735	0 MESA ERGONOMICA	296,56	296,56	10,00		
11/07/2006	1	0 3736	0 MESA ERGONOMICA	296,56	296,56	10,00		
11/07/2006	1	0 3737	0 MESA ERGONOMICA	296,56	296,56	10,00		
21/07/2006	1	0 3738	0 TERMINALES CURV	74,74	74,74	10,00		
11/09/2006	1	0 3739	0 TERMINALES CURV	74,74	74,74	10,00		
11/07/2006	1	0 3740	0 MESA REUNIONES	238,51	238,51	10,00		
11/07/2006	1	0 3741	0 ARCHIVOS DE CLIA	386,40	386,40	10,00		
11/07/2006	1	0 3742	0 ARCHIVOS DE CLIA	386,40	386,40	10,00		
11/07/2006	1	0 3743	0 ARCHIVOS DE CLIA	386,40	386,40	10,00		
11/07/2006	1	0 3744	0 BRAZOS SILLAS G	25,46	25,46	10,00		
11/07/2006	1	0 3745	0 BRAZOS SILLAS G	25,46	25,46	10,00		
11/07/2006	1	0 3746	0 BRAZOS SILLAS G	25,46	25,46	10,00		
14/07/2006	1	0 3726	0 REFORMA REHABIL	1.200,53	1.071,70	2,92		2.179,17
22/07/2006	1	0 3747	0 SILLONES CONS B	56,87	56,87	10,00		
22/07/2006	1	0 3748	0 SILLONES CONS B	56,87	56,87	10,00		
22/07/2006	1	0 3749	0 SILLONES CONS B	56,87	56,87	10,00		
22/07/2006	1	0 3750	0 SILLONES CONS B	56,87	56,87	10,00		
22/07/2006	1	0 3751	0 SILLONES CONS B	56,87	56,87	10,00		
22/07/2006	1	0 3752	0 SILLONES CONS B	56,87	56,87	10,00		
22/07/2006	1	0 3753	0 SILLONES CONS B	56,87	56,87	10,00		
22/07/2006	1	0 3754	0 SILLONES CONS B	56,87	56,87	10,00		
22/07/2006	1	0 3755	0 SILLONES CONS B	56,87	56,87	10,00		
22/07/2006	1	0 3756	0 SILLONES CONS B	56,87	56,87	10,00		
22/07/2006	1	0 3757	0 MUEBLE ARCHIVAD	319,20	319,20	10,00		
22/07/2006	1	0 3758	0 MUEBLE ESPECIAL	332,34	332,34	10,00		
22/07/2006	1	0 3759	0 MUEBLE ESPECIAL	332,34	332,34	10,00		
22/07/2006	1	0 3760	0 MUEBLE ESPECIAL	332,34	332,34	10,00		
31/07/2006	1	0 3724	0 REFORMA ELECTRI	1.486,70	1.066,92	8,00		179,79
04/08/2006	1	0 3765	0 COMPRESOR MAKER	3.457,00	3.457,00	12,00		
06/08/2006	1	0 3763	0 REFORMAS PISO G	750,00	882,63	8,00		66,69
10/08/2006	1	0 3764	0 INSTALACION FUE	4.025,92	3.024,01	8,00		391,01
10/08/2006	1	0 3767	0 IMPRESORA OFFIC	241,00	241,00	25,00		
16/08/2006	1	0 3768	0 CARTEL 400X730	482,34	482,34	10,00		
16/08/2006	1	0 3769	0 CARTEL 730 X 73	142,68	142,68	10,00		
16/08/2006	1	0 3770	0 CARTEL 730 X 73	142,68	142,68	10,00		
17/08/2006	1	0 3771	0 SOFA EN DIVERSO	200,00	200,00	10,00		
17/08/2006	1	0 3772	0 SOFA EN DIVERSO	200,00	200,00	10,00		
17/08/2006	1	0 3773	0 SOFA EN DIVERSO	200,00	200,00	10,00		
17/08/2006	1	0 3774	0 SOFA EN DIVERSO	200,00	200,00	10,00		
17/08/2006	1	0 3775	0 SOFA EN DIVERSO	200,00	200,00	10,00		
17/08/2006	1	0 3776	0 SOFA EN DIVERSO	200,00	200,00	10,00		
17/08/2006	1	0 3777	0 SOFA EN DIVERSO	200,00	200,00	10,00		
17/08/2006	1	0 3778	0 SOFA EN DIVERSO	200,00	200,00	10,00		
17/08/2006	1	0 3779	0 SOFA EN DIVERSO	200,00	200,00	10,00		
17/08/2006	1	0 3780	0 SILLON	80,00	80,00	20,00		
17/08/2006	1	0 3781	0 SILLON	80,00	80,00	20,00		
17/08/2006	1	0 3782	0 SILLON	80,00	80,00	20,00		
17/08/2006	1	0 3783	0 SILLON	80,00	80,00	20,00		
17/08/2006	1	0 3784	0 SILLAS DE DESPA	40,00	40,00	20,00		
17/08/2006	1	0 3785	0 SILLAS DE DESPA	40,00	40,00	20,00		
17/08/2006	1	0 3786	0 SILLAS DE DESPA	40,00	40,00	20,00		

FUNDACIÓN DFA

Memoria de las cuentas anuales del ejercicio 2017
(Expresada en euros)

Fecha	Código	Descripción	Precio de compra	Amortización acumulada	% amortización	Provisión por deterioro	Valor en el balance
17/03/2005	1 0 3167	0 SILLAS DE DESPA	40,00	40,00	100,00		
17/03/2006	1 0 3168	0 SILLAS DE DESPA	40,00	40,00	100,00		
17/03/2006	1 0 3169	0 SILLAS DE DESPA	40,00	40,00	100,00		
17/03/2006	1 0 3170	0 SILLAS DE DESPA	40,00	40,00	100,00		
17/03/2006	1 0 3171	0 SILLAS DE DESPA	40,00	40,00	100,00		
17/03/2006	1 0 3172	0 SILLAS DE DESPA	40,00	40,00	100,00		
17/03/2006	1 0 3173	0 SILLAS DE DESPA	40,00	40,00	100,00		
17/03/2006	1 0 3174	0 SILLAS DE DESPA	40,00	40,00	100,00		
17/03/2006	1 0 3175	0 SILLAS DE DESPA	40,00	40,00	100,00		
17/03/2006	1 0 3176	0 SILLAS DE DESPA	40,00	40,00	100,00		
17/03/2006	1 0 3177	0 SILLAS DE DESPA	40,00	40,00	100,00		
17/03/2006	1 0 3178	0 SILLAS DE DESPA	40,00	40,00	100,00		
17/03/2006	1 0 3179	0 SILLAS DE DESPA	40,00	40,00	100,00		
17/03/2006	1 0 3180	0 SILLAS DE DESPA	40,00	40,00	100,00		
17/03/2006	1 0 3181	0 SILLAS DE DESPA	40,00	40,00	100,00		
17/03/2006	1 0 3182	0 SILLAS DE DESPA	40,00	40,00	100,00		
17/03/2006	1 0 3183	0 SILLAS DE DESPA	40,00	40,00	100,00		
17/03/2006	1 0 3184	0 SILLAS DE DESPA	40,00	40,00	100,00		
17/03/2006	1 0 3185	0 SILLAS DE DESPA	40,00	40,00	100,00		
17/03/2006	1 0 3186	0 SILLAS DE DESPA	40,00	40,00	100,00		
17/03/2006	1 0 3187	0 SILLAS DE DESPA	40,00	40,00	100,00		
17/03/2006	1 0 3188	0 SILLAS DE DESPA	40,00	40,00	100,00		
17/03/2006	1 0 3189	0 SILLAS DE DESPA	40,00	40,00	100,00		
17/03/2006	1 0 3190	0 SILLAS DE DESPA	40,00	40,00	100,00		
17/03/2006	1 0 3191	0 SILLAS DE DESPA	40,00	40,00	100,00		
17/03/2006	1 0 3192	0 SILLAS DE DESPA	40,00	40,00	100,00		
17/03/2006	1 0 3193	0 SILLAS DE DESPA	40,00	40,00	100,00		
17/03/2006	1 0 3194	0 SILLAS DE DESPA	40,00	40,00	100,00		
17/03/2006	1 0 3195	0 SILLAS DE DESPA	40,00	40,00	100,00		
17/03/2006	1 0 3196	0 SILLAS DE DESPA	40,00	40,00	100,00		
17/03/2006	1 0 3197	0 SILLAS DE DESPA	40,00	40,00	100,00		
17/03/2006	1 0 3198	0 SILLAS DE DESPA	40,00	40,00	100,00		
17/03/2006	1 0 3199	0 SILLAS DE DESPA	40,00	40,00	100,00		
17/03/2006	1 0 3200	0 SILLAS DE DESPA	40,00	40,00	100,00		
17/03/2006	1 0 3201	0 SILLAS DE DESPA	40,00	40,00	100,00		
17/03/2006	1 0 3202	0 SILLAS DE DESPA	40,00	40,00	100,00		
17/03/2006	1 0 3203	0 SILLAS DE DESPA	40,00	40,00	100,00		
17/03/2006	1 0 3204	0 SILLAS DE DESPA	40,00	40,00	100,00		
17/03/2006	1 0 3205	0 SILLAS DE DESPA	40,00	40,00	100,00		
17/03/2006	1 0 3206	0 SILLAS DE DESPA	40,00	40,00	100,00		
17/03/2006	1 0 3207	0 SILLAS DE DESPA	40,00	40,00	100,00		
17/03/2006	1 0 3208	0 SILLAS DE DESPA	40,00	40,00	100,00		
17/03/2006	1 0 3209	0 SILLAS DE DESPA	40,00	40,00	100,00		
17/03/2006	1 0 3210	0 SILLAS DE DESPA	40,00	40,00	100,00		
17/03/2006	1 0 3211	0 SILLAS DE DESPA	40,00	40,00	100,00		
17/03/2006	1 0 3212	0 SILLAS DE DESPA	40,00	40,00	100,00		
17/03/2006	1 0 3213	0 SILLAS DE DESPA	40,00	40,00	100,00		
17/03/2006	1 0 3214	0 SILLAS DE DESPA	40,00	40,00	100,00		
17/03/2006	1 0 3215	0 SILLAS DE DESPA	40,00	40,00	100,00		
17/03/2006	1 0 3216	0 SILLAS DE DESPA	40,00	40,00	100,00		
17/03/2006	1 0 3217	0 SILLAS DE DESPA	40,00	40,00	100,00		
17/03/2006	1 0 3218	0 SILLAS DE DESPA	40,00	40,00	100,00		
17/03/2006	1 0 3219	0 SILLAS DE DESPA	40,00	40,00	100,00		
17/03/2006	1 0 3220	0 SILLAS DE DESPA	40,00	40,00	100,00		
17/03/2006	1 0 3221	0 MESA BAJA CON C	40,00	40,00	100,00		
17/03/2006	1 0 3222	0 MESA BAJA CON C	40,00	40,00	100,00		
17/03/2006	1 0 3223	0 MESA BAJA CON C	40,00	40,00	100,00		
17/03/2006	1 0 3224	0 MESA BAJA DE HA	40,00	40,00	100,00		
17/03/2006	1 0 3225	0 MESA BAJA DE HA	40,00	40,00	100,00		
17/03/2006	1 0 3226	0 MESA BAJA DE HA	40,00	40,00	100,00		
17/03/2006	1 0 3227	0 LAMPARA SETA DE	20,00	20,00	100,00		
17/03/2006	1 0 3228	0 LAMPARA SETA DE	20,00	20,00	100,00		
17/03/2006	1 0 3229	0 LAMPARA SETA DE	20,00	20,00	100,00		
17/03/2006	1 0 3230	0 MESA REUNION O2	150,00	150,00	100,00		
17/03/2006	1 0 3231	0 MESA REUNION O5	150,00	150,00	100,00		
17/03/2006	1 0 3232	0 MESA REUNION O5	150,00	150,00	100,00		
17/03/2006	1 0 3233	0 CAJONES BAJO ME	20,00	20,00	100,00		
17/03/2006	1 0 3234	0 CAJONES BAJO ME	20,00	20,00	100,00		
17/03/2006	1 0 3235	0 CAJONEROS BAJO	20,00	20,00	100,00		
17/03/2006	1 0 3236	0 CAJONEROS BAJO	20,00	20,00	100,00		
17/03/2006	1 0 3237	0 ARMARIO MODULO	30,00	30,00	100,00		
17/03/2006	1 0 3238	0 ARCHIVADORES ME	20,00	20,00	100,00		
17/03/2006	1 0 3239	0 ARCHIVADORES ME	20,00	20,00	100,00		
17/03/2006	1 0 3240	0 ARMARIO ESTRECHO	30,00	30,00	100,00		
17/03/2006	1 0 3241	0 ARMARIO ESTRECHO	30,00	30,00	100,00		
17/03/2006	1 0 3242	0 ARMARIO ESTRECHO	30,00	30,00	100,00		
17/03/2006	1 0 3243	0 ARMARIO ESTRECHO	30,00	30,00	100,00		
17/03/2006	1 0 3244	0 ARMARIO ESTRECHO	30,00	30,00	100,00		
17/03/2006	1 0 3245	0 TELEVISION	150,00	150,00	100,00		
17/03/2006	1 0 3246	0 FAX	30,00	30,00	100,00		
17/03/2006	1 0 3247	0 FAX	30,00	30,00	100,00		
17/03/2006	1 0 3248	0 FAX	30,00	30,00	100,00		
17/03/2006	1 0 3249	0 MATERIAL DIVERS	100,00	100,00	100,00		
16/08/2006	1 0 3250	0 HONORARIOS UNID	102,72	102,72	100,00		93,744
04/08/2006	1 0 3251	0 REFORMA NAVE 47	6.400,00	1.200,00	18,75		5.199,996
05/09/2006	1 0 3252	0 LICENCIA DESPAC	903,00	180,60	20,00		722,40
07/09/2006	1 0 3253	0 INSTRUCTA DESPAC	952,44	190,49	20,00		761,95
07/09/2006	1 0 3254	0 ALA AUXILIAR ME	396,40	79,28	20,00		317,12
07/09/2006	1 0 3255	0 MESA DESPACIO C	485,00	97,00	20,00		388,00
07/09/2006	1 0 3256	0 LIBRERIA CUATRO	1.229,00	245,80	20,00		983,20
07/09/2006	1 0 3257	0 SILLON RED CROM	378,00	75,60	20,00		302,40
07/09/2006	1 0 3258	0 SILLONES CONVID	320,00	64,00	20,00		256,00
07/09/2006	1 0 3259	0 SILLONES CONVID	320,00	64,00	20,00		256,00
12/09/2006	1 0 3260	0 ENTIDAD TRIBUTAR	1.456,59	291,32	20,00		1.165,27
14/09/2006	1 0 3261	0 FUSO IMPRIMIBLE	138,274	27,65	20,00		110,624
15/09/2006	1 0 3262	0 IMPUESTO SOBRE	931,87	186,37	20,00		745,50
15/09/2006	1 0 3263	0 IMPUESTO CORPET	729,15	145,83	20,00		583,32
21/09/2006	1 0 3264	0 GOFASTER INCIASH	1.020,00	204,00	20,00		816,00
21/09/2006	1 0 3265	0 MATERIAL DIVERS	577,44	115,49	20,00		461,95
21/09/2006	1 0 3266	0 MICROCAMERA PH	105,00	21,00	20,00		84,00
26/09/2006	1 0 3267	0 ARMARIO ESTRECHO	30,00	6,00	20,00		24,00
11/10/2006	1 0 3268	0 ESCANER HP 7500	545,00	109,00	20,00		436,00
07/10/2006	1 0 3269	0 VIDEOCAMERA	1.935,00	387,00	20,00		1.548,00
16/10/2006	1 0 3270	0 TRABAJOS VARIO	1.760,00	352,00	20,00		1.408,00
19/10/2006	1 0 3271	0 MANTENIM DE ALA	1.345,60	269,12	20,00		1.076,48
21/10/2006	1 0 3272	0 FIDELIFICAD LIG	150,96	30,19	20,00		120,77
21/10/2006	1 0 3273	0 CAPETINA MOKA E	137,07	27,41	20,00		109,66
23/10/2006	1 0 3274	0 DERECHOS DE VIS	574,51	114,90	20,00		459,61



FUNDACIÓN DFA

Memoria de las cuentas anuales del ejercicio 2017
(Expresada en euros)

Fecha	Código	Descripción	Precio de compra	Amortización acumulada	% amortización	Provisión por deterioro	Valor neto contable	
24/10/2006	1	0 3871	0 IMPRESORA HP HU	119,90	119,90	25,00		
24/10/2006	1	0 3872	0 ORDENADOR ASUS	654,68	654,68	25,00		
24/10/2006	1	0 3873	0 ORDENADOR ASUS	654,68	654,68	25,00		
24/10/2006	1	0 3874	0 ORDENADOR ASUS	654,68	654,68	25,00		
24/10/2006	1	0 3875	0 ORDENADOR ASUS	654,68	654,68	25,00		
24/10/2006	1	0 3876	0 ORDENADOR ASUS	654,68	654,68	25,00		
24/10/2006	1	0 3877	0 ORDENADOR ASUS	654,68	654,68	25,00		
24/10/2006	1	0 3878	0 ORDENADOR ASUS	654,68	654,68	25,00		
24/10/2006	1	0 3879	0 ORDENADOR ASUS	654,68	654,68	25,00		
25/10/2006	1	0 3881	0 ARMARIO CELSIA	3.722,17	3.722,17	10,00		
31/10/2006	1	0 3886	0 HONORARIOS INGE	14.732,00	14.732,00	20,00		
31/10/2006	1	0 3880	0 MODIFICACION DE	874,32	286,67	3,94		587,65
31/10/2006	1	0 3889	0 TRABAJOS REALIZA	2.769,15	2.050,56	2,94		718,59
31/10/2006	1	0 3870	0 TRABAJOS REALIZ	6.999,75	2.187,23	3,94		4.812,52
31/10/2006	1	0 3882	0 INSTALACION SIS	3.100,47	3.100,47	12,00		
31/10/2006	1	0 3883	0 INSTALACION SIS	2.712,86	2.712,86	12,00		
31/10/2006	1	0 3864	0 ASISTENCIA TECN	34,96	31,33	2,00		3,63
31/10/2006	1	0 3864	0 ASISTENCIA TECN	108,53	108,53	20,00		
02/11/2006	20	0 25	0 ALUDA EJERCICIO	347,19	347,19	12,00		
02/11/2006	1	0 3868	0 INSTALACION 100	19.470,79	19.470,79	12,00		
07/11/2006	1	0 3923	0 TRABAJOS ACORDE	112.890,40	24.636,52	-2,00		88.253,88
07/11/2006	1	0 3913	1 TRABAJOS ACORDE	129.011,61	129.011,61	20,00		
09/11/2006	1	0 3909	0 MOBILIARIO DE C	1.246,83	1.246,83	10,00		
09/11/2006	1	0 3910	0 AIRE ACONDICION	12.979,00	12.979,00	12,00		
09/11/2006	1	0 3910	0 AIRE ACONDICION	24.833,14	24.833,14	12,00		
09/11/2006	1	0 3914	0 LOCAL C/ SAINZ	990.895,85	01.074,06	2,00		989.821,79
09/11/2006	1	0 3914	0 GESTION COMPRA	7.110,80	1.464,32	-2,00		5.646,48
09/11/2006	1	0 3915	0 SOLAR LOCAL C/	122.226,05				122.226,05
10/11/2006	1	0 3888	0 GRUPO DOS CAJON	181,15	181,15	10,00		
10/11/2006	1	0 3890	0 GRUPO DOS CAJON	181,15	181,15	10,00		
10/11/2006	1	0 3891	0 GRUPO DOS CAJON	181,15	181,15	10,00		
10/11/2006	1	0 3892	0 GRUPO DOS CAJON	181,15	181,15	10,00		
10/11/2006	1	0 3893	0 ESTANTERIAS ESP	113,61	113,61	10,00		
10/11/2006	1	0 3894	0 ESTANTERIAS ESP	113,61	113,61	10,00		
10/11/2006	1	0 3895	0 BENCINERA COARRI	86,74	86,74	10,00		
10/11/2006	1	0 3896	0 ENCIPERA CORRID	86,74	86,74	10,00		
10/11/2006	1	0 3897	0 ELEMENTO SERRA	44,46	44,46	10,00		
10/11/2006	1	0 3898	0 GRUPO DE DOS CA	181,15	181,15	10,00		
10/11/2006	1	0 3899	0 ARMARIO BAJO	132,23	132,23	10,00		
10/11/2006	1	0 3900	0 ARMARIO BAJO	132,23	132,23	10,00		
10/11/2006	1	0 3901	0 ARMARIO ALTO	246,01	246,01	10,00		
10/11/2006	1	0 3902	0 ARMARIO BAJO CO	132,23	132,23	10,00		
10/11/2006	1	0 3903	0 ARMARIO BAJO CO	132,23	132,23	10,00		
10/11/2006	1	0 3904	0 ARMARIO ALTO HA	246,01	246,01	10,00		
10/11/2006	1	0 3905	0 GRUPO DE DOS CA	181,15	181,15	10,00		
10/11/2006	1	0 3912	0 INSTALACION ELE	11.299,28	0.855,87	-8,00		10.443,41
10/11/2006	1	0 3912	0 INSTALACION ELE	12.794,49	11.263,52	8,00		1.530,97
13/11/2006	1	0 3900	0 CORTINAS VARIAS	571,06	571,06	10,00		
13/11/2006	1	0 3911	0 LAVAVASOS ZANUS	2.099,83	2.099,83	12,00		
28/11/2006	1	0 3969	0 OPERADOR MAJUSA	7.346,28	7.346,28	12,00		
29/11/2006	1	0 3962	0 INSTALACION AER	6.406,01	6.406,01	12,00		
30/11/2006	1	0 3906	0 LAVAVORA ELECTR	3.344,61	3.344,61	12,00		
30/11/2006	1	0 3907	0 MAJLERA VAPOR D	379,31	379,31	12,00		
30/11/2006	1	0 3916	0 ORDENADOR BARES	452,40	452,40	25,00		
30/11/2006	1	0 3917	0 ORDENADOR BARES	452,40	452,40	25,00		
30/11/2006	1	0 3918	0 ORDENADOR BARES	452,40	452,40	25,00		
30/11/2006	1	0 3919	0 ORDENADOR BARES	452,40	452,40	25,00		
30/11/2006	1	0 3920	0 ORDENADOR BARES	452,40	452,40	25,00		
30/11/2006	1	0 3921	0 ORDENADOR BARES	452,40	452,40	25,00		
30/11/2006	1	0 3922	0 ORDENADOR BARES	452,40	452,40	25,00		
30/11/2006	1	0 3923	0 ORDENADOR BARES	452,40	452,40	25,00		
30/11/2006	1	0 3924	0 ORDENADOR BARES	452,40	452,40	25,00		
30/11/2006	1	0 3925	0 ORDENADOR BARES	452,40	452,40	25,00		
30/11/2006	1	0 3926	0 ORDENADOR BARES	452,40	452,40	25,00		
30/11/2006	1	0 3927	0 ORDENADOR BARES	452,40	452,40	25,00		
30/11/2006	1	0 3928	0 ORDENADOR BARES	452,40	452,40	25,00		
30/11/2006	1	0 3929	0 ORDENADOR BARES	452,40	452,40	25,00		
30/11/2006	1	0 3930	0 ORDENADOR BARES	452,40	452,40	25,00		
30/11/2006	1	0 3931	0 ORDENADOR BARES	452,40	452,40	25,00		
30/11/2006	1	0 3932	0 ORDENADOR BARES	452,40	452,40	25,00		
30/11/2006	1	0 3933	0 ORDENADOR BARES	452,40	452,40	25,00		
30/11/2006	1	0 3934	0 ORDENADOR BARES	452,40	452,40	25,00		
30/11/2006	1	0 3935	0 ORDENADOR BARES	452,40	452,40	25,00		
30/11/2006	1	0 3936	0 ORDENADOR BARES	452,40	452,40	25,00		
30/11/2006	1	0 3937	0 ORDENADOR BARES	452,40	452,40	25,00		
30/11/2006	1	0 3938	0 ORDENADOR BARES	452,40	452,40	25,00		
30/11/2006	1	0 3939	0 ORDENADOR BARES	452,40	452,40	25,00		
30/11/2006	1	0 3940	0 ORDENADOR BARES	452,40	452,40	25,00		
30/11/2006	1	0 3941	0 ORDENADOR BARES	452,40	452,40	25,00		
30/11/2006	1	0 3942	0 ORDENADOR BARES	452,40	452,40	25,00		
30/11/2006	1	0 3943	0 ORDENADOR BARES	452,40	452,40	25,00		
30/11/2006	1	0 3944	0 MONITOR BENQ 17	176,32	176,32	25,00		
30/11/2006	1	0 3945	0 MONITOR BENQ 17	176,32	176,32	25,00		
30/11/2006	1	0 3946	0 MONITOR BENQ 17	176,32	176,32	25,00		
30/11/2006	1	0 3947	0 MONITOR BENQ 17	176,32	176,32	25,00		
30/11/2006	1	0 3948	0 MONITOR BENQ 17	176,32	176,32	25,00		
30/11/2006	1	0 3949	0 MONITOR BENQ 17	176,32	176,32	25,00		
30/11/2006	1	0 3950	0 MONITOR BENQ 17	176,32	176,32	25,00		

FUNDACIÓN DFA

Memoria de las cuentas anuales del ejercicio 2017
(Expresada en euros)

Fecha	Código	Descripción	Precio de compra	Amortización acumulada	Nº amortización	Proratación por deterioro	Valor neto contable
30/11/2006	1	0 3951	0 MONITOR BENO 17	176,32	176,32	25,00	
30/11/2006	1	0 3952	0 MONITOR BENO 17	176,32	176,32	25,00	
30/11/2006	1	0 3953	0 MONITOR BENO 17	176,32	176,32	25,00	
30/11/2006	1	0 3954	0 MONITOR BENO 17	176,32	176,32	25,00	
30/11/2006	1	0 3955	0 MONITOR BENO 17	176,32	176,32	25,00	
30/11/2006	1	0 3956	0 MONITOR BENO 17	176,32	176,32	25,00	
30/11/2006	1	0 3957	0 MONITOR BENO 17	176,32	176,32	25,00	
30/11/2006	1	0 3958	0 MONITOR BENO 17	176,32	176,32	25,00	
30/11/2006	1	0 3959	0 MONITOR BENO 17	176,32	176,32	25,00	
30/11/2006	1	0 3960	0 ORDENADOR BAREFO	585,80	585,80	24,00	
30/11/2006	1	0 3961	0 MONITOR BENO 17	176,32	176,32	25,00	
30/11/2006	1	0 3965	0 ASISTENCIA TECH	43,19	43,19	2,00	198,56
30/11/2006	1	0 3966	0 ASISTENCIA TECH	220,24	220,24	20,00	
30/11/2006	1	0 3968	0 DERECHOS VESADO	7,00	7,00	2,00	70,9
30/11/2006	1	0 3969	1 DERECHOS VESADO	40,21	40,21	20,00	
30/12/2006	20	0 39	0 PERSIANA METAL	1.811,24	1.811,24	12,00	
31/12/2006	1	0 3969	0 ASISTENCIA TECH	49,17	49,17	2,00	19,10
31/12/2006	1	0 3968	1 ASISTENCIA TECH	39,60	39,60	20,00	
31/12/2006	1	0 3967	0 ALMOHARIDOS INDE	7.390,00	1.594,07	3,00	5.895,93
31/12/2006	1	0 3967	1 PONTONARIOS INDE	6.720,00	6.028,00	20,00	
22/01/2007	1	0 3873	0 IMPRESORA CANON	3.310,00	2.964,65	2,96	5.345,35
21/04/2007	1	0 3979	0 CAMERA SONY	450,72	450,72	10,00	
31/05/2007	1	0 4111	0 MEGASONIC QD C	1.290,57	1.290,57	12,13	
01/02/2007	20	0 104	0 SILLON HAYA CON	220,17	220,17	10,00	
01/02/2007	20	0 105	0 SILLON HAYA CON	220,17	220,17	10,00	
01/02/2007	20	0 106	0 SILLON HAYA CON	220,17	220,17	10,00	
01/02/2007	20	0 107	0 SILLON HAYA CON	220,17	220,17	10,00	
01/02/2007	20	0 108	0 SILLON HAYA CON	220,17	220,17	10,00	
01/02/2007	20	0 109	0 SILLON HAYA CON	220,17	220,17	10,00	
01/02/2007	20	0 110	0 SILLON HAYA CON	220,17	220,17	10,00	
01/02/2007	20	0 111	0 SILLON HAYA CON	220,17	220,17	10,00	
01/02/2007	20	0 112	0 SILLON HAYA CON	220,17	220,17	10,00	
01/02/2007	20	0 113	0 SILLON HAYA CON	220,17	220,17	10,00	
01/02/2007	20	0 114	0 SILLON HAYA CON	220,17	220,17	10,00	
02/03/2007	1	0 4107	0 CAMERA ELECTRI	896,31	896,31	11,00	
12/01/2007	1	0 3960	0 SILLA MEDITERRA	35,67	35,67	10,00	
12/03/2007	1	0 3961	0 SILLA MEDITERRA	35,67	35,67	10,00	
12/03/2007	1	0 3962	0 SILLA MEDITERRA	35,67	35,67	10,00	
12/03/2007	1	0 3963	0 SILLA MEDITERRA	35,67	35,67	10,00	
12/03/2007	1	0 3964	0 SILLA MEDITERRA	35,67	35,67	10,00	
12/03/2007	1	0 3965	0 SILLA MEDITERRA	35,67	35,67	10,00	
12/03/2007	1	0 3966	0 SILLA MEDITERRA	35,67	35,67	10,00	
12/03/2007	1	0 3967	0 SILLA MEDITERRA	35,67	35,67	10,00	
12/03/2007	1	0 3968	0 SILLA MEDITERRA	35,67	35,67	10,00	
12/03/2007	1	0 3969	0 SILLA MEDITERRA	35,67	35,67	10,00	
14/03/2007	1	0 3934	0 MIMETA ELECTRO	1.390,00	865,03	1,00	5.044,07
15/03/2007	1	0 3934	0 TARA LICENCIA A	224,02	46,19	7,00	17,00
15/03/2007	1	0 3934	0 TARA LICENCIA B	1.505,30	310,29	2,00	1.195,01
15/03/2007	1	0 3930	0 AIRE ACONDICION	1.187,40	1.187,40	11,00	
01/03/2007	1	0 3960	0 SILLA MEDITERRA	2.067,92	2.067,92	24,00	
23/01/2007	1	0 4108	0 CAMERA ELECTRI	896,31	896,31	12,00	
23/03/2007	1	0 4109	0 CAMERA ELECTRI	896,31	896,31	17,00	
24/03/2007	1	0 3939	0 FURGON CITROER	17.040,70	17.040,70	16,00	
27/01/2007	1	0 4326	0 60 SILLAS TALLE	2.760,33	2.760,33	10,00	
27/01/2007	1	0 4340	0 MESA DE REUNION	406,36	406,36	10,00	
27/03/2007	1	0 4344	0 M MEGAS DE OFIC	1.453,54	1.453,54	10,00	
27/03/2007	1	0 4345	0 M CALORIFAS BAI	1.050,16	1.050,16	10,00	
27/03/2007	1	0 4346	0 MESA ENGENNERIA	587,52	587,52	10,00	
27/03/2007	1	0 4347	0 4 ARCHIVADORES	1.613,42	1.613,42	10,00	
27/03/2007	1	0 4348	0 5 ARMARIOS MEDI	2.086,45	2.086,45	10,00	
27/03/2007	1	0 4349	0 ARMARIOS ALTOS	1.888,09	1.888,09	10,00	
28/03/2007	1	0 4108	0 CAMERA ELECTRI	896,31	896,31	70,00	
03/04/2007	1	0 4103	0 CAMARA DE FOTOS	189,14	189,14	15,00	
24/04/2007	1	0 4207	0 MEGASONIC 212 P	1.828,74	1.828,74	12,00	
25/04/2007	1	0 4106	0 CAJERO PORTAQUE	272,53	272,53	12,00	
09/05/2007	1	0 4105	0 INST ANTENA COM	704,50	704,50	10,00	
14/05/2007	1	0 4120	0 IMPRESORA HP 26	232,00	232,00	15,00	
14/05/2007	1	0 4121	0 IMPRESORA HP 26	232,00	232,00	75,00	
14/05/2007	1	0 4122	0 MONITOR BENO 17	162,40	162,40	25,00	
14/05/2007	1	0 4123	0 MONITOR BENO 17	162,40	162,40	25,00	
14/05/2007	1	0 4124	0 MONITOR BENO 17	162,40	162,40	25,00	
14/05/2007	1	0 4125	0 MONITOR BENO 17	162,40	162,40	25,00	
14/05/2007	1	0 4126	0 MONITOR BENO 17	162,40	162,40	25,00	
14/05/2007	1	0 4127	0 MONITOR BENO 17	162,40	162,40	25,00	
14/05/2007	1	0 4128	0 MONITOR BENO 17	162,40	162,40	25,00	
14/05/2007	1	0 4129	0 MONITOR BENO 17	162,40	162,40	25,00	
14/05/2007	1	0 4130	0 MONITOR BENO 17	162,40	162,40	25,00	
14/05/2007	1	0 4131	0 MONITOR BENO 17	162,40	162,40	25,00	
14/05/2007	1	0 4132	0 MONITOR BENO 17	162,40	162,40	25,00	
14/05/2007	1	0 4133	0 MONITOR BENO 17	162,40	162,40	25,00	
14/05/2007	1	0 4134	0 MONITOR BENO 17	162,40	162,40	25,00	
14/05/2007	1	0 4135	0 MONITOR BENO 17	162,40	162,40	25,00	
14/05/2007	1	0 4136	0 MONITOR BENO 17	162,40	162,40	25,00	



FUNDACIÓN DFA

Memoria de las cuentas anuales del ejercicio 2017
(Expresada en euros)

Fecha	Código	Descripción	Precio de compra	Amortización acumulada	% amortización	Protección por devaluación	Valor neto contable
14/05/2007	1	0 4137	0 MONITOR BENQ 17	162,40	162,40	25,00	
14/05/2007	1	0 4138	0 MONITOR BENQ 17	162,40	162,40	25,00	
14/05/2007	1	0 4139	0 WINDOWS VISTA B	83,52	83,52	33,00	
14/05/2007	1	0 4140	0 WINDOWS VISTA B	83,52	83,52	33,00	
14/05/2007	1	0 4141	0 WINDOWS VISTA B	83,52	83,52	33,00	
14/05/2007	1	0 4142	0 WINDOWS VISTA B	83,52	83,52	33,00	
14/05/2007	1	0 4143	0 WINDOWS VISTA B	83,52	83,52	33,00	
14/05/2007	1	0 4144	0 WINDOWS VISTA B	83,52	83,52	33,00	
14/05/2007	1	0 4145	0 WINDOWS VISTA B	83,52	83,52	33,00	
14/05/2007	1	0 4146	0 WINDOWS VISTA B	83,52	83,52	33,00	
14/05/2007	1	0 4147	0 WINDOWS VISTA B	83,52	83,52	33,00	
14/05/2007	1	0 4148	0 WINDOWS VISTA B	83,52	83,52	33,00	
14/05/2007	1	0 4149	0 WINDOWS VISTA B	83,52	83,52	33,00	
14/05/2007	1	0 4150	0 WINDOWS VISTA B	83,52	83,52	33,00	
14/05/2007	1	0 4151	0 WINDOWS VISTA B	83,52	83,52	33,00	
14/05/2007	1	0 4152	0 WINDOWS VISTA B	83,52	83,52	33,00	
14/05/2007	1	0 4153	0 WINDOWS VISTA B	83,52	83,52	33,00	
14/05/2007	1	0 4154	0 WINDOWS VISTA B	83,52	83,52	33,00	
14/05/2007	1	0 4155	0 WINDOWS VISTA B	83,52	83,52	33,00	
14/05/2007	1	0 4156	0 WINDOWS XP PROF	91,64	91,64	33,00	
14/05/2007	1	0 4157	0 OFFICE PROFESSI	91,64	91,64	33,00	
14/05/2007	1	0 4158	0 OFFICE PROFESSI	91,64	91,64	33,00	
14/05/2007	1	0 4159	0 OFFICE PROFESSI	91,64	91,64	33,00	
14/05/2007	1	0 4160	0 OFFICE PROFESSI	91,64	91,64	33,00	
14/05/2007	1	0 4161	0 OFFICE PROFESSI	91,64	91,64	33,00	
14/05/2007	1	0 4162	0 OFFICE PROFESSI	91,64	91,64	33,00	
14/05/2007	1	0 4163	0 OFFICE PROFESSI	91,64	91,64	33,00	
14/05/2007	1	0 4164	0 OFFICE PROFESSI	91,64	91,64	33,00	
14/05/2007	1	0 4165	0 OFFICE PROFESSI	91,64	91,64	33,00	
14/05/2007	1	0 4166	0 OFFICE PROFESSI	91,64	91,64	33,00	
14/05/2007	1	0 4167	0 OFFICE PROFESSI	91,64	91,64	33,00	
14/05/2007	1	0 4168	0 OFFICE PROFESSI	91,64	91,64	33,00	
14/05/2007	1	0 4169	0 OFFICE PROFESSI	91,64	91,64	33,00	
14/05/2007	1	0 4170	0 OFFICE PROFESSI	91,64	91,64	33,00	
14/05/2007	1	0 4171	0 OFFICE PROFESSI	91,64	91,64	33,00	
14/05/2007	1	0 4172	0 OFFICE PROFESSI	91,64	91,64	33,00	
14/05/2007	1	0 4173	0 OFFICE PROFESSI	91,64	91,64	33,00	
14/05/2007	1	0 4174	0 OFFICE PROF 200	91,64	91,64	33,00	
14/05/2007	1	0 4175	0 VIDEO PROJECTOR	741,24	741,24	25,00	
14/05/2007	1	0 4176	0 ORDENADOR BAREB	497,64	497,64	25,00	
14/05/2007	1	0 4177	0 ORDENADOR BAREB	497,64	497,64	25,00	
14/05/2007	1	0 4178	0 ORDENADOR BAREB	497,64	497,64	25,00	
14/05/2007	1	0 4179	0 ORDENADOR BAREB	497,64	497,64	25,00	
14/05/2007	1	0 4180	0 ORDENADOR BAREB	497,64	497,64	25,00	
14/05/2007	1	0 4181	0 ORDENADOR BAREB	497,64	497,64	25,00	
14/05/2007	1	0 4182	0 ORDENADOR BAREB	497,64	497,64	25,00	
14/05/2007	1	0 4183	0 ORDENADOR BAREB	497,64	497,64	25,00	
14/05/2007	1	0 4184	0 ORDENADOR BAREB	497,64	497,64	25,00	
14/05/2007	1	0 4185	0 ORDENADOR BAREB	497,64	497,64	25,00	
14/05/2007	1	0 4186	0 ORDENADOR BAREB	497,64	497,64	25,00	
14/05/2007	1	0 4187	0 ORDENADOR BAREB	497,64	497,64	25,00	
14/05/2007	1	0 4188	0 ORDENADOR BAREB	497,64	497,64	25,00	
14/05/2007	1	0 4189	0 ORDENADOR BAREB	497,64	497,64	25,00	
14/05/2007	1	0 4190	0 ORDENADOR BAREB	497,64	497,64	25,00	
14/05/2007	1	0 4191	0 ORDENADOR BAREB	497,64	497,64	25,00	
14/05/2007	1	0 4192	0 ORDENADOR BAREB	497,64	497,64	25,00	
14/05/2007	1	0 4193	0 MONITOR BENQ 17	162,40	162,40	25,00	
14/05/2007	1	0 4194	0 MONITOR BENQ 17	162,40	162,40	25,00	
14/05/2007	1	0 4195	0 MONITOR BENQ 17	162,40	162,40	25,00	
14/05/2007	1	0 4196	0 MONITOR BENQ 17	162,40	162,40	25,00	
14/05/2007	1	0 4197	0 MONITOR BENQ 17	162,40	162,40	25,00	
14/05/2007	1	0 4198	0 MONITOR BENQ 17	162,40	162,40	25,00	
14/05/2007	1	0 4199	0 MONITOR BENQ 17	162,40	162,40	25,00	
14/05/2007	1	0 4200	0 MONITOR BENQ 17	162,40	162,40	25,00	
14/05/2007	1	0 4201	0 MONITOR BENQ 17	162,40	162,40	25,00	
14/05/2007	1	0 4202	0 MONITOR BENQ 17	162,40	162,40	25,00	
14/05/2007	1	0 4203	0 MONITOR BENQ 17	162,40	162,40	25,00	
14/05/2007	1	0 4204	0 MONITOR BENQ 17	162,40	162,40	25,00	
14/05/2007	1	0 4337	0 BANCO MESAS ERO	1.224,05	1.224,05	10,00	
14/05/2007	1	0 4338	0 BANCO GRUPOS DE	981,25	981,25	10,00	
14/05/2007	1	0 4339	0 SILLAS GIRATORI	913,26	913,26	10,00	
14/05/2007	1	0 4340	0 MESA DE REUNION	1.312,22	1.312,22	10,00	
14/05/2007	1	0 4341	0 14 SILLONES CR	793,80	793,80	10,00	
14/05/2007	1	0 4342	0 MESAS DE REUNION	855,44	855,44	10,00	
31/05/2007	1	0 3916	S HONORARIOS ACON	3.939,65	636,70	2,00	3.302,95
30/06/2007	1	0 4032	0 SUJIN Y INSTALA	3.752,16	3.752,16	12,00	
31/05/2007	1	0 3914	0 SUJIN Y TRABAJO	137.804,17	28.377,61	2,00	109.426,56
12/06/2007	1	0 4036	0 MONIARIO RECE	1.730,52	1.730,52	10,00	
15/06/2007	1	0 4035	0 MAMPARRAS DOBLE	15.600,00	15.600,00	10,00	
19/06/2007	20	0 415	0 AIRE ACONDICION	2.480,04	2.480,04	12,00	
25/06/2007	1	0 4110	0 ARMARIO 01-GRIS	261,46	261,46	10,00	
25/06/2007	1	0 4111	0 ARMARIO 01-GRIS	261,46	261,46	10,00	
29/06/2007	1	0 4112	0 ARMARIO 01-GRIS	261,46	261,46	10,00	
29/06/2007	1	0 4113	0 ARMARIO 01-GRIS	261,46	261,46	10,00	
29/06/2007	1	0 4114	0 ARMARIO 01-GRIS	261,46	261,46	10,00	
29/06/2007	1	0 4115	0 ARMARIO 01-GRIS	261,46	261,46	10,00	
29/06/2007	1	0 4116	0 ARMARIO 01-GRIS	261,46	261,46	10,00	

FUNDACIÓN DFA

Memoria de las cuentas anuales del ejercicio 2017
(Expresada en euros)

Fecha	Código	Descripción	Medio de compra	Amortización acumulada	% amortización	Proyección por deterioro	Valor neto contable
25/06/2007	1 0 4117	ARMARIO 01-GRIS	261,46	261,46	10,00		
25/06/2007	1 0 4118	ARMARIO 01-GRIS	261,46	261,46	10,00		
25/06/2007	1 0 4119	ARMARIO 01-GRIS	261,46	261,46	10,00		
25/06/2007	1 0 4121	ARMARIO 01-GRIS	261,46	261,46	10,00		
25/06/2007	1 0 4122	ARMARIO 01-GRIS	261,46	261,46	10,00		
25/06/2007	1 0 4124	ARMARIO 01-GRIS	261,46	261,46	10,00		
25/06/2007	1 0 4127	ARMARIO 01-GRIS	261,46	261,46	10,00		
25/06/2007	1 0 4129	ARMARIO 01-GRIS	261,46	261,46	10,00		
05/07/2007	1 0 4131	IMPRESORA HP550	295,00	295,00	29,00		
05/07/2007	1 0 4273	PUERTA AUTOMATA	4.568,08	4.568,08	13,00		
10/07/2007	1 0 4276	GRUA ELECTRICA	588,50	588,50	12,00		
10/07/2007	1 0 4277	GRUA ELECTRICA	588,50	588,50	12,00		
10/07/2007	1 0 4278	GRUA ELECTRICA	588,50	588,50	12,00		
10/07/2007	1 0 4279	GRUA ELECTRICA	588,50	588,50	12,00		
10/07/2007	1 0 4280	GRUA ELECTRICA	588,50	588,50	12,00		
10/07/2007	1 0 4281	GRUA ELECTRICA	588,50	588,50	12,00		
18/07/2007	1 0 4388	24 ESTAMPERAS	747,78	747,78	10,00		
18/07/2007	1 0 4390	CORRO PORTAGUIN	295,45	295,45	12,00		
18/07/2007	1 0 4391	INTERCOMUNICACION	1.160,97	1.160,97	12,00		
18/07/2007	1 0 4392	MICROONDAS 240	3.785,70	3.785,70	12,00		
18/07/2007	1 0 4393	IRRADIADOR DE C	311,19	311,19	12,00		
28/07/2007	1 0 4374	IMPRESORA HP550	295,62	295,62	25,00		
23/07/2007	1 0 4014	MADRIDA Y REOL	81.065,00	8.085,15	2,00		11.158,85
23/07/2007	1 0 4025	PCGEMIA MOTOR	3.082,00	3.082,00	12,00		
23/07/2007	1 0 4026	PCGEMIA MOTOR	3.082,00	3.082,00	12,00		
23/07/2007	1 0 4027	PUERTA AUTOMATA	3.520,50	3.520,50	12,00		
23/07/2007	1 0 4028	MURTA AUTOMATA	3.520,50	3.520,50	12,00		
27/07/2007	1 0 4036	CRISTALERIA YON	15.966,20	15.966,20	12,00		
27/07/2007	1 0 4039	LAMPAR RATE BR	725,50	725,50	12,00		
27/07/2007	1 0 4040	LAMPAR RATE BR	700,50	700,50	12,00		
27/07/2007	1 0 4282	SILLA DE BAÑO A	350,96	350,96	10,00		
27/07/2007	1 0 4283	SILLA DE BAÑO A	350,96	350,96	10,00		
27/07/2007	1 0 4284	SILLA DE BAÑO A	350,96	350,96	10,00		
27/07/2007	1 0 4285	SILLA DE BAÑO A	350,96	350,96	10,00		
27/07/2007	1 0 4286	SILLA DE BAÑO A	350,96	350,96	10,00		
27/07/2007	1 0 4287	SILLA DE BAÑO A	350,96	350,96	10,00		
27/07/2007	1 0 4288	SILLA DE BAÑO A	350,96	350,96	10,00		
31/07/2007	1 0 3914	2º CERTIFICACION	16.265,29	1.257,80	2,00		12.967,49
31/07/2007	1 0 4290	ENTRENADOR PAS	2.029,81	2.029,81	12,00		
31/07/2007	1 0 4291	ENTRENADOR PAS	2.029,81	2.029,81	12,00		
31/07/2007	1 0 4292	BICICLETA ALICE	157,70	157,70	12,00		
31/07/2007	1 0 4293	BICICLETA ALICE	157,70	157,70	12,00		
31/07/2007	1 0 4294	BUENA DE FIBRA	1.809,95	1.809,95	12,00		
31/07/2007	1 0 4295	LUDES DE ESCUELA	1.430,05	1.430,05	12,00		
07/08/2007	1 0 4296	DISCO LAMINAR	2.993,88	2.993,88	25,00		
28/08/2007	1 0 4248	RUERTA AUTOMATA	4.097,82	4.097,82	12,00		
30/08/2007	1 0 4249	1º INY. IMPORTE RUE	2.437,30	2.437,30	12,00		
31/08/2007	1 0 4690	ANIMAYOS DE LUZ	1.346,80	1.346,80	12,00		
31/08/2007	1 0 4033	ORNAS VARIAS EN	24.773,31	24.773,31	12,00		
10/09/2007	1 0 4304	ARMARIO ESTRETA	5.973,18	5.973,18	10,00		
10/09/2007	1 0 4305	COMUNTO ESTANT	1.151,20	1.151,20	10,00		
10/09/2007	1 0 4306	CONJUNTO ANIMAY	5.282,65	5.282,65	10,00		
10/09/2007	1 0 4307	COMPLEMENTO BA	1.193,12	1.193,12	10,00		
11/09/2007	1 0 4308	SEIS SILLAS BRA	835,20	835,20	10,00		
12/09/2007	1 0 4027	TRATZ ESPINA PL	277,94	277,94	10,00		
14/09/2007	1 0 3975	SILLA MOD. JUPI	143,84	143,84	10,00		
14/09/2007	1 0 3976	SILLA MOD. JUPI	143,84	143,84	10,00		
14/09/2007	1 0 3977	SILLA MOD. JUPI	143,84	143,84	10,00		
14/09/2007	1 0 3978	SILLA MOD. JUPI	143,84	143,84	10,00		
14/09/2007	1 0 3979	SILLA MOD. JUPI	143,84	143,84	10,00		
14/09/2007	1 0 3980	SILLA MOD. JUPI	143,84	143,84	10,00		
14/09/2007	1 0 3981	SILLA MOD. JUPI	143,84	143,84	10,00		
14/09/2007	1 0 3982	SILLA MOD. JUPI	143,84	143,84	10,00		
14/09/2007	1 0 3983	SILLA MOD. JUPI	143,84	143,84	10,00		
14/09/2007	1 0 3984	SILLA MOD. JUPI	143,84	143,84	10,00		
14/09/2007	1 0 3985	SILLA MOD. JUPI	143,84	143,84	10,00		
14/09/2007	1 0 3986	SILLA MOD. JUPI	143,84	143,84	10,00		
14/09/2007	1 0 3987	SILLA MOD. JUPI	143,84	143,84	10,00		
14/09/2007	1 0 3988	SILLA MOD. JUPI	143,84	143,84	10,00		
14/09/2007	1 0 3989	SILLA MOD. JUPI	143,84	143,84	10,00		
14/09/2007	1 0 3990	SILLA MOD. JUPI	143,84	143,84	10,00		
14/09/2007	1 0 4000	SILLA MOD. JUPI	143,84	143,84	10,00		
14/09/2007	1 0 4001	SILLA MOD. JUPI	143,84	143,84	10,00		
14/09/2007	1 0 4002	SILLA MOD. JUPI	143,84	143,84	10,00		
14/09/2007	1 0 4003	SILLA MOD. JUPI	143,84	143,84	10,00		
14/09/2007	1 0 4004	SILLA MOD. JUPI	143,84	143,84	10,00		
14/09/2007	1 0 4005	SILLA MOD. JUPI	143,84	143,84	10,00		
14/09/2007	1 0 4006	SILLA MOD. JUPI	143,84	143,84	10,00		
14/09/2007	1 0 4007	SILLA MOD. JUPI	143,84	143,84	10,00		
14/09/2007	1 0 4008	SILLA MOD. JUPI	143,84	143,84	10,00		
14/09/2007	1 0 4009	SILLA MOD. JUPI	143,84	143,84	10,00		
14/09/2007	1 0 4010	SILLA MOD. JUPI	143,84	143,84	10,00		
14/09/2007	1 0 4011	SILLA MOD. JUPI	143,84	143,84	10,00		
14/09/2007	1 0 4012	SILLA MOD. JUPI	143,84	143,84	10,00		
14/09/2007	1 0 4013	SILLA MOD. JUPI	143,84	143,84	10,00		
14/09/2007	1 0 4014	SILLA MOD. JUPI	143,84	143,84	10,00		
14/09/2007	1 0 4015	SILLA MOD. JUPI	143,84	143,84	10,00		
14/09/2007	1 0 4016	SILLA MOD. JUPI	143,84	143,84	10,00		
14/09/2007	1 0 4017	SILLA MOD. JUPI	143,84	143,84	10,00		
14/09/2007	1 0 4018	SILLA MOD. JUPI	143,84	143,84	10,00		
14/09/2007	1 0 4019	SILLA MOD. JUPI	143,84	143,84	10,00		
14/09/2007	1 0 4020	SILLA MOD. JUPI	143,84	143,84	10,00		
14/09/2007	1 0 4021	SILLA MOD. JUPI	143,84	143,84	10,00		
14/09/2007	1 0 4022	SILLA MOD. JUPI	143,84	143,84	10,00		
14/09/2007	1 0 4023	SILLA MOD. JUPI	143,84	143,84	10,00		
14/09/2007	1 0 4024	SILLA MOD. JUPI	143,84	143,84	10,00		
14/09/2007	1 0 4025	SILLA MOD. JUPI	143,84	143,84	10,00		
14/09/2007	1 0 4026	SILLA MOD. JUPI	143,84	143,84	10,00		
14/09/2007	1 0 4027	SILLA MOD. JUPI	143,84	143,84	10,00		
14/09/2007	1 0 4028	SILLA MOD. JUPI	143,84	143,84	10,00		
14/09/2007	1 0 4029	SILLA MOD. JUPI	143,84	143,84	10,00		
14/09/2007	1 0 4030	SILLA MOD. JUPI	143,84	143,84	10,00		
14/09/2007	1 0 4031	SILLA MOD. JUPI	143,84	143,84	10,00		
14/09/2007	1 0 4032	SILLA MOD. JUPI	143,84	143,84	10,00		
14/09/2007	1 0 4033	SILLA MOD. JUPI	143,84	143,84	10,00		
14/09/2007	1 0 4034	SILLA MOD. JUPI	143,84	143,84	10,00		
14/09/2007	1 0 4035	SILLA MOD. JUPI	143,84	143,84	10,00		
14/09/2007	1 0 4036	SILLA MOD. JUPI	143,84	143,84	10,00		
14/09/2007	1 0 4037	SILLA MOD. JUPI	143,84	143,84	10,00		
14/09/2007	1 0 4038	SILLA MOD. JUPI	143,84	143,84	10,00		
14/09/2007	1 0 4039	SILLA MOD. JUPI	143,84	143,84	10,00		
14/09/2007	1 0 4040	SILLA MOD. JUPI	143,84	143,84	10,00		



FUNDACIÓN DFA

Memoria de las cuentas anuales del ejercicio 2017
(Expresada en euros)

Fecha	Código	Descripción	Precio de compra	Amortización acumulada	% amortización	Provisión por deterioro	Valor neto contable	
26/09/2007	1	0 4319	0 CL CARRO ELECTR	679,45	679,45	10,00		
26/09/2007	1	0 4320	0 CL CARRO ELECTR	679,45	679,45	10,00		
26/09/2007	1	0 4321	0 CL CARRO ELECTR	679,45	679,45	10,00		
26/09/2007	1	0 4322	0 CL CARRO ELECTR	679,45	679,45	10,00		
26/09/2007	1	0 4323	0 CL CARRO ELECTR	679,45	679,45	10,00		
26/09/2007	1	0 4324	0 CL CARRO ELECTR	679,45	679,45	10,00		
26/09/2007	1	0 4325	0 CL CARRO ELECTR	679,45	679,45	10,00		
26/09/2007	1	0 4326	0 CL CARRO ELECTR	679,45	679,45	10,00		
26/09/2007	1	0 4327	0 CL CARRO ELECTR	679,45	679,45	10,00		
26/09/2007	1	0 4328	0 CL CARRO ELECTR	679,45	679,45	10,00		
26/09/2007	1	0 4329	0 CL CARRO ELECTR	679,45	679,45	10,00		
26/09/2007	1	0 4330	0 AURA CARRO TP-X	679,45	679,45	10,00		
26/09/2007	1	0 4331	0 AURA CARRO TP-X	679,45	679,45	10,00		
26/09/2007	1	0 4332	0 AURA CARRO TP-X	679,45	679,45	10,00		
26/09/2007	1	0 4333	0 CONJUNTO AURA C	2.379,69	2.379,69	10,00		
26/09/2007	1	0 4334	0 24 LATONED ROX1	4.442,64	4.442,64	10,00		
27/09/2007	1	0 4002	0 LIBRERIA ESPECI	2.184,00	2.184,00	10,00		
27/09/2007	1	0 4006	0 FOCO RICO AF	4.885,00	4.885,00	10,00		
28/09/2007	1	0 4007	0 RAMPA DE ALUMIN	759,60	759,60	12,00		
28/09/2007	1	0 4009	0 30 LIC.MANAGER	8.700,00	8.700,00	20,00		
28/09/2007	1	0 4010	0 KODAK C320 A4 D	2.395,00	2.395,00	25,00		
28/09/2007	1	0 4011	0 KODAK PLAYSD P	495,00	495,00	25,00		
28/09/2007	1	0 4052	0 SOFTWARE LITE P	3.790,00	3.790,00	20,00		
28/09/2007	1	0 4013	0 SOFT. ASCENT CA	4.521,00	4.521,00	20,00		
28/09/2007	1	0 4014	0 SOFT CREACION P	2.260,00	2.260,00	20,00		
28/09/2007	1	0 4015	0 SOFT. XTRATA PR	2.664,00	2.664,00	20,00		
28/09/2007	1	0 4016	0 SOFT. XTRATA PRD	2.104,00	2.104,00	20,00		
28/09/2007	1	0 4017	0 SOFT. ASCENT CA	3.569,00	3.569,00	20,00		
28/09/2007	1	0 4018	0 SOFT. ASCENT CA	2.758,14	2.758,14	20,00		
28/09/2007	1	0 4019	0 SOFT. VRS 4.X PA	3.062,00	3.062,00	20,00		
28/09/2007	1	0 4020	0 40% DEL PROYECT	21.990,40	21.990,40	33,00		
30/09/2007	1	0 4020	0 INSTALACION SAS	2.201,69	2.201,69	12,00		
30/09/2007	1	0 4041	0 ARCHIVADOR 4 CA	268,46	268,46	10,00		
03/10/2007	1	0 3914	0 RENOVACIONES FINALES	11.313,00	7.718,20	2,00	6.994,80	
08/10/2007	1	0 4006	0 MAQUINA COMPLET	4.815,00	4.815,00	12,00		
08/10/2007	1	0 4220	0 FUENTE DE ALIM P	488,25	488,25	12,00		
08/10/2007	1	0 4221	0 CORTINA DE ESTR	1.103,93	1.103,93	12,00		
08/10/2007	1	0 4222	0 COLIN POSICIONA	1.224,35	1.224,35	12,00		
08/10/2007	1	0 4223	0 CATA PARLANTE P	660,02	660,02	12,00		
08/10/2007	1	0 4224	0 VIRRO TUB PARLA	3.111,07	3.111,07	12,00		
10/10/2007	1	0 4107	0 PC SOBREMESA AV	852,55	852,55	25,00		
10/10/2007	1	0 4108	0 PC SOBREMESA AV	852,55	852,55	25,00		
10/10/2007	1	0 4109	0 PC SOBREMESA AV	852,55	852,55	25,00		
10/10/2007	1	0 4110	0 PC SOBREMESA AV	852,55	852,55	25,00		
10/10/2007	1	0 4235	0 REPRODUC. DVD-DI	1.149,02	1.149,02	25,00		
13/10/2007	1	0 4038	0 POKER 200PH APC	6.948,40	6.948,40	10,00		
15/10/2007	1	0 4021	0 IMPRESORA LASER	610,00	610,00	10,00		
24/10/2007	1	0 4042	0 ARMARIO LIBRES	233,88	233,88	10,00		
24/10/2007	1	0 4043	0 ARMARIO ESPECIA	1.490,91	1.490,91	10,00		
24/10/2007	1	0 4044	0 ALTELLO ESPECIA	746,24	746,24	10,00		
24/10/2007	1	0 4045	0 ARMARIO DOS PUE	643,85	643,85	10,00		
24/10/2007	1	0 4046	0 ALTELLO ESPECIA	234,66	234,66	10,00		
24/10/2007	1	0 4047	0 ESTANTERIA COM	593,64	593,64	10,00		
25/10/2007	1	0 4236	0 ELECTROESTIMULA	458,00	458,00	12,00		
25/10/2007	1	0 4237	0 ELECTROESTIMULA	458,00	458,00	12,00		
30/10/2007	1	0 4048	0 ADAPTACION VEH	14.813,20	14.813,20	15,00		
30/10/2007	1	0 4234	0 24 LAMPARAS COM	7.971,44	7.971,44	12,00		
30/10/2007	1	0 4238	0 MONITA ACONOICI	8.423,41	3.709,36	2,00	8.493,00	
31/10/2007	1	0 4040	0 MERCEDES BENZ S	35.728,00	15.728,00	16,00		
31/10/2007	1	0 4225	0 IBM ESERVER BLA	14.740,04	14.740,04	25,00		
31/10/2007	1	0 4226	0 BLADE SERVER XE	3.696,68	3.696,68	25,00		
31/10/2007	1	0 4227	0 BLADE SERVER XE	3.696,68	3.696,68	25,00		
31/10/2007	1	0 4228	0 BLADE SERVER XE	3.696,68	3.696,68	25,00		
31/10/2007	1	0 4229	0 CABINA ALMACENA	9.063,96	9.063,96	25,00		
31/10/2007	1	0 4230	0 PONI COXION DE	154,33	154,33	25,00		
31/10/2007	1	0 4231	0 CABINA LPHSTS	1.446,64	1.446,64	25,00		
31/10/2007	1	0 4232	0 VMWARE ENTERPRI	14.158,53	14.158,53	20,00		
31/10/2007	1	0 4239	0 TRABAJOS REMODE	13.396,64	13.396,64	12,00		
31/10/2007	1	0 4240	0 IMPUESTO CONSTR	1.267,13	1.267,13	2,00	4.003,35	
30/11/2007	1	0 4340	0 MAMPARA DE DUCH	823,33	823,33	12,00		
30/11/2007	1	0 4241	0 MAMPARA DE DUCH	823,33	823,33	12,00		
30/11/2007	1	0 4241	0 GRABADOR MITSUB	1.129,11	1.129,11	25,00		
27/12/2008	1	0 4244	0 MERCEDES BENZ V	41.198,11	41.198,11	16,00		
01/01/2008	1	0 3979	0 CINCHAS PARA PL	32,74	32,74	24,00		
01/01/2008	1	0 4350	0 JUEGO PUELAS DE	68,86	68,86	24,00		
01/01/2008	1	0 4351	0 PUANO INCLINADO	511,80	511,80	24,00		
01/01/2008	1	0 4352	0 PUANO INCLINADO	514,44	514,44	24,00		
01/01/2008	1	0 4353	0 CRAN ELECTRICA	105,18	105,18	24,00		
01/01/2008	1	0 4354	0 ESCALERILLA DE	32,86	32,86	24,00		
01/01/2008	1	0 4355	0 TMS 130 UP	102,22	102,22	24,00		
01/01/2008	1	0 4356	0 ESCALERILLA DE	32,87	32,87	24,00		
01/01/2008	1	0 4357	0 TMS 130 UP	102,22	102,22	24,00		
01/01/2008	1	0 4358	0 TMS 130 UP	102,22	102,22	24,00		
01/01/2008	1	0 4359	0 MEGASONIC 313 P	427,84	427,84	24,00		
01/01/2008	1	0 4360	0 MEGASONIC LASER	939,72	939,72	24,00		
01/01/2008	1	0 4361	0 JUEGO AUTOPAS-V	42,26	42,26	24,00		
01/01/2008	1	0 4362	0 BIPALDORA DE 1	60,00	60,00	24,00		
01/01/2008	1	0 4363	0 BRUJA ELECTRICA	298,72	298,72	24,00		
01/01/2008	1	0 4364	0 RUEDA DE EXERC	298,80	298,80	24,00		



FUNDACIÓN DFA

Memoria de las cuentas anuales del ejercicio 2017
(Expresada en euros)

Fecha	Código	Descripción	Precio de compra	Amortización acumulada	% amortización	Provisión por deterioro	Valor neto contable	
31/03/2008	1	0 4547	0 MONITOR 19" TFT	197,20	197,20	25,00		
31/03/2008	1	0 4548	0 MONITOR 19" TFT	197,20	197,20	25,00		
31/03/2008	1	0 4549	0 MONITOR 19" TFT	197,20	197,20	25,00		
31/03/2008	1	0 4550	0 MONITOR 19" TFT	197,20	197,20	25,00		
31/03/2008	1	0 4551	0 MONITOR 19" TFT	197,20	197,20	25,00		
31/03/2008	1	0 4552	0 MONITOR 19" TFT	197,20	197,20	25,00		
31/03/2008	1	0 4553	0 MONITOR 19" TFT	197,20	197,20	25,00		
31/03/2008	1	0 4554	0 MONITOR 19" TFT	197,20	197,20	25,00		
31/03/2008	1	0 4555	0 MONITOR 19" TFT	197,20	197,20	25,00		
31/03/2008	1	0 4556	0 MONITOR 19" TFT	197,20	197,20	25,00		
31/03/2008	1	0 4557	0 MONITOR 19" TFT	197,20	197,20	25,00		
31/03/2008	1	0 4558	0 ORDENADOR ASUS	531,28	531,28	25,00		
31/03/2008	1	0 4559	0 ORDENADOR ASUS	531,28	531,28	25,00		
31/03/2008	1	0 4560	0 ORDENADOR ASUS	531,28	531,28	25,00		
31/03/2008	1	0 4561	0 ORDENADOR ASUS	531,28	531,28	25,00		
31/03/2008	1	0 4562	0 ORDENADOR ASUS	531,28	531,28	25,00		
31/03/2008	1	0 4563	0 ORDENADOR ASUS	531,28	531,28	25,00		
31/03/2008	1	0 4564	0 ORDENADOR ASUS	531,28	531,28	25,00		
31/03/2008	1	0 4565	0 ORDENADOR ASUS	531,28	531,28	25,00		
31/03/2008	1	0 4566	0 ORDENADOR ASUS	531,28	531,28	25,00		
31/03/2008	1	0 4567	0 ORDENADOR ASUS	531,28	531,28	25,00		
31/03/2008	1	0 4568	0 ORDENADOR ASUS	531,28	531,28	25,00		
31/03/2008	1	0 4569	0 ORDENADOR ASUS	531,28	531,28	25,00		
31/03/2008	1	0 4570	0 ORDENADOR ASUS	531,28	531,28	25,00		
31/03/2008	1	0 4571	0 ORDENADOR ASUS	531,28	531,28	25,00		
31/03/2008	1	0 4572	0 ORDENADOR ASUS	531,28	531,28	25,00		
31/03/2008	1	0 4573	0 ORDENADOR ASUS	531,28	531,28	25,00		
31/03/2008	1	0 4574	0 ORDENADOR ASUS	531,28	531,28	25,00		
31/03/2008	1	0 4575	0 SOFTWARE WINDOW	145,00	145,00	33,00		
31/03/2008	1	0 4576	0 SOFTWARE WINDOW	145,00	145,00	33,00		
31/03/2008	1	0 4577	0 SOFTWARE WINDOW	145,00	145,00	33,00		
31/03/2008	1	0 4578	0 SOFTWARE WINDOW	145,00	145,00	33,00		
31/03/2008	1	0 4579	0 SOFTWARE WINDOW	145,00	145,00	33,00		
31/03/2008	1	0 4580	0 SOFTWARE WINDOW	145,00	145,00	33,00		
31/03/2008	1	0 4581	0 SOFTWARE WINDOW	145,00	145,00	33,00		
31/03/2008	1	0 4582	0 SOFTWARE WINDOW	145,00	145,00	33,00		
31/03/2008	1	0 4583	0 SOFTWARE WINDOW	145,00	145,00	33,00		
31/03/2008	1	0 4584	0 SOFTWARE WINDOW	145,00	145,00	33,00		
31/03/2008	1	0 4585	0 SOFTWARE WINDOW	145,00	145,00	33,00		
31/03/2008	1	0 4586	0 SOFTWARE WINDOW	145,00	145,00	33,00		
31/03/2008	1	0 4587	0 SOFTWARE WINDOW	145,00	145,00	33,00		
31/03/2008	1	0 4588	0 SOFTWARE WINDOW	145,00	145,00	33,00		
31/03/2008	1	0 4589	0 SOFTWARE WINDOW	145,00	145,00	33,00		
31/03/2008	1	0 4590	0 SOFTWARE WINDOW	145,00	145,00	33,00		
31/03/2008	1	0 4591	0 SOFTWARE WINDOW	145,00	145,00	33,00		
01/04/2008	20	0 125	0 MESA COMPACTA D	366,80	366,80	10,00		6,80
01/04/2008	20	0 126	0 BUCK AUTOPORTA	220,40	220,40	10,00		3,40
01/04/2008	20	0 127	0 BUCK DE 3 CAJON	136,04	136,04	10,00		3,62
01/04/2008	20	0 128	0 MESA DE 140 X 8	174,00	174,00	10,00		4,04
01/04/2008	20	0 129	0 MESA DE 140 X 8	174,00	174,00	10,00		4,04
01/04/2008	20	0 130	0 ARMARIO ALTO 80	270,58	270,58	10,00		8,91
01/04/2008	20	0 131	0 ARMARIO ALTO 80	270,58	270,58	10,00		8,91
01/04/2008	20	0 132	0 ARMARIO ALTO 80	245,92	245,92	10,00		6,82
01/04/2008	20	0 133	0 ARMARIO ALTO 80	245,92	245,92	10,00		6,82
01/04/2008	20	0 134	0 ARMARIO ALTO 80	245,92	245,92	10,00		6,82
01/04/2008	20	0 135	0 ARMARIO ALTO 80	245,92	245,92	10,00		6,82
01/04/2008	20	0 136	0 ARMARIO ALTO 80	245,92	245,92	10,00		6,82
01/04/2008	20	0 137	0 ARMARIO ALTO 80	245,92	245,92	10,00		6,82
01/04/2008	20	0 138	0 ARMARIO ALTO 80	245,92	245,92	10,00		6,82
01/04/2008	20	0 139	0 ARMARIO ALTO 80	245,92	245,92	10,00		6,82
01/04/2008	20	0 140	0 SILLA GREGORIAN	150,80	150,80	10,00		3,60
01/04/2008	20	0 141	0 SILLA GREGORIAN	150,80	150,80	10,00		3,60
01/04/2008	20	0 142	0 2 SILLAS CONFIE	470,92	470,92	10,00		7,33
05/04/2008	3	0 4523	0 PUNTEROS V. EDU	763,20	763,20	31,00		
10/04/2008	1	0 4570	0 MONITOR NEC 19"	212,80	212,80	25,00		
10/04/2008	1	0 4570	0 EQUIPO AIRE ACO	4.614,60	4.614,60	12,00		
15/04/2008	1	0 4593	0 20 SILLAS GRAT	1.152,00	1.152,00	10,00		33,80
15/04/2008	1	0 4594	0 20 SILLAS GRAT	576,00	576,00	10,00		16,91
15/04/2008	1	0 4596	0 CONTINA DE AIRE	2.518,50	2.518,50	12,00		
30/04/2008	1	0 4597	0 MOBILIARIO DORM	1.461,96	1.461,96	10,00		44,30
30/04/2008	1	0 4603	0 UPGRADE ASCENT	4.141,00	4.141,00	43,00		
05/05/2008	1	0 4592	0 *REGRAFICO DE	474,80	474,80	12,00		
21/05/2008	1	0 4590	0 HP DC 8800C20 E	725,00	725,00	25,00		
21/05/2008	1	0 4599	0 HP DC 8800C20 E	725,00	725,00	25,00		
21/05/2008	1	0 4620	0 HP DC 8800C20 F	725,00	725,00	25,00		
21/05/2008	1	0 4621	0 HP DC 8800C20 E	725,00	725,00	25,00		
21/05/2008	1	0 4622	0 HP DC 8800C20 E	725,00	725,00	25,00		
26/05/2008	1	0 4595	0 INSTALACION PUJ	4.199,00	4.199,00	12,00		
30/05/2008	1	0 4606	0 CLP EDU C53 MAS	792,28	792,28	33,00		
30/05/2008	1	0 4607	0 CLP EDU C53 MAS	792,28	792,28	33,00		
30/05/2008	1	0 4608	0 CLP EDU C53 MAS	792,28	792,28	33,00		
30/05/2008	1	0 4609	0 CLP EDU C53 MAS	792,28	792,28	33,00		
30/05/2008	1	0 4610	0 CLP EDU C53 MAS	792,28	792,28	33,00		
30/05/2008	1	0 4611	0 CLP EDU C53 MAS	792,28	792,28	33,00		
30/05/2008	1	0 4612	0 CLP EDU C53 MAS	792,28	792,28	33,00		
30/05/2008	1	0 4613	0 CLP EDU C53 MAS	792,28	792,28	33,00		
30/05/2008	1	0 4614	0 CLP EDU C53 MAS	792,28	792,28	33,00		
30/05/2008	1	0 4615	0 CLP EDU C53 MAS	792,28	792,28	33,00		

FUNDACIÓN DFA

Memoria de las cuentas anuales del ejercicio 2017
(Expresada en euros)

Fecha	Código	Descripción	Precio de compra	Amortización acumulada	% amortización	Provisión por deterioro	Valor en contable	
30/05/2018	1	0 4618	0 CLP EDU CS3 MAS	792,28	792,28	100,00		
30/05/2018	1	0 4617	0 CLP EDU CS3 MAS	792,28	792,28	100,00		
30/05/2018	1	0 4616	0 CLP EDU CS3 MAS	792,28	792,28	100,00		
30/05/2018	1	0 4615	0 CLP EDU CS3 MAS	792,28	792,28	100,00		
30/05/2018	1	0 4614	0 CLP EDU CS3 MAS	792,28	792,28	100,00		
30/05/2018	1	0 4613	0 CLP EDU CS3 MAS	792,28	792,28	100,00		
30/05/2018	1	0 4612	0 CLP EDU CS3 MAS	792,28	792,28	100,00		
30/05/2018	1	0 4611	0 CLP EDU CS3 MAS	792,28	792,28	100,00		
30/05/2018	1	0 4623	0 ORDENADOR GOREI	46.492,00	46.492,00	100,00		
20/06/2018	1	0 4624	0 CAMARA DE FOTOS	624,53	624,53	100,00		
26/06/2018	23	0 1	0 FURGON VOLKSWAG	17.092,12	17.092,12	100,00		
26/06/2018	23	0 1	0 MAINTENCION	407,60	407,60	100,00		
11/06/2018	1	0 4625	0 MAQUINA DE AIRE	1.730,56	1.730,56	100,00		
11/06/2018	1	0 4626	0 MAQUINA DE AIRE	1.730,56	1.730,56	100,00		
11/06/2018	1	0 4627	0 MAQUINA DE AIRE	1.730,56	1.730,56	100,00		
17/06/2018	1	0 4628	0 ORDENADOR PORTA	1.060,07	1.060,07	100,00		
12/06/2018	1	0 4629	0 ORDENADOR PORTA	1.060,07	1.060,07	100,00		
12/06/2018	1	0 4630	0 ORDENADOR PORTA	1.060,07	1.060,07	100,00		
12/06/2018	1	0 4631	0 ORDENADOR PORTA	1.060,07	1.060,07	100,00		
09/06/2018	1	0 4632	0 CONEXION 2 IN	1.493,56	1.493,56	100,00		
09/06/2018	1	0 4633	0 CONEXION 2 IN	1.493,56	1.493,56	100,00		
11/06/2018	1	0 4634	0 EQUIPO ESTIM. S.	2.010,72	2.010,72	100,00		
02/06/2018	1	0 4635	0 SILLON TRITON C	483,93	483,93	100,00		
22/06/2018	1	0 4636	0 SONDOMETRO DE IN	1.817,00	1.817,00	100,00		
24/06/2018	1	0 4637	0 2 PISCINAS DE S.	1.451,19	1.451,19	100,00		
27/06/2018	1	0 4638	0 ORDENADOR HP DE	699,00	699,00	100,00		
27/06/2018	1	0 4639	0 ORDENADOR HP DE	699,00	699,00	100,00		
24/06/2018	1	0 4640	0 HEGASONIC 3L3 P	1.518,28	1.518,28	100,00		
25/06/2018	1	0 4641	0 CARRO PORTABOL	297,15	297,15	100,00		
31/06/2018	1	0 4642	0 SOFTWARE ACROBA	346,30	346,30	100,00		
31/06/2018	1	0 4643	0 KTM FULL RAMP C	3.449,00	3.449,00	100,00		
11/06/2018	1	0 4644	0 MOBILIARIO PARA	374,60	374,60	100,00		
11/06/2018	1	0 4645	0 LL CORTINAS PAR	2.347,47	2.347,47	100,00		
12/06/2018	1	0 4646	0 INSTALACION BLE	452,91	452,91	100,00		
18/06/2018	1	0 4647	0 MICROONDAS 242	4.081,86	4.081,86	100,00		
20/06/2018	1	0 4648	0 SIFR CARA 3 PEG	181,31	181,31	100,00		
20/06/2018	13	0 1	0 FAK SAKUNO SP	280,84	280,84	100,00		
20/06/2018	13	0 2	0 IMPRESORA HP DE	90,22	90,22	100,00		
20/06/2018	13	0 3	0 ORDENADOR SORAF	658,63	658,63	100,00		
20/06/2018	13	0 4	0 SUELO LOCAL C/B	87.542,38			27.542,38	
20/06/2018	13	0 5	0 SUELO LOCAL C/B	4.191,00			4.191,00	
20/06/2018	13	0 6	0 CONSTRUCC. IBCA	46.840,42	28.213,38	60,25	68.671,06	
20/06/2018	13	0 7	0 CONSTRUCC. IBCA	24.354,98	7.646,80	31,42	18.005,18	
20/06/2018	13	0 8	0 MODEM U.S. RORO	69,88	69,88	100,00		
20/06/2018	13	0 9	0 MICROPROYECTOR	80,00	80,00	100,00		
20/06/2018	13	0 10	0 CPU OKADIGIT HP	905,25	905,25	100,00		
20/06/2018	13	0 11	0 IMPRESORA LASER	387,65	387,65	100,00		
20/06/2018	13	0 12	0 GRUPO DE CAJO	182,37	182,37	100,00		
20/06/2018	13	0 13	0 XISILLA SIN BRA	40,22	40,22	100,00		
20/06/2018	13	0 14	0 XISILLA SIN BRA	40,22	40,22	100,00		
20/06/2018	13	0 15	0 XISILLA SIN BRA	40,22	40,22	100,00		
20/06/2018	13	0 16	0 XISILLA SIN BRA	40,22	40,22	100,00		
20/06/2018	13	0 17	0 XISILLA SIN BRA	40,22	40,22	100,00		
20/06/2018	13	0 18	0 XISILLA SIN BRA	40,22	40,22	100,00		
20/06/2018	13	0 19	0 XISILLA SIN BRA	40,22	40,22	100,00		
20/06/2018	13	0 20	0 XISILLA SIN BRA	40,22	40,22	100,00		
20/06/2018	13	0 21	0 XISILLA SIN BRA	40,22	40,22	100,00		
20/06/2018	13	0 22	0 XISILLA SIN BRA	40,22	40,22	100,00		
20/06/2018	13	0 23	0 XISILLA SIN BRA	40,22	40,22	100,00		
20/06/2018	13	0 24	0 XISILLA SIN BRA	40,22	40,22	100,00		
20/06/2018	13	0 25	0 XISILLA SIN BRA	40,22	40,22	100,00		
20/06/2018	13	0 26	0 XISILLA SIN BRA	40,22	40,22	100,00		
20/06/2018	13	0 27	0 XISILLA SIN BRA	40,22	40,22	100,00		
20/06/2018	13	0 28	0 XISILLA SIN BRA	40,22	40,22	100,00		
20/06/2018	13	0 29	0 XISILLA SIN BRA	40,22	40,22	100,00		
20/06/2018	13	0 30	0 XISILLA SIN BRA	40,22	40,22	100,00		
20/06/2018	13	0 31	0 XISILLA SIN BRA	40,22	40,22	100,00		
20/06/2018	13	0 32	0 XISILLA SIN BRA	40,22	40,22	100,00		
20/06/2018	13	0 33	0 XISILLA SIN BRA	40,22	40,22	100,00		
20/06/2018	13	0 34	0 XISILLA SIN BRA	40,22	40,22	100,00		
20/06/2018	13	0 35	0 XISILLA SIN BRA	40,22	40,22	100,00		
20/06/2018	13	0 36	0 XISILLA SIN BRA	40,22	40,22	100,00		
20/06/2018	13	0 37	0 XISILLA SIN BRA	40,22	40,22	100,00		
20/06/2018	13	0 38	0 XISILLA SIN BRA	40,22	40,22	100,00		
20/06/2018	13	0 39	0 XISILLA SIN BRA	40,22	40,22	100,00		
20/06/2018	13	0 40	0 XISILLA SIN BRA	40,22	40,22	100,00		



FUNDACIÓN DFA

Memoria de las cuentas anuales del ejercicio 2017
(Expresada en euros)

Fecha	Código	Descripción	Precio de compra	Amortización acumulada	% amortización	Proveído por debitor	Valor neto contable
30/11/2008	13	0 90	109,55	109,55	10,00		
30/11/2008	13	0 91	233,67	233,67	10,00		
30/11/2008	13	0 92	233,67	233,67	10,00		
30/11/2008	13	0 93	233,67	233,67	10,00		
30/11/2008	13	0 94	233,67	233,67	10,00		
30/11/2008	13	0 95	233,67	233,67	10,00		
30/11/2008	13	0 96	233,67	233,67	10,00		
30/11/2008	13	0 97	233,67	233,67	10,00		
30/11/2008	13	0 98	233,67	233,67	10,00		
30/11/2008	13	0 99	233,67	233,67	10,00		
30/11/2008	13	0 100	233,67	233,67	10,00		
30/11/2008	13	0 101	233,67	233,67	10,00		
30/11/2008	13	0 102	233,67	233,67	10,00		
30/11/2008	13	0 103	175,82	175,82	10,00		
30/11/2008	13	0 104	175,82	175,82	10,00		
30/11/2008	13	0 105	175,82	175,82	10,00		
30/11/2008	13	0 106	175,82	175,82	10,00		
30/11/2008	13	0 107	175,82	175,82	10,00		
30/11/2008	13	0 108	175,82	175,82	10,00		
30/11/2008	13	0 109	175,82	175,82	10,00		
30/11/2008	13	0 110	175,82	175,82	10,00		
30/11/2008	13	0 111	175,82	175,82	10,00		
30/11/2008	13	0 112	175,82	175,82	10,00		
30/11/2008	13	0 113	175,82	175,82	10,00		
30/11/2008	13	0 114	175,82	175,82	10,00		
30/11/2008	13	0 115	136,75	136,75	10,00		
30/11/2008	13	0 116	136,75	136,75	10,00		
30/11/2008	13	0 117	136,75	136,75	10,00		
30/11/2008	13	0 118	136,75	136,75	10,00		
30/11/2008	13	0 119	136,75	136,75	10,00		
30/11/2008	13	0 120	136,75	136,75	10,00		
30/11/2008	13	0 121	136,75	136,75	10,00		
30/11/2008	13	0 122	104,38	104,38	10,00		
30/11/2008	13	0 123	104,38	104,38	10,00		
30/11/2008	13	0 124	104,38	104,38	10,00		
30/11/2008	13	0 125	104,38	104,38	10,00		
30/11/2008	13	0 126	104,38	104,38	10,00		
30/11/2008	13	0 127	104,38	104,38	10,00		
30/11/2008	13	0 128	81,10	81,10	10,00		
30/11/2008	13	0 129	81,10	81,10	10,00		
30/11/2008	13	0 130	81,10	81,10	10,00		
30/11/2008	13	0 131	81,10	81,10	10,00		
30/11/2008	13	0 132	97,23	97,23	10,00		
30/11/2008	13	0 133	252,25	252,25	10,00		
30/11/2008	13	0 134	11.052,81	11.052,81	10,00		
30/11/2008	13	0 135	7.970,62	7.970,62	10,00		
30/11/2008	13	0 137	130,85	130,85	20,00		
30/11/2008	13	0 139	41,80	41,80	10,00		
30/11/2008	13	0 140	41,80	41,80	10,00		
30/11/2008	13	0 142	145,66	145,66	10,00		
30/11/2008	13	0 143	38,79	38,79	10,00		
30/11/2008	1	0 4036	3.350,00	3.350,00	12,00		
30/11/2008	1	0 4041	2.774,13	2.774,13	12,00		
30/11/2008	1	0 4046	2.655,00	2.655,00	25,00		
09/12/2008	1	0 4052	118,72	118,72	10,00		12,26
09/12/2008	1	0 4053	118,72	118,72	10,00		12,26
09/12/2008	1	0 4054	118,72	118,72	10,00		12,26
09/12/2008	1	0 4055	118,72	118,72	10,00		12,26
09/12/2008	1	0 4056	118,72	118,72	10,00		12,26
09/12/2008	1	0 4057	118,72	118,72	10,00		12,26
10/12/2008	1	0 4048	751,42	751,42	25,00		12,26
12/12/2008	1	0 4063	19.582,00	19.582,00	33,00		
17/12/2008	1	0 4054	699,00	699,00	25,00		
17/12/2008	1	0 4055	699,00	699,00	25,00		
17/12/2008	1	0 4056	699,00	699,00	25,00		
17/12/2008	1	0 4057	699,00	699,00	25,00		
17/12/2008	1	0 4058	699,00	699,00	25,00		
17/12/2008	1	0 4059	699,00	699,00	25,00		
20/12/2008	1	0 4065	3.058,00	3.058,00	25,00		
30/12/2008	1	0 4058	119,00	119,00	99,00		
13/01/2009	1	0 4072	2.395,00	2.395,00	25,00		
13/01/2009	1	0 4073	2.395,00	2.395,00	25,00		
13/01/2009	1	0 4074	2.395,00	2.395,00	25,00		
13/01/2009	1	0 4075	2.395,00	2.395,00	25,00		
13/01/2009	1	0 4076	990,00	990,00	25,00		
21/01/2009	1	0 4030	2.436,21	2.436,21	12,00		
22/01/2009	1	0 4071	3.435,00	3.435,00	33,00		
22/01/2009	1	0 4072	3.435,00	3.435,00	33,00		
22/01/2009	1	0 4073	3.435,00	3.435,00	33,00		
26/01/2009	1	0 4095	336,21	336,21	12,00		
11/02/2009	1	0 4083	801,78	713,05	10,00		88,73
11/02/2009	1	0 4094	633,02	562,42	10,00		70,60
11/02/2009	1	0 4095	487,78	433,62	10,00		54,16
12/02/2009	1	0 4097	2.309,65	2.309,65	12,00		
25/02/2009	1	0 4087	19.327,66	19.327,66	20,00		
04/02/2009	1	0 4098	2.200,00	2.200,00	12,00		
10/03/2009	1	0 4095	855,98	855,98	33,00		

FUNDACIÓN DFA

Memoria de las cuentas anuales del ejercicio 2017
(Expresada en euros)

Fecha	Código	Descripción	Precio de compra	Amortización acumulada	Nº amortización	Provisión por deterioro	Valor neto contable
18/03/2009	3	0 4698	0 VÍDEO-DVD-C	985,73	985,73	35,00	
18/03/2009	3	0 4698	0 VÍDEO-DVD-C	985,73	985,73	35,00	
28/03/2009	4	0 4698	0 ARCHIVADOR DE 4	432,86	381,57	10,00	51,29
31/03/2009	3	0 4692	0 TV PANASONIC 7	499,00	499,00	12,00	
31/03/2009	3	0 4731	0 FRIGORIFICO S&C	1.854,99	1.854,99	12,00	
31/03/2009	3	0 4692	0 CAMER PORTATIVO	369,08	369,08	14,00	
05/04/2009	3	0 4696	0 CÁMERA ELECTR	919,93	919,93	12,00	
05/04/2009	3	0 4695	0 CÁMERA ELECTR	919,93	919,93	12,00	
18/04/2009	1	0 4627	0 S&C ON LINE POS	1.332,50	1.332,50	25,00	
15/04/2009	2	0 4715	0 ACOMETIDA ELECT	3.463,47	3.463,47	14,00	
16/04/2009	3	0 4696	0 MONITOR PLUS 32V	520,84	520,84	33,00	
30/04/2009	3	0 4692	0 IMPULSOR DE LIS	2.375,20	2.375,20	14,00	
29/04/2009	2	0 4716	0 20 LICENCIAS DE	1.687,80	1.687,80	35,00	
11/05/2009	3	0 4705	0 TELEVISION LCD	272,87	272,87	12,00	
11/05/2009	3	0 4706	0 TELEVISION LCD	272,87	272,87	12,00	
11/05/2009	3	0 4707	0 TELEVISION LCD	272,87	272,87	12,00	
11/05/2009	3	0 4708	0 TELEVISION LCD	272,87	272,87	12,00	
11/05/2009	3	0 4709	0 TELEVISION LCD	272,87	272,87	12,00	
11/05/2009	3	0 4710	0 TELEVISION LCD	272,87	272,87	12,00	
11/05/2009	3	0 4711	0 TELEVISION LCD	272,87	272,87	12,00	
11/05/2009	3	0 4712	0 TELEVISION LCD	272,87	272,87	12,00	
11/05/2009	3	0 4713	0 TELEVISION LCD	272,87	272,87	12,00	
14/05/2009	3	0 4669	0 4 MESAS CONTACT	945,95	945,95	16,00	195,15
14/05/2009	3	0 4669	0 4 MESAS CONTACT	945,95	945,95	16,00	195,15
14/05/2009	3	0 4669	0 4 MESAS CONTACT	945,95	945,95	16,00	195,15
14/05/2009	3	0 4669	0 4 MESAS CONTACT	945,95	945,95	16,00	195,15
14/05/2009	3	0 4702	0 8 SILLAS GRATO	914,31	789,54	10,00	124,77
14/05/2009	3	0 4703	0 2 SILLAS GRATO	293,36	293,36	10,00	
15/05/2009	2	0 4717	0 BOMBAS SUMERG A	1.447,44	1.447,44	12,00	95,41
18/05/2009	4	0 4714	0 TELEVISION LCD	272,87	272,87	12,00	
18/05/2009	4	0 4715	0 TELEVISION LCD	272,87	272,87	12,00	
23/05/2009	1	0 4756	0 FRIGORIFICO CAN	293,10	252,63	10,00	
26/05/2009	1	0 4731	0 OBRAS DE ACONDI	4.862,17	4.862,17	20,00	42,91
26/05/2009	2	0 4731	1 LICENC. INVENTURA	589,79	589,79	30,00	
26/05/2009	1	0 4734	0 BOUTON BOARDMAN	536,87	536,87	12,00	
31/05/2009	1	0 4729	0 OBRAS DE MEJORA	10.290,00	10.290,00	20,00	
11/06/2009	1	0 4718	0 ARMARIO ALTO 60	279,56	279,56	10,00	8,33
11/06/2009	1	0 4718	0 ARMARIO ALTO 60	279,56	279,56	10,00	8,33
11/06/2009	1	0 4720	0 ARMARIO CONTACT	232,10	198,17	10,00	33,93
19/06/2009	1	0 4723	0 CENTRAL OMB CON	13.200,00	13.200,00	20,00	0,23
20/06/2009	1	0 4724	0 SOFTWARE DE TEL	4.800,00	4.800,00	30,00	
19/06/2009	1	0 4723	0 400 TERMINALES	50.000,00	50.000,00	24,00	
24/06/2009	1	0 4727	0 BOMBA SUMERGIDA	3.637,49	3.637,49	12,00	
24/06/2009	1	0 4740	0 EQUIPO ESTIMULA	1.431,03	1.431,03	12,00	
29/06/2009	1	0 4741	0 LICENCIAS KOFAS	4.900,00	4.900,00	20,00	
29/06/2009	1	0 4746	0 37000 (3-PROG)C	4.420,03	4.420,03	10,00	
29/06/2009	1	0 4747	0 4 OBRAS SW 3700	269,36	269,36	10,00	
29/06/2009	1	0 4748	0 EXPRESS IBM 300	456,19	456,19	10,00	
29/06/2009	1	0 4749	0 EXPRESS IBM 300	456,19	456,19	10,00	
29/06/2009	1	0 4750	0 EXPRESS IBM 300	456,19	456,19	10,00	
29/06/2009	1	0 4751	0 EXPRESS IBM 300	456,19	456,19	10,00	
29/06/2009	1	0 4752	0 EXPRESS IBM 300	456,19	456,19	10,00	
29/06/2009	1	0 4753	0 EXPRESS IBM 300	456,19	456,19	10,00	
29/06/2009	1	0 4754	0 EXPRESS IBM 300	456,19	456,19	10,00	
29/06/2009	1	0 4755	0 259200-HSLL XH	1.672,73	1.672,73	10,00	
29/06/2009	1	0 4756	0 46C7420-R08 QJA	319,41	319,41	20,00	
29/06/2009	1	0 4757	0 46C7420-R08 QJA	319,41	319,41	20,00	
29/06/2009	1	0 4758	0 46C7420-R08 QJA	319,41	319,41	20,00	
29/06/2009	1	0 4759	0 46C7420-R08 QJA	319,41	319,41	20,00	
29/06/2009	1	0 4760	0 43W7605 IBM LATA	746,58	746,58	10,00	
29/06/2009	1	0 4761	0 28W650-QI-D01C	689,70	689,70	10,00	
29/06/2009	1	0 4762	0 287340-757400	5.127,27	5.127,27	20,00	
29/06/2009	1	0 4763	0 EXCELSS DTEL X	1.742,56	1.742,56	20,00	
29/06/2009	1	0 4764	0 808 QUAD BANK P	360,67	360,67	20,00	
29/06/2009	1	0 4765	0 808 QUAD BANK P	360,67	360,67	20,00	
29/06/2009	1	0 4766	0 EXPRESS IBM 300	448,59	448,59	20,00	
29/06/2009	1	0 4767	0 EXPRESS IBM 300	448,59	448,59	20,00	
29/06/2009	1	0 4768	0 EXPRESS IBM 300	448,59	448,59	20,00	
29/06/2009	2	0 4770	0 EXPRESS SERVER	718,54	718,54	20,00	
29/06/2009	1	0 4771	0 05G9ULL-IBM TV	1.439,00	1.439,00	10,00	
29/06/2009	0	4777	0 INSTALACIONES	5.000,00	5.000,00	30,00	
29/06/2009	0	4778	0 39L2086-ULTRA-W	1.605,40	1.605,40	20,00	
29/06/2009	1	0 4779	0 LICENCIAS CO MI	572,49	572,49	30,00	
30/06/2009	1	0 4728	0 ARMARIO CALIENT	1.184,15	1.184,15	12,00	
30/06/2009	1	0 4742	0 ACU0176-0000-1M	560,00	560,00	30,00	
30/06/2009	1	0 4743	0 KOD I1320-A4-DU	2.395,00	2.395,00	20,00	
30/06/2009	1	0 4744	0 KOD I1320-A4-DU	395,00	395,00	20,00	
30/06/2009	1	0 4745	0 HPX000000-RC 7	2.194,00	2.194,00	20,00	
14/07/2009	1	0 4734	0 PLEGADORA CFM 4	816,00	816,00	12,00	
14/07/2009	1	0 4737	0 CANGIARREN STAH	3.500,00	3.500,00	25,00	
15/07/2009	1	0 4730	0 MUEBLES DE COC	5.252,48	5.252,48	12,00	
20/07/2009	1	0 4733	0 BOMBA SUMERGIDA	3.141,88	2.945,28	12,00	
24/07/2009	1	0 4735	0 3 SILLAS ERGONM	964,15	964,15	10,00	
24/07/2009	1	0 4736	0 KOD I1320-E	2.395,00	2.395,00	20,00	
24/07/2009	1	0 4740	1 ASISTENCIA TECN	582,50	582,50	20,00	
24/07/2009	1	0 4761	0 OBRAS DE MEJORA	1.824,00	1.824,00	20,00	
27/07/2009	1	0 4778	0 300 ADQUISICION	9.351,74	9.351,74	20,00	
30/09/2009	1	0 4780	0 KFX000000-RC	3.201,00	3.201,00	10,00	



FUNDACIÓN DFA

Memoria de las cuentas anuales del ejercicio 2017
(Expresada en euros)

Fecha	Código	Descripción	Precio de compra	Amortización acumulada	% amortización	Provisión por deterioro	Valor neto contable
20/08/2009	1	0 4781	0 PROYECTO DE REF	3.293,00	3.293,00	100,00	
20/08/2009	1	0 4782	0 KODAK I320, AN	2.895,00	2.895,00	100,00	
20/08/2009	1	0 4783	0 KODAK I320, AN	2.895,00	2.895,00	100,00	
21/08/2009	1	0 4787	0 SUMINISTROS Y T	34.858,79	8.729,46	2,44	26.129,33
21/08/2009	1	0 4788	0 PROYECTO Y DIRE	3.000,00	3.000,00	100,00	
10/09/2009	1	0 4791	0 NUEVA INSTALACI	7.376,11	7.259,73	12,00	118,38
11/09/2009	1	0 4789	0 AHWHERS USB/E	269,00	269,00	100,00	
30/09/2009	1	0 4732	0 3ª CERTIFICACIO	602,73	762,98	12,60	39,77
30/09/2009	1	0 4786	0 SUELO LOCAL LAS	23.262,54			23.262,54
30/09/2009	1	0 4784	0 SUELO LOCAL LAS	37.551,58			37.551,58
30/09/2009	1	0 4785	0 CONSTRUCCION LO	251.490,24	42.212,85	7,44	109.977,41
30/09/2009	1	0 4785	0 CONSTRUCCION LO	188.008,90	95.283,30	2,44	142.725,60
30/09/2009	1	0 4790	0 ASISTENCIA, TRCN	1.676,25	1.895,26	10,00	
30/09/2009	1	0 4793	0 SUMINISTROS Y T	66.525,75	12.843,24	2,44	53.682,51
30/09/2009	1	0 4754	0 2ª CERTIF. INSTL	16.576,58	16.132,64	12,00	842,94
30/09/2009	1	0 4796	0 PROYECTO DE REF	2.000,00	2.000,00	100,00	
30/09/2009	23	0 4	0 CONSTRUCCION LO	65.842,28	19.235,64	2,44	46.606,64
30/09/2009	23	0 4	0 CONSTRUCCION LO	84.573,24	18.862,83	2,44	65.710,41
30/09/2009	23	0 5	0 SUELO LOCAL C/	24.489,23			24.489,23
30/09/2009	23	0 5	0 SUELO LOCAL C/	23.740,65			23.740,65
05/10/2009	1	0 4797	0 1ª LICENCIA VIS	1.473,78	1.473,78	100,00	
26/10/2009	1	0 4840	0 10 TERMINALES T	1.282,00	1.282,00	100,00	
27/10/2009	1	0 4841	0 SUMIN. INST. SOM	3.549,85	3.483,28	12,00	66,57
30/10/2009	1	0 4799	0 SUMINISTROS Y T	142.499,96	29.579,65	2,44	109.920,31
30/10/2009	1	0 4799	0 2ª CERTIFICACIO	11.750,23	11.186,80	12,00	583,43
30/10/2009	1	0 4800	0 2ª CERTIFICACIO	15.281,52	33.529,98	12,00	1.791,54
31/10/2009	1	0 4792	0 PROYECTO DE REF	2.000,00	2.000,00	100,00	
31/10/2009	1	0 4843	0 CARRETERA EXPRESA	1.470,00	1.440,20	12,00	39,78
04/11/2009	1	0 4804	0 CARRO CIPERSIAH	1.525,50	1.207,63	10,00	317,87
04/11/2009	1	0 4805	0 CARRO CIPERSIAH	1.525,50	1.207,63	10,00	317,87
04/11/2009	1	0 4806	0 CARRO CIPERSIAH	1.525,50	1.207,63	10,00	317,87
04/11/2009	1	0 4807	0 CARRO CIPERSIAH	1.525,50	1.207,63	10,00	317,87
05/11/2009	1	0 4738	0 2ª ELUCIDA ACID L	6.367,83	6.367,83	100,00	
05/11/2009	1	0 4810	0 CARRO BAJO CARP	165,60	131,33	10,00	34,27
05/11/2009	1	0 4811	0 CARRO BAJO CARP	165,60	131,33	10,00	34,27
05/11/2009	1	0 4812	0 CARRO BAJO CARP	165,60	131,33	10,00	34,27
05/11/2009	1	0 4813	0 CARRO BAJO CARP	165,60	131,33	10,00	34,27
05/11/2009	1	0 4814	0 CARRO BAJO CARP	165,60	131,33	10,00	34,27
05/11/2009	1	0 4815	0 CARRO BAJO CARP	165,60	131,33	10,00	34,27
05/11/2009	1	0 4816	0 CARRO BAJO CARP	165,60	131,33	10,00	34,27
05/11/2009	1	0 4817	0 CARRO BAJO CARP	165,60	131,33	10,00	34,27
05/11/2009	1	0 4818	0 CARRO BAJO CARP	165,60	131,33	10,00	34,27
05/11/2009	1	0 4819	0 CARRO BAJO CARP	165,60	131,33	10,00	34,27
05/11/2009	1	0 4820	0 CARRO AUXILIAR	204,30	161,57	10,00	42,73
05/11/2009	1	0 4821	0 CARRO AUXILIAR	204,30	161,57	10,00	42,73
05/11/2009	1	0 4822	0 CARRO AUXILIAR	204,30	161,57	10,00	42,73
05/11/2009	1	0 4823	0 CARRO AUXILIAR	204,30	161,57	10,00	42,73
05/11/2009	1	0 4824	0 CARRO AUXILIAR	204,30	161,57	10,00	42,73
05/11/2009	1	0 4825	0 CARRO AUXILIAR	204,30	161,57	10,00	42,73
05/11/2009	1	0 4826	0 CARRO AUXILIAR	204,30	161,57	10,00	42,73
05/11/2009	1	0 4827	0 CARRO AUXILIAR	204,30	161,57	10,00	42,73
05/11/2009	1	0 4828	0 CARRO AUXILIAR	204,30	161,57	10,00	42,73
05/11/2009	1	0 4829	0 CARRO AUXILIAR	204,30	161,57	10,00	42,73
05/11/2009	1	0 4830	0 CARRO 2 CAJONES	295,65	234,13	10,00	61,52
05/11/2009	1	0 4831	0 CARRO 2 CAJONES	295,65	234,13	10,00	61,52
05/11/2009	1	0 4832	0 CARRO 2 CAJONES	295,65	234,13	10,00	61,52
05/11/2009	1	0 4833	0 CARRO 2 CAJONES	295,65	234,13	10,00	61,52
05/11/2009	1	0 4834	0 CARRO 2 CAJONES	295,65	234,13	10,00	61,52
05/11/2009	1	0 4835	0 CARRO 2 CAJONES	295,65	234,13	10,00	61,52
05/11/2009	1	0 4836	0 CARRO 2 CAJONES	295,65	234,13	10,00	61,52
05/11/2009	1	0 4837	0 CARRO 2 CAJONES	295,65	234,13	10,00	61,52
05/11/2009	1	0 4838	0 CARRO 2 CAJONES	295,65	234,13	10,00	61,52
05/11/2009	1	0 4839	0 CARRO 2 CAJONES	295,65	234,13	10,00	61,52
28/11/2009	1	0 4801	0 PROYECTO DE REF	3.000,00	3.000,00	100,00	
20/11/2009	1	0 4802	0 IMPORTE A CUEN	6.000,00	6.000,00	100,00	
10/11/2009	1	0 4803	0 SUMINISTROS Y T	148.793,62	28.725,22	2,44	120.068,40
20/11/2009	1	0 4844	0 3ª CERTIFICACIO	36.826,69	36.903,33	10,00	1.027,66
30/11/2009	1	0 4845	0 3ª CERTIFICACIO	4.207,31	4.083,33	12,00	213,98
09/12/2009	1	0 4853	0 EQUIPO COMPLETO	3.464,57	3.352,87	12,00	111,70
10/12/2009	1	0 4949	0 MESA CADR RECTA	111,00	87,60	10,00	23,32
10/12/2009	1	0 4950	0 MESA CADR RECTA	111,00	87,60	10,00	23,32
10/12/2009	1	0 4951	0 MESA CADR RECTA	111,00	87,60	10,00	23,32
10/12/2009	1	0 4952	0 MESA CADR RECTA	111,00	87,60	10,00	23,32
10/12/2009	1	0 4953	0 MESA CADR RECTA	111,00	87,60	10,00	23,32
10/12/2009	1	0 4954	0 MESA CADR RECTA	111,00	87,60	10,00	23,32
10/12/2009	1	0 4955	0 MESA CADR RECTA	111,00	87,60	10,00	23,32
10/12/2009	1	0 4956	0 MESA CADR RECTA	111,00	87,60	10,00	23,32
10/12/2009	1	0 4957	0 MESA CADR RECTA	111,00	87,60	10,00	23,32
10/12/2009	1	0 4958	0 MESA CADR RECTA	111,00	87,60	10,00	23,32
10/12/2009	1	0 4959	0 MESA CADR RECTA	111,00	87,60	10,00	23,32
10/12/2009	1	0 4960	0 MESA CADR RECTA	111,00	87,60	10,00	23,32
10/12/2009	1	0 4961	0 MESA CADR RECTA	111,00	87,60	10,00	23,32
10/12/2009	1	0 4962	0 MESA CADR RECTA	111,00	87,60	10,00	23,32
10/12/2009	1	0 4963	0 MESA CADR RECTA	111,00	87,60	10,00	23,32
10/12/2009	1	0 4964	0 MESA CADR RECTA	111,00	87,60	10,00	23,32
10/12/2009	1	0 4965	0 MESA CADR RECTA	111,00	87,60	10,00	23,32



FUNDACIÓN DFA

Memoria de las cuentas anuales del ejercicio 2017
(Expresada en euros)

Fecha	Código	Descripción	Precio de compra	Amortización acumulada	% amortización	Provisión por deterioro	Valor neto contable
21/12/2009	1	0 4904	0 SILLA GIRAT ER	98,00	77,31	10,00	20,69
21/12/2009	1	0 4905	0 SILLA GIRAT ER	98,00	77,31	10,00	20,69
21/12/2009	1	0 4906	0 SILLA GIRAT ER	98,00	77,31	10,00	20,69
21/12/2009	1	0 4907	0 SILLA GIRAT ER	98,00	77,31	10,00	20,69
21/12/2009	1	0 4908	0 SILLA GIRAT ER	98,00	77,31	10,00	20,69
21/12/2009	1	0 4909	0 SILLA GIRAT ER	98,00	77,31	10,00	20,69
21/12/2009	1	0 4910	0 SILLA GIRAT ER	98,00	77,31	10,00	20,69
21/12/2009	1	0 4911	0 SILLA GIRAT ER	98,00	77,31	10,00	20,69
21/12/2009	1	0 4912	0 SILLA PDA CON	52,00	41,18	10,00	10,82
21/12/2009	1	0 4913	0 SILLA PDA CON	52,00	41,18	10,00	10,82
21/12/2009	1	0 4914	0 SILLA PDA CON	52,00	41,18	10,00	10,82
21/12/2009	1	0 4915	0 SILLA PDA CON	52,00	41,18	10,00	10,82
21/12/2009	1	0 4916	0 SILLA PDA CON	52,00	41,18	10,00	10,82
21/12/2009	1	0 4917	0 SILLA PDA CON	52,00	41,18	10,00	10,82
21/12/2009	1	0 4918	0 SILLA PDA CON	52,00	41,18	10,00	10,82
21/12/2009	1	0 4919	0 SILLA PDA CON	52,00	41,18	10,00	10,82
21/12/2009	1	0 4920	0 SILLA PDA CON	52,00	41,18	10,00	10,82
21/12/2009	1	0 4921	0 SILLA PDA CON	52,00	41,18	10,00	10,82
21/12/2009	1	0 4922	0 SILLA PDA CON	52,00	41,18	10,00	10,82
21/12/2009	1	0 4923	0 SILLA PDA CON	52,00	41,18	10,00	10,82
21/12/2009	1	0 4924	0 SILLA PDA CON	52,00	41,18	10,00	10,82
21/12/2009	1	0 4925	0 SILLA PDA CON	52,00	41,18	10,00	10,82
21/12/2009	1	0 4926	0 SILLA PDA CON	52,00	41,18	10,00	10,82
21/12/2009	1	0 4927	0 SILLA PDA CON	52,00	41,18	10,00	10,82
21/12/2009	1	0 4928	0 SILLA PDA CON	52,00	41,18	10,00	10,82
21/12/2009	1	0 4929	0 MESA COMPACTA C	195,00	154,60	10,00	40,40
21/12/2009	1	0 4930	0 MESA COMPACTA C	195,00	154,60	10,00	40,40
21/12/2009	1	0 4931	0 MESA COMPACTA C	195,00	154,60	10,00	40,40
21/12/2009	1	0 4932	0 MESA COMPACTA C	195,00	154,60	10,00	40,40
21/12/2009	1	0 4933	0 MESA COMPACTA C	195,00	154,60	10,00	40,40
21/12/2009	1	0 4934	0 BUICK AUTOPORTAN	185,00	146,45	10,00	38,55
21/12/2009	1	0 4935	0 BUICK AUTOPORTAN	185,00	146,45	10,00	38,55
21/12/2009	1	0 4936	0 BUICK AUTOPORTAN	185,00	146,45	10,00	38,55
21/12/2009	1	0 4937	0 BUICK AUTOPORTAN	185,00	146,45	10,00	38,55
21/12/2009	1	0 4938	0 BUICK AUTOPORTAN	185,00	146,45	10,00	38,55
21/12/2009	1	0 4939	0 ARMARIO MEDIO P	230,00	182,56	10,00	47,44
21/12/2009	1	0 4940	0 ARMARIO MEDIO P	230,00	182,56	10,00	47,44
21/12/2009	1	0 4941	0 ARMARIO MEDIO P	230,00	182,56	10,00	47,44
21/12/2009	1	0 4942	0 MESA PLEG.180x8	126,65	100,52	10,00	26,13
21/12/2009	1	0 4943	0 MESA PLEG.180x8	126,65	100,52	10,00	26,13
21/12/2009	1	0 4944	0 MESA PLEG.180x8	126,65	100,52	10,00	26,13
21/12/2009	1	0 4945	0 MESA PLEG.180x8	126,65	100,52	10,00	26,13
21/12/2009	1	0 4946	0 MESA PLEG.180x8	126,65	100,52	10,00	26,13
21/12/2009	1	0 4947	0 MESA PLEG.180x8	126,65	100,52	10,00	26,13
21/12/2009	1	0 4948	0 12 PATAS CL.MD	282,00	223,13	10,00	58,87
21/12/2009	1	0 4949	0 TAQUILLA AT-30V	379,52	321,23	10,00	58,29
21/12/2009	1	0 4958	0 TAQUILLA AT-30V	379,52	321,23	10,00	58,29
21/12/2009	1	0 4959	0 TAQUILLA AT-30V	379,52	321,23	10,00	58,29
21/12/2009	1	0 5000	0 TAQUILLA AT-30V	77,97	63,62	10,00	14,35
21/12/2009	1	0 5001	0 TAQUILLA AT-30V	212,34	167,94	10,00	44,50
21/12/2009	1	0 5002	0 BANCO BANC-1-20	128,33	101,47	10,00	26,86
21/12/2009	1	0 5003	0 BANCO BANC-1-20	128,33	101,47	10,00	26,86
21/12/2009	1	0 5004	0 BANCO BANC-1-20	128,33	101,47	10,00	26,86
21/12/2009	1	0 5005	0 BANCO BANC-1-20	128,33	101,47	10,00	26,86
21/12/2009	1	0 5006	0 BANCO BANC-1-20	95,10	75,41	10,00	19,69
30/12/2009	1	0 5040	0 # CERTIFICADO	10.987,07	10.451,25	12,00	545,82
30/12/2009	1	0 5041	0 # CERTIFICADO	26.887,99	25.382,62	12,00	1.505,37
30/12/2009	1	0 5042	0 DEPORTE FINALD	4.000,00	4.000,00	20,00	
30/12/2009	1	0 5043	0 VIBRAS DE MEJORA	1.29.593,24	95.018,49	2,44	108.574,75
31/12/2009	1	0 5044	0 MAMPARA CERRAMI	1.279,00	1.186,11	12,00	88,89
31/12/2009	1	0 5045	0 AIRE ACONDICION	1.689,89	1.572,30	12,00	117,59
11/01/2010	1	0 5007	0 ESCALERA ST 3x9	194,88	153,99	10,00	40,89
11/01/2010	1	0 5008	0 ESTANTERIA RASO	38,40	30,73	10,00	7,67
11/01/2010	1	0 5009	0 ESCALERA DOMEST	52,92	41,91	10,00	11,01
11/01/2010	1	0 5010	0 MODULO ESTANTER	93,56	73,89	10,00	19,67
11/01/2010	1	0 5011	0 MODULO ESTANTER	93,56	73,89	10,00	19,67
11/01/2010	1	0 5012	0 MODULO ESTANTER	93,56	73,89	10,00	19,67
11/01/2010	1	0 5013	0 MODULO ESTANTER	93,56	73,89	10,00	19,67
11/01/2010	1	0 5014	0 MODULO ESTANTER	93,56	73,89	10,00	19,67
11/01/2010	1	0 5015	0 MODULO ESTANTER	93,56	73,89	10,00	19,67
11/01/2010	1	0 5016	0 MODULO ESTANTER	93,56	73,89	10,00	19,67
11/01/2010	1	0 5017	0 MODULO ESTANTER	93,56	73,89	10,00	19,67
11/01/2010	1	0 5018	0 MODULO ESTANTER	93,56	73,89	10,00	19,67
11/01/2010	1	0 5019	0 MODULO ESTANTER	93,56	73,89	10,00	19,67
11/01/2010	1	0 5020	0 MODULO ESTANTER	93,56	73,89	10,00	19,67
11/01/2010	1	0 5021	0 MODULO ESTANTER	93,56	73,89	10,00	19,67
11/01/2010	1	0 5022	0 MODULO ESTANTER	93,56	73,89	10,00	19,67
11/01/2010	1	0 5023	0 MODULO ESTANTER	93,56	73,89	10,00	19,67
11/01/2010	1	0 5024	0 MODULO ESTANTER	93,56	73,89	10,00	19,67
11/01/2010	1	0 5025	0 MODULO ESTANTER	93,56	73,89	10,00	19,67
11/01/2010	1	0 5026	0 MODULO ESTANTER	93,56	73,89	10,00	19,67
11/01/2010	1	0 5027	0 MODULO ESTANTER	93,56	73,89	10,00	19,67
11/01/2010	1	0 5028	0 MODULO ESTANTER	93,56	73,89	10,00	19,67
11/01/2010	1	0 5029	0 MODULO ESTANTER	93,56	73,89	10,00	19,67
11/01/2010	1	0 5030	0 MODULO ESTANTER	93,56	73,89	10,00	19,67
11/01/2010	1	0 5031	0 MODULO ESTANTER	93,56	73,89	10,00	19,67
11/01/2010	1	0 5032	0 MODULO ESTANTER	93,56	73,89	10,00	19,67
11/01/2010	1	0 5033	0 MODULO ESTANTER	93,56	73,89	10,00	19,67

FUNDACIÓN DFA

Memoria de las cuentas anuales del ejercicio 2017
(Expresada en euros)

Fecha	Código	Descripción	Precio de compra	Amortización acumulada	% amortización	Provisión por deterioro	Valor neto contable
11/01/2010	0 5034	0 MODULO ESTANTER	23,56	23,56	10,00		14,67
11/01/2010	0 5035	0 MODULO ESTANTER	43,50	43,50	10,00		12,67
11/01/2010	0 5036	0 MODULO ESTANTER	23,56	23,56	10,00		21,28
11/01/2010	0 5037	0 MODULO ESTANTER	20,56	20,56	10,00		16,67
11/01/2010	0 5038	0 MICROONDAS TEMA	26,65	26,65	10,00		12,15
11/01/2010	0 5039	0 MICROONDAS TEMA	26,65	26,65	10,00		12,15
14/01/2010	0 5040	0 CUBOS DE ENLAC	805,00	804,98	12,00		28,02
25/01/2010	0 5041	0 ARMARIO DE COMA	8.132,21	8.132,21	28,00		
28/01/2010	0 5042	0 T MENSAJERAS N	195,00	195,00	10,00		169,51
30/01/2010	0 5043	0 5 BANCOS BUDALO	620,00	490,52	10,00		129,48
30/01/2010	0 5050	0 SP CERTIFICACION	5.263,26	4.502,89	12,00		269,37
30/01/2010	0 5051	0 SP CERTIFICACION	1.522,03	1.250,30	12,00		66,67
09/02/2010	0 5052	0 ROTULOS VARIOS	1.683,98	1.205,62	22,00		67,67
10/02/2010	0 5053	0 HUMIDESTATO PAR	1.167,00	1.005,52	12,00		61,48
26/02/2010	0 5054	0 2 ACUFERS PARA	245,46	189,50	12,00		59,52
01/03/2010	0 5152	0 EQUIPO GENERAL	1.045,42	966,14	12,00		62,28
16/03/2010	0 5149	0 READYNAS 2100 F	1.850,00	1.850,00	25,00		
28/03/2010	0 5150	0 GENIALITA FELD	73.064,57	11.240,36	12,00		424,21
28/03/2010	0 5151	0 TARJETA DEL PAE	1.490,00	1.490,49	12,00		196,52
31/03/2010	0 5420	0 EQUIPOS IBM ESSE	4.701,63	4.701,63	20,00		
31/03/2010	0 5425	0 H221 X000 ESSELA	6.000,00	6.000,00	20,00		
31/03/2010	0 5430	0 IBM SYSTEM STOR	2.000,00	2.000,00	20,00		
31/03/2010	0 5431	0 CAMERA DE ALMAC	4.701,74	4.701,74	20,00		
31/03/2010	0 5432	0 VMMWARE VSPHERE	6.120,00	6.120,00	20,00		
31/03/2010	0 5433	0 EQUIPOS DE SOFT	21.650,43	21.650,43	20,00		
31/03/2010	0 5434	0 SEGURIDAD DE DA	1.011,28	1.011,28	20,00		
01/04/2010	0 5075	0 SILLA ERGO S/BR	113,68	87,75	10,00		25,93
01/04/2010	0 5076	0 SILLA ERGO S/BR	113,68	87,75	10,00		25,93
01/04/2010	0 5077	0 SILLA ERGO S/BR	113,68	87,75	10,00		25,93
01/04/2010	0 5078	0 SILLA ERGO S/BR	113,68	87,75	10,00		25,93
01/04/2010	0 5079	0 SILLA ERGO S/BR	113,68	87,75	10,00		25,93
01/04/2010	0 5080	0 SILLA ERGO S/BR	113,68	87,75	10,00		25,93
01/04/2010	0 5081	0 SILLA ERGO S/BR	113,68	87,75	10,00		25,93
01/04/2010	0 5082	0 SILLA ERGO S/BR	113,68	87,75	10,00		25,93
01/04/2010	0 5083	0 SILLA ERGO S/BR	113,68	87,75	10,00		25,93
01/04/2010	0 5084	0 SILLA ERGO S/BR	113,68	87,75	10,00		25,93
01/04/2010	0 5085	0 SILLA ERGO S/BR	113,68	87,75	10,00		25,93
01/04/2010	0 5086	0 SILLA ERGO S/BR	113,68	87,75	10,00		25,93
01/04/2010	0 5087	0 SILLA ERGO S/BR	113,68	87,75	10,00		25,93
01/04/2010	0 5088	0 SILLA ERGO S/BR	113,68	87,75	10,00		25,93
01/04/2010	0 5089	0 SILLA ERGO S/BR	113,68	87,75	10,00		25,93
01/04/2010	0 5090	0 SILLA ERGO S/BR	113,68	87,75	10,00		25,93
01/04/2010	0 5091	0 SILLA ERGO S/BR	113,68	87,75	10,00		25,93
01/04/2010	0 5092	0 SILLA ERGO S/BR	113,68	87,75	10,00		25,93
01/04/2010	0 5093	0 SILLA ERGO S/BR	113,68	87,75	10,00		25,93
01/04/2010	0 5094	0 SILLA ERGO S/BR	113,68	87,75	10,00		25,93
01/04/2010	0 5095	0 SILLA ERGO S/BR	113,68	87,75	10,00		25,93
01/04/2010	0 5096	0 SILLA ERGO S/BR	113,68	87,75	10,00		25,93
01/04/2010	0 5097	0 SILLA ERGO S/BR	113,68	87,75	10,00		25,93
01/04/2010	0 5098	0 SILLA ERGO S/BR	113,68	87,75	10,00		25,93
01/04/2010	0 5099	0 SILLA ERGO S/BR	113,68	87,75	10,00		25,93
01/04/2010	0 5100	0 SILLA ERGO S/BR	113,68	87,75	10,00		25,93
01/04/2010	0 5101	0 SILLA ERGO S/BR	113,68	87,75	10,00		25,93
01/04/2010	0 5102	0 SILLA ERGO S/BR	113,68	87,75	10,00		25,93
01/04/2010	0 5103	0 SILLA ERGO S/BR	113,68	87,75	10,00		25,93
01/04/2010	0 5104	0 SILLA ERGO S/BR	113,68	87,75	10,00		25,93
01/04/2010	0 5105	0 SILLA ERGO S/BR	113,68	87,75	10,00		25,93
01/04/2010	0 5106	0 SILLA ERGO S/BR	113,68	87,75	10,00		25,93
01/04/2010	0 5107	0 SILLA ERGO S/BR	113,68	87,75	10,00		25,93
01/04/2010	0 5108	0 SILLA ERGO S/BR	113,68	87,75	10,00		25,93
01/04/2010	0 5109	0 SILLA ERGO S/BR	113,68	87,75	10,00		25,93
01/04/2010	0 5110	0 SILLA ERGO S/BR	113,68	87,75	10,00		25,93
01/04/2010	0 5111	0 SILLA ERGO S/BR	113,68	87,75	10,00		25,93
01/04/2010	0 5112	0 SILLA ERGO S/BR	113,68	87,75	10,00		25,93
01/04/2010	0 5113	0 SILLA ERGO S/BR	113,68	87,75	10,00		25,93
01/04/2010	0 5114	0 SILLA ERGO S/BR	113,68	87,75	10,00		25,93
01/04/2010	0 5115	0 SILLA ERGO S/BR	113,68	87,75	10,00		25,93
01/04/2010	0 5116	0 SILLA ERGO S/BR	113,68	87,75	10,00		25,93



FUNDACIÓN DFA

Memoria de las cuentas anuales del ejercicio 2017
(Expresada en euros)

Fecha	Código	Descripción	Precio de compra	Amortización acumulada	% amortización	Provisión por deterioro	Valor neto contable	
01/04/2010	1	0 5117	0 SILLA ERGO S/BR	113,68	87,75	10,00		25,93
01/04/2010	2	0 5118	0 SILLA ERGO S/BR	113,68	87,75	10,00		25,93
01/04/2010	3	0 5119	0 SILLA ERGO S/BR	113,68	87,75	10,00		25,93
01/04/2010	4	0 5120	0 SILLA ERGO S/BR	113,68	87,75	10,00		25,93
01/04/2010	5	0 5121	0 SILLA ERGO S/BR	113,68	87,75	10,00		25,93
01/04/2010	6	0 5122	0 SILLA ERGO S/BR	113,68	87,75	10,00		25,93
01/04/2010	7	0 5123	0 SILLA ERGO S/BR	113,68	87,75	10,00		25,93
01/04/2010	8	0 5124	0 SILLA ERGO S/BR	113,68	87,75	10,00		25,93
01/04/2010	9	0 5125	0 SILLA ERGO S/BR	113,68	87,75	10,00		25,93
01/04/2010	0	0 5126	0 SILLA ERGO S/BR	113,68	87,75	10,00		25,93
01/04/2010	1	0 5127	0 SILLA ERGO S/BR	113,68	87,75	10,00		25,93
01/04/2010	2	0 5128	0 SILLA ERGO S/BR	113,68	87,75	10,00		25,93
01/04/2010	3	0 5129	0 SILLA ERGO S/BR	113,68	87,75	10,00		25,93
01/04/2010	4	0 5130	0 SILLA ERGO S/BR	113,68	87,75	10,00		25,93
01/04/2010	5	0 5131	0 SILLA ERGO S/BR	113,68	87,75	10,00		25,93
01/04/2010	6	0 5132	0 SILLA ERGO S/BR	113,68	87,75	10,00		25,93
01/04/2010	7	0 5133	0 SILLA ERGO S/BR	113,68	87,75	10,00		25,93
01/04/2010	8	0 5134	0 SILLA ERGO S/BR	113,68	87,75	10,00		25,93
01/04/2010	9	0 5135	0 SILLA ERGO S/BR	113,68	87,75	10,00		25,93
01/04/2010	0	0 5136	0 SILLA ERGO S/BR	113,68	87,75	10,00		25,93
01/04/2010	1	0 5137	0 SILLA ERGO S/BR	113,68	87,75	10,00		25,93
01/04/2010	2	0 5138	0 SILLA ERGO S/BR	113,68	87,75	10,00		25,93
01/04/2010	3	0 5139	0 SILLA ERGO S/BR	113,68	87,75	10,00		25,93
01/04/2010	4	0 5140	0 SILLA ERGO S/BR	113,68	87,75	10,00		25,93
01/04/2010	5	0 5141	0 SILLA ERGO S/BR	113,68	87,75	10,00		25,93
01/04/2010	6	0 5142	0 SILLA ERGO S/BR	113,68	87,75	10,00		25,93
01/04/2010	7	0 5143	0 SILLA ERGO S/BR	113,68	87,75	10,00		25,93
01/04/2010	8	0 5144	0 SILLA ERGO S/BR	113,68	87,75	10,00		25,93
01/04/2010	9	0 5171	0 REPLICACION EN	2.429,71	1.883,56	10,00		546,17
01/04/2010	0	0 5172	0 INSTALACION DE	752,28	583,95	10,00		169,31
01/04/2010	1	0 5173	0 TRABAJOS DE ALB	1.469,29	1.216,03	10,00		253,26
01/04/2010	2	0 5174	0 OBRAS EN CASITA	2.588,05	2.508,05	24,00		
01/04/2010	3	0 5175	0 ELEMENTOS P INES	0,01	0,01	99,00		
01/04/2010	4	0 5176	0 INSTALACION ELE	374,99	374,99	16,00		
01/04/2010	5	0 5177	0 ACOMETIDA ELECT	653,56	653,56	16,00		
01/04/2010	6	0 5178	0 ZAMBIERADO PLAZA	2.510,62	2.510,62	16,00		
01/04/2010	7	0 5193	0 SISTEMA DE SCS	0,01	0,01	99,00		
01/04/2010	8	0 5194	0 PUERTA EXTENSIB	1.484,31	1.484,31	24,00		
01/04/2010	9	0 5195	0 DOS LEYRENS DE	517,73	517,73	24,00		
01/04/2010	0	0 5202	0 PUNTO DE VIGILA	9.704,99	9.704,99	24,00		
01/04/2010	1	0 5203	0 INSTALACION SIS	403,06	403,06	24,00		
01/04/2010	25	0 6	0 CONSTRUCCION CAS	4.466,99	3.463,02	10,00		1.003,97
01/04/2010	26	0 7	0 LEVANTAMIENTO D	114,89	244,11	10,00		70,77
01/04/2010	27	0 8	0 CONSTRUIR PORCHE	386,21	299,50	10,00		86,71
01/04/2010	28	0 9	0 ALBAÑALERIA Y O	723,23	560,82	10,00		162,41
01/04/2010	29	0 10	0 INSTALACION ELE	0,01	0,01	99,00		
01/04/2010	30	0 11	0 CASITA DE CRIST	0,01	0,01	99,00		
01/04/2010	31	0 12	0 VARIOS DE FERRE	0,01	0,01	99,00		
01/04/2010	32	0 13	0 INSTALACION SIS	0,01	0,01	99,00		
01/04/2010	33	0 14	0 LETRERO 1 CARA	0,01	0,01	99,00		
01/04/2010	34	0 15	0 LETRERO 1 CARA	0,01	0,01	99,00		
01/04/2010	35	0 16	0 BANCHEOLA 7" P	0,01	0,01	99,00		
01/04/2010	36	0 17	0 MONEDERO DE ACE	0,01	0,01	99,00		
01/04/2010	37	0 18	0 DETECTOR MAGNET	104,36	104,36	24,00		
01/04/2010	38	0 19	0 DETECTOR MAGNET	104,36	104,36	24,00		
01/04/2010	39	0 20	0 DETECTOR MAGNET	104,36	104,36	24,00		
01/04/2010	40	0 21	0 DETECTOR MAGNET	104,36	104,36	24,00		
01/04/2010	41	0 22	0 EMISOR DE TIRIST	2.196,66	1.196,66	24,00		
01/04/2010	42	0 23	0 BARRERA AUTOMAT	704,27	704,27	24,00		
01/04/2010	43	0 24	0 BARRERA AUTOMAT	704,27	704,27	24,00		
01/04/2010	44	0 25	0 LECTOR DE TICKET	1.837,21	1.837,21	24,00		
01/04/2010	45	0 26	0 UNIDAD CENTRAL	4.159,91	4.159,91	24,00		
01/04/2010	46	0 27	0 CENTRAL DE INVE	122,12	122,12	24,00		
01/04/2010	47	0 28	0 CAJERO COBRO PA	11.871,60	11.871,60	24,00		
01/04/2010	48	0 29	0 PERJIANA LAMP O	3.288,65	3.288,65	24,00		
01/04/2010	49	0 30	0 PUERTA EXTENSIB	1.399,99	1.399,99	24,00		
01/04/2010	50	0 31	0 OBRAS DE MEJORA	1.516,05	1.516,05	24,00		
01/04/2010	51	0 32	0 INST. ELECT. CO	7.677,83	7.677,83	24,00		
01/04/2010	52	0 33	0 INST. LECTORA AB	13.571,50	13.571,50	24,00		
01/04/2010	53	0 34	0 SISTEMA COMPLET	6.769,34	6.769,34	24,00		
01/04/2010	54	0 35	0 INSTALACION CAM	897,04	897,04	24,00		
01/04/2010	55	0 36	0 CAJA FUERTE DE G	409,59	409,59	24,00		
01/04/2010	56	0 37	0 ROUTER CISCO 88	395,07	205,07	33,00		
01/04/2010	57	0 38	0 2 SAI ONLINE DO	778,14	778,14	33,00		
01/04/2010	58	0 5147	0 CAMILLA ELECTRI	403,12	744,28	12,00		58,86
01/04/2010	59	0 5148	0 CAMILLA ELECTRI	800,68	743,27	12,00		59,41
01/04/2010	60	0 5149	0 CAMILLA ELECTRI	300,68	743,27	12,00		59,41
01/04/2010	61	0 5209	0 20 HRS. MARRAJI	1.645,18	1.520,49	12,00		124,69
01/04/2010	62	0 5153	0 SISTEMA EXTINGU	3.457,31	3.194,68	12,00		262,63
01/04/2010	63	0 5146	0 3000 HORAS DE T	129.371,35	115.611,16	12,00		3.760,19
01/04/2010	64	0 5160	0 TV LCD 32" LG M	360,00	343,99	12,00		20,01
01/04/2010	65	0 5207	0 IMPRESORA B-PVA	832,98	612,98	25,00		
01/04/2010	66	0 5208	0 IMPRESORA MODE	395,90	395,90	25,00		
01/04/2010	67	0 5158	0 SIST. COMPUTAC	9.919,89	3.608,19	18,00		311,70
01/05/2010	1	0 5210	0 UTILIAE VARIO	2.325,45	2.325,45	25,00		
01/05/2010	1	0 5152	0 REMIZACION DE	866,01	862,14	10,00		203,86
01/05/2010	1	0 5159	0 AMPLIFICADOR PI	131,25	203,40	12,00		27,85
01/05/2010	1	0 5166	0 PROYECTOR WISU	1.021,13	836,74	12,00		85,39

FUNDACIÓN DFA

Memoria de las cuentas anuales del ejercicio 2017
(Expresada en euros)

Fecha	Código	Descripción	Precio de compra	Amortización acumulada	% amortización	Plazamiento por destino	Valor neto contable	
13/05/2010	1	0 5197	0 PANTALLA BURCOT	451,67	415,75	12,00		35,92
13/05/2010	1	0 5198	0 2 TV LCD 42" LG	1.401,42	1.264,01	12,00		137,41
13/05/2010	1	0 5199	0 CONGELADOR VBR	324,67	295,22	12,00		29,45
13/05/2010	1	0 5170	0 LAVAVAJILLAS LC	1.214,40	1.071,79	12,00		142,61
13/05/2010	1	0 5169	0 2 TODOS LORRA A	481,00	466,91	10,00		14,09
15/05/2010	1	0 5159	0 MENAJE VARIO BA	1.691,45	1.589,45	25,00		102,00
17/05/2010	1	0 5164	0 FUEYRADOR 49 CO	1.445,70	1.302,59	10,00		143,11
20/05/2010	4	0 5213	0 2 IMPRESORIAS MG	895,00	975,00	25,00		620,00
21/05/2010	3	0 5214	0 3 TECLADOS MOD.	795,00	795,00	25,00		596,25
21/05/2010	1	0 5165	0 NOTULACION CRIS	3.378,50	2.176,89	12,00		1.201,61
01/06/2010	1	0 5217	0 MUEBLES DE COC	999,48	759,28	10,00		240,20
04/06/2010	1	0 5294	0 LAVAVAJILLAS CA	412,00	379,90	12,00		33,10
15/06/2010	1	0 5295	0 INTERFERENCIA	1.920,89	1.745,59	12,00		175,30
19/06/2010	23	0 40	0 KODAK (1320 FLU)	2.495,00	2.495,00	25,00		1.870,00
19/06/2010	25	0 40	0 KODAK (1320 FLU)	2.495,00	2.495,00	25,00		1.870,00
19/06/2010	27	0 41	0 KODAK (1320 FLU)	2.495,00	2.495,00	25,00		1.870,00
19/06/2010	25	0 42	0 KODAK (1320 FLU)	2.495,00	2.495,00	25,00		1.870,00
19/06/2010	22	0 42	0 KODAK (1320 FLU)	2.495,00	2.495,00	25,00		1.870,00
19/06/2010	23	0 44	0 VC-HP INTEL COP	757,20	757,20	15,00		641,00
19/06/2010	23	0 45	0 AC#T524-0001U	1.430,00	1.430,00	35,00		1.000,00
19/06/2010	23	0 46	0 AC#T524-0001U	1.430,00	1.430,00	35,00		1.000,00
19/06/2010	22	0 47	0 AC#T524-0001U	1.430,00	1.430,00	35,00		1.000,00
19/06/2010	23	0 48	0 AC#T524-0001U	1.430,00	1.430,00	35,00		1.000,00
19/06/2010	22	0 49	0 AC#T524-0001U	1.430,00	1.430,00	35,00		1.000,00
19/06/2010	22	0 50	0 5 LICENCIAS WPK	2.430,00	2.430,00	35,00		1.559,25
19/06/2010	22	0 51	0 5 LIC. AC#T524	2.800,00	2.800,00	35,00		1.820,00
19/06/2010	21	0 52	0 5 LICENCIAS WPK	500,00	500,00	35,00		325,00
24/06/2010	2	0 3208	0 CORTADORA DE FI	785,70	703,54	12,00		82,16
28/06/2010	2	0 5218	0 CATALYST 2904 2	1.763,40	1.763,40	25,00		1.316,60
30/06/2010	1	0 5211	0 ACOMODAMIENTO DE	1.418,89	1.064,54	10,00		354,35
30/06/2010	1	0 5218	0 USUARIA-PORTAL	28.900,00	28.900,00	35,00		18.785,00
30/06/2010	1	0 5219	0 OBRAS MEJORA OF	24.575,50	24.575,50	35,00		15.774,08
30/06/2010	1	0 5312	0 DESPACHO-IBM WEB	14.450,00	14.450,00	35,00		9.297,50
30/06/2010	1	0 5351	0 PROYEC. PORTAL	2.420,00	2.420,00	35,00		1.573,00
22/07/2010	1	0 5438	0 DERECHO DE USO	1.500.717,38	151.644,46	1,33		1.349.072,92
16/08/2010	1	0 5225	0 INFRAESTRUCTURA	619,00	729,04	17,00		489,96
16/08/2010	1	0 5225	0 24 CERTIF. INST	4.546,90	4.025,75	12,00		521,15
30/08/2010	1	0 5222	0 OBRAS MEJORA OF	1.737,05	1.737,05	20,00		1.383,30
31/08/2010	1	0 5221	0 24 CERTIF. INST	622,00	724,24	12,00		497,76
30/09/2010	1	0 5224	0 CÁMBIO EUS SID+1	646,61	736,67	12,00		410,94
01/10/2010	1	0 5225	0 ARMARIO ALTO C/	182,00	182,00	10,00		163,80
01/10/2010	1	0 5226	0 ARMARIO ALTO C/	182,00	182,00	10,00		163,80
01/10/2010	1	0 5227	0 ARMARIO ALTO C/	182,00	182,00	10,00		163,80
01/10/2010	1	0 5228	0 ARMARIO ALTO C/	182,00	182,00	10,00		163,80
01/10/2010	1	0 5229	0 ARMARIO ALTO C/	182,00	182,00	10,00		163,80
01/10/2010	1	0 5230	0 ARMARIO ALTO C/	182,00	182,00	10,00		163,80
01/10/2010	1	0 5231	0 ARMARIO ALTO C/	182,00	182,00	10,00		163,80
01/10/2010	1	0 5232	0 ARMARIO ALTO C/	182,00	182,00	10,00		163,80
01/10/2010	1	0 5233	0 ARMARIO ALTO C/	182,00	182,00	10,00		163,80
01/10/2010	1	0 5234	0 ARMARIO ALTO C/	182,00	182,00	10,00		163,80
01/10/2010	1	0 5235	0 ARMARIO ALTO C/	182,00	182,00	10,00		163,80
01/10/2010	1	0 5236	0 ARMARIO ALTO C/	182,00	182,00	10,00		163,80
01/10/2010	1	0 5237	0 ARMARIO ALTO C/	182,00	182,00	10,00		163,80
01/10/2010	1	0 5238	0 ARMARIO ALTO C/	182,00	182,00	10,00		163,80
01/10/2010	1	0 5239	0 ARMARIO ALTO C/	182,00	182,00	10,00		163,80
01/10/2010	1	0 5240	0 ARMARIO ALTO C/	182,00	182,00	10,00		163,80
01/10/2010	1	0 5241	0 ARMARIO ALTO C/	182,00	182,00	10,00		163,80
01/10/2010	1	0 5242	0 ARMARIO ALTO C/	182,00	182,00	10,00		163,80
01/10/2010	1	0 5243	0 MESA DE REUNION	172,00	174,09	10,00		57,91
01/10/2010	1	0 5244	0 MESA DE REUNION	172,00	174,09	10,00		57,91
01/10/2010	1	0 5245	0 SILLA CONFIDENT	50,00	36,01	10,00		13,99
01/10/2010	1	0 5246	0 SILLA CONFIDENT	50,00	36,01	10,00		13,99
01/10/2010	1	0 5247	0 SILLA CONFIDENT	50,00	36,01	10,00		13,99
01/10/2010	1	0 5248	0 SILLA CONFIDENT	50,00	36,01	10,00		13,99
01/10/2010	1	0 5249	0 SILLA CONFIDENT	50,00	36,01	10,00		13,99
01/10/2010	1	0 5250	0 SILLA CONFIDENT	50,00	36,01	10,00		13,99
01/10/2010	1	0 5251	0 SILLA CONFIDENT	50,00	36,01	10,00		13,99
01/10/2010	1	0 5252	0 SILLA CONFIDENT	50,00	36,01	10,00		13,99
01/10/2010	1	0 5253	0 SILLA CONFIDENT	50,00	36,01	10,00		13,99
01/10/2010	1	0 5254	0 SILLA CONFIDENT	50,00	36,01	10,00		13,99
01/10/2010	1	0 5255	0 SILLA CONFIDENT	50,00	36,01	10,00		13,99
01/10/2010	1	0 5256	0 SILLA CONFIDENT	50,00	36,01	10,00		13,99
01/10/2010	1	0 5257	0 SILLA CONFIDENT	50,00	36,01	10,00		13,99
01/10/2010	1	0 5258	0 SILLA CONFIDENT	50,00	36,01	10,00		13,99
01/10/2010	1	0 5259	0 SILLA CONFIDENT	50,00	36,01	10,00		13,99
01/10/2010	1	0 5260	0 SILLA CONFIDENT	50,00	36,01	10,00		13,99
01/10/2010	1	0 5261	0 SILLA CONFIDENT	50,00	36,01	10,00		13,99
01/10/2010	1	0 5262	0 SILLA CONFIDENT	50,00	36,01	10,00		13,99
01/10/2010	1	0 5263	0 MESA DE REUNION	125,00	93,71	10,00		31,29
01/10/2010	1	0 5264	0 MESA DE REUNION	125,00	93,71	10,00		31,29
01/10/2010	1	0 5265	0 MESA DE REUNION	125,00	93,71	10,00		31,29
01/10/2010	1	0 5266	0 ARMARIO BAJO C/	147,00	105,83	10,00		41,17
01/10/2010	1	0 5267	0 ARMARIO BAJO C/	147,00	105,83	10,00		41,17
01/10/2010	1	0 5268	0 ARMARIO BAJO C/	147,00	105,83	10,00		41,17
01/10/2010	1	0 5269	0 MESA DE REUNION	150,00	115,45	10,00		34,55
01/10/2010	1	0 5270	0 TERMINAL DE MES	63,00	45,51	10,00		17,49
01/10/2010	1	0 5271	0 REPUSTO ASIENT	42,00	30,72	10,00		11,28
01/10/2010	1	0 5272	0 REPUSTO ASIENT	42,00	30,72	10,00		11,28

**FUNDACIÓN DFA**Memoria de las cuentas anuales del ejercicio 2017
(Expresada en euros)

Fecha	Código	Descripción	Precio de compra	Amortización acumulada	% amortización	Provisión por deterioro	Valor auto-contable
01/10/2010	1	0 5273	0 REPUESTO ASIEM	42,00	30,77	10,00	11,23
01/10/2010	1	0 5274	0 REPUESTO ASIEM	42,00	30,77	10,00	11,23
01/10/2010	1	0 5275	0 REPUESTO ASIEM	42,00	30,77	10,00	11,23
01/10/2010	23	0 53	0 ACCIONIONAM. I	4.592,66	4.592,66	20,00	
20/10/2010	1	0 5276	0 SILLA GIRATORIA	115,64	83,22	10,00	32,42
20/10/2010	1	0 5277	0 SILLA GIRATORIA	115,64	83,22	10,00	32,42
20/10/2010	1	0 5278	0 SILLA GIRATORIA	115,64	83,22	10,00	32,42
20/10/2010	1	0 5279	0 SILLA GIRATORIA	115,64	83,22	10,00	32,42
20/10/2010	1	0 5280	0 SILLA GIRATORIA	115,64	83,22	10,00	32,42
20/10/2010	1	0 5281	0 SILLA GIRATORIA	115,64	83,22	10,00	32,42
20/10/2010	1	0 5282	0 SILLA GIRATORIA	115,64	83,22	10,00	32,42
20/10/2010	1	0 5283	0 SILLA GIRATORIA	115,64	83,22	10,00	32,42
20/10/2010	1	0 5284	0 SILLA GIRATORIA	115,64	83,22	10,00	32,42
20/10/2010	1	0 5285	0 SILLA GIRATORIA	115,64	83,22	10,00	32,42
20/10/2010	1	0 5286	0 SILLA GIRATORIA	115,64	83,22	10,00	32,42
20/10/2010	1	0 5287	0 SILLA GIRATORIA	115,64	83,22	10,00	32,42
20/10/2010	1	0 5288	0 SILLA GIRATORIA	115,64	83,22	10,00	32,42
20/10/2010	1	0 5289	0 SILLA GIRATORIA	115,64	83,22	10,00	32,42
20/10/2010	1	0 5290	0 SILLA GIRATORIA	115,64	83,22	10,00	32,42
20/10/2010	1	0 5291	0 SILLA GIRATORIA	115,64	83,22	10,00	32,42
20/10/2010	1	0 5292	0 SILLA GIRATORIA	115,64	83,22	10,00	32,42
20/10/2010	1	0 5293	0 SILLA GIRATORIA	115,64	83,22	10,00	32,42
20/10/2010	1	0 5294	0 SILLA GIRATORIA	115,64	83,22	10,00	32,42
20/10/2010	1	0 5295	0 SILLA GIRATORIA	115,64	83,22	10,00	32,42
20/10/2010	1	0 5296	0 SILLA GIRATORIA	115,64	83,22	10,00	32,42
20/10/2010	1	0 5297	0 SILLA GIRATORIA	115,64	83,22	10,00	32,42
20/10/2010	1	0 5298	0 SILLA GIRATORIA	140,42	100,93	10,00	39,49
20/10/2010	1	0 5299	0 SILLA GIRATORIA	140,42	100,93	10,00	39,49
20/10/2010	1	0 5300	0 SILLA GIRATORIA	140,42	100,93	10,00	39,49
20/10/2010	1	0 5301	0 SILLA GIRATORIA	140,42	100,93	10,00	39,49
20/10/2010	1	0 5302	0 SILLA GIRATORIA	140,42	100,93	10,00	39,49
20/10/2010	1	0 5303	0 SILLA GIRATORIA	140,42	100,93	10,00	39,49
20/10/2010	1	0 5304	0 SILLA GIRATORIA	140,42	100,93	10,00	39,49
20/10/2010	1	0 5305	0 SILLA GIRATORIA	140,42	100,93	10,00	39,49
20/10/2010	23	0 54	0 INFRAESTRUCTURA	2.241,60	1.846,07	12,00	395,53
26/10/2010	1	0 5306	0 ROUTER CISCO EN	699,40	699,40	25,00	
27/10/2010	1	0 5307	0 TONINGA STORAGE	1.055,00	1.055,00	25,00	
27/10/2010	1	0 5308	0 TONINGA STORAGE	1.055,00	1.055,00	25,00	
28/10/2010	1	0 5310	0 ARMARIO CALIENT	1.236,70	1.064,35	12,00	172,35
28/10/2010	1	0 5311	0 ARMARIO CALIENT	1.236,70	1.064,35	12,00	172,35
04/11/2010	1	0 5313	0 IMPRESORA B - C	748,00	748,00	25,00	
04/11/2010	1	0 5314	0 IMPRESORA B - E	748,00	748,00	25,00	
04/11/2010	1	0 5315	0 IMPRESORA B - F	748,00	748,00	25,00	
04/11/2010	1	0 5316	0 IMPRESORA B - G	748,00	748,00	25,00	
04/11/2010	1	0 5317	0 IMPRESORA B - H	748,00	748,00	25,00	
15/11/2010	1	0 5319	0 TONINGA STORAGE	1.055,00	1.055,00	25,00	
15/11/2010	1	0 5319	0 TONINGA STORAGE	1.055,00	1.055,00	25,00	
22/11/2010	1	0 5360	0 ESTUDIO TOPOGRA	655,00	45,94	7,00	609,06
30/11/2010	1	0 5320	0 MONITOR 19" Y E	695,00	695,00	25,00	
30/11/2010	1	0 5321	0 MONITOR 19" Y E	695,00	695,00	25,00	
30/11/2010	1	0 5322	0 MONITOR 19" Y E	695,00	695,00	25,00	
30/11/2010	1	0 5323	0 MONITOR 19" Y E	695,00	695,00	25,00	
30/11/2010	1	0 5324	0 MONITOR 19" Y E	695,00	695,00	25,00	
30/11/2010	1	0 5325	0 MONITOR 19" Y E	695,00	695,00	25,00	
30/11/2010	1	0 5326	0 MONITOR 19" Y E	695,00	695,00	25,00	
30/11/2010	1	0 5327	0 MONITOR 19" Y E	695,00	695,00	25,00	
30/11/2010	1	0 5328	0 MONITOR 19" Y E	695,00	695,00	25,00	
30/11/2010	1	0 5329	0 MONITOR 19" Y E	695,00	695,00	25,00	
30/11/2010	1	0 5330	0 MONITOR 19" Y E	695,00	695,00	25,00	
30/11/2010	1	0 5331	0 MONITOR 19" Y E	695,00	695,00	25,00	
30/11/2010	1	0 5332	0 MONITOR 19" Y E	695,00	695,00	25,00	
30/11/2010	1	0 5333	0 MONITOR 19" Y E	695,00	695,00	25,00	
30/11/2010	1	0 5334	0 MONITOR 19" Y E	695,00	695,00	25,00	
30/11/2010	1	0 5335	0 MONITOR 19" Y E	695,00	695,00	25,00	
30/11/2010	1	0 5336	0 MONITOR 19" Y E	695,00	695,00	25,00	
30/11/2010	1	0 5337	0 MONITOR 19" Y E	695,00	695,00	25,00	
30/11/2010	1	0 5338	0 MONITOR 19" Y E	695,00	695,00	25,00	
30/11/2010	1	0 5339	0 MONITOR 19" Y E	695,00	695,00	25,00	
30/11/2010	1	0 5340	0 MONITOR 19" Y E	695,00	695,00	25,00	
30/11/2010	1	0 5341	0 MONITOR 19" Y E	695,00	695,00	25,00	
30/11/2010	1	0 5342	0 MONITOR 19" Y E	695,00	695,00	25,00	
30/11/2010	1	0 5343	0 MONITOR 19" Y E	695,00	695,00	25,00	
30/11/2010	1	0 5344	0 MONITOR 19" Y E	695,00	695,00	25,00	
30/11/2010	1	0 5345	0 MONITOR 19" Y E	695,00	695,00	25,00	
30/11/2010	1	0 5346	0 MONITOR 19" Y E	695,00	695,00	25,00	
30/11/2010	1	0 5347	0 MONITOR 19" Y E	695,00	695,00	25,00	
30/11/2010	1	0 5348	0 SERVIDOR HP PRO	3.292,00	3.292,00	20,00	
30/11/2010	1	0 5350	0 70% PROYECTO DE	4.032,00	4.032,00	20,00	
30/11/2010	1	0 5352	0 23 SILLAS-BERIE	1.260,00	908,65	10,00	351,35
01/12/2010	1	0 5354	0 IMPRESORA TOSH	335,00	335,00	20,00	
01/12/2010	1	0 5355	0 IMPRESORA TOSH	335,00	335,00	20,00	
01/12/2010	1	0 5356	0 IMPRESORA TOSH	335,00	335,00	20,00	
01/12/2010	1	0 5357	0 IMPRESORA TOSH	335,00	335,00	20,00	
01/12/2010	1	0 5358	0 IMPRESORA TOSH	335,00	335,00	20,00	
01/12/2010	1	0 5359	0 IMPRESORA TOSH	335,00	335,00	20,00	
01/12/2010	1	0 5360	0 IMPRESORA TOSH	335,00	335,00	20,00	
01/12/2010	1	0 5361	0 IMPRESORA TOSH	335,00	335,00	20,00	
01/12/2010	1	0 5362	0 IMPRESORA TOSH	335,00	335,00	20,00	

FUNDACIÓN DFA

Memoria de las cuentas anuales del ejercicio 2017
(Expresada en euros)

Fecha	Código	Descripción	Monto de compra	Amortización acumulada	% amortización	Proyectos por declarar	Valor neto contable	
01/12/2010	1	0 5381	0 IMPRESORA TOSH	320,00	320,00	20,00		
01/12/2010	1	0 5384	0 IMPRESORA TOSH	325,00	325,00	20,00		
01/12/2010	1	0 5385	0 IMPRESORA TOSH	325,00	325,00	20,00		
01/12/2010	1	0 5365	0 IMPRESORA TOSH	325,00	325,00	20,00		
01/12/2010	1	0 5367	0 IMPRESORA TOSH	325,00	325,00	20,00		
01/12/2010	1	0 5368	0 IMPRESORA TOSH	325,00	325,00	20,00		
01/12/2010	1	0 5369	0 IMPRESORA TOSH	325,00	325,00	20,00		
01/12/2010	1	0 5370	0 IMPRESORA TOSH	325,00	325,00	20,00		
01/12/2010	1	0 5371	0 IMPRESORA TOSH	325,00	325,00	20,00		
01/12/2010	1	0 5372	0 IMPRESORA TOSH	325,00	325,00	20,00		
01/12/2010	1	0 5373	0 IMPRESORA TOSH	325,00	325,00	20,00		
01/12/2010	1	0 5374	0 IMPRESORA TOSH	325,00	325,00	20,00		
01/12/2010	1	0 5375	0 IMPRESORA TOSH	325,00	325,00	20,00		
01/12/2010	1	0 5376	0 IMPRESORA TOSH	325,00	325,00	20,00		
01/12/2010	1	0 5377	0 IMPRESORA TOSH	325,00	325,00	20,00		
01/12/2010	1	0 5378	0 IMPRESORA TOSH	325,00	325,00	20,00		
01/12/2010	1	0 5379	0 IMPRESORA TOSH	325,00	325,00	20,00		
01/12/2010	1	0 5380	0 IMPRESORA TOSH	325,00	325,00	20,00		
01/12/2010	1	0 5381	0 IMPRESORA TOSH	325,00	325,00	20,00		
01/12/2010	1	0 5382	0 IMPRESORA TOSH	325,00	325,00	20,00		
01/12/2010	1	0 5383	0 IMPRESORA TOSH	325,00	325,00	20,00		
01/12/2010	1	0 5384	0 IMPRESORA TOSH	325,00	325,00	20,00		
01/12/2010	1	0 5385	0 IMPRESORA TOSH	325,00	325,00	20,00		
01/12/2010	1	0 5386	0 IMPRESORA TOSH	325,00	325,00	20,00		
01/12/2010	1	0 5387	0 IMPRESORA TOSH	325,00	325,00	20,00		
01/12/2010	1	0 5388	0 IMPRESORA TOSH	325,00	325,00	20,00		
01/12/2010	1	0 5389	0 IMPRESORA TOSH	325,00	325,00	20,00		
01/12/2010	1	0 5390	0 IMPRESORA TOSH	325,00	325,00	20,00		
01/12/2010	1	0 5391	0 IMPRESORA TOSH	325,00	325,00	20,00		
01/12/2010	1	0 5392	0 IMPRESORA TOSH	325,00	325,00	20,00		
01/12/2010	1	0 5393	0 IMPRESORA TOSH	325,00	325,00	20,00		
01/12/2010	1	0 5394	0 IMPRESORA TOSH	325,00	325,00	20,00		
01/12/2010	1	0 5395	0 IMPRESORA TOSH	325,00	325,00	20,00		
01/12/2010	1	0 5396	0 IMPRESORA TOSH	325,00	325,00	20,00		
01/12/2010	1	0 5397	0 IMPRESORA TOSH	325,00	325,00	20,00		
01/12/2010	1	0 5398	0 IMPRESORA TOSH	325,00	325,00	20,00		
01/12/2010	1	0 5399	0 IMPRESORA TOSH	325,00	325,00	20,00		
01/12/2010	1	0 5400	0 IMPRESORA TOSH	325,00	325,00	20,00		
01/12/2010	1	0 5401	0 IMPRESORA TOSH	325,00	325,00	20,00		
01/12/2010	1	0 5402	0 IMPRESORA TOSH	325,00	325,00	20,00		
01/12/2010	1	0 5403	0 IMPRESORA TOSH	325,00	325,00	20,00		
01/12/2010	1	0 5404	0 IMPRESORA TOSH	325,00	325,00	20,00		
01/12/2010	1	0 5405	0 IMPRESORA TOSH	325,00	325,00	20,00		
01/12/2010	1	0 5406	0 IMPRESORA TOSH	325,00	325,00	20,00		
01/12/2010	1	0 5407	0 IMPRESORA TOSH	325,00	325,00	20,00		
01/12/2010	1	0 5408	0 IMPRESORA TOSH	325,00	325,00	20,00		
01/12/2010	1	0 5409	0 IMPRESORA TOSH	325,00	325,00	20,00		
01/12/2010	1	0 5410	0 IMPRESORA TOSH	325,00	325,00	20,00		
01/12/2010	1	0 5411	0 IMPRESORA TOSH	325,00	325,00	20,00		
01/12/2010	1	0 5412	0 IMPRESORA TOSH	325,00	325,00	20,00		
01/12/2010	1	0 5413	0 IMPRESORA TOSH	325,00	325,00	20,00		
01/12/2010	1	0 5414	0 IMPRESORA TOSH	325,00	325,00	20,00		
01/12/2010	1	0 5415	0 IMPRESORA TOSH	325,00	325,00	20,00		
01/12/2010	1	0 5416	0 IMPRESORA TOSH	325,00	325,00	20,00		
01/12/2010	1	0 5417	0 IMPRESORA TOSH	325,00	325,00	20,00		
01/12/2010	1	0 5418	0 IMPRESORA TOSH	325,00	325,00	20,00		
01/12/2010	1	0 5419	0 IMPRESORA TOSH	325,00	325,00	20,00		
01/12/2010	1	0 5420	0 IMPRESORA TOSH	325,00	325,00	20,00		
01/12/2010	1	0 5421	0 IMPRESORA TOSH	325,00	325,00	20,00		
01/12/2010	1	0 5422	0 IMPRESORA TOSH	325,00	325,00	20,00		
01/12/2010	1	0 5423	0 IMPRESORA TOSH	325,00	325,00	20,00		
01/12/2010	1	0 5424	0 IMPRESORA TOSH	325,00	325,00	20,00		
01/12/2010	1	0 5425	0 IMPRESORA TOSH	325,00	325,00	20,00		
01/12/2010	1	0 5426	0 IMPRESORA TOSH	325,00	325,00	20,00		
14/01/2011	1	0 5620	0 ESTUDIO GEOTECN	7.007,50	147,07	2,00		6.860,43
26/01/2011	1	0 6030	0 ESTUDIOS DE ARO	20.000,00	1.022,20	5,00		18.977,80
24/01/2011	1	0 5435	0 MAMPARAS ACBLIS	1.050,00	1.028,26	10,00		4,74
26/01/2011	1	0 5442	0 AIRE ACCION GEN	3.222,51	1.659,03	51,00		1.563,48
26/01/2011	1	0 5514	0 SAGE TRAINING H	650,44	650,44	100,00		0,00
14/02/2011	2	0 5436	0 MADRINA EXPENDE	2.000,00	4.791,62	239,58		-2.791,62
26/02/2011	1	0 6107	0 ESTANTERIAS DE	2.514,54	3.314,32	132,00		-800,00
26/02/2011	1	0 5883	0 APPLIC. OPTIMET	7.278,94	7.278,94	100,00		0,00
04/03/2011	2	0 5444	0 CABA REGISTRADO	2.042,44	1.042,44	51,00		1.000,00
14/03/2011	1	0 5445	0 IMPRESORA TOSH	325,00	325,00	100,00		0,00
14/03/2011	1	0 5446	0 IMPRESORA TOSH	325,00	325,00	100,00		0,00
14/03/2011	1	0 5447	0 IMPRESORA TOSH	325,00	325,00	100,00		0,00
14/03/2011	1	0 5448	0 IMPRESORA TOSH	325,00	325,00	100,00		0,00
14/03/2011	1	0 5449	0 IMPRESORA TOSH	325,00	325,00	100,00		0,00
14/03/2011	1	0 5450	0 IMPRESORA TOSH	325,00	325,00	100,00		0,00
14/03/2011	1	0 5451	0 IMPRESORA TOSH	325,00	325,00	100,00		0,00
14/03/2011	1	0 5452	0 IMPRESORA TOSH	325,00	325,00	100,00		0,00
14/03/2011	1	0 5453	0 IMPRESORA TOSH	325,00	325,00	100,00		0,00
14/03/2011	1	0 5454	0 IMPRESORA TOSH	325,00	325,00	100,00		0,00
14/03/2011	1	0 5455	0 IMPRESORA TOSH	325,00	325,00	100,00		0,00
14/03/2011	1	0 5456	0 IMPRESORA TOSH	325,00	325,00	100,00		0,00
14/03/2011	1	0 5457	0 IMPRESORA TOSH	325,00	325,00	100,00		0,00
14/03/2011	1	0 5458	0 IMPRESORA TOSH	325,00	325,00	100,00		0,00
14/03/2011	1	0 5459	0 IMPRESORA TOSH	325,00	325,00	100,00		0,00
15/03/2011	1	0 5439	0 SISTEMA VIDEOV	1.270,67	1.270,67	100,00		0,00
15/03/2011	1	0 5468	0 SISTEMA MONITOE	1.094,38	1.219,63	111,00		-125,25



FUNDACIÓN DFA

Memoria de las cuentas anuales del ejercicio 2017
(Expresada en euros)

Fecha	Código	Descripción	Precio de compra	Amortización acumulada	% amortización	Provisión por deterioro	Valor neto contable	
30/03/2011	0	5441	0 TRABAJOS PINTUR	15.450,25	12.531,55	82,00		2.918,69
01/04/2011	0	5424	0 TAPA URSANSTIC	6.599,75	402,48	6,00		6.197,27
04/04/2011	0	5446	0 ORDENADOR HP 80	641,40	641,40	100,00		
04/04/2011	0	5447	0 ORDENADOR HP 80	641,40	641,40	100,00		
04/04/2011	0	5448	0 ORDENADOR HP 80	641,40	641,40	100,00		
04/04/2011	0	5449	0 ORDENADOR HP 80	641,40	641,40	100,00		
04/04/2011	0	5450	0 ORDENADOR HP 80	641,40	641,40	100,00		
04/04/2011	0	5451	0 ORDENADOR HP 80	641,40	641,40	100,00		
04/04/2011	0	5452	0 ORDENADOR HP 80	641,40	641,40	100,00		
04/04/2011	0	5453	0 ORDENADOR HP 80	641,40	641,40	100,00		
04/04/2011	0	5454	0 ORDENADOR HP 80	641,40	641,40	100,00		
04/04/2011	0	5455	0 ORDENADOR HP 80	641,40	641,40	100,00		
04/04/2011	0	5456	0 ORDENADOR HP 80	641,40	641,40	100,00		
04/04/2011	0	5457	0 ORDENADOR HP 80	641,40	641,40	100,00		
04/04/2011	0	5458	0 ORDENADOR HP 80	641,40	641,40	100,00		
04/04/2011	0	5459	0 ORDENADOR HP 80	641,40	641,40	100,00		
04/04/2011	0	5460	0 ORDENADOR HP 80	641,40	641,40	100,00		
04/04/2011	0	5461	0 ORDENADOR HP 80	641,40	641,40	100,00		
04/04/2011	0	5462	0 ORDENADOR HP 80	641,40	641,40	100,00		
04/04/2011	0	5463	0 ORDENADOR HP 80	641,40	641,40	100,00		
04/04/2011	0	5464	0 ORDENADOR HP 80	641,40	641,40	100,00		
04/04/2011	0	5465	0 ORDENADOR HP 80	641,40	641,40	100,00		
04/04/2011	0	5466	0 ORDENADOR HP 80	641,40	641,40	100,00		
04/04/2011	0	5467	0 ORDENADOR HP 80	641,40	641,40	100,00		
04/04/2011	0	5468	0 ORDENADOR HP 80	641,40	641,40	100,00		
04/04/2011	0	5469	0 ORDENADOR HP 80	641,40	641,40	100,00		
04/04/2011	0	5470	0 ORDENADOR HP 80	641,40	641,40	100,00		
04/04/2011	0	5471	0 ORDENADOR HP 80	641,40	641,40	100,00		
04/04/2011	0	5472	0 ORDENADOR HP 80	641,40	641,40	100,00		
04/04/2011	0	5473	0 ORDENADOR HP 80	641,40	641,40	100,00		
04/04/2011	0	5474	0 ORDENADOR HP 80	641,40	641,40	100,00		
04/04/2011	0	5475	0 ORDENADOR HP 80	641,40	641,40	100,00		
04/04/2011	0	5476	0 ORDENADOR HP 80	641,40	641,40	100,00		
04/04/2011	0	5477	0 ORDENADOR HP 80	641,40	641,40	100,00		
04/04/2011	0	5478	0 ORDENADOR HP 80	641,40	641,40	100,00		
04/04/2011	0	5479	0 ORDENADOR HP 80	641,40	641,40	100,00		
05/04/2011	0	5480	0 BOMBEO C/ RUEDAS	272,00	183,36	67,00		88,64
05/04/2011	0	5480	1 BOMBEO C/ RUEDAS	272,00	183,36	67,00		88,64
05/04/2011	0	5480	2 BOMBEO C/ RUEDAS	272,00	183,36	67,00		88,64
05/04/2011	0	5480	3 BOMBEO C/ RUEDAS	272,00	183,36	67,00		88,64
05/04/2011	0	5480	4 BOMBEO C/ RUEDAS	272,00	183,36	67,00		88,64
05/04/2011	0	5480	5 BOMBEO C/ RUEDAS	272,00	183,36	67,00		88,64
07/04/2011	0	5621	0 PROFY. BASICO	506.000,00	7.429,27	1,40		498.570,73
08/04/2011	0	5481	0 REFORMAS INSTAL	2.340,00	1.892,67	81,00		447,33
15/04/2011	0	5482	0 IMPRESORA TOSH	335,00	335,00	100,00		
15/04/2011	0	5482	1 IMPRESORA TOSH	335,00	335,00	100,00		
15/04/2011	0	5482	2 IMPRESORA TOSH	335,00	335,00	100,00		
15/04/2011	0	5482	3 IMPRESORA TOSH	335,00	335,00	100,00		
15/04/2011	0	5482	4 IMPRESORA TOSH	335,00	335,00	100,00		
19/04/2011	0	5483	0 IPAD 2 64 GB. C	656,81	656,81	100,00		
19/04/2011	0	5484	0 IPAD 2 64 GB. C	656,81	656,81	100,00		
29/04/2011	0	5485	0 ORD. HP 8100 ELI	770,00	770,00	100,00		
29/04/2011	0	5486	0 ORD. HP 8100 ELI	770,00	770,00	100,00		
29/04/2011	0	5487	0 ORD. HP 8100 ELI	639,99	639,99	100,00		
29/04/2011	0	5488	0 ORD. HP 8100 ELI	639,99	639,99	100,00		
29/04/2011	0	5490	0 ORD. HP 8100 ELI	639,99	639,99	100,00		
04/05/2011	0	5491	0 DESTRUCTORA PMA	769,50	512,74	66,00		256,76
11/05/2011	0	5492	0 SILLA MOD. CITY	98,00	64,90	66,00		33,10
11/05/2011	0	5492	1 SILLA MOD. CITY	98,00	64,90	66,00		33,10
11/05/2011	0	5492	2 SILLA MOD. CITY	98,00	64,90	66,00		33,10
11/05/2011	0	5492	3 SILLA MOD. CITY	98,00	64,90	66,00		33,10
11/05/2011	0	5492	4 SILLA MOD. CITY	98,00	64,90	66,00		33,10
11/05/2011	0	5492	5 SILLA MOD. CITY	98,00	64,90	66,00		33,10
11/05/2011	0	5492	6 SILLA MOD. CITY	98,00	64,90	66,00		33,10
11/05/2011	0	5492	7 SILLA MOD. CITY	98,00	64,90	66,00		33,10
11/05/2011	0	5492	8 SILLA MOD. CITY	98,00	64,90	66,00		33,10
14/05/2011	0	5493	0 TRABAJOS ELEC.P	18.825,45	18.085,89	96,00		739,56
25/05/2011	0	5494	0 IPAD 2 64 GB. C	656,81	656,81	100,00		
25/05/2011	0	5495	0 IPAD 2 64 GB. C	656,81	656,81	100,00		
25/05/2011	0	5496	0 IPAD 2 64 GB. C	656,81	656,81	100,00		
30/05/2011	0	5498	0 CASA REGISTRADO	946,77	946,77	100,00		
02/06/2011	0	5499	0 IPAD 2 64 GB. C	656,81	656,81	100,00		
02/06/2011	0	5500	0 IPAD 2 64 GB. C	656,81	656,81	100,00		
02/06/2011	0	5501	0 IPAD 2 64 GB. C	656,81	656,81	100,00		
02/06/2011	0	5502	0 IPAD 2 64 GB. C	656,81	656,81	100,00		
04/06/2011	0	5504	0 MICROONDAS 24L	4.389,20	3.267,43	74,00		1.121,77
14/06/2011	0	5505	0 INTERFERENCIAL	3.183,70	1.716,72	54,00		1.466,98
14/06/2011	0	5506	0 IPAD 2 64 GB. C	656,81	656,81	100,00		
14/06/2011	0	5507	0 IPAD 2 64 GB. C	656,81	656,81	100,00		
14/06/2011	0	5508	0 IPAD 2 64 GB. C	656,81	656,81	100,00		
16/06/2011	0	5513	0 FOTOC. MICHM HP	1.069,75	1.069,75	100,00		
21/06/2011	0	5515	0 CERRAMIENTO DE	897,60	546,75	61,00		350,85
22/06/2011	0	5509	0 IPAD 2 64 GB. C	656,81	656,81	100,00		
22/06/2011	0	5510	0 IPAD 2 64 GB. C	656,81	656,81	100,00		
22/06/2011	0	5511	0 IPAD 2 64 GB. C	656,81	656,81	100,00		
22/06/2011	0	5512	0 IPAD 2 64 GB. C	656,81	656,81	100,00		

FUNDACIÓN DFA

Memoria de las cuentas anuales del ejercicio 2017
(Expresada en euros)

Fecha	Código	Descripción	Precio de compra	Amortización acumulada	% amortización	Provisión por deterioro	Valor neto contable	
01/01/2011	1	0 5517	0 MOBILIARIO VARI	3.667,00	2.370,74	64,66		1.296,26
01/01/2011	1	0 5523	0 SUELO PISO MOHA	0,00	0,00			0,00
01/01/2011	1	0 5524	0 CONSTRUCCIÓN H	160.800,00	10.950,14	6,80		149.849,86
04/07/2011	1	0 5625	0 TRAJE URBANÍSTIC	35.544,63	2.869,69	8,07		32.674,94
09/07/2011	1	0 5523	0 OBR. PORTATIL H	434,27	64,27	14,80		369,99
15/07/2011	1	0 5627	0 PROYECTO EDUC	34.000,00	6.500,24	19,12		27.499,76
15/07/2011	1	0 5625	0 PROYECT MANAGER	70.556,65	3.639,99	5,16		66.916,66
15/07/2011	1	0 5628	0 CONSTRUCC. EN C	6.000,00		0,00		6.000,00
20/07/2011	1	0 5626	0 LICENCIA OBRA H	4.019,70	264,60	6,58	900,00	3.055,10
21/07/2011	1	0 5604	0 TASS URBANÍSTIC	3.666,21	260,04	7,10		3.406,17
26/07/2011	1	0 5516	0 ORDENADORA AFER	427,80	427,80	100,00		0,00
26/07/2011	1	0 5518	0 ORDENADORA AFER	427,80	427,80	100,00		0,00
26/07/2011	1	0 5519	0 ORDENADORA AFER	427,80	427,80	100,00		0,00
27/07/2011	1	0 5617	0 LICENCIAS OBRA	49,67	49,67	100,00		0,00
28/07/2011	1	0 5625	0 ACCIONARIADO T	1.000,00	210,23	21,02		789,77
28/07/2011	1	0 5621	0 ESTANDEAS B/T	934,50	587,77	62,90		346,73
28/07/2011	1	0 5628	0 OBR. PORTATIL H	634,27	634,27	100,00		0,00
05/08/2011	1	0 5615	0 TAPAS DE AGUA Y	253,53	17,61	6,95		235,92
22/08/2011	1	0 5520	0 A LECTORES METR	789,24	789,24	100,00		0,00
22/08/2011	1	0 5616	0 ACOMETIDA DE AC	4.480,00	682,27	15,23		3.797,73
21/09/2011	1	0 5618	0 MOVIMIENTO DE T	40.000,00	2.000,00	5,00		38.000,00
27/09/2011	1	0 5625	0 CALIDADYOR. EGTA	760,00	596,37	78,47		163,63
30/09/2011	1	0 5626	0 ARMARIO REFRIGE	1.733,15	2.050,00	118,34		(316,85)
30/09/2011	1	0 5616	0 ESTUDIOS DE ARQ	63.450,75	4.647,45	7,33		58.803,30
30/09/2011	1	0 5615	0 CERTIFICACION H	198.330,07	12.337,04	6,22		185.993,03
03/10/2011	1	0 5627	0 T.P.M. TOSHIBA	1.355,00	1.464,99	107,82		(109,99)
17/10/2011	1	0 5627	0 LUGAR EDIFICIO U	60.384,01	5.633,93	9,33		54.750,08
20/10/2011	1	0 5625	0 L ARCHIVADORES	840,50	520,95	61,99		319,55
21/10/2011	1	0 5609	0 CLASIFICACION H	224.152,77	15.640,04	6,98		208.512,73
15/11/2011	1	0 5612	0 COLOCACION VIA R	6.883,70	688,38	10,00		6.195,32
30/11/2011	1	0 5609	0 CERTIFICACION H	261.495,30	13.318,91	5,09		248.176,39
01/12/2011	2	0 18	0 INSTALACION ANA	0,01	0,01	100,00		0,00
01/12/2011	2	0 19	0 SEÑALIZACION AN	27,39	27,39	100,00		0,00
01/12/2011	2	0 21	0 INSTALACION PAS	0,01	0,01	100,00		0,00
01/12/2011	2	0 22	0 SEÑALIZACION AN	35,20	35,20	100,00		0,00
01/12/2011	2	0 23	0 SEÑALIZACION AN	9,95	9,95	100,00		0,00
01/12/2011	2	0 24	0 INSTALACION ELE	0,01	0,01	100,00		0,00
01/12/2011	2	0 27	0 SEÑALIZACION PA	141,76	141,76	100,00		0,00
01/12/2011	2	0 28	0 SEÑALIZACION DE	14,12	14,12	100,00		0,00
01/12/2011	2	0 29	0 INSTALACION INC	0,01	0,01	100,00		0,00
01/12/2011	2	0 30	0 SEÑALIZACION DE	13,26	13,26	100,00		0,00
01/12/2011	2	0 31	0 COLOCACION DE B	151,03	151,03	100,00		0,00
01/12/2011	2	0 32	0 ACCIONARIADO	742,09	742,09	100,00		0,00
01/12/2011	2	0 35	0 PUERTA GALVANI	0,01	0,01	100,00		0,00
01/12/2011	2	0 38	0 ENTREGA Y SEÑAL	0,01	0,01	100,00		0,00
01/12/2011	2	0 39	0 INSTALACION SIS	0,01	0,01	100,00		0,00
01/12/2011	2	0 39	0 INSTALACION SIS	162,19	162,19	100,00		0,00
01/12/2011	2	0 39	0 MONTAJE CIRCUIT	0,01	0,01	100,00		0,00
01/12/2011	2	0 40	0 INSTALACION DE	134,43	134,43	100,00		0,00
01/12/2011	2	0 41	0 TRABAJOS REALIZ	68,00	68,00	100,00		0,00
01/12/2011	2	0 42	0 ACCIONARIADOS	293,64	293,64	100,00		0,00
01/12/2011	2	0 56	0 CUR PUERTA FIBR	0,01	0,01	100,00		0,00
01/12/2011	2	0 79	0 ARMARIO INICIAL	0,01	0,01	100,00		0,00
01/12/2011	2	0 79	0 LECTOR VOLETES	0,01	0,01	100,00		0,00
01/12/2011	2	0 79	0 FRENSADOR CONAC	0,01	0,01	100,00		0,00
01/12/2011	2	0 156	0 MULTICOPY EMEND	0,01	0,01	100,00		0,00
01/12/2011	2	0 157	0 CAMARA BLANCO H	6,45	6,45	100,00		0,00
01/12/2011	2	0 158	0 CAMARA BLANCO H	6,45	6,45	100,00		0,00
01/12/2011	2	0 159	0 MULTIPLEX (C)	10,16	10,16	100,00		0,00
01/12/2011	2	0 160	0 INSTAL. ELECTRIC.	59,41	59,41	100,00		0,00
01/12/2011	2	0 173	0 ARMARIO SUCES	0,05	0,05	100,00		0,00
01/12/2011	2	0 178	0 BRASCHAS MADERA	0,12	0,12	100,00		0,00
01/12/2011	2	0 188	0 ARMARIOS BODE	0,00	0,00	100,00		0,00
01/12/2011	2	0 764	0 PAPERENAS TONER	0,17	0,17	100,00		0,00
01/12/2011	2	0 771	0 MAQ. BUNDETTECT	0,00	0,00	100,00		0,00
01/12/2011	2	0 770	0 BANCO DE MADERA	0,33	0,33	100,00		0,00
01/12/2011	2	0 237	0 ESTANTERIA DE T	21,24	21,24	100,00		0,00
01/12/2011	2	0 138	0 MESA DE JUNTAL	2,79	2,79	100,00		0,00
01/12/2011	2	0 739	0 SILLAS CONFRIBR	5,82	5,82	100,00		0,00
01/12/2011	2	0 348	0 FRIGORIFICO DAE	29,49	29,49	100,00		0,00
01/12/2011	2	0 251	0 VIDEODICADADOR x	225,43	225,43	100,00		0,00
01/12/2011	2	0 249	0 SCOOTER A RUEDA	410,28	410,28	100,00		0,00
01/12/2011	2	0 320	0 MARRA DE ALOJME	0,01	0,01	100,00		0,00
01/12/2011	2	0 325	0 AISC ACCIONARI	219,56	219,56	100,00		0,00
01/12/2011	2	0 326	0 BOMBA SUMERGED	187,55	187,55	100,00		0,00
01/12/2011	2	0 329	0 FRENSADORA 7 400	16.474,52	15.931,52	96,71		543,00
01/12/2011	2	0 330	0 SALA FIBR ALPH	38,03	38,03	100,00		0,00
01/12/2011	2	0 334	0 SALA FIBR ALPH	38,03	38,03	100,00		0,00
01/12/2011	2	0 335	0 SALA FIBR ALPH	38,03	38,03	100,00		0,00
01/12/2011	2	0 336	0 SALA FIBR ALPH	38,03	38,03	100,00		0,00
01/12/2011	2	0 337	0 MESA DE SINDIC	41,36	41,36	100,00		0,00
01/12/2011	2	0 338	0 MESA DE SINDIC	41,36	41,36	100,00		0,00
01/12/2011	2	0 339	0 SILLA FIBR ALPH	16,01	16,01	100,00		0,00
01/12/2011	2	0 340	0 SILLA FIBR ALPH	16,01	16,01	100,00		0,00
01/12/2011	2	0 744	0 SISTEMA DETECCI	21.639,79	21.639,79	100,00		0,00
01/12/2011	2	0 340	0 BANC PARA EQUIP	4.200,00	4.200,00	100,00		0,00
01/12/2011	2	0 345	0 CIRCUITO COORD	7.700,26	7.700,26	100,00		0,00
01/12/2011	2	0 349	0 INSTALACION ELE	2.365,37	2.365,37	100,00		0,00



FUNDACIÓN DFA

Memoria de las cuentas anuales del ejercicio 2017
(Expresada en euros)

Fecha	Código	Descripción	Precio de compra	Amortización acumulada	% amortización	Provisión por deterioro	Valor neto contable
01/12/2011	7	0 345	0 S.A.C. SALICRU	0,03	0,03	99,00	
01/12/2011	7	0 346	0 S.A.C. SALICRU	0,01	0,01	99,00	
01/12/2011	7	0 349	0 ORDENADOR BAREB	0,02	0,01	99,00	
01/12/2011	7	0 350	0 MESA RECTA 30X3	39,67	39,67	21,60	
01/12/2011	7	0 351	0 BUDQUE RODANTE	55,31	55,31	21,60	
01/12/2011	7	0 352	0 ALA BOXBOX 74 SD	30,96	30,96	21,60	
01/12/2011	7	0 353	0 SELLY OPERATIVA	60,84	60,84	21,60	
01/12/2011	7	0 354	0 SELLA FUA 4 PA	18,75	18,75	21,60	
01/12/2011	7	0 355	0 SELLA FUA 4 PA	18,75	18,75	21,60	
01/12/2011	7	0 356	0 SELLA FUA 4 PA	18,75	18,75	21,60	
01/12/2011	7	0 357	0 SELLA FUA 4 PA	18,75	18,75	21,60	
01/12/2011	7	0 358	0 24. PRISACABLES	28,02	28,02	21,60	
01/12/2011	7	0 359	0 TAQUILLA METALI	102,95	102,95	21,60	
01/12/2011	7	0 360	0 TAQUILLA METALI	102,95	102,95	21,60	
01/12/2011	7	0 361	0 TAQUILLA METALI	102,95	102,95	21,60	
01/12/2011	7	0 362	0 TAQUILLA METALI	102,95	102,95	21,60	
01/12/2011	7	0 363	0 BANCO VESTUARIO	87,42	87,42	21,60	
01/12/2011	7	0 364	0 BANCO VESTUARIO	87,42	87,42	21,60	
01/12/2011	7	0 365	0 4 CORTINAS VENE	162,62	162,62	21,60	
01/12/2011	7	0 366	0 ARMARIO METALIC	125,25	125,25	21,60	
01/12/2011	7	0 367	0 BANCADA ESPECIAL	179,36	179,36	21,60	
01/12/2011	7	0 368	0 ARMARIO ESPECIAL	114,04	114,04	21,60	
01/12/2011	7	0 369	0 ARMARIO ESPECIAL	114,04	114,04	21,60	
01/12/2011	7	0 370	0 ARMARIO ESPECIAL	114,04	114,04	21,60	
01/12/2011	7	0 371	0 MUJERLE ESPECIAL	104,95	104,95	21,60	
01/12/2011	7	0 372	0 BAJO BANCADA EX	73,63	73,63	21,60	
01/12/2011	7	0 373	0 BAJO BANCADA EX	73,63	73,63	21,60	
01/12/2011	7	0 374	0 BAJO BANCADA EX	73,63	73,63	21,60	
01/12/2011	7	0 375	0 ESTANTERIAS MET	255,42	255,42	21,60	
01/12/2011	7	0 376	0 ESTANTERIAS MET	175,27	175,27	21,60	
01/12/2011	7	0 377	0 PISA FUKILLAR E	129,52	129,52	21,60	
01/12/2011	7	0 378	0 MESA DE JUNTAS	80,59	80,59	21,60	
01/12/2011	7	0 379	0 CENTRAL DETECCI	1.010,49	1.010,49	21,60	
01/12/2011	7	0 380	0 FRIGORIFICO DAE	27,55	27,55	21,60	
01/12/2011	7	0 382	0 TRICICLO ELECTR	666,83	666,83	21,60	
01/12/2011	7	0 383	0 BOTULOS VARIOS	5.216,45	5.216,45	21,60	
01/12/2011	7	0 395	0 SOFTWARE CENTRA	0,01	0,01	99,00	
01/12/2011	7	0 397	0 EQUIPO CTRL DE	4.431,40	4.431,40	21,60	
01/12/2011	7	0 398	0 LECTOR-GRABADOR	827,05	827,05	21,60	
01/12/2011	7	0 399	0 CONTROLES REMOT	596,67	596,67	21,60	
01/12/2011	7	0 400	0 ESTANDBIA MODU	264,73	264,73	21,60	
01/12/2011	7	0 401	0 PERCHERO DE PAR	14,30	14,30	21,60	
01/12/2011	7	0 402	0 PERCHERO DE PAR	14,30	14,30	21,60	
01/12/2011	7	0 403	0 PARELERA BASCUL	82,75	82,75	21,60	
01/12/2011	7	0 404	0 PARELERA BASCUL	82,75	82,75	21,60	
01/12/2011	7	0 409	0 MONIDOMO F.J.P.A	499,16	499,16	21,60	
01/12/2011	7	0 410	0 MONIDOMO F.J.P.A	499,16	499,16	21,60	
01/12/2011	7	0 411	0 MONIDOMO F.J.P.A	499,16	499,16	21,60	
01/12/2011	7	0 412	0 UNIDAD CENTRAL	1.305,34	1.305,34	21,60	
01/12/2011	7	0 438	0 INSTALACION ELE	16.710,96	16.710,96	19,04	
01/12/2011	7	0 440	0 INSTALACION BAT	1.493,94	1.493,94	16,63	
02/12/2011	7	0 5603	0 GESTION INTEGRAL	33.043,52	2.072,02	2,00	31.971,50
05/12/2011	7	0 5632	0 DEBA EN LOCAL C	9.859,50	2.397,96	4,00	7.461,54
14/12/2011	7	0 5609	0 PETICION SUMINI	5.825,93	1.032,90	0,00	4.793,03
21/12/2011	7	0 5613	0 ASESORAMIENTO T	5.000,00	350,47	2,00	4.649,53
24/12/2011	7	0 5610	0 MEDIOS AUXILIAR	1.217,02	128,22	2,00	1.088,80
25/12/2011	7	0 5631	0 BALIMPROTADOR P	1.277,72	767,08	10,00	510,64
29/12/2011	7	0 5611	0 CERTIFICACION N	10.326,49	10.876,25	2,00	250.450,24
31/12/2011	7	0 5638	0 INSTALACION SIS	22.497,84	4.316,72	10,00	3.621,22
31/12/2011	7	0 5601	0 MOVIMIENTO DE T	25.800,00	2.177,00	2,00	15.622,40
31/12/2011	7	0 5602	0 AGENDA DEMOLIC	1.750,44	122,72	2,00	3.627,78
31/12/2011	7	0 5701	0 IVA NO DEDUCIBL	10.392,69	1.073,69	1,32	27.068,99
01/01/2012	7	0 5438	7 AJUSTE IVA DESD	-142,60	-38,01	1,37	-314,67
15/01/2012	7	0 5535	0 GRUA ELECTRICA	647,88	454,21	12,00	163,68
15/01/2012	7	0 5533	0 SOFTWARE ANTIV	854,52	854,52	99,00	
15/01/2012	7	0 5667	0 CERTIFICACION N	140.644,66	9.857,26	2,00	130.786,80
15/01/2012	7	0 5670	0 ASESORAMIENTO T	39.252,35	2.758,11	2,00	36.494,24
07/02/2012	7	0 5609	0 CERTIFICACION N	82.326,65	5.770,03	2,00	76.556,60
15/02/2012	7	0 5656	0 MOPMED VIVAZ C	2.993,85	2.058,61	12,00	935,24
29/02/2012	7	0 5694	0 CERTIFICACION N	62.663,47	4.292,05	2,00	58.371,42
29/02/2012	7	0 5695	0 CERTIFICACION N	47.045,88	3.257,38	2,00	43.788,50
22/03/2012	7	0 5660	0 VALORACION INM	2.081,10	201,09	2,00	2.679,29
25/03/2012	7	0 5662	0 CERTIFICACION N	3.954,00	1.088,93	10,00	2.865,07
24/03/2012	7	0 5661	0 CERTIFICACION N	31.955,22	3.350,66	8,00	5.004,54
30/03/2012	7	0 5659	0 CERTIFICACION N	87.408,05	2.691,90	2,00	84.716,15
30/03/2012	7	0 5658	0 CERTIFICACION N	71.629,25	5.025,27	2,00	66.603,98
30/03/2012	7	0 5660	0 CERTIFICACION N	29.032,83	8.142,73	8,00	20.890,10
31/03/2012	7	0 5652	0 SPLIT PARED INV	1.464,96	1.051,24	12,00	453,72
01/04/2012	7	0 5653	0 ASESORAMIENTO T	46.732,07	3.247,17	2,00	43.484,90
01/04/2012	7	0 5663	0 CERTIFICACION N	39.434,93	3.090,36	2,00	37.344,57
19/04/2012	7	0 5652	0 TASA URBANISTIC	125,00	125,00	99,00	
25/04/2012	7	0 5653	0 CENTRALITA TELE	5.950,39	4.060,33	12,00	1.890,06
25/04/2012	7	0 5654	0 2 LICENCIAS BOF	3.090,00	3.090,00	33,00	
30/04/2012	7	0 5657	0 CERTIFICACION N	99.660,42	6.985,05	2,00	92.675,37
30/04/2012	7	0 5658	0 CERTIFICACION N	39.603,65	2.775,67	2,00	36.827,98
30/04/2012	7	0 5684	0 CERTIFICACION N	1.380,93	511,58	2,00	6.789,33
30/04/2012	7	0 5655	0 CERTIFICACION N	59.804,21	24.071,14	12,00	35.733,07
15/05/2012	7	0 5550	0 PROYECTO LEGAL	1.270,00	825,79	12,00	444,21

FUNDACIÓN DFA

Memoria de las cuentas anuales del ejercicio 2017
(Expresada en euros)

Fecha	Código	Descripción	Precio de compra	Amortización acumulada	% amortización	Provisión por deterioro	Valor neto contable
24/05/2012	1	0 5600	43.587,30	3.660,77	2,00		40.376,53
28/05/2012	1	0 5648	46.372,11	2.822,64	2,00		47.942,47
31/05/2012	1	0 5649	46.173,93	10.660,02	12,00		38.401,09
31/05/2012	1	0 5650	39.073,21	16.761,03	12,00		33.112,38
31/05/2012	1	0 5651	204.548,85	10.428,05	2,00		198.109,00
31/05/2012	1	0 5644	510,00	88,10	5,00		480,82
31/05/2012	1	0 5641	29.002,44	11.774,13	12,00		16.328,31
31/05/2012	1	0 5697	1.000,00	315,49	3,00		1.404,50
30/06/2012	1	0 5633	120.391,13	8.130,70	2,00		171.252,23
30/06/2012	1	0 5639	147.001,07	62.172,12	12,00		45.729,57
03/07/2012	1	0 5635	91.115,68	38.301,38	12,00		62.414,00
05/07/2012	1	0 5628	1.570,00	275,07	3,00		1.424,93
10/07/2012	1	0 5629	3.240,00	0,00	0,00		2.404,54
11/07/2012	1	0 5626	0.755,80	2.454,26	1,00		6.702,51
11/07/2012	1	0 5631	169.694,22	7.305,01	2,00		97.710,21
20/07/2012	1	0 5693	11.527,33	4.845,70	12,00		6.681,86
26/07/2012	1	0 5652	56.603,58	4.683,03	2,00		62.121,28
28/07/2012	1	0 5681	1.654,00	224,17	9,00		1.529,11
30/07/2012	1	0 5686	16.757,47	3.314,23	2,00		17.438,24
14/08/2012	1	0 5690	121.620,88	51.870,92	12,00		71.662,95
11/08/2012	1	0 5642	4.290,00	770,35	5,00		3.629,65
11/08/2012	1	0 5643	115,00	246,00	99,00		
11/08/2012	1	0 5684	31.898,28	2.389,15	2,00		41.999,11
11/08/2012	1	0 5645	0.580,57	4.029,23	12,00		5.598,34
11/08/2012	1	0 5649	48.540,38	3.460,91	2,00		45.256,47
01/09/2012	1	0 5631	1.812,47	2.169,99	12,00		2.096,46
10/09/2012	1	0 5637	37.437,14	2.624,88	2,00		44.212,34
18/09/2012	1	0 5687	22.401,41	3.468,70	12,00		15.042,61
28/09/2012	1	0 5647	24.874,26	3.247,40	2,00		68.616,20
30/09/2012	1	0 5658	884,00	135,70	0,00		948,32
27/09/2012	1	0 5625	15.103,14	4.233,83	0,00		10.869,31
27/09/2012	1	0 5630	17.163,68	7.210,82	12,00		9.242,83
27/09/2012	1	0 5633	1.824,47	113,94	2,00		1.510,53
07/10/2012	1	0 5643	7.017,57	601,83	2,00		5.525,74
30/09/2012	1	0 5645	4.000,00	200,14	2,00		3.718,00
10/09/2012	1	0 5628	5.288,00	912,56	5,00		4.495,44
31/05/2012	1	0 5631	10.070,52	2.718,30	2,00		36.332,36
31/05/2012	1	0 5637	16.097,08	2.128,00	2,00		14.069,00
31/05/2012	1	0 5640	37.861,79	1.724,80	12,00		16.386,00
31/05/2012	1	0 5675	4.340,00	586,70	5,00		2.781,30
31/05/2012	20	0 56	11.288,50	5.978,00	18,00		5.310,50
11/09/2012	1	0 5640	3.381,16	574,11	5,00		2.807,05
19/09/2012	1	0 5550	748,00	300,00	25,00		
19/09/2012	1	0 5636	26.057,44	1.030,23	3,00		24.291,61
24/09/2012	1	0 5558	775,20	775,20	25,00		
28/09/2012	1	0 5646	11.580,00	2.085,14	5,00		6.614,86
30/09/2012	1	0 5674	7.340,00	967,79	5,00		6.472,21
30/09/2012	1	0 5660	6.040,00	883,20	5,00		4.156,80
30/09/2012	1	0 5700	381,60	274,01	8,00		706,09
02/10/2012	1	0 5644	1.188,60	123,48	3,00		2.065,30
12/10/2012	1	0 5550	588,73	309,58	17,00		289,15
17/10/2012	1	0 5638	2.091,00	732,84	10,00		1.358,16
25/10/2012	1	0 5641	16.413,64	10.810,52	12,00		26.913,11
22/10/2012	1	0 5679	26.064,43	1.758,25	2,00		25.307,64
24/10/2012	1	0 5634	17.092,50	23.599,58	12,00		33.092,03
24/10/2012	1	0 5638	460,40	741,84	6,00		621,71
24/10/2012	20	0 55	7.554,03	-1.354,62	11,11		3.296,39
31/10/2012	1	0 5660	189,00	108,25	14,00		54,74
31/10/2012	1	0 5672	1.614,00	250,04	5,00		1.246,96
31/10/2012	1	0 5679	971,00	170,18	5,00		801,82
16/11/2012	1	0 5581	594,33	305,84	13,00		288,49
20/11/2012	1	0 5439	1.691,95	152,62	1,31		1.390,14
20/11/2012	1	0 5439	1.711,32	312,64	1,31		1.399,66
30/11/2012	1	0 5673	5.595,60	2.462,26	12,00		7.242,58
31/12/2012	1	0 5582	2.289,00	1.328,53	12,00		600,37
15/12/2012	2	0 5880	1.597,48	397,39	12,00		970,09
30/12/2012	20	0 58	16.401,87	6.355,03	12,00		9.046,84
26/12/2012	20	0 57	7.800,00	4.179,97	11,11		3.620,03
31/12/2012	1	0 5551	149.029,51	5.276,63	1,33		114.042,88
31/12/2012	1	0 5703	6.151,58	431,44	2,00		5.720,14
31/12/2012	23	0 59	6.005,05	3.425,02	12,00		3.580,03
01/01/2013	1	0 5438	-340,85	-30,45	1,36		-371,31
04/01/2013	1	0 5295	802,96	802,96	25,00		
04/01/2013	1	0 5567	2.763,00	1.854,88	12,00		1.178,12
30/01/2013	1	0 5684	-4.006,79	2.690,50	12,00		2.103,29
21/01/2013	1	0 5598	268,75	750,75	35,00		
11/01/2013	1	0 5679	1.611,85	887,20	17,00		724,65
21/01/2013	1	0 5577	1.449,84	651,43	12,00		482,41
18/02/2013	1	0 5578	1.134,82	923,05	12,00		201,77
18/02/2013	1	0 5688	13.440,00	7.669,60	12,00		5.770,40
18/02/2013	1	0 5699	-6.212,84	3.631,21	12,00		2.581,63
18/02/2013	2	0 5574	1.527,85	840,76	12,00		687,09
18/02/2013	1	0 5571	24.218,28	16.181,88	12,00		10.036,40
20/02/2013	1	0 5579	706,89	469,85	12,00		237,04
28/02/2013	1	0 5623	1.275,06	1.275,06	15,00		
06/03/2013	1	0 5582	29.067,73	16.973,88	12,00		12.093,85
07/03/2013	1	0 5586	24.218,28	14.711,36	12,00		10.506,92
07/03/2013	1	0 5587	580,30	806,45	12,00		283,85


FUNDACIÓN DFA

Memoria de las cuentas anuales del ejercicio 2017

(Expresada en euros)

Fecha	Código	Descripción	Precio de compra	Amortización acumulada	Nº amortización	Provisión por deterioro	Valor neto contable	
26/03/2013	1	0 5586	0 TERMINALES DE T	847,69	489,55	12,00		357,15
26/03/2013	1	0 5595	0 TERMINALES DE T	10.375,40	11.202,97	12,00		9.172,43
19/03/2013	1	0 5590	0 TERMINALES DE T	19.375,99	11.322,56	12,00		8.053,43
20/03/2013	1	0 5591	0 TERMINALES DE T	17.678,64	10.151,89	12,00		7.526,75
25/03/2013	1	0 5573	0 ARMARIOS CONEXO	2.833,98	2.833,98	25,00		
30/03/2013	1	0 5575	0 ACUMULADOR AGUA	1.354,89	981,87	12,00		372,22
02/04/2013	1	0 5582	0 TERMINALES DE T	3.622,90	2.070,88	12,00		1.552,02
03/04/2013	1	0 5583	0 TERMINALES TELE	4.943,67	2.739,38	12,00		2.204,29
12/04/2013	1	0 5584	0 SISTEMA GESTION	726,00	411,40	12,00		314,60
18/04/2013	1	0 5581	0 TELEASISTENCIA	4.492,13	1.936,82	12,00		2.555,31
24/04/2013	1	0 5592	0 INSTALACION TER	1.748,60	984,02	12,00		764,58
24/04/2013	1	0 5593	0 INSTALACION TER	13.688,13	7.702,92	12,00		5.985,21
25/04/2013	0	0 5580	0 HOR Y KA CON FIL	598,22	439,69	12,00		158,53
30/04/2013	1	0 5584	0 INSTALACION TER	357,09	197,47	12,00		159,62
30/04/2013	1	0 5595	0 INSTALACION TER	2.257,00	1.152,84	12,00		1.104,16
26/05/2013	1	0 5595	0 INFORME TECNICO	796,10	439,31	12,00		356,79
11/05/2013	1	0 5601	1 HOMORARIOS PROJ	1.200,00	830,81	15,00		369,19
21/05/2013	1	0 5612	1 EDUCACION VIA P	-914,75	-29,12	2,00		-785,63
22/07/2013	1	0 5599	0 UDK CON MUELERA	476,39	250,84	12,00		225,55
24/07/2013	1	0 5537	0 ORD HP 6300 SFF	815,12	815,12	25,00		
24/07/2013	1	0 5538	0 ORD HP 6300 SFF	785,29	785,29	25,00		
24/07/2013	1	0 5539	0 ORD PORTATA H	888,49	888,49	25,00		
26/08/2013	1	0 5540	0 EQUIPO CONSISTE	4.703,00	2.455,16	12,00		2.247,84
26/08/2013	1	0 5541	0 AIRE ACONDICION	3.085,00	1.823,71	12,00		1.261,29
30/09/2013	20	0 60	0 SANDWICH DE ALU	950,00	484,49	12,00		465,51
07/10/2013	1	0 5704	0 TUBOS Y DESAIGRE	204,00	204,00	99,00		
07/10/2013	1	0 5705	0 TRABAJOS ALBANI	10.460,43	723,21	2,00		9.737,22
16/10/2013	1	0 5705	0 BOMBONES Y MUEL	849,00	356,75	12,00		492,25
18/10/2013	1	0 5542	0 FREidora A GAS	2.988,00	1.507,80	12,00		1.480,20
20/10/2013	1	0 6711	0 CERTIFICACION N	9.173,60	1.290,78	6,00		7.882,82
31/10/2013	1	0 6711	0 CERTIFICACION N	26.270,45	1.241,13	2,00		25.029,32
31/10/2013	1	0 6712	0 CERTIFICACION N	10.250,19	3.826,58	10,00		6.423,61
31/10/2013	1	0 6714	0 CERTIFICACION N	4.083,45	1.716,85	12,00		2.366,60
04/11/2013	1	0 5706	0 CERTIFICACION N	22.840,72	9.601,20	12,00		13.239,52
05/11/2013	1	0 5707	0 PROJECT MANAGER	53.489,57	2.347,00	2,00		51.142,57
05/11/2013	1	0 5708	0 TRABAJOS DE ALB	20.375,75	1.428,16	2,00		18.947,59
08/11/2013	1	0 5543	0 ORD MEMORIAS RE	2.351,49	2.351,49	25,00		
12/11/2013	1	0 5710	0 CERTIFICACION N	4.951,00	2.081,13	12,00		2.869,87
12/11/2013	1	0 5728	0 CERTIFICACION N	5.286,78	2.222,33	12,00		3.064,45
20/11/2013	1	0 5715	0 CERTIFICACION N	13.958,65	5.845,84	12,00		8.112,81
20/11/2013	20	0 62	0 AIRE ACONDICION	1.199,00	592,39	12,00		606,61
21/11/2013	1	0 5544	0 TV. LED PANNASON	799,00	799,44	12,00		84,56
21/11/2013	1	0 5545	0 IPAD AIR 128GB	682,27	682,27	25,00		
21/11/2013	1	0 5548	0 4 ROUTERS CISCO	1.280,01	1.280,01	25,00		
25/11/2013	1	0 5549	0 ZONA DE BLENDA	3.800,00	1.871,23	12,00		1.928,77
25/11/2013	1	0 5598	0 NUEVA ENCIMERA	4.200,00	1.230,33	7,14		2.969,67
25/11/2013	1	0 5591	0 CORTINAS VIDAO	5.102,70	809,28	8,33		4.293,42
25/11/2013	1	0 5750	0 NUEVA ILUMINACI	3.251,00	1.234,46	8,00		2.016,54
25/11/2013	1	0 5751	0 OTROS EXTRAS Y	3.482,70	1.146,31	6,00		2.336,39
26/11/2013	1	0 5545	0 EVAPORADORA CAS	1.898,00	930,11	12,00		967,89
27/11/2013	20	0 63	0 FRIGIDORA T20 D-	49.500,00	22.773,79	12,00		26.726,21
29/11/2013	1	0 5752	0 ORD HP 6300 SFF	625,00	625,00	25,00		
29/11/2013	1	0 5753	0 ORD HP 6300 SFF	625,00	625,00	25,00		
29/11/2013	1	0 5754	0 ORD HP 6300 SFF	625,00	625,00	25,00		
29/11/2013	1	0 5755	0 ORD HP 6300 SFF	625,00	625,00	25,00		
30/11/2013	1	0 6716	0 CERTIFICACION N	9.234,28	4.084,84	12,00		5.149,44
30/11/2013	1	0 6717	0 CERTIFICACION N	57.882,73	24.331,55	12,00		33.551,18
30/11/2013	1	0 6718	0 CERTIFICACION N	50.148,07	2.534,71	2,00		47.613,36
30/11/2013	1	0 6722	0 CERTIFICACION N	60.156,04	29.548,40	12,00		30.607,64
30/11/2013	1	0 6723	0 CERTIFICACION N	153.493,81	84.522,73	12,00		68.971,08
30/11/2013	1	0 6724	0 CERTIFICACION N	8.048,52	3.781,94	12,00		4.266,58
30/11/2013	1	0 6725	0 CERTIFICACION N	7.296,09	546,17	2,00		6.749,92
30/11/2013	1	0 6726	0 CERTIFICACION N	11.766,49	4.946,07	12,00		6.820,42
02/12/2013	1	0 5719	0 PROJECT MANAGER	36.103,57	1.839,56	2,00		34.264,01
02/12/2013	1	0 5720	0 APLIC. A INSTAL	6.580,80	1.838,81	8,00		4.742,99
05/12/2013	1	0 5847	0 MAQUINA EMPRENDE	6.500,00	4.158,38	12,00		2.341,62
05/12/2013	1	0 5721	0 TRABAJOS DE ALB	12.380,16	1.218,10	2,00		11.162,06
05/12/2013	1	0 5722	0 AGUJEROS POR PL	362,00	362,00	99,00		
20/12/2013	1	0 5732	0 CERTIFICACION N	6.265,31	3.421,77	10,00		2.843,54
24/12/2013	1	0 6728	0 CERTIFICACION N	4.831,23	1.356,03	6,00		3.475,20
26/12/2013	1	0 5721	0 PREGARCOS Y MUE	4.804,80	2.044,66	12,00		2.760,14
26/12/2013	20	0 63	0 MATRIFICACION N	209,63	100,35	12,00		109,28
30/12/2013	1	0 6733	0 CERTIFICACION N	7.896,27	3.361,39	12,00		4.534,88
30/12/2013	1	0 5734	0 CERTIFICACION N	56.807,38	15.855,47	6,00		40.951,91
31/12/2013	1	0 6438	3 AJUSTE IVA CEST	894,21	40,10	1,33		854,11
31/12/2013	0	0 6438	4 AJUSTE IVA CEST	734,75	28,39	1,32		706,36
31/12/2013	0	0 6438	5 IVA CESION VADO	2.271,50	181,87	1,35		2.089,63
31/12/2013	0	0 6438	6 IVA CESION VADO	2.271,50	129,88	1,35		2.141,62
31/12/2013	0	0 6761	3 IVA NO DEDUCTIBL	23.774,28	4.108,38	1,31		19.665,90
31/12/2013	0	0 6730	0 CERTIFICACION N	43.278,69	4.652,67	10,00		38.626,02
31/12/2013	0	0 6735	0 CERTIFICACION N	16.579,91	6.717,48	12,00		9.862,43
31/12/2013	0	0 6736	0 CERTIFICACION N	5.894,14	4.872,09	12,00		1.022,05
31/12/2013	0	0 6737	0 CERTIFICACION N	21.824,80	1.506,72	2,00		20.318,08
31/12/2013	0	0 6738	0 CERTIFICACION N	47.290,28	1.947,33	2,00		45.342,95
31/12/2013	0	0 6739	0 CERTIFICACION N	5.072,08	385,48	2,00		4.686,60
31/12/2013	1	0 6740	0 TRABAJOS DE ALB	18.518,42	1.297,67	2,00		17.220,75
31/12/2013	1	0 5741	0 PROJECT MANAGER	10.718,57	1.201,87	2,00		9.516,70
31/12/2013	1	0 5742	0 CERTIFICACION N	9.505,59	4.016,71	12,00		5.488,88

FUNDACIÓN DFA

Memoria de las cuentas anuales del ejercicio 2017

(Expresada en euros)

Fecha	Código	Descripción	Precio de compra	Amortización acumulada	% amortización	Protección por gestor	Valor neto contable
01/01/2014	4	0 5786	0	0	0,00		0,00
01/01/2014	3	0 5838	0	0	0,00		0,00
01/01/2014	3	0 5703	0	0	0,00		0,00
01/01/2014	4	0 5784	0	0	0,00		0,00
01/01/2014	2	0 5844	0	0	0,00		0,00
01/01/2014	4	0 5788	0	0	0,00		0,00
01/01/2014	4	0 5750	0	0	0,00		0,00
01/01/2014	4	0 5770	0	0	0,00		0,00
01/01/2014	4	0 5785	0	0	0,00		0,00
01/01/2014	4	0 5787	0	0	0,00		0,00
01/01/2014	4	0 5792	0	0	0,00		0,00
01/01/2014	4	0 5760	0	0	0,00		0,00
01/01/2014	4	0 5761	0	0	0,00		0,00
01/01/2014	4	0 5767	0	0	0,00		0,00
01/01/2014	4	0 5763	0	0	0,00		0,00
01/01/2014	4	0 5768	0	0	0,00		0,00
04/02/2014	4	0 5764	0	0	0,00		0,00
11/02/2014	4	0 5765	0	0	0,00		0,00
14/02/2014	4	0 5766	0	0	0,00		0,00
18/02/2014	4	0 5767	0	0	0,00		0,00
19/02/2014	4	0 5769	0	0	0,00		0,00
19/02/2014	4	0 5771	0	0	0,00		0,00
19/02/2014	4	0 5772	0	0	0,00		0,00
19/02/2014	4	0 5786	0	0	0,00		0,00
25/02/2014	4	0 5791	0	0	0,00		0,00
28/02/2014	4	0 5783	0	0	0,00		0,00
31/03/2014	33	0 54	0	0	0,00		0,00
03/03/2014	4	0 5780	0	0	0,00		0,00
06/03/2014	4	0 5789	0	0	0,00		0,00
14/03/2014	4	0 5774	0	0	0,00		0,00
15/03/2014	23	0 54	0	0	0,00		0,00
17/03/2014	4	0 5785	0	0	0,00		0,00
20/03/2014	4	0 5808	0	0	0,00		0,00
27/03/2014	23	0 51	0	0	0,00		0,00
31/03/2014	4	0 5773	0	0	0,00		0,00
31/03/2014	4	0 5777	0	0	0,00		0,00
01/04/2014	4	0 5851	0	0	0,00		0,00
04/04/2014	4	0 5861	0	0	0,00		0,00
10/04/2014	4	0 5775	0	0	0,00		0,00
14/04/2014	4	0 5789	0	0	0,00		0,00
16/04/2014	4	0 5776	0	0	0,00		0,00
16/04/2014	4	0 5894	0	0	0,00		0,00
16/04/2014	4	0 5806	0	0	0,00		0,00
17/04/2014	4	0 5785	0	0	0,00		0,00
21/04/2014	4	0 5784	0	0	0,00		0,00
25/04/2014	4	0 5832	0	0	0,00		0,00
28/04/2014	4	0 5778	0	0	0,00		0,00
28/04/2014	4	0 5816	0	0	0,00		0,00
30/04/2014	4	0 5794	0	0	0,00		0,00
30/04/2014	4	0 5787	0	0	0,00		0,00
30/04/2014	4	0 5815	0	0	0,00		0,00
30/04/2014	4	0 5817	0	0	0,00		0,00
30/04/2014	4	0 5817	0	0	0,00		0,00
05/05/2014	4	0 5810	0	0	0,00		0,00
07/05/2014	4	0 5881	0	0	0,00		0,00
07/05/2014	4	0 5830	0	0	0,00		0,00
08/05/2014	4	0 5820	0	0	0,00		0,00
12/05/2014	4	0 5853	0	0	0,00		0,00
12/05/2014	4	0 5854	0	0	0,00		0,00
14/05/2014	4	0 5793	0	0	0,00		0,00
15/05/2014	4	0 5801	0	0	0,00		0,00
20/05/2014	4	0 5821	0	0	0,00		0,00
20/05/2014	4	0 5790	0	0	0,00		0,00
28/05/2014	4	0 5781	0	0	0,00		0,00
28/05/2014	4	0 5824	0	0	0,00		0,00
28/05/2014	4	0 5850	0	0	0,00		0,00
27/05/2014	4	0 5782	0	0	0,00		0,00
30/05/2014	4	0 5799	0	0	0,00		0,00
31/05/2014	4	0 5797	0	0	0,00		0,00
31/05/2014	4	0 5809	0	0	0,00		0,00
31/05/2014	4	0 5806	0	0	0,00		0,00
31/05/2014	4	0 5810	0	0	0,00		0,00
31/05/2014	4	0 5811	0	0	0,00		0,00
31/05/2014	4	0 5812	0	0	0,00		0,00
31/05/2014	4	0 5815	0	0	0,00		0,00
31/05/2014	4	0 5814	0	0	0,00		0,00
02/06/2014	4	0 5788	0	0	0,00		0,00
04/06/2014	4	0 5819	0	0	0,00		0,00
06/06/2014	4	0 5827	0	0	0,00		0,00
09/06/2014	4	0 5818	0	0	0,00		0,00
10/06/2014	4	0 5796	0	0	0,00		0,00
13/06/2014	4	0 5820	0	0	0,00		0,00
18/06/2014	26	0 65	0	0	0,00		0,00



FUNDACIÓN DFA

Memoria de las cuentas anuales del ejercicio 2017
(Expresada en euros)

Fecha	Código	Descripción	Precio de compra	Amortización acumulada	% amortización	Provisión posterior	Valor neto contable	
13/06/2014	1	0 5818	1 CERTIFICACION N	9.296,00	4.933,74	53,00		4.362,26
21/06/2014	1	0 5827	0 EQUIPAMIENTO AC	1.276,00	450,80	35,30		825,20
27/06/2014	1	0 5795	0 INFORME ACUSTIC	500,00	252,24	50,40		247,76
30/06/2014	1	0 5796	0 PANTALLA ADJUST	2.822,00	1.370,44	48,50		1.451,56
30/06/2014	1	0 5797	0 EQUIP. HORTICOL	735,42	290,73	39,50		444,69
30/06/2014	1	0 5807	1 DESMONTAJE Y TR	858,00	380,40	44,30		477,60
30/06/2014	1	0 5817	0 30% PROYECTO NI	3.571,20	3.128,64	87,60		442,56
30/06/2014	1	0 5845	0 TV LED 50" PANA	746,99	262,53	35,00		484,46
01/07/2014	1	0 5758	0 EQUIPAMIENTO VE	435,00	152,10	35,00		282,90
01/07/2014	1	0 5799	0 ROTULOS PACHADA	730,00	304,40	41,80		425,60
16/07/2014	1	0 5830	0 3D LED TRAMS, FX	1.713,18	745,91	43,50		967,27
16/07/2014	1	0 5855	0 FINAL ACOMETIDA	9.165,00	3.824,87	41,70		5.340,13
16/07/2014	1	0 5856	0 INST. DESCALCIF	8.163,34	1.862,14	22,80		6.301,20
16/07/2014	1	0 5826	0 INSTALACION POS	2.234,43	1.160,89	52,00		1.073,54
16/07/2014	1	0 5831	0 50 LD. PENDANT	1.654,08	667,49	40,30		986,59
22/07/2014	1	0 5819	1 CERTIFICACION N	7.450,00	3.872,78	52,00		3.577,22
22/07/2014	1	0 5823	1 CERTIFICACION N	3.231,34	1.443,41	44,70		1.787,93
24/07/2014	1	0 5857	0 VIDEOS VWR, TAM	737,06	203,16	27,60		533,90
31/07/2014	1	0 5860	0 TRABAJOS CARPIN	1.745,40	599,32	34,40		1.146,08
25/07/2014	1	0 5833	0 BANCOS CORRIDOS	3.926,43	1.350,07	34,40		2.576,36
28/07/2014	1	0 5828	0 EQUIPAMIENTO EN	1.224,10	428,81	35,00		795,29
28/07/2014	1	0 5834	0 CENTRALITA DISTR	658,72	394,57	60,00		264,15
30/07/2014	1	0 5829	0 CERRAMIENTOS MA	20.330,00	12.463,49	61,30		7.866,51
11/08/2014	1	0 5838	0 ADAPT. ESPACIOS	3.954,85	2.083,51	52,70		1.871,34
13/08/2014	1	0 5832	0 8 BARRILOS ALTO	2.525,92	858,39	33,90		1.667,53
20/08/2014	1	0 5839	0 CORTINALES DOBL	1.580,50	798,26	50,50		782,24
20/08/2014	1	0 5890	0 NUEVAS LINEAS D	1.241,80	561,64	45,20		680,16
20/08/2014	1	0 5841	0 SEPARADORES ACE	3.035,00	1.226,38	40,40		1.808,62
20/08/2014	1	0 5842	0 ROTULACIONES, D	2.105,00	1.063,20	50,50		1.041,80
21/08/2014	1	0 5843	0 EQUIP. ESTIMULA	1.794,12	832,46	46,40		961,66
25/08/2014	1	0 5862	0 DENSONOS ACCESO	6.050,52	4.832,07	79,90		1.218,45
28/08/2014	1	0 5852	0 EQUIP. 3P. SALA	3.851,81	1.546,11	40,10		2.305,70
31/08/2014	1	0 5846	0 TOLDOS VERTICAL	830,00	415,25	50,00		414,75
03/09/2014	1	0 5894	0 3 COP. SPLIT P	3.184,75	1.244,92	39,10		1.939,83
04/09/2014	1	0 5857	0 CERT. N. 1 ADIC	26.935,49	960,29	3,60		25.975,20
05/09/2014	1	0 5817	3 VPS PROYECTO PG	4.781,60	3.556,48	74,40		1.225,12
30/09/2014	1	0 5762	1 CIERRE HUECO PO	232,88	232,88	100,00		
30/09/2014	1	0 5867	0 SAI ON-LINE RAC	1.981,24	1.045,96	52,80		935,28
07/10/2014	1	0 5869	0 MOBILIARIO VARI	11.957,14	3.872,33	32,40		8.084,81
10/10/2014	1	0 5842	0 ILLUMINACION EN	2.581,65	1.833,40	71,00		748,25
10/10/2014	20	0 66	0 LECTOR DE MATRI	1.711,33	862,66	50,40		848,67
16/10/2014	1	0 5837	3 REDUCCION DEL	699,49	340,3	48,70		359,19
14/10/2014	1	0 5848	0 GRILL ELECTRICO	490,50	240,99	49,10		249,51
17/10/2014	1	0 5702	0 CERTIFICACION N	5.130,84	1.317,75	25,70		3.813,09
20/10/2014	1	0 5828	0 PRUEBOT BORSA 3	18.230,76	9.330,00	51,20		8.900,76
20/10/2014	1	0 5828	0 MATRICULACION Y	271,81	139,13	51,20		132,68
20/10/2014	1	0 5864	0 SECADORA Y LAVA	648,00	311,05	48,00		336,95
23/10/2014	1	0 5837	3 CERT. N. 2 ADIC	10.570,74	353,13	3,30		10.217,61
31/10/2014	1	0 5743	0 CERTIFICACION N	3.016,43	1.146,19	38,00		1.870,24
31/10/2014	1	0 5863	0 CERTIFICACION N	2.685,09	792,26	29,50		1.892,83
07/11/2014	1	0 5824	1 REFORMAS VARIAD	1.648,36	103,99	6,30		1.544,37
14/11/2014	1	0 5920	0 HORNO, FRIGORIF	679,17	319,19	47,00		359,98
25/11/2014	1	0 5858	0 ROTULOS IMAGEN	1.156,50	286,94	24,80		869,56
27/11/2014	1	0 5849	0 INSTALACION DE	1.070,00	868,01	80,20		201,99
02/12/2014	1	0 5837	3 CENCIA DE CERR	4.458,13	23,24	0,50		4.434,89
11/12/2014	1	0 5901	0 BIPEDISTADOR ST	1.540,00	565,30	36,70		974,70
16/12/2014	1	0 5868	0 10,40 m. BARRAN	3.580,00	1.308,17	36,50		2.271,83
01/01/2015	1	0 5438	1 IVA LESION VARI	3.928,70	81,50	2,10		3.847,20
01/01/2015	1	0 5763	0 IVA NO DEDUCTIB	2.990,76	95,43	3,20		2.895,33
01/01/2015	1	0 5701	0 IVA NO DEDUCTIB	1.021,94	72,59	7,10		949,35
29/01/2015	1	0 5869	0 IPAD AIR2 128GB	678,60	494,64	72,90		183,96
31/01/2015	1	0 5870	0 SAI-SEC-10000 T	2.293,00	1.871,37	81,60		421,63
05/02/2015	1	0 5828	2 INSTALACION PLA	2.524,25	1.178,75	46,70		1.345,50
06/02/2015	1	0 5902	0 PUERTA PLEGABLE	800,33	233,20	29,10		567,13
10/02/2015	20	0 67	0 INST. FORM ACOM	1.249,00	433,65	34,80		815,35
24/02/2015	21	0 68	0 490 ADAPTADOR T	8.456,00	1.921,97	22,70		6.534,03
20/03/2015	1	0 5871	0 FUJITSU SCANSNA	641,20	446,92	69,70		194,28
20/03/2015	1	0 5872	0 2 SOPAS 3 PLZ	596,00	464,45	77,90		131,55
31/03/2015	1	0 5875	0 MESA INOX DE 1,3	452,00	149,27	33,00		302,73
04/05/2015	1	0 5874	0 CAMARAS GRABAC	737,90	335,78	45,50		402,12
04/05/2015	1	0 5875	0 10 SILLONES, S	7.330,63	2.342,40	32,00		4.988,23
20/05/2015	1	0 5842	4 INSTALAC. FONIA	1.578,34	31,64	2,00		1.546,70
20/05/2015	1	0 5877	1 INSTALACION DE	1.007,89	316,75	31,40		691,14
21/05/2015	1	0 5837	5 HORONARIOS PROY	1.452,00	29,12	2,00		1.422,88
25/05/2015	1	0 5883	0 CERTIFIC. N. 2 I	1.700,00	493,61	29,00		1.206,39
21/05/2015	1	0 5878	0 CERTIF. 1 NUEVA	10.000,00	160,00	1,60		9.840,00
02/06/2015	1	0 5882	0 AISLAMIENTO PLA	168,00	168,00	100,00		
12/06/2015	1	0 5876	0 CLIMATIZACION H	10.200,00	3.107,35	30,40		7.092,65
13/06/2015	1	0 5881	0 CERTIFICACION N	7.000,00	580,84	8,30		6.419,16
15/06/2015	1	0 5879	0 CERTIFIC. N. 1 A	8.300,00	401,74	4,80		7.898,26
15/06/2015	1	0 5880	0 CERTIFIC. N. 2 I	3.000,00	871,23	29,00		2.128,77
15/06/2015	1	0 5839	0 BASCULA PARA SI	2.176,75	565,76	25,90		1.610,99
10/05/2015	1	0 5885	0 INSTALACION FON	680,00	197,14	28,80		482,86
12/06/2015	1	0 5884	0 REVESTIMIENTOS	1.800,00	387,32	21,50		1.412,68
26/06/2015	1	0 5893	0 DECLARACION AMP	3.311,99	180,28	5,40		3.131,71
30/06/2015	1	0 5896	0 CERTIFICACION N	1.928,41	372,90	19,30		1.555,51
01/06/2015	1	0 5887	0 COLOCACION PAV	6.065,73	1.767,42	29,10		4.298,31
10/06/2015	1	0 5801	0 PROTECCION HERR	3.422,28	993,87	29,00		2.428,41

FUNDACIÓN DFA

Memoria de las cuentas anuales del ejercicio 2017
(Expresada en euros)

Fecha	Código	Descripción	Precio de compra	Amortización acumulada	% amortización	Provisión por deterioro	Valor neto contable	
05/07/2015	1	0 3077	0 CERTIFICACION N	5.060,00	1.244,35	12,00		4.257,65
09/07/2015	1	0 3084	0 CERTIF. N.2 I	3.290,03	846,78	12,00		2.333,25
17/07/2015	1	0 3095	0 CERTIFICACION N	1.818,76	522,62	12,00		1.296,14
22/07/2015	1	0 3091	0 EQUIP. ESTEREA	8.484,31	1.279,00	15,00		7.205,31
02/07/2015	1	0 3068	0 SPLIT REFRIGER	7.019,49	192,99	17,00		6.826,50
24/07/2015	1	0 3037	0 TRANSACCION N.1	619,44	12,42	12,00		607,02
24/07/2015	1	0 3049	0 EDUCACION TAMB	893,48	258,00	12,00		635,48
24/07/2015	1	0 3093	0 CERTIF. 2 NUEVA	5.741,87	377,97	2,00		5.363,90
26/07/2015	1	0 3090	0 EQUIPAMIENTO NA	4.618,00	370,64	15,00		4.247,36
29/07/2015	1	0 3092	0 EQUIP. PMA SAL	2.495,71	1.091,39	15,00		1.404,32
29/07/2015	1	0 3090	0 GUINIZACION N	6.732,88	1.053,00	10,00		5.679,88
29/07/2015	1	0 3007	0 ROTACION VARI	571,00	111,16	6,00		459,84
29/07/2015	1	0 3008	0 CERTIF. N.2 A	7.721,06	366,04	2,00		7.355,02
29/07/2015	1	0 3009	0 CERTIF. N.2 T	4.969,84	1.277,78	12,00		3.692,06
30/07/2015	1	0 3080	0 CERTIFICACION N	2.440,41	1.562,67	12,00		877,74
31/07/2015	1	0 3036	0 CERTIFICACION N	394,98	39,69	6,00		355,29
14/08/2015	1	0 3098	0 CERTIF. N.2 E	4.763,00	1.370,93	12,00		3.392,07
24/08/2015	1	0 3010	0 INVENTARIOS	724,80	217,15	12,00		507,65
03/09/2015	1	0 3094	0 REGISTRO PROFES	1.051,58	86,87	2,00		964,71
07/09/2015	1	0 3069	0 EQUIP. N.3 PD	523,76	149,50	12,00		374,26
14/09/2015	1	0 3067	2 ACOMETIDA PARA	130,00	15,61	12,00		114,39
23/09/2015	1	0 4272	0 EMBAJADORA VACI	420,80	116,75	12,00		304,05
05/10/2015	1	0 3515	0 EDUCACION Y COD	4.510,83	290,32	2,00		4.220,51
07/10/2015	1	0 3013	0 CERTIFICACION N	302,00	36,15	6,00		265,85
15/10/2015	1	0 3023	0 MATERIAL TEST Y	1.050,00	642,68	15,00		387,32
28/10/2015	4	0 3011	0 INV. AJR. L.126	378,17	196,08	25,00		182,09
31/10/2015	1	0 3012	0 MOBILIARIO DEJC	3.040,73	659,10	07,00		2.381,63
31/10/2015	1	0 3014	0 ARMARIO DE BOD	383,78	87,24	10,00		296,54
31/10/2015	1	0 3015	0 DELA SIENDO OFF	388,00	45,18	10,00		342,82
31/10/2015	1	0 3016	0 JUEGO DE BRAZOS	30,25	30,25	05,00		
31/10/2015	1	0 3017	0 SALA DE OFICIN	77,00	77,00	09,00		
31/10/2015	1	0 3018	0 MOBILIARIO PAIS	874,00	189,56	10,00		684,44
31/10/2015	1	0 3019	0 MUEBLES DE COC	1.730,00	879,38	16,00		850,62
09/11/2015	1	0 3021	0 LETRAS COLECHO	4.288,88	919,29	10,00		3.369,59
13/11/2015	1	0 3025	0 NUEVA CENTRAL D	1.286,13	728,04	12,00		558,09
13/11/2015	1	0 3026	1 NUEVA CENTRAL D	4.556,82	640,88	12,00		3.915,94
13/11/2015	1	0 3027	2 NUEVA CENTRAL D	774,32	193,74	12,00		580,58
13/11/2015	1	0 3028	3 NUEVA CENTRAL D	505,80	176,14	12,00		329,66
13/11/2015	1	0 3029	4 NUEVA CENTRAL D	874,80	118,93	12,00		755,87
25/11/2015	1	0 3032	0 SISTEMA DE CONT	2.195,00	2.720,25	25,00		2.454,75
26/11/2015	1	0 3024	0 CATALUÑOS CLING	821,88	240,85	15,00		581,03
23/12/2015	1	0 3037	0 CONTINUAJUE SE	1.227,03	374,90	15,00		852,13
31/12/2015	23	0 60	0 CAMARAS PERMET	4.861,09	1.174,53	12,00		3.686,56
01/01/2016	1	0 3435	13 IVA CENSO VADO	1.800,12	53,26	1,43		1.746,86
01/01/2016	1	0 3701	7 IVA NO DEDUCIBLE	3.928,69	157,62	1,32		3.771,07
01/01/2016	1	0 3703	8 IVA NO DEDUCIBLE	4.614,93	706,01	8,00		3.908,92
08/02/2016	1	0 3033	0 ORO. MEMORIAS RE	1.897,55	857,17	25,00		1.040,38
25/02/2016	1	0 3031	0 FOTOC. RICH HP2	690,00	207,90	25,00		482,10
26/03/2016	1	0 3030	0 VOLKSWAGEN SPOR	10.772,98	5.489,47	16,00		5.283,51
26/03/2016	1	0 3032	2 INTRUCCION D	880,82	282,67	16,00		598,15
03/03/2016	1	0 3031	1 MANTENIMIENTO V	181,92	53,26	16,00		128,66
18/03/2016	1	0 3028	0 ORD. HP PRODESK	369,00	254,63	05,00		114,37
18/03/2016	1	0 3029	0 ORD. HP PRODESK	565,00	254,61	25,00		310,39
18/03/2016	1	0 3030	0 ORD. HP PRODESK	564,00	254,63	25,00		309,37
23/03/2016	1	0 3031	0 ORD. HP G. ITRES	979,14	435,04	24,00		544,10
08/04/2016	1	0 3028	0 AMPLIACION SALA	57.885,20	7.815,89	12,00		50.069,31
16/04/2016	1	0 3028	0 HORNOS/AND. DIST	776,30	166,38	8,00		609,92
16/04/2016	1	0 3024	0 PUERTA CONMIGRO	7.089,80	1.473,35	12,00		5.616,45
16/04/2016	1	0 3029	0 HP INSTRUMENTO	1.874,35	801,63	25,00		1.072,72
19/05/2016	1	0 3038	0 MOBILIARIO SALA	1.477,80	320,81	10,00		1.156,99
17/08/2016	1	0 3040	0 SÚPER TRES PLAZA	811,22	134,07	10,00		677,15
08/09/2016	1	0 3042	0 BARRIS. REGA GLO	4.620,00	703,06	12,00		3.916,94
16/09/2016	1	0 3041	0 2 S.1 INC. PAVING	9.389,39	1.455,81	12,00		7.933,58
30/09/2016	1	0 3050	0 CERT. N.1 (PAC	27.090,71	3.842,90	12,00		23.247,81
06/10/2016	1	0 3050	0 ALUMBRERIA TAB	24.284,88	396,00	2,00		23.888,88
10/10/2016	1	0 3051	0 TABQUEREA, AISL	9.822,52	147,99	2,00		9.674,53
24/10/2016	1	0 3050	0 CERT. INSTAL. E	3.898,83	176,15	10,00		3.722,68
26/10/2016	1	0 3052	0 CERTIFICACION N	3.116,59	234,20	10,00		2.882,39
31/10/2016	1	0 3053	0 CERT. N.2 (PAC	44.874,45	4.054,04	12,00		40.820,41
31/10/2016	1	0 3052	0 CERT. INSTAL. E	15.719,93	1.419,77	12,00		14.300,16
02/11/2016	1	0 3043	0 7 MESAS DE DESP	2.170,00	488,25	20,00		1.681,75
02/11/2016	1	0 3044	0 5 ARCHIVADORES	700,00	174,52	20,00		525,48
02/11/2016	1	0 3045	0 5 ARCHIVADORES	750,00	178,83	20,00		571,17
02/11/2016	1	0 3046	0 7 SILLAS DE DES	300,00	81,46	20,00		218,54
02/11/2016	1	0 3047	0 SILLAS, PERCHER	300,00	121,03	20,00		178,97
02/11/2016	1	0 3048	0 2 CONJUNTOS TAB	800,00	139,60	20,00		660,40
02/11/2016	1	0 3049	0 1 MÓDULO DE REC	800,00	186,18	20,00		613,82
02/11/2016	1	0 3050	0 6 CAJONEROS MET	800,00	186,18	20,00		613,82
07/11/2016	1	0 3057	0 CERTIF. N. 1	1.847,27	740,24	12,00		1.107,03
13/11/2016	1	0 3053	0 CARPINTERIA TAB	3.914,44	311,93	15,00		3.602,51
14/11/2016	1	0 3064	0 ALUMBRERIA TAB	11.439,83	172,26	2,00		11.267,57
15/11/2016	1	0 3052	0 INST. CONTRA IN	2.576,96	268,26	12,00		2.308,70
24/11/2016	1	0 3054	0 CERTIFICACION N	3.112,79	57,26	6,00		3.055,53
25/11/2016	1	0 3065	0 CERTIFICACION N	14.806,79	1.173,99	10,00		13.632,80
28/11/2016	1	0 3075	0 DIRCC. FACULTAT	4.120,00	51,70	2,00		4.068,30
28/11/2016	1	0 3050	0 PROYECT. MANAGER	1.100,00	61,78	2,00		1.038,22
30/11/2016	1	0 3066	0 INSTALACION TAB	7.349,12	620,35	12,00		6.728,77
30/11/2016	1	0 3067	0 TABQUEREA, AISL	8.136,27	132,22	2,00		7.994,05



FUNDACIÓN DFA

Memoria de las cuentas anuales del ejercicio 2017
(Expresada en euros)

Fecha	Código	Descripción	Precio de compra	Amortización acumulada	% amortización	Provisión por deterioro	Valor neto contable
05/12/2016	1	0 5968	0 PROYECTO DE 4GT	2.106,00	31,60	2,00	2.044,40
20/12/2016	1	0 5969	0 INSTALACION SFL	695,10	95,73	12,00	609,37
01/01/2017	1	0 5438	12 IVA DEDUCCION VADG	1.547,90	22,31	1,45	1.520,85
21/01/2017	1	0 6007	0 MOBILIARIO VARI	721,00	57,93	10,00	663,07
06/02/2017	1	0 6008	0 DESPESERADOR S	1.148,00	208,73	20,00	939,27
06/02/2017	1	0 6009	0 DESPESERADOR S	1.145,00	208,73	20,00	936,27
13/02/2017	1	0 6070	0 ORDENADOR MBASE	819,30	180,50	25,00	638,80
15/02/2017	1	0 5995	0 15 lds PULSADOR	872,11	91,75	17,00	780,36
15/02/2017	1	0 5997	0 30 lds PULSADO	1.715,18	180,41	12,00	1.534,77
21/02/2017	1	0 5999	0 CAMBIA BODATH	1.536,46	175,43	13,00	1.361,03
21/02/2017	1	0 5980	0 RUANO INCLINADO	2.859,48	346,17	15,00	2.513,31
21/02/2017	1	0 5981	0 AUTOPASAJES POL	1.042,28	117,66	13,00	924,62
21/02/2017	1	0 5982	0 BANCO DE QUINTO	1.588,67	179,34	13,00	1.409,33
21/02/2017	1	0 5983	0 CINCHA RODILLA	1.072,70	118,84	13,00	953,86
21/02/2017	1	0 5994	0 PARRILLAS CON M	2.240,30	252,91	15,00	1.987,40
21/02/2017	1	0 5993	0 EQUIPO MIEMBROS	2.283,93	259,50	13,00	2.024,43
21/02/2017	1	0 5972	0 ORD.HP PD 400 S	757,98	163,67	25,00	594,31
21/02/2017	1	0 5973	0 ORD.HP PD 100 S	757,98	162,87	25,00	595,11
27/02/2017	1	0 5974	0 ORD.HP PRODESK	808,00	128,15	25,00	679,85
27/02/2017	1	0 5975	0 ORD.HP PRODESK	808,00	128,15	25,00	679,85
27/02/2017	1	0 5976	0 ORD.HP PRODESK	808,00	128,15	25,00	679,85
27/02/2017	1	0 5977	0 ORD.HP PRODESK	808,00	128,15	25,00	679,85
27/02/2017	1	0 5978	0 ORD.HP PRODESK	808,00	128,15	25,00	679,85
01/03/2017	0	0 4050	0 11 lds PULSADOR	628,90	62,79	17,00	566,11
10/03/2017	0	0 5991	0 19 lds PULSADO	1.088,28	109,99	12,00	978,29
13/03/2017	1	0 5949	0 REFORMA BAÑO-VI	2.196,00	265,94	15,00	1.930,06
16/03/2017	1	0 5971	0 VITRO HORNO Y	591,61	56,34	12,00	535,27
21/03/2017	1	0 5958	0 KIT NAVI GRABADO	353,23	89,11	25,00	264,11
04/04/2017	1	0 5990	0 MULTIFUNCION HP	174,00	174,00	100,00	0,00
05/05/2017	1	0 5992	0 ORD.HP PRODESK	657,93	108,53	25,00	549,40
05/05/2017	1	0 5993	0 ORD.HP PRODESK	657,93	108,53	25,00	549,40
05/05/2017	1	0 5994	0 ORD.HP PRODESK	657,93	108,53	25,00	549,40
05/05/2017	1	0 5995	0 ORD.HP PRODESK	657,93	108,53	25,00	549,40
05/05/2017	1	0 5996	0 ORD.HP PRODESK	657,93	108,53	25,00	549,40
05/05/2017	1	0 5997	0 ORD.HP PRODESK	657,93	108,53	25,00	549,40
05/05/2017	1	0 5998	0 ORD.HP PRODESK	657,93	108,53	25,00	549,40
05/05/2017	1	0 5999	0 ORD.HP PRODESK	657,93	108,53	25,00	549,40
05/05/2017	1	0 6000	0 ORD.HP PRODESK	657,93	108,53	25,00	549,40
05/05/2017	1	0 6001	0 ORD.HP PRODESK	657,93	108,53	25,00	549,40
18/05/2017	1	0 4048	0 30 lds PULSADOR	1.715,18	128,43	12,00	1.586,75
24/05/2017	1	0 4051	0 SECADORA PULVIS	2.005,58	146,73	12,00	1.858,85
26/05/2017	1	0 6002	0 EQUIPO COMPUTO	4.715,27	340,38	12,00	4.374,89
06/06/2017	1	0 6003	0 SERVIDOR NAS EY	1.181,00	155,99	25,00	1.025,01
30/06/2017	1	0 6005	0 INSTALACION PUD	3.885,00	246,70	12,00	3.638,30
14/07/2017	1	0 6010	0 4 BUTACAS ERGON	1.788,62	85,20	10,00	1.703,42
12/07/2017	1	0 5999	0 REFORMA ENTRADA	1.200,00	85,26	16,00	1.114,74
14/07/2017	1	0 4052	0 30 lds PULSADOR	2.050,61	160,52	12,00	1.890,09
15/07/2017	1	0 6011	0 ANDAMIO DE ALUM	748,08	87,07	25,00	661,01
31/07/2017	1	0 6005	0 EMISION CERTIFI	350,20	30,00	12,00	320,20
29/07/2017	1	0 6012	0 LAVADORA BALAY	392,00	23,09	16,00	368,91
31/07/2017	1	0 6004	0 SISTEMA DE CONT	27.527,00	1.283,12	12,00	26.243,88
09/08/2017	1	0 6006	0 2 PARE AC PORT	676,88	12,73	12,00	664,15
19/09/2017	1	0 6008	0 MALETA EMERGENC	338,00	17,54	20,00	320,46
15/09/2017	1	0 6009	0 MALETA EMERGENC	338,00	17,54	20,00	320,46
26/09/2017	1	0 6013	0 ORD. PORTATIL HP	750,00	53,50	25,00	696,50
27/09/2017	1	0 6016	0 CERT.Nº.1 AZEQU	11.204,44	298,94	7,00	10.905,50
27/09/2017	1	0 6014	0 ORD.HP PRODESK	654,45	43,66	25,00	610,79
27/09/2017	1	0 6015	0 ORD.HP PRODESK	654,45	43,66	25,00	610,79
30/09/2017	1	0 6017	0 ORD. LENOVO PORT	790,45	49,77	25,00	740,68
11/10/2017	1	0 6027	0 FREGADORA T20 -	89.900,00	1.680,40	18,00	88.219,60
20/10/2017	1	0 6018	0 INSTALACION CAL	2.403,08	67,61	11,00	2.335,47
27/10/2017	1	0 6024	0 ORD. HP PRODESK	600,09	27,10	25,00	572,99
27/10/2017	1	0 6025	0 ORD. HP PRODESK	726,10	32,80	25,00	693,30
27/10/2017	1	0 6026	0 ORD. HP PRODESK	600,08	27,10	25,00	572,98
31/10/2017	1	0 6019	0 ORD PORTATIL TO	334,45	13,97	20,00	320,48
31/10/2017	1	0 6020	0 ORD PORTATIL TO	334,45	13,97	20,00	320,48
31/10/2017	1	0 6021	0 ORD PORTATIL TO	334,45	13,97	20,00	320,48
31/10/2017	1	0 6022	0 ORD PORTATIL TO	334,45	13,97	20,00	320,48
15/11/2017	1	0 6023	0 ACONDICIONAMEN	8.170,18	187,88	15,00	7.982,30
15/11/2017	1	0 6029	0 CENTRAL INCENDI	1.260,00	21,03	12,00	1.238,97
23/11/2017	1	0 6030	0 30 lds PULSADO	1.715,18	21,89	12,00	1.693,29
20/12/2017	1	0 6028	0 LAVADORA SEMI I	3.375,42	37,28	12,00	3.338,14
12/12/2017	1	0 6033	0 FOTOMOD VWA2 L	3.624,50	29,77	15,00	3.594,73
14/12/2017	1	0 6031	0 CAMARA CANON EO	1.353,20	16,87	25,00	1.336,33
20/12/2017	1	0 6032	0 ARCON ZANUSSE Z	419,64	1,78	12,00	417,86
26/12/2017	1	0 6034	0 2 HP PORTATIL P	1.397,22	25,00	25,00	1.372,22
31/12/2017	1	0 6073	0 WIP AGENCIA CULOC	2.084,30	45,00	45,00	2.039,30
			23.482.894,20	9.845.789,73		9.000,00	13.637.104,47

FUNDACIÓN DFA

Memoria de las cuentas anuales del ejercicio 2017
(Expresada en euros)

La presente Memoria, que amplía y comenta la información contenida en el Balance y en la Cuenta de Resultados anexos, ha sido formulada por la Presidenta del Patronato en Zaragoza a 27 de marzo de 2018.



Marta Valencia Betrán
Presidenta



Juan Carlos Castro Fernández
Secretario V.Bº.