

Informe de Auditoría de Cuentas Anuales
emitido por un Auditor Independiente

FUNDACIÓN DFA
Cuentas Anuales
correspondientes al ejercicio anual terminado
el 31 de diciembre de 2019



INFORME DE AUDITORÍA DE CUENTAS ANUALES EMITIDO POR UN AUDITOR INDEPENDIENTE

Al Patronato de FUNDACIÓN DFA:

Opinión

Hemos auditado las cuentas anuales de Fundación DFA (la Fundación), que comprenden el balance a 31 de diciembre de 2019, la cuenta de resultados y la memoria correspondientes al ejercicio anual terminado en dicha fecha.

En nuestra opinión, las cuentas anuales adjuntas expresan, en todos los aspectos significativos, la imagen fiel del patrimonio y de la situación financiera de la Fundación a 31 de diciembre de 2019, así como de sus resultados correspondientes al ejercicio anual terminado en dicha fecha, de conformidad con el marco normativo de información financiera que resulta de aplicación (que se identifica en la nota 2 de la memoria) y, en particular, con los principios y criterios contables contenidos en el mismo.

Fundamento de la opinión

Hemos llevado a cabo nuestra auditoría de conformidad con la normativa reguladora de la actividad de auditoría de cuentas vigente en España. Nuestras responsabilidades de acuerdo con dichas normas se describen más adelante en la sección Responsabilidades del auditor en relación con la auditoría de las cuentas anuales de nuestro informe.

Somos independientes de la Fundación de conformidad con los requerimientos de ética, incluidos los de independencia, que son aplicables a nuestra auditoría de las cuentas anuales en España según lo exigido por la normativa reguladora de la actividad de auditoría de cuentas. En este sentido, no hemos prestado servicios distintos a los de la auditoría de cuentas ni han concurrido situaciones o circunstancias que, de acuerdo con lo establecido en la citada normativa reguladora, hayan afectado a la necesaria independencia de modo que se haya visto comprometida.

Consideramos que la evidencia de auditoría que hemos obtenido proporciona una base suficiente y adecuada para nuestra opinión.

Aspectos más relevantes de la auditoría

Los aspectos más relevantes de la auditoría son aquellos que, según nuestro juicio profesional, han sido considerados como los riesgos de incorrección material más significativos en nuestra auditoría de las cuentas anuales del periodo actual. Estos riesgos han sido tratados en el contexto de nuestra auditoría de las cuentas anuales en su conjunto, y en la formación de nuestra opinión sobre éstas, y no expresamos una opinión por separado sobre esos riesgos.

1) *Cumplimiento del destino de las ayudas monetarias y no monetarias*

Descripción Tal y como muestra el balance adjunto, la Fundación tiene registradas subvenciones de capital bajo el epígrafe "Subvenciones, donaciones y legados recibidos" por importe de 6.174 miles de euros cuyo efecto en la cuenta de resultados se muestra en "Subvenciones, donaciones y legados de capital trasladados al resultado del ejercicio" por un importe de 259 miles de euros. Asimismo, la Entidad tiene registrados ingresos derivados de subvenciones de explotación bajo el epígrafe "Subvenciones imputadas al excedente del ejercicio" por importe de 3.138 miles de euros. El devengo de dichos ingresos y el registro de las citadas subvenciones, donaciones o legados, detallado en la Notas 16 y 22 de la memoria adjunta, constituye un aspecto clave en el registro de los mismos, así como el destino de las aportaciones a su finalidad tal y como se establece en los acuerdos firmados. La importancia cuantitativa de estas ayudas en el conjunto de los estados financieros y en la evolución de la Entidad, hacen que sea considerada una cuestión clave de nuestra auditoría.

Nuestra respuesta

Como parte de nuestro trabajo de auditoría hemos analizado los procedimientos establecidos por la Fundación para el reconocimiento de las subvenciones, donaciones y legados, así como su imputación a la cuenta de resultados. Asimismo, en el marco de dichos procedimientos hemos solicitado la documentación soporte justificativa, incluyendo los acuerdos firmados con las entidades financiadoras y colaboradoras, focalizándonos en su correcta contabilización y verificando que los mismos han sido aplicados a su finalidad tal y como se establece en los mencionados acuerdos y en los distintos proyectos llevados a cabo por la Fundación durante el ejercicio terminado a 31 de diciembre de 2019.

2) Reconocimiento de ingresos

Descripción Del importe registrado en el epígrafe "Ingresos de la entidad por la actividad propia" de la cuenta de resultados adjunta, un total de 3.282 miles de euros corresponden a "Aportaciones de usuarios y afiliados" derivados en su mayor parte de contratos de gestión de servicio público, con el objeto de prestar servicios de asistencia socioasistencial en centros asistenciales para personas en situación de dependencia. La retribución por los servicios objeto de esta prestación consiste en el cobro de la cuantía estipulada en las bases del contrato considerando para ello el número de estancias o sesiones incurridas en la fecha de cierre del ejercicio, tal y como se indica en la Nota 4.r) de la memoria adjunta. La importancia cuantitativa de esta retribución en el conjunto de los estados financieros y en la evolución de la Fundación, hacen que sea considerada una cuestión clave de nuestra auditoría.

Nuestra respuesta Nuestros procedimientos de auditoría han incluido, entre otros, en el análisis de las retribuciones reconocidas como ingresos por la Fundación en base a las condiciones establecidas en los contratos de gestión.

Responsabilidad de la presidencia del Patronato en relación con las cuentas anuales

La Presidencia del Patronato de la Fundación es responsable de formular las cuentas anuales adjuntas, de forma que expresen la imagen fiel del patrimonio, de la situación financiera y de los resultados de la Fundación, de conformidad con el marco normativo de información financiera aplicable a la entidad en España, que se identifica en la nota 2 de la memoria adjunta, y del control interno que consideren necesario para permitir la preparación de cuentas anuales libres de incorrección material, debida a fraude o error.

En la preparación de las cuentas anuales, los miembros del Patronato son responsables de la valoración de la capacidad de la Fundación para continuar como empresa en funcionamiento, revelando, según corresponda, las cuestiones relacionadas con la empresa en funcionamiento y utilizando el principio contable de empresa en funcionamiento excepto si los miembros del Patronato tienen intención de liquidar la Fundación o de cesar sus operaciones, o bien no exista otra alternativa realista.

Responsabilidades del auditor en relación con la auditoría de las cuentas anuales

Nuestros objetivos son obtener una seguridad razonable de que las cuentas anuales en su conjunto están libres de incorrección material, debida a fraude o error, y emitir un informe de auditoría que contiene nuestra opinión.

Seguridad razonable es un alto grado de seguridad pero no garantiza que una auditoría realizada de conformidad con la normativa reguladora de la actividad de auditoría de cuentas vigente en España siempre detecte una incorrección material cuando existe. Las incorrecciones pueden deberse a fraude o error y se consideran materiales si, individualmente o de forma agregada, puede preverse razonablemente que influyan en las decisiones económicas que los usuarios toman basándose en las cuentas anuales.

Como parte de una auditoría de conformidad con la normativa reguladora de la actividad de auditoría de cuentas vigente en España, aplicamos nuestro juicio profesional y mantenemos una actitud de escepticismo profesional durante toda la auditoría. También:

- ▶ Identificamos y valoramos los riesgos de incorrección material en las cuentas anuales, debida a fraude o error, diseñamos y aplicamos procedimientos de auditoría para responder a dichos riesgos y obtenemos evidencia de auditoría suficiente y adecuada para proporcionar una base para nuestra opinión. El riesgo de no detectar una incorrección material debida a fraude es más elevado que en el caso de una incorrección material debida a error, ya que el fraude puede implicar colusión, falsificación, omisiones deliberadas, manifestaciones intencionadamente erróneas o la elusión de control interno.
- ▶ Obtenemos conocimiento del control interno relevante para la auditoría con el fin de diseñar procedimientos de auditoría que sean adecuados en función de las circunstancias, y no con la finalidad de expresar una opinión sobre la eficacia del control interno de la entidad.
- ▶ Evaluamos si las políticas contables aplicadas son adecuadas y la razonabilidad de las estimaciones contables y la correspondiente información revelada por los miembros del Patronato.
- ▶ Concluimos sobre si es adecuada la utilización, por los miembros del Patronato, del principio contable de empresa en funcionamiento y, basándonos en la evidencia de auditoría obtenida, concluimos sobre si existe o no una incertidumbre material relacionada con hechos o con condiciones que pueden generar dudas significativas sobre la capacidad de la Fundación para continuar como empresa en funcionamiento. Si concluimos que existe una incertidumbre material, se requiere que llamemos la atención en nuestro informe de auditoría sobre la correspondiente información revelada en las cuentas anuales o, si dichas revelaciones no son adecuadas, que expresemos una opinión modificada. Nuestras conclusiones se basan en la evidencia de auditoría obtenida hasta la fecha de nuestro informe de auditoría. Sin embargo, los hechos o condiciones futuros pueden ser la causa de que la Fundación deje de ser una empresa en funcionamiento.
- ▶ Evaluamos la presentación global, la estructura y el contenido de las cuentas anuales, incluida la información revelada, y si las cuentas anuales representan las transacciones y hechos subyacentes de un modo que logran expresar la imagen fiel.

Nos comunicamos con los miembros del Patronato de la Fundación en relación con, entre otras cuestiones, el alcance y el momento de realización de la auditoría planificados y los hallazgos significativos de la auditoría, así como cualquier deficiencia significativa del control interno que identificamos en el transcurso de la auditoría.

Entre los riesgos significativos que han sido objeto de comunicación a los miembros del Patronato de la Fundación, determinamos los que han sido de la mayor significatividad en la auditoría de las cuentas anuales del periodo actual y que son, en consecuencia, los riesgos considerados más significativos.

Describimos esos riesgos en nuestro informe de auditoría salvo que las disposiciones legales o reglamentarias prohiban revelar públicamente la cuestión.


AUDITORES

MEMORIA DE ENTREGA DE CUENTAS ANUALES
DE CUENTAS DE EXERCICIO

ERNST & YOUNG, S.L.

2042 Num 0820.01131
36.000 EUR
FELICITACIONES
El presente es el informe de los socios
de la memoria de auditoría de las cuentas
anuales de ejercicio actual

ERNST & YOUNG, S.L.
Inscrita en el Registro Oficial de Auditores
de Cuentas con el Nº 50520;



Carlos Dulce Jimeno
Inscrito en el Registro Oficial de Auditores
de Cuentas con el Nº 151561

23 de septiembre de 2020



FUNDACIÓN DFA
BALANCE AL CIERRE DEL EJERCICIO 2019 (Expresado en Euros)

ACTIVO	Notas	2019	2018
ACTIVO NO CORRIENTE		16.669.518,16	15.520.766,12
Inmovilizado Intangible	5	1.369.543,70	1.386.041,10
Derechos sobre activos cedidos en uso		1.360.413,49	1.376.610,83
Aplicaciones Informáticas		9.130,22	9.230,27
Inmovilizado Material	6	11.594.318,88	11.153.700,41
Terrenos y Construcciones		10.070.853,86	8.148.732,30
Instalaciones tec. y otro inmovilizado material		1.511.916,00	869.093,03
Inmovilizado en curso y artículos		2.549,02	2.135.875,08
Inversiones Inmobiliarias	7	3.240.941,26	2.521.856,40
Terrenos		529.721,22	453.099,43
Construcciones		2.711.220,04	2.068.756,97
Inversiones en empresas y entidades del grupo y asociadas a largo plazo	8	356.185,69	356.185,69
Instrumentos de patrimonio		356.185,69	356.185,69
Inversiones financieras a largo plazo	9, 13	108.528,63	102.982,52
Instrumentos de patrimonio		300,55	-
Otros activos financieros		108.228,08	102.982,52
ACTIVO CORRIENTE		5.743.671,99	5.935.370,16
Existencias	10	77.739,34	75.814,54
Bienes destinados a la actividad		77.739,34	75.814,54
Usuarios y otros deudores de la actividad propia	9, 11	672.692,00	507.731,10
Deudores comerciales y otras cuentas a cobrar	12	3.973.975,88	1.113.365,54
Clientes por ventas y prestaciones de servicios	9	377.633,37	260.287,79
Clientes, empresas del grupo y asociadas	9, 25	232.290,41	269.826,59
Deudores varios		3.359.437,47	2.582.770,26
Personal		558,16	220,66
Activos por impuesto corriente	21	675,15	201,22
Otros créditos con las Administraciones públicas	21	1.393,30	57,00
Inversiones financieras a corto plazo	9, 13	37.330,55	18.659,78
Instrumentos de patrimonio		12.142,88	-
Créditos a terceros		23.660,67	18.361,70
Otros activos financieros		1.307,00	298,08
Periodificaciones a corto plazo		20.679,01	7.012,21
Efectivo y otros activos líquidos equivalentes	14	961.255,21	2.212.786,99
Tesorería		961.255,21	2.012.786,99
Otros activos líquidos equivalentes		-	200.000,00
TOTAL ACTIVO		22.413.190,15	21.456.136,28

Fecha de formulación
31 de marzo de 2020


María Valencia Beltrán
Presidenta



Juan Carlos Castro Fernández
Secretario G.D.

FUNDACIÓN DFA
BALANCE AL CIERRE DEL EJERCICIO 2019 (Expresado en Euros)

PATRIMONIO NETO Y PASIVO	Notas	2019	2018
PATRIMONIO NETO		18.495.746,96	16.458.188,81
FONDOS PROPIOS		12.321.616,71	11.084.052,34
Dotación Fundacional	15	6.977.045,46	6.766.494,61
Dotación Fundacional		6.977.045,46	6.766.494,61
Reservas	15	4.317.557,73	3.800.890,15
Otras reservas		4.317.557,73	3.800.890,15
Excedente del ejercicio	3	1.027.013,52	516.667,58
SUBVENCIONES, DONACIONES Y LEGADOS RECIBIDOS	16	6.174.130,25	5.374.136,47
Subvenciones		4.152.182,62	3.311.130,10
Donaciones y legados		2.021.947,63	2.063.006,37
PASIVO NO CORRIENTE		1.281.304,26	1.815.502,86
Provisiones a largo plazo	18	48.531,13	-
Deudas a largo plazo	9	1.232.773,13	447.502,86
Deudas con entidades de crédito	17	1.179.225,05	120.864,12
Otros pasivos financieros	19	62.548,08	326.638,74
Deudas con entidades del grupo y asociadas a largo plazo	9, 25	-	1.368.000,00
PASIVO CORRIENTE		2.636.138,93	3.182.444,61
Provisiones a corto plazo	18	58.827,26	25.352,00
Deudas a corto plazo	9	1.665.550,10	2.178.629,41
Deudas con entidades de crédito	17	386.005,45	29.224,08
Otros pasivos financieros	19	1.278.894,65	2.149.404,63
Deudas con entidades del grupo y asociadas a corto plazo	9, 25	2.413,50	11.930,46
Beneficiarios acreedores	9, 20	29.000,00	11.390,83
Acreedores comerciales y otras cuentas a pagar		880.348,07	955.141,91
Proveedores	9	537.639,74	583.659,99
Proveedores, empresas y entidades del grupo y asociadas	9, 25	49.622,88	23.125,88
Acreedores varios	9	4.072,03	1.960,50
Personal	9	48.345,00	91.644,84
Otras deudas con las Administraciones Públicas	21	238.779,11	254.159,47
Anticipos de clientes	9	1.688,39	591,28
TOTAL PATRIMONIO NETO Y PASIVO		22.413.190,15	21.456.136,28

Fecha de formulación
31 de marzo de 2020


 María Valencia Betrán
 Directora


 Juan Carlos Castro Fernández
 Secretario



FUNDACIÓN DFA
CUENTA DE RESULTADOS CORRESPONDIENTE AL EJERCICIO
TERMINADO EL 31 DE DICIEMBRE DE 2019 (Expresada en Euros)

	Nota de la Memoria	2019	2018
EXCEDENTE DEL EJERCICIO			
Ingresos de la entidad por la actividad propia		4.761.696,31	4.063.886,46
Aportaciones de las zonas y filiales	11	1.292.304,00	3.042.150,00
Ingresos de promociónes, patrocinios y colaboraciones	11, 22	34.025,52	257.480,31
Subvenciones imputadas al ejercicio del ejercicio	22	3.039.056,67	7.719.977,96
Reintegro de gastos y existencias		-	8.239,77
Ventas y otros ingresos ordinarios de la actividad mercantil	22	5.058.401,62	5.540.944,84
Ventas		549.507,04	1.021.522,06
Prestaciones de servicios		4.788.994,48	4.029.821,78
Ayudas monetarias y otros		156.654,38	159.140,39
Ayudas monetarias		141.000,00	150.140,00
Otros por colaboraciónes y del órgano de gobierno		15.654,38	9.000,39
Reintegro de subvenciones no caídas y pagadas	22	19.000,00	12.000,00
Variación de existencias de productos terminados y en curso de fabricación		-	139.000,00
Trabajos realizados por la entidad para su propia	5	-	7.000,00
Apropiación de elementos		(857.911,47)	(856.888,89)
Consumo de materiales	22	(67.407,07)	(692.588,00)
Consumo de materias primas y otras materias consumibles	22	(913.127,74)	(789.520,66)
Trabajos realizados por otras empresas		(240.080,00)	(202.278,00)
Detenido de materiales, materias primas y otros bienes consumibles	10	554,77	1.498,00
Otros ingresos de la actividad	22	218.593,58	287.384,65
Gastos de personal		(3.199.875,35)	(2.724.594,30)
Salarios, salarios y pagados		(1.111.052,70)	(6.322.000,00)
Cargos sociales	22	(860.200,57)	(1.111.200,00)
Otros gastos de la actividad	22	11.479.028,58	(1.470.141,35)
Servicios externos		(4.400.000,00)	(1.273.700,00)
Transporte		(51.877,07)	(18.150,00)
Fondos, cultura y variación de provisiones para deterioros de inmuebles		18.339,40	4.555,00
Otros gastos de gestión durante		(1.143,50)	(2.177,00)
Amortización del inmovilizado	5, 6 y 7	(840.637,27)	(758.300,80)
Subvenciones, donaciones y legados de capital correspondientes al resultado del ejercicio	16	267.455,43	108.042,08
Subvenciones de capital correspondientes al resultado del ejercicio		26.205,09	65.460,00
Donaciones y legados de capital correspondientes al resultado del ejercicio		439.000,74	42.582,08
Excedente de provisiones	16	21.500,00	1.985,34
Detenido y resultado por enajenaciones del inmovilizado	6 y 7	220.289,45	(788.374,68)
Resultado por enajenaciones y otras		227.280,45	(800.374,68)
Otros resultados	22	(1.866,74)	(1.000,00)
EXCEDENTE DE LA A.C.I. (página 6)		4.052.270,43	528.547,81
Ingresos financieros		350,00	1.742,87
De valores negociables y otros instrumentos financieros		350,00	1.742,87
Diferencias		959,00	1.742,87
Gastos financieros		(320.416,45)	(22.147,12)
Por deterioro de los deudas al grupo y otras deudas	25	(2.000,00)	(21.052,50)
Por deudas con terceros		4.709,95	57,10
Por actualización de provisiones		(15,20)	-
Variación del valor razonable en instrumentos financieros		210,24	-
Carteros y otros grupos		210,24	-
Diferencias de cambio		-	(0,00)
Detenido y resultado por enajenaciones de instrumentos financieros		-	10,27
Efectos y otros		-	10,27
EXCEDENTE DE LAS OPERACIONES FINANCIERAS		(196.256,31)	121.109,23
EXCEDENTE ANTES DE IMPUESTOS		4.027.014,52	678.857,58
Impuesto sobre beneficios	31	-	-
VARIACIÓN DE PATRIMONIO NETO RECONOCIDA EN EL EXCEDENTE DEL EJERCICIO	8	4.027.014,52	678.857,58
Ingresos y gastos imputados directamente al patrimonio neto	16	105.780,27	469.000,00
Subvenciones recibidas	16	105.780,27	469.000,00
Donaciones y legados recibidos	16	-	-
VARIACIÓN DE PATRIMONIO NETO POR INGRESOS Y GASTOS RECONOCIDOS DIRECTAMENTE EN EL PATRIMONIO NETO		1.057.834,79	477.100,00
Reclasificación en el excedente del ejercicio:			
Subvenciones recibidas		(26.400,00)	180.462,37
Donaciones y legados recibidos		101.208,74	27.177,07
VARIACIÓN DE PATRIMONIO NETO POR RECLASIFICACIONES AL EXCEDENTE DEL EJERCICIO	16	(26.191,26)	(153.285,23)
VARIACIÓN DE PATRIMONIO NETO POR INGRESOS Y GASTOS IMPUTADOS DIRECTAMENTE AL PATRIMONIO NETO		799.643,53	323.814,77
Variaciones Dotación Funcional		2.850,00	-
VARIACIONES EN LA DOTACIÓN FUNDACIONAL	15	2.850,00	-
RESULTADO TOTAL VARIACION DE PATRIMONIO NETO EN EL EJERCICIO		4.827.548,76	798.136,29

Fecha de formulación:
31 de marzo de 2020

María Valencía Botrán
 Presidenta

Juan Carlos Castro Fernández
 Secretario

FUNDACIÓN DFA

MEMORIA DE LAS CUENTAS ANUALES DEL

Fecha de formulación
31 de marzo de 2020



Marta Valencia Betrán
Presidente



Juan Carlos Castro Fernández
Secretario



FUNDACIÓN DFA

MEMORIA DE LAS CUENTAS ANUALES DEL EJERCICIO 2019 (Expresada en euros)

1. Actividad de la Fundación

1.1 Constitución y domicilio social

Fundación DFA (en adelante la Fundación o DFA) fue constituida por la Asociación Disminuidos Físicos de Aragón con el nombre de Fundación Disminuidos Físicos de Aragón por tiempo indefinido el día 27 de julio de 2006 con el número de protocolo 1.797, ante el notario de Zaragoza D. Rafael Bernabé Panós, siendo su número de identificación fiscal el G-99118598. Tiene su domicilio social en la c/José Luis Pomarón, 9 de Zaragoza. Con fecha 23 de septiembre de 2008 cambió su denominación, pasando a denominarse Fundación DFA. Se encuentra registrada en el Registro Único de Fundaciones de competencia estatal del Ministerio de Justicia bajo el número 13625ND. Su ámbito de actuación es nacional. Está calificada como Centro Especial de Empleo en las comunidades de Castilla y León y Castilla-La Mancha con los números de expediente 09/52/01/jd, y clin-45-022 respectivamente. En Aragón está inscrita en el Registro de Centros Especiales de Empleo sin ánimo de lucro con el número de expediente C.A. 04/2011. En cualquiera de las actividades desarrolladas se da prioridad al empleo de personas con discapacidad como un método más de promoción de la empleabilidad.

El objeto social de la Fundación es la realización, de forma directa o concertada, de programas que faciliten el pleno desarrollo social, laboral y cultural de las personas con discapacidad, dependientes y de los grupos de personas en riesgo de exclusión en que se integran para la abolición de la marginación social, con especial atención al colectivo de la infancia, juventud, mayores y mujeres. Para la consecución de los fines precedentes, la Fundación llevará a cabo las siguientes actividades:

- a) Crear, mantener y gestionar centros y programas de carácter asistencial, rehabilitadores, preventivos y de reinserción laboral, centros especiales de empleo con actividades de apoyo social, de desarrollo de capacidades laborales, de tipo cultural y formativos, como medio para reducir eficazmente las diferencias y la promoción de comportamientos favorables a la normalización social y cultural de la población beneficiaria de la Fundación.
- b) Realizar actividades mercantiles aprobadas por el Patronato en la forma dispuesta en la Ley de Fundaciones.
- c) Aceptar y desempeñar tutorías de personas con discapacidad o dependientes incapacitados.
- d) Otorgar becas que contribuyan al diseño y realización de proyectos favorecedores de los fines de la Fundación.

FUNDACIÓN DFA

Memoria de las cuentas anuales del ejercicio 2019
(Expresada en euros)

- e) Mejorar las condiciones de vida de los beneficiarios de la Fundación, consiguiéndoles los medios físicos, sociales, culturales, económicos y de integración laboral que les permitan una vida social activa y su desarrollo creador.
- f) Intervenir en cuantos aspectos estén relacionados con el sistema de servicios públicos o de la realidad social que incidan en la problemática de las personas de los colectivos menos favorecidos, a través de las fórmulas legales que se consideren convenientes.
- g) La investigación en los distintos campos objeto de los fines fundacionales, con el ánimo de prevenir y mejorar la atención y calidad de vida de los beneficiarios de la misma.
- h) Asegurar la calidad de las atenciones y favorecer la creación de mecanismos eficaces para el control de la calidad de los servicios que la Fundación ofrece.
- i) Cualquier otra que el Patronato considere oportuna conforme a la legislación vigente en la materia.

Para ello, lleva a cabo la realización de actividades y la prestación de servicios, tanto en el ámbito de la acción social como en los campos de la educación, la cultura, el deporte o cualquier otro destinado a fomentar el desarrollo integral del individuo, y más concretamente, en el área específica de las personas con discapacidad, con el fin de alcanzar la igualdad de oportunidades y conseguir su plena participación social.

Para desarrollar dicho objeto social, la Fundación lleva a cabo de modo diferenciado, por un lado, actividades formativas en colaboración con Organismos Públicos tales como el Instituto Aragonés de Servicios Sociales (IAS), el Instituto Aragonés de Empleo (INAE), el Gobierno de Aragón y otros; por otro lado, actividades de promoción de la empleabilidad como Centro Especial de Empleo para el colectivo de personas con discapacidad; finalmente, actividades asistenciales y socio-sanitarias.

Para el logro de esta finalidad la Fundación cuenta:

- a) Para la formación, con un equipo de profesionales, instalaciones y medios adecuados y homologados para realizar dicha labor.
- b) En cuanto a la promoción de la empleabilidad, con una red de kioscos para la venta de prensa, revistas y otros; con cuatro aparcamientos gestionados directamente en Zaragoza y Teruel; con una cafetería, con varios centros de atención telefónica en Zaragoza, Huesca y Ibero; un centro de gestión documental; y prestamos servicios para diferentes entidades públicas y privadas en el ámbito de la conserjería, control de accesos en aparcamientos y gasolineras de terceros, etc. Así mismo, está autorizada como Agencia de Colocación por el Instituto Aragonés de Empleo para realizar la intermediación laboral que tienen como finalidad proporcionar a las personas trabajadoras un empleo adecuado a sus características.
- c) En cuanto a la promoción de la empleabilidad, con una red de kioscos para la venta de prensa, revistas y otros; con cuatro aparcamientos gestionados directamente en



FUNDACIÓN DFA

Memoria de las cuentas anuales del ejercicio 2019
(Expresada en euros)

Zaragoza y Teruel; con una cafetería; con varios centros de atención telefónica en Zaragoza, Huesca y Toledo; un centro de gestión documental; y prestamos servicios para diferentes entidades públicas y privadas en el ámbito de la conserjería, control de accesos en aparcamientos y gasolineras de terceros, etc. Así mismo, está autorizada como Agencia de Colocación por el Instituto Aragonés de Empleo para realizar la intermediación laboral que tienen como finalidad proporcionar a las personas trabajadoras un empleo adecuado a sus características.

- d) En cuanto a la atención asistencia y sociosanitaria, con dos residencias especializadas en personas con grandes problemas de movilidad y dependencia así como un centro de día para personas con discapacidad; con un establecimiento dedicado al asesoramiento y a la venta de artículos de ortopedia y ayudas técnicas y con un servicio de ayuda a domicilio. También cuenta con cinco centros de rehabilitación física y dos de rehabilitación integral y atención temprana. Así mismo, se prestan servicios para otra residencia y un centro ocupacional gestionados por otra entidad del Grupo.

Todo lo anterior, unido a los servicios de apoyo al colectivo de personas con discapacidad que gestiona la Fundación como son el Centro de Apoyo Social (C.A.S.) y actividades de tiempo libre (C.C.R.), junto a colaboraciones y participaciones puntuales con otras asociaciones forman el mapa de actividades de la Fundación.

Se ha aprovechado la existencia de ayudas para el fomento de empleo en forma de subvenciones por inversiones en inmovilizado, potenciando la creación de empleo del colectivo a través de empresas participadas, todas ellas calificadas como Centro Especiales de Empleo. Así, se ha consolidado la actividad de prestación de servicios en aparcamientos en las ciudad de Zaragoza por la entidad Zaragoza Parkings, S.L.; se ha potenciado el trabajo en Desarrollo Social e Integración, S.L., así como el servicio de transporte adaptado realizado por Gestión Asistencial Aragonesa, S.L. y los servicios de asesoría contable y jurídica y de administración de fincas por GP-7, S.L..

Las ubicaciones principales de las distintas actividades son como sigue:

FUNDACIÓN DFA

Memoria de las cuentas anuales del ejercicio 2019
(Expresada en euros)

Centro	Dirección	Localidad	
Servicio de apoyo a la dependencia:			
Centros de Apoyo Social	Andrés Gurrpide 8-10 Aragón, 3 Temprado, 12	Zaragoza Huesca Teruel	
Centros de Rehabilitación:	Rehabilitación y fisioterapia	José Luis Pomarón, 9 Juan Ramón Jiménez, 2 Jesus Gracia, 2 Aragón, 3 Temprado, 12	Zaragoza Zaragoza Zaragoza Huesca Teruel
	Centros de Desarrollo Infantil	José Luis Pomarón, 9 Jesus Gracia, 2 Jesus Gracia, 2	Zaragoza Zaragoza Zaragoza
Centro Cultural y Recreativo. Formación:		José Luis Pomarón, 9 Jesus Gracia, 2 Aragón, 3 Temprado, 12	Zaragoza Zaragoza Huesca Teruel
Centros Residenciales:			
	Residencias	José Luis Pomarón, 11 Jesus Gracia, 2	Zaragoza Zaragoza
	Centro de día	Jesus Gracia, 2	Zaragoza
Promoción de la Empleabilidad:			
	Kioscos:	Hospital Miguel Servet Clarleta de Sasera Hospital de Traumatología Hospital Reyo Villanova José Luis Pomarón, 9	Zaragoza Zaragoza Zaragoza Zaragoza Zaragoza
	Cedex Documental: Atención Telefónica:	Andrés Gurrpide 12 Andrés Gurrpide 12 Paseo de Bachilleres, 10 Ronda Agustinos, 3 Av. Dr. Artero, 23	Zaragoza Zaragoza Toledo Huesca Huesca
	Aparcamientos	Ramón Pignatelli, 62 Padre Arrupe, 13 Paseo La Gloreta, 2 Plaza San Juan, 4/N	Zaragoza Zaragoza Teruel Teruel
	Citopeda Cafetería	Miguel Servet, 1 José Luis Pomarón, 9	Zaragoza Zaragoza


Está calificada como Centro Especial de Empleo en las comunidades de Castilla y León y Castilla-La Mancha con los números de expediente 09/52/01/01, y cm-45-022 respectivamente; en Aragón está inscrita en el Registro de Centros Especiales de Empleo sin ánimo de lucro con el número de expediente C.A. 04/2011. En cualquiera de las actividades desarrolladas se da prioridad al empleo de personas con discapacidad como un método más de promoción de la empleabilidad.


Fundación DFA es la entidad dominante de un grupo de sociedades conocido como Grupo DFA. Las cuentas anuales consolidadas de Grupo DFA del ejercicio terminado el 31 diciembre de 2019 serán formuladas por la Presidenta de la Fundación el día 31 de marzo de 2020 y serán depositadas en el Registro Mercantil de Zaragoza.

4.

Cuentas anuales 2019

Fecha de formulación
31 de marzo de 2020


Marta Valero Berrón
Presidente


Juan Carlos Castro Ferrández
Secretario y R.º



FUNDACIÓN DFA

Memoria de las cuentas anuales del ejercicio 2019
(Expresada en euros)

2. Bases de presentación

a) Imagen fiel

Las cuentas anuales se han preparado a partir de los registros contables de la Fundación y se presentan de acuerdo con la legislación mercantil vigente y con las normas establecidas en el Plan General de Contabilidad aprobado mediante Real Decreto 1514/2007, a su vez modificado por el Real Decreto 1159/2010 de 17 de septiembre y por el Real Decreto 602/2016 de 2 de diciembre, y en el Plan General de Contabilidad adaptado a las entidades sin fines lucrativos (Real Decreto 1491/2011 de 24 de octubre), con objeto de mostrar la imagen fiel del patrimonio, de la situación financiera y de las variaciones originadas en el patrimonio neto de la Fundación.

No han existido circunstancias excepcionales que hayan originado la necesidad de no-aplicación de las disposiciones legales en materia contable, ni existen informaciones complementarias a las incluidas en las cuentas anuales necesarias para mostrar la imagen fiel.

b) Principios contables

Tanto en el desarrollo del proceso contable del ejercicio económico, como en la confección de las presentes cuentas anuales no ha sido vulnerado ningún principio contable obligatorio.

c) Aspectos críticos de la valoración y estimación de la incertidumbre

La preparación de las cuentas anuales exige el uso por parte de la Fundación de ciertas estimaciones y juicios en relación con el futuro que se evalúan continuamente y se basan en la experiencia histórica y otros factores, incluidas las expectativas de sucesos futuros que se creen razonables bajo las circunstancias. Las estimaciones contables resultantes, por definición, raramente igualarán a los correspondientes resultados reales. A continuación se explican las estimaciones y juicios que tienen un riesgo significativo de dar lugar a un ajuste material en los valores en libros de los activos y pasivos dentro del ejercicio financiero siguiente.

- Obligaciones por arrendamientos

La Fundación mantiene contratos de arrendamientos para el desarrollo de su actividad. La clasificación de dichos arrendamientos como operativos o financieros requiere que la Fundación determine, basado en la evaluación de los términos y condiciones de estos contratos, quién retiene todos los riesgos y beneficios de la propiedad de los bienes, y en consecuencia con esa evaluación los contratos serán clasificados como arrendamientos operativos o como arrendamientos financieros.

- Obligaciones por arrendamientos - la Fundación como arrendador

La Fundación mantiene contratos de arrendamientos sobre propiedades de inversión, como se indica en la nota 7. La Fundación ha determinado que, basado en la evaluación de los términos y condiciones de estos contratos, retiene todos los riesgos

FUNDACIÓN DFA

Memoria de las Cuentas anuales del ejercicio 2019
(Expresada en euros)

y beneficios de la propiedad de las propiedades de inversión reconociendo por lo tanto estos contratos como arrendamientos operativos.

- **Fiscalidad**

Según establece la legislación vigente, los impuestos no pueden considerarse definitivamente liquidados hasta que las declaraciones presentadas hayan sido inspeccionadas por las autoridades fiscales o haya transcurrido el plazo de prescripción de cuatro años. En opinión de los miembros del Patronato no existen contingencias que pudieran resultar en pasivos adicionales de consideración para la Fundación en caso de inspección.

- **Vida útil de los activos materiales e intangibles**

La dirección de la Fundación determina las vidas útiles estimadas y los correspondientes cargos por amortización para su inmovilizado. Esta estimación se basa en los ciclos de vida proyectados de los bienes. La Fundación incrementará el cargo por amortización cuando las vidas útiles sean inferiores a las vidas estimadas anteriormente o amortizará o eliminará activos obsoletos técnicamente o no estratégicos que se hayan abandonado o vencido.

- **Deterioro de activos no financieros**

La Fundación analiza anualmente si existen indicadores de deterioro para los activos no financieros. Dichos activos no financieros se someten a la prueba de deterioro de valor cuando existen indicadores de su deterioro.

- **Provisiones**

La Fundación reconoce provisiones sobre riesgos, de acuerdo con la política contable indicada en la nota 4 de esta memoria. La Fundación ha realizado juicios y estimaciones en relación con la probabilidad de ocurrencia de dichos riesgos, así como la cuantía de los mismos, y ha registrado una provisión cuando el riesgo ha sido considerado como probable, estimando el coste que le originaría dicha obligación.

- **Cálculo de los valores razonables, de los valores en uso y de los valores actuales**


El cálculo de valores razonables, valores en uso y valores actuales implica el cálculo de flujos de efectivo futuros y la asunción de hipótesis relativas a los valores futuros de los flujos así como las tasas de descuento aplicables a los mismos. Las estimaciones y las asunciones relacionadas están basadas en la experiencia histórica y en otros factores diversos que son entendidos como razonables de acuerdo con las circunstancias.


A pesar de que estas estimaciones se realizaron en función de la mejor información disponible en la fecha de formulación de estas cuentas anuales sobre los hechos analizados, es posible que acontecimientos que puedan tener en el futuro obliguen a modificarlas al alza o a la baja en posteriores ejercicios, lo que se haría de forma prospectiva reconociendo

6.

Cuentas anuales 2019

Fecha de formulación:
31 de marzo de 2020


María Valencia Becerra
Presidente


Juan Carlos Castro Fernández
Secretario de PA



FUNDACIÓN DFA

Memoria de las cuentas anuales del ejercicio 2019
(Expresada en euros)

los efectos del cambio de estimación en las correspondientes cuentas de pérdidas y ganancias futuras.

d) Comparación de la información

De acuerdo con la legislación mercantil, se presenta, a efectos comparativos, con cada una de las partidas del balance y de la cuenta de resultados, así como en el Estado de flujos de efectivo y el Estado de Cambios en el patrimonio, además de las cifras del ejercicio 2019, las correspondientes al ejercicio anterior. En la memoria también se incluye información cuantitativa del ejercicio anterior, salvo cuando una norma contable específicamente establece que no es necesario.

No ha habido ninguna razón excepcional que justifique la modificación de la estructura del Balance ni de la Cuenta de resultados del ejercicio anterior, según se prevé en el artículo 35 del Código de Comercio y en la tercera parte del Plan General de Contabilidad.

3. Excedente del ejercicio y propuesta de aplicación

a) Formación del excedente

	<u>Euros</u>
Excedentes positivos de la actividad	1.052.270,43
Excedentes financieros negativos	(25.256,61)
Impuesto sobre sociedades	-
Excedente del ejercicio	<u>1.027.013,82</u>

b) Propuesta de aplicación

La propuesta de distribución del excedente de ejercicio de 2019 que se presenta de acuerdo con lo establecido por el artículo 25, apartado 2, de la Ley 50/2002 de 26 de diciembre, de Fundaciones, al Patronato es la siguiente:

	<u>Euros</u>
Base de reparto	
Excedente del ejercicio	<u>1.027.013,82</u>
	<u>1.027.013,82</u>
Distribución	
Reservas voluntarias	<u>1.027.013,82</u>
	<u>1.027.013,82</u>

c) Limitaciones para la aplicación del excedente

De acuerdo con el artículo 27 de la Ley 50/2002, de 26 de diciembre, de Fundaciones, deberá ser destinado a la realización de los fines de la Fundación al menos el 70% de los resultados de las explotaciones económicas que se desarrollen y de los ingresos que se obtengan por cualquier otro concepto, deducidos los gastos realizados, para la obtención

FUNDACIÓN DFA

Memoria de las cuentas anuales del ejercicio 2019
(Expresada en euros)

de tales resultados o ingresos, debiendo destinar el resto a incrementar bien la dotación o bien las reservas según acuerdo del Patronato. Los gastos realizados para la obtención de tales ingresos podrán estar integrados, en su caso, por la parte proporcional de los gastos por servicios exteriores, de los gastos de personal, de los gastos de gestión, de los gastos financieros y de los tributos, en cuanto contribuyan a la obtención de ingresos, excluyendo de este cálculo los gastos realizados para el cumplimiento de los fines estatutarios. El plazo para el cumplimiento de esta obligación será el comprendido entre el inicio del ejercicio en que se hayan obtenido los respectivos ingresos y resultados y los cuatro años siguientes al cierre de dicho ejercicio.

Adicionalmente, según los Estatutos de la Fundación, la distribución de los resultados se efectuará aplicándose en su totalidad los posibles beneficios o excedentes que pudieran producirse en cada ejercicio a la mejora o ampliación de sus estructuras productivas y de integración sociolaboral de las personas con discapacidad.

4. Criterios contables

Los criterios de valoración aplicados en relación con las diferentes partidas comprensivas de las presentes cuentas anuales han sido los requeridos con carácter general por la normativa contable vigente y, en particular, los siguientes:

a) Inmovilizado intangible

Los activos intangibles se encuentran valorados por su precio de adquisición o por su coste de producción, minorado por la amortización acumulada y por las posibles pérdidas por deterioro de su valor. Un activo intangible se reconoce como tal si y sólo si es probable que genere beneficios futuros a la Fundación y que su coste pueda ser valorado de forma fiable.

Se incluyen en el precio de adquisición o coste de producción los gastos financieros de financiación específica o genérica devengados antes de la puesta en condiciones de funcionamiento de aquellos activos que necesiten más de un año para estar en condiciones de uso.


El importe de los trabajos realizados por la Fundación para su propio inmovilizado intangible se calcula sumando los costes directos o indirectos imputables a dichos elementos.


En cada caso se analiza y determina si la vida útil económica de un activo intangible es definida o indefinida. Los que tienen una vida útil definida son amortizados sistemáticamente a lo largo de sus vidas útiles estimadas y su recuperabilidad se analiza cuando se producen eventos o cambios que indican que el valor neto contable pudiera no ser recuperable. Los métodos y periodos de amortización aplicados son revisados al cierre del ejercicio, y si procede, ajustados de forma prospectiva. Los activos intangibles cuya vida útil se estima indefinida se amortizan en 10 años y están sujetos a un análisis de su eventual deterioro siempre que existan indicios del mismo y al menos anualmente. La consideración de vida útil indefinida de estos activos es reevaluada por la dirección de la Fundación con carácter anual.

8.

Cuentas anuales 2019

Fecha de formulación:
31 de marzo de 2020


Marta Valencia Betrán
Presidenta


Juan Carlos Castro Fernández
Secretario de R.



FUNDACIÓN DFA

Memoria de las cuentas anuales del ejercicio 2019
(Expresada en euros)

Las concesiones administrativas y los derechos sobre activos cedidos en uso figuran en el activo por su coste menos la amortización acumulada y el importe acumulado de las correcciones valorativas por deterioro reconocidas. Se amortizan linealmente durante el periodo concesional.

Las aplicaciones informáticas se contabilizan por su coste de adquisición y se amortizan linealmente a lo largo de su vida útil, que se estima en términos generales en un periodo de entre 3 y 5 años.

Los gastos relacionados con el mantenimiento de programas informáticos se reconocen como gasto cuando se incurre en ellos. Los costes directamente relacionados con la producción de programas informáticos únicos e identificables controlados por la Fundación, y que sea probable que vayan a generar beneficios económicos superiores a los costes durante más de un año, se reconocen como activos intangibles. Los costes directos incluyen los gastos del personal que desarrolla los programas informáticos y un porcentaje adecuado de gastos generales.

Los costes de desarrollo de programas informáticos reconocidos como activos se amortizan durante sus vidas útiles estimadas (que no superan los 3 años).

La Fundación ha clasificado todos sus elementos de inmovilizado intangible como bienes de inmovilizado no generadores de flujos de efectivos ya que todos sus bienes están dedicados a obtener un beneficio social y no económico de acuerdo con los fines de la Fundación establecidos en sus Estatutos, dentro de los cuales se encuentra la promoción laboral de los colectivos que atiende la Fundación. Un bien de inmovilizado no generador de flujos de efectivo es aquel que posee una finalidad distinta a la de generar un rendimiento comercial, como son los flujos económicos sociales que generan dichos activos y que benefician a la colectividad, esto es, su beneficio social. Los componentes o usos generadores de flujos de efectivo que se consideran como accesorios con respecto del objetivo principal del activo como un todo se consideran integralmente como no generador de flujos de efectivo.

h) Inmovilizaciones materiales

Las inmovilizaciones materiales se valoran a su coste, ya sea éste el precio de adquisición o el coste de producción, menos la amortización acumulada y el importe acumulado de las pérdidas reconocidas. Cuando se trate de bienes adquiridos a título gratuito se considerará como precio de adquisición el valor razonable de los mismos en el momento de la adquisición. Los costes de ampliación, modernización o mejora de los bienes del inmovilizado material se incorporan al activo como mayor valor del bien exclusivamente cuando supongan un aumento de su capacidad, productividad u alargamiento de su vida útil, y siempre que sea posible conocer o estimar el valor contable de los elementos que resultan dados de baja del inventario por haber sido sustituidos. Las bajas y enajenaciones se reflejan contablemente mediante la eliminación del coste del elemento y la amortización acumulada correspondiente.

Los costes de reparaciones importantes se activan en la medida en que supongan un aumento de su capacidad, productividad u alargamiento de su vida útil y se amortizan durante la vida útil estimada de los mismos, mientras que los gastos de mantenimiento

FUNDACIÓN DFA

Memoria de las cuentas anuales del ejercicio 2019
(Expresada en euros)

recurrentes se cargan en la cuenta de resultados durante el ejercicio en que se incurre en ellos.

La amortización del inmovilizado material, con excepción de los terrenos que no se amortizan, se calcula sistemáticamente por el método lineal en función de su vida útil estimada, atendiendo a la depreciación efectivamente sufrida por su funcionamiento, uso y disfrute. Las vidas útiles estimadas son:

	<u>Años</u>
Construcciones	50
Instalaciones	8-20
Maquinaria	6-10
Utrilaje	3-4
Mobiliario y Enseres	6-10
Elementos de Transporte	4-6
Equipos para proceso de información	4
Otro inmovilizado material	5-10

El valor residual y la vida útil de los activos se revisan, ajustándose si fuese necesario en la fecha de cada balance.

Los costes de renovación, ampliación o mejora realizados en los bienes cedidos para su uso se amortizan en función de su vida útil estimada en base a los coeficientes expuestos para inmovilizaciones materiales similares o bien en función de la duración de la cesión si ésta fuera menor.

La Fundación ha clasificado todos sus elementos de inmovilizaciones materiales como bienes de inmovilizado no generadores de flujos de efectivos ya que todos sus bienes están dedicados a obtener un beneficio social y no económico de acuerdo con los fines de la Fundación establecidos en sus Estatutos, dentro de los cuales se encuentra la promoción laboral de los colectivos que atiende la Fundación. Un bien de inmovilizado no generador de flujos de efectivo es aquel que posee una finalidad distinta a la de generar un rendimiento comercial, como son los flujos económicos sociales que generan dichos activos y que benefician a la colectividad, esto es, su beneficio social. Los componentes o usos generadores de flujos de efectivo que se consideran como accesorios con respecto del objetivo principal del activo como un todo se consideran íntegramente como no generador de flujos de efectivo.

Cuando el valor contable de un activo es superior a su importe recuperable estimado, su valor se reduce de forma inmediata hasta su importe recuperable excepto para los bienes considerados no generadores de flujos cuyo deterioro es hasta el importe de reposición (nota 4.d).

Las pérdidas y ganancias por la venta de inmovilizado material se calculan comparando los ingresos obtenidos por la venta con el valor contable y se registran en la cuenta de resultados.

Los gastos financieros directamente atribuibles a la adquisición o construcción de elementos del inmovilizado que necesiten un periodo de tiempo superior a un año para estar en condiciones de uso se incorporan a su coste hasta que se encuentran en condiciones de funcionamiento.



FUNDACIÓN DFA

Memoria de las cuentas anuales del ejercicio 2019
(Expresada en euros)

c) Inversiones inmobiliarias

Las inversiones inmobiliarias comprenden locales, pisos y naves en propiedad que se mantienen para la obtención de rentas a largo plazo y no están ocupadas por la Fundación. Los elementos incluidos en este epígrafe se presentan valorados por su coste de adquisición menos su correspondiente amortización acumulada y las pérdidas por deterioro que hayan experimentado. Para el cálculo de la amortización de las inversiones inmobiliarias se utiliza el método lineal en función de los años de vida útil estimados para inmovilizaciones materiales similares.

La Fundación ha clasificado todos sus elementos de inversiones inmobiliarias como bienes de inmovilizado no generadores de flujos de efectivos ya que todos sus bienes están dedicados a obtener un beneficio social y no económico de acuerdo con los fines de la Fundación establecidos en sus Estatutos, dentro de los cuales se encuentra la promoción laboral de los colectivos que atiende la Fundación. Un bien de inmovilizado no generador de flujos de efectivo es aquel que posee una finalidad distinta a la de generar un rendimiento comercial, como son los flujos económicos sociales que generan dichos activos y que benefician a la colectividad, esto es, su beneficio social. Los componentes o usos generadores de flujos de efectivo que se consideran como accesorios con respecto del objetivo principal del activo como un todo se consideran íntegramente como no generador de flujos de efectivo.

Las normas de valoración del inmovilizado material son íntegramente aplicables a las inversiones inmobiliarias.

Se realizan traspasos de bienes a inversiones inmobiliarias cuando, y sólo cuando, hay un cambio en su uso.

d) Pérdidas por deterioro del valor de los activos no financieros

Los activos sujetos a amortización se someten a pruebas de pérdidas por deterioro siempre que algún suceso o cambio en las circunstancias indique que el valor contable pueda no ser recuperable. El deterioro de valor de un activo no generador de flujos de efectivo es la pérdida de potencial de servicio de un activo, distinta a la depreciación sistemática y regular que constituye la amortización. El deterioro responde, por tanto, a una disminución en la utilidad que proporciona el activo a la entidad que lo controla. Se reconoce una pérdida por deterioro por el exceso del valor contable del activo sobre su importe recuperable, entendido éste como el valor razonable del activo menos los costes de venta y su valor en uso. A tal efecto, el valor en uso se determinará por referencia al coste de reposición. Los activos no financieros que hubieran sufrido una pérdida por deterioro se someten a revisiones a cada fecha de balance por si se hubieran producido reversiones de la pérdida.

e) Activos financieros

Los activos financieros se reconocen en el balance de situación cuando se lleva a cabo su adquisición y se registran inicialmente a su valor razonable, incluyendo en general los costes de la operación.

Los activos financieros mantenidos por la Fundación se clasifican como:

FUNDACIÓN DFA

Memoria de las cuentas anuales del ejercicio 2019
(Expresada en euros)

i) Préstamos y partidas a cobrar

Los préstamos y partidas a cobrar son activos financieros no derivados, originados por la Fundación a cambio de suministrar efectivo, bienes o servicios directamente, que no cotizan en un mercado activo y cuyos cobros son fijos o determinables. Se incluyen en activos corrientes, excepto para vencimientos superiores a 12 meses desde de la fecha del balance que se clasifican como activos no corrientes.

Estos activos financieros se valoran inicialmente por su valor razonable, incluidos los costes de transacción que les sean directamente imputables, y posteriormente a coste amortizado reconociendo los intereses devengados en función de su tipo de interés efectivo, entendido como el tipo de actualización que iguala el valor en libros del instrumento con la totalidad de sus flujos de efectivo estimados hasta su vencimiento. No obstante lo anterior, los créditos por operaciones comerciales con vencimiento no superior a un año se valoran, tanto en el momento de reconocimiento inicial como posteriormente, por su valor nominal siempre que el efecto de no actualizar los flujos no sea significativo.

Al menos al cierre del ejercicio se efectúan las correcciones valorativas necesarias por deterioro de valor si existe evidencia objetiva de que no se cobrarán todos los importes que se adeudan. Se corrigen por deterioro el importe total de los saldos de clientes con una antigüedad superior a 180 días. Las correcciones de valor, así como en su caso su reversión, se reconocen en la cuenta de resultados.

ii) Inversiones mantenidas hasta el vencimiento

Los activos financieros mantenidos hasta su vencimiento son valores representativos de deuda con cobros fijos o determinables y vencimiento fijo, que se negocien en un mercado activo y que la dirección de la Fundación tiene la intención efectiva y la capacidad de mantener hasta su vencimiento. Si la Fundación vendiese un importe que no fuese insignificante de los activos financieros mantenidos hasta su vencimiento, la categoría completa se reclasificaría como disponible para la venta. Estos activos financieros se incluyen en activos no corrientes, excepto aquellos con vencimiento inferior a 12 meses a partir de la fecha del balance que se clasifican como activos corrientes.

Los criterios de valoración de estas inversiones son los mismos que para los préstamos y partidas a cobrar.

iii) Inversiones en el patrimonio de empresas del grupo, multigrupo y asociadas

Se valoran por su coste menos, en su caso, el importe acumulado de las correcciones por deterioro del valor. No obstante, cuando existe una inversión anterior a su calificación como empresa de grupo, multigrupo o asociada, se considera como coste de la inversión su valor contable antes de tener esa calificación. Los ajustes valorativos previos contabilizados directamente en el patrimonio neto se mantienen en éste hasta que se dan de baja.



FUNDACIÓN DFA

Memoria de las cuentas anuales de ejercicio 2019
(Expresada en euros)

Si existe evidencia objetiva de que el valor en libros no es recuperable, se efectúan las oportunas correcciones valorativas por la diferencia entre su valor en libros y el importe recuperable, entendido éste como el mayor importe entre su valor razonable menos los costes de venta y el valor actual de los flujos de efectivo derivados de la inversión. Salvo mejor evidencia del importe recuperable, en la estimación del deterioro de estas inversiones se toma en consideración el patrimonio neto de la sociedad participada corregido por las plusvalías tácitas existentes en la fecha de la valoración. La corrección de valor y, en su caso, su reversión se registra en la cuenta de resultados del ejercicio en que se produce.

iv) Activos financieros mantenidos para negociar y otros activos financieros a valor razonable con cambios en la cuenta de resultados

Tienen la consideración de activos financieros a valor razonable con cambios en la cuenta de resultados todos aquellos activos mantenidos para negociar que se adquieren con el propósito de venderse en el corto plazo o forman parte de una cartera de instrumentos identificados y gestionados conjuntamente para obtener ganancias a corto plazo, así como los activos financieros que designa la Fundación en el momento del reconocimiento inicial para su inclusión en esta categoría por resultar en una información más relevante.

Estos activos financieros se valoran, tanto en el momento inicial como en valoraciones posteriores, por su valor razonable, imputando los cambios que se produzcan en dicho valor en la cuenta de resultados del ejercicio. Los costes de transacción directamente atribuibles a la adquisición se reconocen en la cuenta de resultados del ejercicio.

v) Activos financieros disponibles para la venta

En esta categoría se incluyen los valores representativos de deuda e instrumentos de patrimonio que no se clasifican en ninguna de las categorías anteriores. Se incluyen en activos no corrientes a menos que la dirección pretenda enajenar la inversión en los 12 meses siguientes a la fecha del balance.

Se valoran por su valor razonable, registrando los cambios que se produzcan directamente en el patrimonio neto hasta que el activo se enajene o deteriore, momento en que las pérdidas y ganancias acumuladas en el patrimonio neto se imputan a la cuenta de resultados, siempre que sea posible determinar el mencionado valor razonable. En caso contrario, se registran por su coste menos pérdidas por deterioro del valor.

En el caso de los activos financieros disponibles para la venta, se efectúan correcciones valorativas si existe evidencia objetiva de que su valor se ha deteriorado como resultado de una reducción o retraso en los flujos de efectivo estimados futuros en el caso de instrumentos de deuda adquiridos o por la falta de recuperabilidad del valor en libros del activo en el caso de inversiones en instrumentos de patrimonio. La corrección valorativa es la diferencia entre su coste o coste amortizado menos, en su caso, cualquier corrección valorativa previamente reconocida en la cuenta de resultados y el valor razonable en el momento en que se efectúe la valoración. En el caso de los instrumentos de patrimonio que se valoran por su coste por no poder

FUNDACIÓN DFA

Memoria de las cuentas anuales del ejercicio 2019
(Expresada en euros)

determinarse su valor razonable, la corrección de valor se determina del mismo modo que para las inversiones en el patrimonio de empresas del grupo, multigrupo y asociadas.

Si existe evidencia objetiva de deterioro, la Fundación reconoce en la cuenta de resultados las pérdidas acumuladas reconocidas previamente en el patrimonio neto por disminución del valor razonable. Las pérdidas por deterioro del valor reconocidas en la cuenta de resultados por instrumentos de patrimonio no se revierten a través de la cuenta de resultados.

vi) Fianzas entregadas

En esta categoría se incluyen los importes desembolsados en el curso normal de las operaciones de la Fundación. Figuran registradas por los importes pagados, que no difieren significativamente de su valor razonable.

vii) Cancelación de activos financieros

Los activos financieros se dan de baja del balance de la Fundación cuando han expirado los derechos contractuales sobre los flujos de efectivo del activo financiero o cuando se transfieren, siempre que en dicha transferencia se transmitan sustancialmente los riesgos y beneficios inherentes a su propiedad. En el caso concreto de cuentas a cobrar se entiende que este hecho se produce en general si se han transmitido los riesgos de insolvencia y de mora.

viii) Deterioro del valor de los activos financieros

El valor en libros de los activos financieros se corrige por la Fundación con cargo a la cuenta de resultados cuando existe una evidencia objetiva de que se ha producido una pérdida por deterioro.

Para determinar las pérdidas por deterioro de los activos financieros, la Fundación evalúa las posibles pérdidas tanto de los activos individuales, como de los grupos de activos con características de riesgo similares.

La reversión del deterioro se reconoce como un ingreso en la cuenta de resultados y tiene como límite el valor en libros del activo financiero que estaría registrado en la fecha de reversión si no se hubiese registrado el deterioro de valor.

Los valores razonables de las inversiones que cotizan se basan en precios de compra corrientes. Si el mercado para un activo financiero no es activo (y para los títulos que no cotizan), la Fundación establece el valor razonable empleando técnicas de valoración que incluyen el uso de transacciones recientes entre partes interesadas y debidamente informadas, referencias a otros instrumentos sustancialmente iguales, métodos de descuento de flujos de efectivo futuros estimados y modelos de fijación de precios de opciones haciendo un uso máximo de datos observables del mercado y confiando lo menos posible en consideraciones subjetivas de la Fundación.



FUNDACIÓN DFA

Memoria de las cuentas anuales del ejercicio 2019
(Expresada en euros)

f) Dotación fundacional

La dotación fundacional está constituida por las aportaciones iniciales realizadas en el momento de la constitución de la Fundación, así como las aportaciones posteriores realizadas en este concepto y el alta por la fusión con Fundación de Personas con Discapacidad Física de España- DFE.

g) Pasivos financieros

La Fundación determina la clasificación de sus pasivos financieros de acuerdo a las siguientes categorías:

i) Débitos y partidas a pagar

Esta categoría incluye débitos por operaciones comerciales y débitos por operaciones no comerciales. Estos recursos ajenos se clasifican como pasivos corrientes, a menos que la Fundación tenga un derecho incondicional a diferir su liquidación durante al menos 12 meses después de la fecha del balance.

Estas deudas se reconocen inicialmente a su valor razonable ajustado por los costes de transacción directamente imputables, registrándose posteriormente por su coste amortizado según el método del tipo de interés efectivo. Dicho interés efectivo es el tipo de actualización que iguala el valor en libros del instrumento con la corriente esperada de pagos futuros previstos hasta el vencimiento del pasivo.

No obstante lo anterior, los débitos por operaciones comerciales con vencimiento no superior a un año y que no tienen un tipo de interés contractual se valoran, tanto en el momento inicial como posteriormente, por su valor nominal cuando el efecto de no actualizar los flujos de efectivo no es significativo.

ii) Pasivos financieros mantenidos para negociar y otros pasivos financieros a valor razonable con cambios en la cuenta de resultados

Tienen la consideración de pasivos financieros a valor razonable con cambios en la cuenta de resultados todos aquellos pasivos mantenidos para negociar que se emiten con el propósito de readquirirse en el corto plazo o forman parte de una cartera de instrumentos financieros identificados y gestionados conjuntamente para obtener ganancias en el corto plazo, así como los pasivos financieros que designa la Fundación en el momento del reconocimiento inicial para su inclusión en esta categoría por resultar en una información más relevante.

Estos pasivos financieros se valoran, tanto en el momento inicial como en valoraciones posteriores, por su valor razonable, imputando los cambios que se produzcan en dicho valor en la cuenta de resultados del ejercicio. Los costes de transacción directamente imputables a la emisión se reconocen en la cuenta de resultados del ejercicio en que surgen.

FUNDACIÓN DFA

Memoria de las cuentas anuales del ejercicio 2019
(Expresada en euros)

iii) Fianzas recibidas

En esta categoría se incluyen los importes recibidos en el curso normal de las operaciones de la Fundación. Figuran registradas por los importes cobrados, que no difieren significativamente de su valor razonable.

iv) Cancelación de pasivos financieros

La Fundación procede a dar de baja un pasivo financiero cuando la obligación se ha extinguido.

h) Existencias

Las existencias se valoran a su coste o a su valor neto realizable, el menor de los dos. Cuando el valor neto realizable de las existencias sea inferior a su coste, se efectuarán las oportunas correcciones valorativas, reconociéndolas como un gasto en la cuenta de resultados. Si las circunstancias que causan la corrección de valor dejan de existir, el importe de la corrección es objeto de reversión y se reconoce como ingreso en la cuenta de resultados.

El coste se determina por el coste medio ponderado. El coste de los productos terminados y de los productos en curso incluye los costes de diseño, las materias primas, la mano de obra directa, otros costes directos y gastos generales de fabricación (basados en una capacidad normal de trabajo de los medios de producción). El valor neto realizable es el precio de venta estimado en el curso normal del negocio, menos los costes estimados necesarios para llevarla a cabo, así como en el caso de las materias primas y de los productos en curso, los costes estimados necesarios para completar su producción.

En las existencias que necesiten un período de tiempo superior al año para estar en condiciones de ser vendidas, se incluyen en el coste los gastos financieros en los mismos términos previstos para el Inmovilizado (nota 4.b).

i) Efectivo y otros activos líquidos equivalentes

Este epígrafe incluye el efectivo en caja, las cuentas corrientes bancarias y los depósitos y adquisiciones temporales de activos que cumplen con todos los siguientes requisitos:

- Son convertibles en efectivo.
- En el momento de su adquisición su vencimiento no era superior a tres meses.
- No están sujetos a un riesgo significativo de cambio de valor.
- Forman parte de la política de gestión normal de tesorería de la Fundación.

j) Subvenciones recibidas

Las subvenciones que tengan carácter de reintegrables se registran como pasivos hasta cumplir las condiciones para considerarse no reintegradas, mientras que las subvenciones no reintegrables se registran como ingresos directamente imputados al patrimonio neto y



FUNDACIÓN DFA

Memoria de las cuentas anuales del ejercicio 2019
(Expresada en euros)

se reconocen como ingresos sobre una base sistemática y racional de forma correlacionada con los gastos derivados de la subvención.

A estos efectos, una subvención se considera no reintegrable cuando existe un acuerdo individualizado de concesión de la subvención, se han cumplido todas las condiciones establecidas para su concesión y no existen dudas razonables de que se cobrará.

Las subvenciones de carácter monetario se valoran por el valor razonable del importe concedido y las subvenciones no monetarias por el valor razonable del bien recibido, referidos ambos valores al momento de su reconocimiento.

Los donativos recibidos sin destino finalista se imputan directamente a resultados del ejercicio en el periodo en que se perciben.

Las subvenciones no reintegrables relacionadas con la adquisición de inmovilizado intangible, material e inversiones inmobiliarias se imputan como ingresos del ejercicio en proporción a la amortización de los correspondientes activos o, en su caso, cuando se produzca su enajenación, corrección valorativa por deterioro o baja en balance. Por su parte, las subvenciones no reintegradas relacionadas con gastos específicos se reconocen en la cuenta de resultados en el mismo ejercicio en que se devenguen los correspondientes gastos y las concedidas para compensar un déficit de explotación en el ejercicio en que se conceden, salvo cuando se destinan a compensar déficit de explotación de ejercicios futuros, en cuyo caso se imputan en dichos ejercicios. En concreto, la Fundación está calificada como centro especial de empleo. Como tal, el Fondo Social Europeo subvenciona ciertos importes de los sueldos y salarios del personal con discapacidad contratado. Dichos importes se imputan al excedente del ejercicio en el periodo en que se han devengado los gastos financiados con éstas. El importe pendiente de cobro de dichas subvenciones se recoge bajo el epígrafe Deudores varios.

k) Impuestos corrientes y diferidos

De conformidad con la normativa tributaria vigente, la Fundación goza de las exenciones fiscales establecidas por la Ley 49/2002, de 23 de diciembre, de Régimen Fiscal de las entidades sin fines lucrativos y de los incentivos fiscales al mecenazgo.

El gasto (o ingreso en su caso) por impuesto sobre beneficios es el importe que, por este concepto, se devenga en el ejercicio y que comprende tanto el gasto (o ingreso en su caso) por impuesto corriente como por impuesto diferido.

Tanto el gasto (o ingreso en su caso) por impuesto corriente como diferido se registra en la cuenta de resultados. No obstante, se reconoce en el patrimonio neto el efecto impositivo relacionada con partidas que se registren directamente en el patrimonio neto.

Los activos y pasivos por impuesto corriente se valorarán por las cantidades que se espera pagar o recuperar de las autoridades fiscales, de acuerdo con la normativa vigente y aprobada y pendiente de publicación en la fecha de cierre del ejercicio.

Los impuestos diferidos se calculan, de acuerdo con el método del pasivo, sobre las diferencias temporarias que surgen entre las bases fiscales de los activos y pasivos y sus valores en libros. Sin embargo, si los impuestos diferidos surgen del reconocimiento inicial

FUNDACIÓN DFA

Memoria de las cuentas anuales del ejercicio 2019
(Expresada en euros)

de un activo o un pasivo en una transacción distinta de una combinación de negocios que en el momento de la transacción no afecta ni al resultado contable ni a la base imponible del impuesto no se reconocen. El impuesto diferido se determina aplicando la normativa y los tipos impositivos aprobados o a punto de aprobarse en la fecha del balance y que se espera aplicar cuando el correspondiente activo por impuesto diferido se realice o el pasivo por impuesto diferido se liquide.

Los activos por impuestos diferidos se reconocen en la medida en que resulte probable que se vaya a disponer de ganancias fiscales futuras con las que poder compensar las diferencias temporarias.

Se reconocen impuestos diferidos sobre las diferencias temporarias que surgen en inversiones en dependientes, asociadas y negocios conjuntos, excepto en aquellos casos en que a Fundación puede controlar el momento de reversión de las diferencias temporarias y además es probable que éstas no vayan a revertir en un futuro previsible.

l) Provisiones y pasivos contingentes

Las provisiones para restauración medioambiental, costes de reestructuración y litigios se reconocen cuando la Fundación tiene una obligación presente, ya sea legal o implícita, como resultado de sucesos pasados, es probable que vaya a ser necesaria una salida de recursos para liquidar la obligación y el importe se puede estimar de forma fiable teniendo en cuenta la mejor información disponible sobre las consecuencias del suceso que las origina. Las provisiones por reestructuración incluyen sanciones por cancelación del arrendamiento y pagos por despido a los empleados. No se reconocen provisiones para pérdidas de explotación futuras.

Las provisiones se valoran por el valor actual de los desembolsos que se espera que serán necesarios para liquidar la obligación usando un tipo antes de impuestos que refleje las evaluaciones del mercado actual del valor temporal del dinero y los riesgos específicos de la obligación. Los ajustes en la provisión con motivo de su actualización se reconocen como un gasto financiero conforme se van devengando.

Las provisiones con vencimiento inferior o igual a un año, con un efecto financiero no significativo no se descuentan.

Cuando se espera que parte del desembolso necesario para liquidar la provisión sea reembolsado por un tercero, el reembolso se reconoce como un activo independiente, siempre que sea prácticamente segura su recepción.

Por su parte, se consideran pasivos contingentes aquellas posibles obligaciones surgidas como consecuencia de sucesos pasados, cuya materialización está condicionada a que ocurra o no uno o más eventos futuros independientes de la voluntad de la Fundación. Los eventuales pasivos contingentes no son objeto de registro contable presentándose detalle de los mismos en la memoria.

m) Indemnizaciones por despido

De acuerdo con la legislación laboral vigente, la Fundación está obligada al pago de indemnizaciones a aquellos empleados con los que, en determinadas condiciones, rescinda



FUNDACIÓN DFA

Memoria de las cuentas anuales del ejercicio 2019
(expresada en euros)

sus relaciones laborales. Las indemnizaciones por despido susceptibles de cuantificación razonable se registran como gasto del ejercicio en el que existe una expectativa válida, creada por la Fundación frente a los terceros afectados.

n) Reconocimiento de ingresos

Los ingresos se reconocen cuando es probable que la Fundación reciba los beneficios o rendimientos económicos derivados de la transacción y el importe de los ingresos y de los costes incurridos o a incurrir pueden valorarse con fiabilidad. Los ingresos se valoran al valor razonable de la contrapartida recibida o por recibir, deduciendo los descuentos, rebajas en el precio y otras partidas similares que la Fundación pueda conceder, así como, en su caso, los intereses incorporados al nominal de los créditos. Los impuestos indirectos que gravan las operaciones y que son repercutibles a terceros no forman parte de los ingresos.

La Fundación reconoce los ingresos cuando el importe de los mismos se puede valorar con fiabilidad, es probable que los beneficios económicos futuros vayan a fluir a la Fundación y se cumplen las condiciones específicas para cada una de las actividades tal y como se detalla a continuación. No se considera que se pueda valorar el importe de los ingresos con fiabilidad hasta que no se han resuelto todas las contingencias relacionadas con la venta. La Fundación basa sus estimaciones en resultados históricos, teniendo en cuenta el tipo de cliente, el tipo de transacción y los términos concretos de cada acuerdo.

Adicionalmente, se deben cumplir las siguientes condiciones dependiendo del tipo de actividades desarrolladas por la Fundación:

i) Aportaciones de usuarios y afiliados.

Los ingresos por cuotas de usuarios y afiliados se reconocen cuando el resultado de la transacción puede ser estimado con fiabilidad. Para los ingresos de residencia o de los centros de día se consideran para ello las estancias incurridas hasta la fecha de cierre del ejercicio. Para los ingresos de los centros de rehabilitación integral se consideran las sesiones incurridas hasta la fecha del ejercicio. Para los ingresos por viajes del centro de tiempo libre se considera las fechas de los viajes.

Las cuotas de colaboradores se reconocen como ingresos en el momento de emitir los recibos para su posterior cobro. Aquellas cuotas que han sido devueltas como impagadas se reconoce la pérdida por deterioro de valor íntegramente a los 6 meses.

ii) Venta de bienes al por menor

La Fundación, con la doble función de apoyar a su colectivo y como integración laboral de las personas con discapacidad, gestiona varios puntos de venta dentro de su centro especial de empleo. Las ventas de bienes se reconocen cuando la Fundación vende un producto al cliente. Las ventas al por menor normalmente son al contado.

iii) Prestación de servicios

Los ingresos por prestación de servicios se reconocen cuando el resultado de la transacción puede ser estimado con fiabilidad. Los ingresos derivados de contratos

FUNDACIÓN DFA

Memoria de las cuentas anuales del ejercicio 2019
(Expresada en euros)

por prestación de servicios de gestión se reconocen generalmente en el periodo en que se prestan los servicios sobre una base lineal durante el periodo de duración del contrato.

iv) Ingresos por intereses

Los ingresos por intereses se reconocen usando el método del tipo de interés efectivo. Cuando una cuenta a cobrar sufre pérdida por deterioro del valor, la Fundación reduce el valor contable a su importe recuperable, descontando los flujos futuros de efectivo estimados al tipo de interés efectivo original del instrumento, y continúa llevando el descuento como menos ingreso por intereses. Los ingresos por intereses de préstamos que hayan sufrido pérdidas por deterioro del valor se reconocen utilizando el método del tipo de interés efectivo.

v) Ingresos por dividendos

Los ingresos por dividendos se reconocen como ingresos en la cuenta de resultados cuando se establece el derecho a recibir el cobro. No obstante lo anterior, si los dividendos distribuidos proceden de resultados generados con anterioridad a la fecha de adquisición no se reconocen como ingresos, minorando el valor contable de la inversión.

o) Arrendamientos

Cuando los activos son arrendados bajo arrendamiento operativo, el activo se incluye en el balance de acuerdo con su naturaleza. Los ingresos derivados del arrendamiento se reconocen de forma lineal durante el plazo del arrendamiento.

Los arrendamientos en los que el arrendador conserva una parte importante de los riesgos y beneficios derivados de la titularidad se clasifican como arrendamientos operativos. Los pagos en concepto de arrendamiento operativo se cargan en la cuenta de resultados del ejercicio en que se devengan sobre una base lineal durante el periodo de arrendamiento.

p) Impuesto sobre el Valor Añadido

La Fundación para sus declaraciones de IVA está sujeta a la regla de la prorrata especial. Las cuotas soportadas no deducibles del IVA se encuentran registradas como mayor importe de gasto distribuido por su naturaleza, excepto para aquellas partidas correspondientes a la compra de inmovilizado que son incorporadas como mayor coste del mismo.

q) Transacciones en moneda extranjera

i) Moneda funcional y de presentación

Las cuentas anuales de la Fundación se presentan en euros, que es la moneda de presentación y funcional de la Fundación.



FUNDACIÓN DFA

Memoria de las cuentas anuales del ejercicio 2019
(Expresada en euros)

ii) Transacciones y saldos

Las transacciones en moneda extranjera se convierten a la moneda funcional utilizando los tipos de cambio vigentes en la fecha de las transacciones. Las pérdidas y ganancias en moneda extranjera que resultan de la liquidación de estas transacciones y de la conversión a los tipos de cambio de cierre de los activos y pasivos monetarios denominados en moneda extranjera se reconocen en la cuenta de resultados, excepto si se diferencian en patrimonio neto como las coberturas de flujos de efectivo cualificadas y las coberturas de inversión neta cualificadas.

r) Transacciones entre partes vinculadas

Con carácter general, las operaciones con empresas vinculadas se contabilizan en el momento inicial por su valor razonable. En su caso, si el precio acordado difiere de su valor razonable, la diferencia se registra atendiendo a la realidad económica de la operación. La valoración posterior se realiza conforme con lo previsto en las correspondientes normas.

Los precios de las operaciones realizadas relacionadas con empresas del grupo se encuentran adecuadamente soportados, por lo que la Fundación considera que no existen riesgos que pudieran originar pasivos fiscales significativos.

s) Combinaciones de negocios

Las combinaciones de negocios en las que la Fundación adquiere el control de uno o varios negocios mediante la fusión o escisión de varias empresas o por la adquisición de todos los elementos patrimoniales de una empresa o de una parte que constituya uno o más negocios, se registran por el método de adquisición, que supone contabilizar, en la fecha de adquisición, los activos identificables adquiridos y los pasivos asumidos por su valor antes de la operación, siempre y cuando éste pueda ser medido con fiabilidad.

FUNDACIÓN DFA

Memoria de las cuentas anuales del ejercicio 2019
(Expresada en euros)

5. Inmovilizado intangible

Los movimientos habidos en las cuentas incluidas en Inmovilizado intangible han sido los siguientes:

				Euros
	Derechos sobre activos cedidos en uso	Aplicaciones Informáticas	Otro inmovilizado Intangible	Total
Coste				
Saldo inicial	1.545.665,30	498.133,81	3.084,39	2.045.863,50
Adiciones	4.285,99	1.987,50	7.915,61	14.189,10
Bajas	-	(540,92)	-	(540,92)
Traspasos	-	(10.000,00)	(10.000,00)	-
Saldo al 31/12/2018	1.549.951,29	509.580,39	-	2.059.531,68
Adiciones	4.285,99	5.317,24	-	9.503,23
Bajas	-	(270,46)	-	(270,46)
Saldo al 31/12/2019	1.554.237,28	514.527,17	-	2.068.764,45
Amortización				
Saldo inicial	152.521,39	488.372,62	-	640.894,01
Adiciones	20.619,07	12.518,42	-	33.137,49
Bajas	-	(540,92)	-	(540,92)
Saldo al 31/12/2018	173.140,46	500.350,12	-	673.490,58
Adiciones	20.583,34	5.317,29	-	26.000,63
Bajas	-	(270,46)	-	(270,46)
Saldo al 31/12/2019	193.823,80	505.396,95	-	699.220,75
Valor neto contable				
Saldo inicial	1.393.143,91	9.761,19	2.084,39	1.404.989,49
Saldo al 31/12/2018	1.376.810,83	9.230,27	-	1.386.041,10
Saldo al 31/12/2019	1.360.413,48	9.130,22	-	1.369.543,70

a) Derechos sobre activos cedidos en uso

La Fundación tiene diversos locales cedidos en uso por diferentes entidades. De acuerdo con principios y normas de contabilidad generalmente aceptados en España, los gastos incurridos en la adaptación y mejora de estos locales deben registrarse como inmovilizado material e imputarse a resultados sistemáticamente según su vida útil estimada en base a los coeficientes expuestos para inmovilizaciones materiales similares.

Los bienes que la Fundación tiene cedidos a precario son los siguientes:



FUNDACIÓN DFA

Memoria de las cuentas anuales de ejercicio 2019
(Expresada en euros)

Local	Población	Entidad cedente	Destino
Local Fco. Ferrer, 33	Zaragoza	Instituto Aragonés de Servicios Sociales (I.A.S.S.)	Certido ocupacional
Piso Fco. Ferrer, 31	Zaragoza	Instituto Aragonés de Servicios Sociales (I.A.S.S.)	Residencia personas discapacitadas
Miguel Servet, 1 Pomarín, 9 Pomarín, 11	Zaragoza Zaragoza Zaragoza	I.A.S.S. (antes I.N.S.S.) Ayto. Zaragoza Ayto. Zaragoza	Centro especial de empleo Centro asistencial Residencia personas con discapacidad
Finca La Morana Pirrenium	Anón de Moncayo Sabiñánigo	Ayto. Anón del Moncayo Parque Terráctico de los Pirineos, S.A.	Inserción y promoción social Actividades vacacionales y de ocio
Nave Polígono Industrial Mediavega	Calatayud	Ayuntamiento de Calatayud	Integración social/laboral para personas con discapacidad

El derecho de uso de los bienes cedidos a precario no se activa ya que el derecho de uso es por un año renovable y se desconoce el momento de su reversión.

Los elementos más significativos que se incluyen bajo este epígrafe son los siguientes:

		2019				Euros
Descripción y uso	Fecha de caducidad	Periodo de amortización	Coste	Amortización del ejercicio	Amortización acumulada	Pérdidas por deterioro Valor contable
Solar Vadarréy	2065	75 años	1.554.237,28	20.683,34	193.823,80	- 1.360.413,48
			1.554.237,28	20.683,34	193.823,80	- 1.360.413,48

		2018				Euros
Descripción y uso	Fecha de caducidad	Periodo de amortización	Coste	Amortización del ejercicio	Amortización acumulada	Pérdidas por deterioro Valor contable
Solar Vadarréy	2065	75 años	1.549.951,29	20.619,07	173.140,46	- 1.376.810,83
			1.549.951,29	20.619,07	173.140,46	- 1.376.810,83

Con fecha 22 de julio de 2010 el Ayuntamiento de Zaragoza constituyó en escritura pública un derecho de superficie gratuito a favor de la Fundación sobre la finca nº 37 del proyecto de compensación del sector 52 B 3 del Plan General de Ordenación Urbana de Zaragoza de una superficie aproximada de 3.867 m². El destino del derecho de superficie es la instalación de un centro de referencia y recuperación para la atención de personas en situación de dependencia, más concretamente para las personas con discapacidad física, dando cobertura a las necesidades residenciales y asistenciales en la prestación de servicios sociosanitarios. La edificación habrá de realizarse en el plazo máximo de cinco años desde la fecha de escritura, revirtiendo en caso contrario a Ayuntamiento. El derecho de superficie tendrá una duración de 75 años contados desde dicha fecha. La valoración de dicho derecho de superficie fue de 1.530.713,28 euros que es la que figura a efectos tributarios en la escritura pública referida.

FUNDACIÓN DFA

Memoria de las cuentas anuales del ejercicio 2019
(Expresada en euros)

b) Otro inmovilizado intangible

La Fundación incurrió en los ejercicios 2019 y 2017 en determinados gastos relacionados con el denominado proyecto dfaemplea, financiado por Fundación Bancaria Ibercaja. Dichos gastos se refieren a inversiones en capital humano encaminadas a crear una aplicación para móviles para la Agencia de Colocación de la Fundación por lo que se activan en el balance de situación y se amortizan linealmente desde el momento de su puesta en marcha. Los gastos incurridos en dicho proyecto se reflejan, en función de su naturaleza, en la cuenta de pérdidas y ganancias y son activados con contrapartida de la cuenta de ingresos "Trabajos efectuados por la empresa para el inmovilizado". Durante el ejercicio 2019 el importe de dichos trabajos ha sido de cero euros (2018: 7.915,61 euros). En 2018 fueron traspasados a Aplicaciones Informáticas.

c) Bienes totalmente amortizados

El importe de los elementos totalmente amortizados asciende a 497.322,43 euros al 31 de diciembre de 2019 (497.592,89 euros al 31 de diciembre de 2018) correspondiente a aplicaciones informáticas y a concesiones administrativas aún en uso por la Fundación.

d) Subvenciones recibidas

Tal y como se indica en la nota 16, la Fundación ha recibido subvenciones de capital calificadas como no reintegrables relacionadas con su inmovilizado intangible. El valor neto contable de los bienes afectos a dichas subvenciones asciende a 1.342.877,49 euros (1.366.557,13 euros en 2018).

e) Compromisos de compra

La Fundación no tenía compromisos de compra al cierre del ejercicio 2019 (tampoco en 2018).

**FUNDACIÓN DFA**Memoria de las cuentas anuales de ejercicio 2019
(Expresada en euros)**6. Inmovilizado material**

Los movimientos habidos en las cuentas incluidas en Inmovilizado material han sido los siguientes:

	Euros				
	Terrenos	Construcciones	Instalaciones técnicas y otro inmovilizado material	Inmovilizado en curso y anticipos	Total
Coste					
Saldo inicial	958.641,32	12.509.194,16	3.926.221,72	9.000,00	17.502.977,19
Adiciones	-	37.746,50	162.526,84	2.216.536,49	2.416.009,83
Bajas	(78.200,00)	(195.000,66)	(132.074,31)	(9.000,00)	(414.275,07)
Traspasos	-	3.780,00	78.980,41	(80.760,41)	-
Saldo al 31/12/2018	879.441,32	12.455.660,00	4.023.753,66	2.125.976,08	19.494.860,05
Adiciones	-	234.684,00	330.966,43	1.460.520,08	2.026.170,51
Bajas	-	(3.467,03)	(192.537,74)	-	(199.044,77)
Traspasos	(114.750,00)	1.780.282,77	603.254,13	(3.593.348,15)	(1.325.361,25)
Saldo al 31/12/2019	764.691,32	14.567.019,73	4.865.376,78	2.549,02	23.199.636,85
Amortización					
Saldo inicial	-	4.786.019,70	3.081.457,15	-	7.867.476,85
Adiciones	-	440.349,12	201.155,95	-	650.505,07
Bajas	-	(40.946,61)	(27.952,47)	-	(17.902,26)
Saldo al 31/12/2018	-	5.185.422,21	3.254.660,63	-	8.440.082,84
Adiciones	-	547.932,89	277.795,55	-	825.728,44
Bajas	-	(3.467,03)	(79.966,40)	-	(17.902,26)
Traspasos	-	(478.937,78)	-	-	(175.937,78)
Saldo al 31/12/2019	-	5.251.857,89	3.353.489,78	-	8.605.347,67
Provisiones por deterioro					
Saldo inicial	-	-	-	9.000,00	9.000,00
Bajas	-	-	-	(9.000,00)	(9.000,00)
Saldo al 31/12/2018	-	-	-	-	-
Adiciones	-	-	-	-	-
Saldo al 31/12/2019	-	-	-	-	-
Valor neto contable					
Saldo inicial	958.641,32	7.723.174,45	844.764,57	-	9.625.600,34
Saldo al 31/12/2018	879.441,32	7.269.290,98	868.083,03	2.135.876,08	11.153.700,41
Saldo al 31/12/2019	764.691,32	9.315.162,34	1.511.916,00	2.549,02	11.594.318,88

FUNDACIÓN DFA

Memoria de las cuentas anuales del ejercicio 2019
(Expresada en euros)

Las altas del ejercicio tienen que ver principalmente con las obras en marcha de nuevas instalaciones en el Centro de Referencia y Recuperación para la Atención de Personas con Discapacidad en Situación de Dependencia que la Fundación está realizando en Zaragoza. La baja principal en 2019 corresponde a la venta de unos terminales de teleasistencia que ya no se utilizaban, con un beneficio de 8.059 euros. Adicionalmente se han producido bajas en 2019 correspondientes al cierre del kiosco de Hospital de Traumatología con fecha 31 de diciembre de 2019, con una pérdida de 13.632,34 euros. Las bajas del ejercicio 2018 se debieron principalmente a la venta de un piso que la Fundación tenía en Zaragoza. La finca enajenada se valoró a su precio de mercado mediante informe de tasación realizado por arquitecta técnico colegiada con fecha 16 de julio de 2018. Con fecha 4 de septiembre de 2018 el protectorado recibió comunicación de esta venta.

Los traspasos realizados en 2019 se corresponden principalmente con nuevas instalaciones en el Centro de Referencia y Recuperación para la Atención de Personas con Discapacidad en Situación de Dependencia que la Fundación está realizando en Zaragoza. En 2018 se puso en marcha la renovación y puesta en marcha de nuevas instalaciones en el estacionamiento de la calle Padre Arrupe que la Fundación gestiona en Zaragoza.

a) Bienes totalmente amortizados

Al 31 de diciembre de 2019 el coste original de inmovilizado material que está totalmente amortizado y que todavía está en uso era de 3.970.224,76 euros (4.007.168,14 euros al 31 de diciembre de 2018) correspondientes a instalaciones técnicas, maquinaria y equipos informáticos principalmente.

b) Cargas

i) Durante el ejercicio 2002 se firmó un convenio con la Obra Social de la CAI para la ampliación del edificio social y creación de nuevas aulas de formación que se puso en funcionamiento durante el primer semestre del año 2003. El importe del convenio ascendió a 470.284,15 euros. Este convenio está sujeto a la condición de que si la Fundación adquiriese con posterioridad el solar donde se ubica la sede social, deberá procederse a la formalización de la división horizontal de la propiedad, pasando los 500 m² de la segunda planta del edificio, construidos mediante la subvención a la que hace mención dicho convenio, a ser de la titularidad dominical de Caja Inmaculada.

ii) La Fundación es propietaria de ciertos locales adquiridos con subvenciones de diferentes entidades. Dentro de las condiciones de concesión de las subvenciones existen limitaciones a la transmisibilidad de los mismos. Los locales afectos son los siguientes:

Local	Población	Entidad	Destino	Fecha de finalización
Locales c/ Andrés Buzpide, 8 y 10	Zaragoza	I.A.S.S.	Fines de carácter social	2036
Local c/ Andrés Buzpide, 12	Zaragoza	I.A.S.S.	Fines de carácter social	Indefinido
Local c/ Aragón, 3	Huesca	I.A.S.S.	Fines de carácter social	2034
Local c/ Ripalda, 5	Teruel	I.A.S.S.	Fines de carácter social	2033
Local c/ Francisco Ferrer, 31	Zaragoza	I.A.S.S.	Centro ocupacional	2021



FUNDACIÓN DFA

Memoria de las cuentas anuales de ejercicio 2019
(Expresada en euros)

iii) En cuanto a la enajenación y gravamen de los elementos de inmovilizado material, de acuerdo con la Ley 50/2002, de 26 de diciembre, de Fundaciones, la enajenación, onerosa o gratuita, así como el gravamen de los bienes y derechos que formen parte de la dotación fundacional, o estén directamente vinculados al cumplimiento de los fines fundacionales, requerirán la previa autorización del Protectorado, que se concederá si existe justa causa debidamente acreditada. Se entiende que los bienes y derechos de la Fundación están directamente vinculados al cumplimiento de los fines fundacionales, cuando dicha vinculación esté contenida en una declaración de voluntad expresa, ya sea del fundador, del Patronato de la Fundación o de la persona física o jurídica, pública o privada que realice una aportación voluntaria a la Fundación, y siempre respecto de los bienes y derechos aportados. Los restantes actos de disposición de aquellos bienes y derechos fundacionales distintos de los que forman parte de la dotación o estén vinculados directamente al cumplimiento de los fines fundacionales, incluida la transacción o compromiso, y de gravamen de bienes inmuebles, establecimientos mercantiles o industriales, bienes de interés cultural, así como aquéllos cuyo importe, con independencia de su objeto, sea superior al 20 por 100 del activo de la fundación que resulte de último balance aprobado, deberán ser comunicados por el Patronato al Protectorado en el plazo máximo de treinta días hábiles siguientes a su realización.

c) Donaciones recibidas

Durante el presente ejercicio la Fundación no ha recibido en donación elementos de inmovilizado material (2018: 17.110 euros).

d) Subvenciones recibidas

Tal y como se indica en la nota 16, la Fundación ha recibido subvenciones de capital calificadas como no reintegrables relacionadas con su inmovilizado material. El valor neto contable de los bienes afectos a dichas subvenciones asciende a 4.515.579,55 euros (3.743.731,80 euros en 2018).

e) Bienes adquiridos a entidades vinculadas

Durante el ejercicio 2019 la Fundación no ha adquirido inmovilizado material a empresas vinculadas (tampoco en 2018).

El detalle al 31 de diciembre de 2019 de los activos adquiridos con anterioridad a empresas vinculadas es como sigue:

FUNDACIÓN DFAMemoria de las cuentas anuales del ejercicio 2019
(Expresada en euros)

	Euros	
	2019	2018
	<u>Instalaciones técnicas y otro inmovilizado material</u>	<u>Instalaciones técnicas y otro inmovilizado material</u>
Coste	34.954,90	34.954,90
Amortización acumulada	(14.254,50)	(34.954,90)
Correcciones valorativas por deterioro	-	-
Valor neto contable de inmovilizado material adquirido a empresas del grupo	<u>-</u>	<u>-</u>

f) Deterioro de elementos de inmovilizado material

De acuerdo con las estimaciones y proyecciones de las que dispone la Fundación, no existen problemas de deterioro para los elementos de inmovilizado material u unidades generadoras de efectivo.

g) Seguros

La Fundación tiene contratadas varias pólizas de seguro para cubrir los riesgos a que están sujetos los elementos del inmovilizado material. La cobertura de estas pólizas se considera suficiente.

h) Compromisos de compra

Al 31 de diciembre de 2019 existían compromisos en firme de inmovilizado material por importe aproximado de 295.000 euros (700.000 en 2018) relacionados con la construcción del Centro de Referencia y Recuperación para la Atención de Personas con Discapacidad en Situación de Dependencia y el campo de maquinaria en el estacionamiento de La Glaneta en Teruel.





FUNDACIÓN DFA

Memoria de las cuentas anuales del ejercicio 2019
(Expresada en euros)

7. Inversiones inmobiliarias

Los movimientos habidos en las cuentas incluidas en Inversiones inmobiliarias han sido los siguientes:

	Euros		
	Terrenos	Construcciones	Total
Coste			
Saldo inicial	453.099,43	3.480.934,08	3.934.033,51
Saldo al 31/12/2018	453.099,43	3.480.934,08	3.934.033,51
Bajas	(38.128,21)	(241.685,90)	(279.214,11)
Traspasos	114.759,00	1.210.358,95	1.325.058,95
Saldo al 31/12/2019	529.721,22	4.450.157,13	4.979.878,35
Amortización			
Saldo inicial	-	1.336.518,87	1.336.518,87
Adiciones	-	75.658,24	75.658,24
Saldo al 31/12/2018	-	1.412.177,11	1.412.177,11
Adiciones	-	88.908,10	88.908,10
Bajas	-	(241.085,90)	(241.085,90)
Traspasos	-	478.937,78	478.937,78
Saldo al 31/12/2019	-	1.738.937,09	1.738.937,09
Valor neto contable			
Saldo inicial	453.099,43	2.144.415,21	2.597.514,64
Saldo al 31/12/2018	453.099,43	2.068.756,97	2.521.856,40
Saldo al 31/12/2019	529.721,22	2.711.220,04	3.240.941,26

La baja principal en 2019 corresponde a la venta de una nave (ver nota 15). La línea enajenada se valoró a su precio de mercado mediante informe de tasación realizado por arquitecto técnico colegiado con fecha 17 de junio de 2019. Con fecha 2 de septiembre de 2019 el Protectorado de Fundaciones autorizó esta venta. En dicha operación se ha obtenido un beneficio de 225.871,79 euros.

Los traspasos corresponden a los locales ubicados en las calles San Juan de las Abadesas 1-Monasterio de Solesmes 2-4 y Utrillas 15 de Zaragoza que se han comenzado a alquilar durante 2019.

Las inversiones inmobiliarias corresponden a distintos inmuebles propiedad de la Fundación situados en Zaragoza que están arrendados a terceros a través de un arrendamiento operativo. La relación de inmuebles que se han alquilado durante el ejercicio es la siguiente:

FUNDACIÓN DFA

Memoria de las cuentas anuales del ejercicio 2019
(Expresada en euros)

<u>Ubicación</u>	<u>Tipo</u>	<u>Destino</u>
C/ Utrillas 13, Zaragoza	Local	Almacén
C/ Gonzalo Berceo 1, Zaragoza	2 viviendas	Vivienda social
C/ C/ Las Rarillas 7, Zaragoza	Local	Sede asociativa
C/ Globo 28, Zaragoza	10 viviendas	Vivienda social
Polígono Industrial Malpica C/ C parcelas 29-30-31, Zaragoza	Naves	Naves productivas
Polígono Industrial Malpica C/ E Polígono Inbisa, nave 42, Zaragoza	Naves	Centro Especial de Empleo
C/ Saiz de Otero 10, Zaragoza	Local	Sede asociativa
C/ Pomarón 9, Zaragoza	Plazas aparcamiento	Aparcamiento
C/ Miguel Ángel Blanco 58, Zaragoza	Local	Almacén
C/ Miguel Servet 34-35, Zaragoza	Local	Alquiler local
C/ Utrillas 15, Zaragoza	Local	Oficinas
C/ San Juan de las Abadesas 1, Monasterio de Seseñes 2-4, Zaragoza	Local	Oficinas
C/ Jesús Gracia 7, Zaragoza	Local	Centro de Ocio

Los ingresos provenientes de dichos contratos registrados en la cuenta de resultados han ascendido a 205.529,30 euros en el ejercicio 2019 (188.632,60 euros en 2018) (ver nota 27).

Los gastos asociados a las inversiones inmobiliarias se corresponden con aquellos relacionados con su amortización anual y los gastos de mantenimiento, así como las primas de seguro. El total de gastos ha ascendido a 125.386,01 euros en el ejercicio 2019 (105.318,44 euros en 2018). Todos los gastos se registran en la cuenta de resultados en base al principio del devengo.

a) Bienes totalmente amortizados

Al 31 de diciembre de 2019 el coste original del inmovilizado inmobiliario que está totalmente amortizado y que todavía está en uso era de 464.348,07 euros (461.808,47 euros al 31 de diciembre de 2018).

b) Cargas

La Fundación es propietaria de ciertos locales adquiridos con subvenciones de diferentes entidades. Dentro de las condiciones de concesión de las subvenciones existen limitaciones a la transmisibilidad de los mismos. Los locales afectos son los siguientes:

<u>Local</u>	<u>Población</u>	<u>Entidad</u>	<u>Destino</u>	<u>Fecha de finalización</u>
Local C/ C. Saiz de Otero, 10	Zaragoza	I.A.S.G	Fomento del asociacionismo y a actividades propias	2016

No existen restricciones a la realización de inversiones inmobiliarias ni al cobro de los ingresos derivados de las mismas.

En cuanto a la enajenación y gravamen de los elementos de inversiones inmobiliarias, de acuerdo con la Ley 50/2002, de 25 de diciembre, de Fundaciones, la enajenación, onerosa o gratuita, así como el gravamen de los bienes y derechos que formen parte de la dotación



FUNDACIÓN DFA

Memoria de las cuentas anuales del ejercicio 2019
(Expresada en euros)

fundacional, o estén directamente vinculados al cumplimiento de los fines fundacionales, requerirán la previa autorización del Protectorado, que se concederá si existe justa causa debidamente acreditada. Se entiende que los bienes y derechos de la Fundación están directamente vinculados al cumplimiento de los fines fundacionales, cuando dicha vinculación esté contenida en una declaración de voluntad expresa, ya sea del fundador, del Patronato de la Fundación o de la persona física o jurídica, pública o privada que realice una aportación voluntaria a la Fundación, y siempre respecto de los bienes y derechos aportados. Los restantes actos de disposición de aquellos bienes y derechos fundacionales distintos de los que forman parte de la dotación o estén vinculados directamente al cumplimiento de los fines fundacionales, incluida la transacción o compromiso, y de gravamen de bienes inmuebles, establecimientos mercantiles o industriales, bienes de interés cultural, así como aquéllos cuyo importe, con independencia de su objeto, sea superior al 20 por 100 del activo de la fundación que resulte del último balance aprobado, deberán ser comunicados por el Patronato al Protectorado en el plazo máximo de treinta días hábiles siguientes a su realización.

No existen obligaciones contractuales para adquisición, construcción o desarrollo de inversiones inmobiliarias ni para reparaciones, mantenimiento o mejoras.

c) Subvenciones recibidas

Tal y como se indica en la nota 16, la Fundación ha recibido subvenciones de capital calificadas como no reintegrables relacionadas con sus inversiones inmobiliarias. El valor neto contable de los bienes afectos a dichas subvenciones asciende a 1.410.011,93 euros (619.548,44 euros en 2018).

d) Ingresos futuros

Los cobros futuros mínimos estimados para los contratos de arrendamiento operativo no cancelable se desglosan en el siguiente cuadro:

	Euros	
	2019	2018
Hasta un año	222.392,31	219.450,16
Entre uno y cinco años	953.662,83	878.694,77
Más de cinco años	1.303.402,67	1.200.916,14
	2.479.477,81	2.299.061,07

FUNDACIÓN DFA

Memoria de las cuentas anuales del ejercicio 2019
(Expresada en euros)

8. Participaciones en empresas del grupo, multigrupo y asociadas

a) Participaciones en empresas del Grupo a largo plazo

Nombre y domicilio	Forma Jurídica	Actividad	%			
			2019		2018	
			Fracción de capital	Derechos de voto	Fracción de capital	Derechos de voto
GR 7, S.L. C/ José Luis Pomañón 9, 50108 Zaragoza	Sociedad Limitada	Prestación de servicios administrativos	55,00%	55,00%	55,00%	55,00%
Zaragoza Parkings, S.L. C/ José Luis Pomañón 9, 50108 Zaragoza	Sociedad Limitada	Gestión y actividades de parkings y estacionamientos	51,00%	51,00%	51,00%	51,00%
Desarrollo Social e Integración, C/ José Luis Pomañón 9, 50108 Zaragoza	Sociedad Limitada	Trabajos de montaje y operaciones auxiliares para la industria	55,72%	55,72%	55,72%	55,72%
Gestión Asistida Aragonesa C/ José Luis Pomañón 9, 50108 Zaragoza	Sociedad Limitada	Transporte adaptado a personas discapacitadas	54,90%	54,90%	54,90%	54,90%

Ninguna de las empresas en las que la Fundación tenía participación cotiza en Bolsa.

La Fundación ha efectuado las comunicaciones correspondientes a las sociedades participadas indicadas en el artículo 155 del texto refundido de la Ley de Sociedades de Capital.

Los importes del capital, reservas, resultado del ejercicio y otra información de interés, según aparecen en las cuentas anuales individuales de las empresas, son como sigue:



FUNDACIÓN DFA

Memoria de las cuentas anuales del ejercicio 2019
(Expresada en euros)

Euros						
Patrimonio neto al 31/12/2019						
Sociedad	Capital	Reservas	Otras partidas	Resultado de explotación	Resultado del ejercicio	Valor contable en la Fundación
GP 7, S.L	3.010,00	(116.065,83)	-	7.416,76	(1.448,14)	-
Zaragoza Parkings, S.L	30.050,00	885.423,15	27.458,21	46.428,20	5.508,41	34.676,11
Desarrollo Social e Integración, S.L	144.648,68	1.143.696,36	472.003,48	92.415,21	73.179,33	307.745,52
Gestión Asistencial Aragonesa, S.L	3.006,00	759.895,44	15.597,76	85.832,54	65.011,69	13.804,06
180.714,68	2.875.019,62	545.059,47	228.072,21	146.249,60	356.185,69	
Patrimonio neto al 31/12/2018						
Sociedad	Capital	Reservas	Otras partidas	Resultado de explotación	Resultado del ejercicio	Valor contable en la Fundación
GP 7, S.L	3.010,00	(116.485,53)	-	7.967,72	6.473,70	-
Zaragoza Parkings, S.L	30.050,00	1.031.509,53	34.598,32	(157.850,47)	(116.056,78)	34.676,12
Desarrollo Social e Integración, S.L	144.648,58	1.035.598,87	482.521,78	75.404,65	105.050,90	307.745,51
Gestión Asistencial Aragonesa, S.L	3.006,00	748.857,49	9.754,25	31.436,17	13.048,34	13.804,06
180.714,68	2.669.480,67	526.874,36	(43.050,88)	5.538,95	356.185,69	

La Fundación no ha recibido dividendos durante los ejercicios 2019 y 2018.

No existen sociedades en las que teniendo menos del 20% se concluya que existe influencia significativa y que teniendo más del 20% se pueda concluir que no existe influencia significativa.

La Fundación no ha incurrido en contingencias en relación con las empresas participadas.

FUNDACIÓN DFA

Memoria de las cuentas anuales del ejercicio 2019
(Expresada en euros)

9. Análisis de instrumentos financieros

a) Análisis por categorías

El valor en libros de cada una de las categorías de instrumentos financieros establecidas en la norma de registro y valoración de "Instrumentos financieros", es el siguiente:

	Euros		
	Activos financieros no corrientes		
	Instrumentos de patrimonio	Créditos Derivados Otros	Total
Partidas y préstamos a cobrar	-	102.982,52	102.982,52
Saldo al 31/12/2018	-	102.982,52	102.982,52
Inversiones mantenidas hasta el vencimiento (nota 13)	300,55	-	300,55
Partidas y préstamos a cobrar	-	108.228,08	108.228,08
Saldo al 31/12/2019	300,55	108.228,08	108.528,63

	Euros		
	Activos financieros corrientes		
	Instrumentos de patrimonio	Créditos Derivados Otros	Total
Partidas y préstamos a cobrar	-	1.504.777,92	1.504.777,92
Saldo al 31/12/2018	-	1.504.777,92	1.504.777,92
Activos a valor razonable con cambios en pérdidas y ganancias:			
- Mantenidas para negociar (nota 13)	12.142,88	-	12.142,88
Partidas y préstamos a cobrar	-	2.557.716,34	2.557.716,34
Saldo al 31/12/2019	12.142,88	2.557.716,34	2.569.859,22



FUNDACIÓN DFA

Memoria de las cuentas anuales del ejercicio 2019
(Expresada en euros)

	Euros		
	Pasivos financieros no corrientes		
	Deudas con entidades de crédito	Derivados y Otros	Total
Débitos y partidas a pagar	120.864,12	1.398.662,39	1.519.526,51
Saldo al 31/12/2018	120.864,12	1.398.662,39	1.519.526,51
Débitos y partidas a pagar	1.170.225,05	35.966,95	1.206.192,00
Saldo al 31/12/2019	1.170.225,05	35.966,95	1.206.192,00
	Pasivos financieros corrientes		
	Deudas con entidades de crédito	Acreedores comerciales y otras deudas	Total
Débitos y partidas a pagar	29.224,58	2.035.969,23	2.065.193,81
Saldo al 31/12/2018	29.224,58	2.035.969,23	2.065.193,81
Débitos y partidas a pagar	386.655,45	1.059.826,82	1.446.482,27
Saldo al 31/12/2019	386.655,45	1.059.826,82	1.446.482,27

Los activos y pasivos financieros no corrientes recogidos bajo el epígrafe Derivados y otros corresponden a fianzas recibidas o entregadas en el curso normal de las operaciones de la Fundación y que no tienen un vencimiento definido. Así mismo, se incluyen préstamos con entidades del grupo a largo plazo.

b) Análisis por vencimientos

Los vencimientos de las deudas con entidades de crédito son los siguientes:

	Euros	
	2019	2018
2019	-	29.224,58
2020	386.655,45	29.562,20
2021	201.004,24	29.993,70
2022	203.766,77	30.431,51
2023	206.608,56	30.875,71
2024	178.144,73	1,00
Años posteriores	380.680,45	-
Total Deudas	1.556.880,50	150.088,70
Parte a corto plazo	386.655,45	29.224,58
Parte a largo plazo	1.170.225,05	120.864,12
	1.556.880,50	150.088,70

Como consecuencia del desarrollo de su actividad y operaciones, la Fundación mantiene riesgos financieros por tipo de cambio, interés u otros.

FUNDACIÓN DFA

Memoria de las cuentas anuales del ejercicio 2019
(Expresada en euros)

Las operaciones de la Fundación están expuestas a dos tipos básicos de riesgo financiero:

- i) Un riesgo de tipo de interés derivado de financiaciones denominadas en euros tanto a tipo de interés variable como fijo.
- ii) Un riesgo de tipo de cambio derivado de operaciones comerciales, partidas de balance ó financiaciones denominadas en divisa distinta del euro, originadas por las compras de material de ortopedia en Estados Unidos de América.

La Fundación se financia con préstamos a tipos de interés variable y fijo. La Fundación no utiliza instrumentos financieros derivados ya que considera que los impactos y fluctuaciones procedentes de otras monedas distintas del euro no son significativos.

Respecto al riesgo de liquidez, la Fundación gestiona el riesgo de falta de efectivo a corto plazo recurriendo a una herramienta de planificación de liquidez. Esta herramienta considera el vencimiento de las inversiones financieras y los activos financieros, así como las proyecciones de los flujos de efectivo de las operaciones.

c) Préstamos y partidas a cobrar

	Euros	
	2019	2018
Préstamos y partidas a cobrar a corto plazo		
Usuarios y otros deudores de la actividad (nota 11)	672.692,00	507.731,10
Deudores comerciales y otras cuentas a cobrar (nota 12)	1.859.836,67	978.387,04
Inversiones financieras a corto plazo (nota 13)	25.187,67	18.659,78
	2.557.716,34	1.504.777,92

d) Débitos y partidas a pagar

	Euros	
	2019	2018
Débitos y partidas a pagar a largo plazo		
Deudas con entidades de crédito (nota 17)	1.170.225,05	120.664,12
Deudas con entidades del grupo y asociadas (nota 25)	-	1.368.000,00
	1.170.225,05	1.488.664,12
Otros pasivos financieros (nota 19)	30.966,95	10.662,39
	1.206.192,00	1.519.526,51



FUNDACIÓN DFA

Memoria de las cuentas anuales del ejercicio 2019
(Expresada en euros)

	Euros	
	2019	2018
Débitos y partidas a pagar a corto plazo		
Deudas con entidades de crédito (nota 17)	386.655,45	20.274,58
Otros pasivos financieros (nota 19)	386.844,35	1.311.065,45
Deudas con entidades del grupo y asociadas (nota 25)	2.413,50	11.930,46
Beneficiarios acreedores (nota 20)	29.000,00	11.390,33
Proveedores	537.639,74	583.659,99
Proveedores empresas del grupo (nota 25)	49.827,88	23.125,88
Acreedores varios	4.077,03	1.960,50
Personal	48.345,92	91.644,84
Anticipos de clientes	1.683,39	591,28
	1.446.482,27	2.065.193,81

10. Existencias

	Euros	
	2019	2018
Existencias kioscos	26.648,10	32.348,37
Existencias bar	11.176,84	9.963,59
Existencias ortopedia	54.092,61	48.367,56
	91.917,55	90.679,52
Provisiones	(14.178,41)	(14.863,18)
Total existencias	77.739,14	75.816,34

A 31 de diciembre de 2019 no existían compromisos firmes de compra de materias primas ni de venta de productos terminados (tampoco en 2018).

No existen limitaciones en la disponibilidad de las existencias.

La Fundación tiene contratadas varias pólizas de seguro para cubrir los riesgos a que están sujetas las existencias. La cobertura de estas pólizas se considera suficiente.

El detalle de las correcciones valorativas por deterioro para el ejercicio 2019 es el siguiente:

	Euros	
	2019	2018
Saldo inicial	14.863,18	10.371,55
Correcciones valorativas de ejercicio	-	4.491,63
Reversiones de correcciones valorativas	(684,77)	-
Saldo final	14.178,41	14.863,18

La Fundación no utiliza contratos de futuro ni de opciones relativos a la compra o venta de existencias.

FUNDACIÓN DFA

Memoria de las cuentas anuales del ejercicio 2019
(Expresada en euros)

11. Usuarios y otros deudores de la actividad

	Euros			
	2019			
	Saldo Inicial	Adiciones	Bajas	Saldo Final
Usuarios y otros deudores	542.240,00	3.262.404,32	(3.116.025,02)	708.619,29
Ingresos lotería	-	8.852,80	(8.852,80)	-
Ingresos cena Navidad	-	665,00	(665,00)	-
Ingresos revista Zangallata	5.193,50	9.990,00	(9.990,00)	5.193,50
Ingresos donativos	85.137,51	312.621,59	(309.431,54)	88.307,56
Formación no subvencionada	-	6.485,00	(6.485,00)	-
Ingresos por premios	-	2.469,14	(2.469,14)	-
Patrocinadores, afiliados y otros deudores	90.331,01	341.083,53	(337.913,48)	93.501,06
Provisiones por deterioro	(124.839,91)	(4.972,44)	324,00	(129.488,35)
	507.731,10	3.618.575,41	(3.453.614,51)	672.692,00
	2018			
	Saldo inicial	Adiciones	Bajas	Saldo Final
Usuarios y otros deudores	451.360,26	3.042.760,02	(2.951.820,28)	542.240,00
Ingresos lotería	-	8.595,20	(8.595,20)	-
Ingresos cena Navidad	105,00	910,00	(1.015,00)	-
Ingresos revista Zangallata	5.871,10	10.690,00	(11.367,60)	5.193,50
Ingresos donativos	81.568,01	227.237,06	(223.667,56)	85.137,51
Ingresos artesanía	-	1.006,87	(1.006,87)	-
Formación no subvencionada	292,00	6.960,16	(7.277,18)	-
Patrocinadores, afiliados y otros deudores	87.836,13	255.419,31	(252.924,31)	90.331,01
Provisiones por deterioro	(120.066,11)	(4.963,20)	189,50	(124.839,91)
	419.130,26	3.293.216,03	(3.204.615,19)	507.731,10

El incremento en los usuarios es consecuencia principalmente del aumento del saldo mantenido con el Instituto Aragonés de Servicios Sociales en unos 106.000 euros.

La Fundación no espera problemas para la recuperabilidad de dichos saldos.

**FUNDACIÓN DFA**Memoria de las cuentas anuales del ejercicio 2019
(Expresada en euros)**12. Deudores comerciales y otras cuentas a cobrar**

El detalle de este epígrafe por su naturaleza es como sigue:

	Euros	
	2019	2018
Cientes	422.943,67	401.832,56
Cuentas a cobrar a partes vinculadas (nota 25)	232.298,41	269.828,59
Deudores varios	3.359.417,47	2.532.770,28
Personal	558,18	220,66
Activo por impuesto corriente	675,15	701,22
Administraciones públicas	3.393,30	57,00
Provisiones por deterioro del valor de clientes	(45.310,30)	(43.544,77)
	3.973.975,88	3.113.365,54

El detalle de este epígrafe por categorías es como sigue:

	Euros	
	2019	2018
Cientes	422.943,67	303.832,56
Cuentas a cobrar a partes vinculadas (nota 25)	232.298,41	269.828,59
Deudores varios	1.249.345,71	448.050,00
Personal	558,18	220,66
Provisiones por deterioro del valor	(45.310,30)	(43.544,77)
Préstamos y partidas a cobrar a corto plazo (nota 9)	1.859.836,67	978.387,04
Deudores - Administraciones públicas	2.110.070,76	2.134.720,28
Activo por impuesto corriente (nota 21)	675,15	701,22
Administraciones públicas	3.393,30	57,00
Total Administraciones Públicas	2.114.139,21	2.134.978,50
	3.973.975,88	3.113.365,54

El movimiento de la provisión por pérdidas por deterioro de valor de las cuentas a cobrar a clientes es el siguiente:

	Euros	
	2019	2018
Saldo inicial	43.544,77	43.548,45
Provisión por deterioro de valor	1.765,53	1.730,82
Reversión de importes no utilizados	-	(1.734,50)
Saldo final	45.310,30	43.544,77

FUNDACIÓN DFA

Memoria de las cuentas anuales del ejercicio 2019
(Expresada en euros)

a) Deudores varios

El detalle del epígrafe Deudores varios es como sigue:

	Euros	
	2019	2018
Ayuntamiento de Zaragoza	66.195,20	16.490,16
Diputación General de Aragón	348.357,38	174.523,25
Ayuntamiento de Teruel	4.606,33	4.534,17
Instituto Aragonés de Empleo	907.063,06	1.060.959,52
Junta de Castilla-La Mancha: Dirección General de Trabajo e Inmigración-FSE	-	(688,75)
Instituto Aragonés de Empleo - Fondo Social Europeo	769.292,19	534.326,17
Instituto Aragonés de Servicios Sociales	-	571.114,47
Junta de Castilla y León: Oficina Territorial de Burgos -ISL	1.600,00	2.943,60
Comarca Comunidad de Teruel	-	2.000,00
Ayuntamiento de Huesca	1.750,00	1.250,00
Diputación Provincial de Teruel	5.512,69	5.099,76
Comarca Hoya de Huesca	2.052,71	2.957,54
Instituto de la Juventud	3.421,20	-
Total Deudores - Administraciones públicas	2.110.070,76	2.134.506,89
Fundación ONCE	41.250,00	33.250,00
Fundación La Caixa	4.600,00	4.600,00
Fundación Isarcaya	-	10.000,00
Fundación Instituto para la Integración Social	1.200.000,00	400.000,00
Otras	3.296,71	211,39
Total Deudores - entidades privadas	1.249.346,71	448.261,39
	3.359.417,47	2.582.770,28

Los créditos mantenidos con el Ayuntamiento de Zaragoza al cierre del ejercicio se correspondían con diferentes subvenciones otorgadas por dicha institución a la Fundación con diferentes objetivos sociales.

Se recogen bajo este epígrafe los créditos por las subvenciones concedidas por la Diputación General de Aragón, descontados los anticipos cobrados de dichas subvenciones.

Las deudas que el Instituto Aragonés de Empleo mantiene con la Fundación por los distintos cursos que se convenían con dicha institución, descontados los anticipos recibidos por los mismos, se recogen bajo este epígrafe.

También se incluye bajo este epígrafe el crédito mantenido con el Fondo Social Europeo en concepto de subvención de los sueldos y salarios del personal con discapacidad contratado por un importe de 771.092,19 euros (536.581,02 euros en 2018).

La Fundación ha firmado con Fundación Instituto para la Integración Social sendos convenios de colaboración por el cual dicha fundación ha comprometido 800.000 y 400.000 euros en 2019 y 2018 respectivamente para la financiación de la construcción del centro de referencia y recuperación para la atención de personas en situación de dependencia que la Fundación está construyendo en Zaragoza (ver nota 25).



FUNDACIÓN DFA

Memoria de las cuentas anuales del ejercicio 2019
(Expresada en euros)

La Fundación no espera problemas para la total recuperabilidad de todos los créditos.

13. Inversiones financieras

	Euros	
	2019	2018
Instrumentos de patrimonio	300,55	-
Créditos a terceros	-	781,57
Finanzas y depósitos	108.228,08	102.200,95
Inversiones financieras a largo plazo	108.528,63	102.982,52
Instrumentos de patrimonio	12.142,88	-
Créditos a terceros	49.915,70	44.296,72
Inversiones a plazo fijo nacional	-	24,13
Finanzas y depósitos	1.307,00	273,35
Provisiones por deterioro de valor	(26.035,03)	(26.035,03)
Inversiones financieras a corto plazo	37.330,55	18.659,78

a) Instrumentos de patrimonio

Los instrumentos de patrimonio corresponden a los siguientes conceptos:

	Euros	
	2019	2018
Participaciones Caja Rural de Teruel	300,55	-
Total Instrumentos de patrimonio a largo plazo	300,55	-
Quality Inversión Conservadora FI	12.142,88	-
Total Instrumentos de patrimonio a corto plazo	12.142,88	-
Total Créditos a terceros	12.443,43	-

La Fundación ha adquirido una participación en Quality Inversión Conservadora FI como consecuencia de la adquisición mediante adjudicación de herencia de D^a M^a José Gil Benedicto mediante escritura nº 928 ante el notario de Zaragoza D. Luis Arturo Pérez Collados (ver nota 15). Está clasificado como Activo mantenido para negociar.

FUNDACIÓN DFA

Memoria de las cuentas anuales del ejercicio 2019
(Expresada en euros)

b) Créditos a terceros

Los créditos a terceros corresponden a los siguientes contratos:

Euros							
	Fecha de vencimiento	Importe máximo	Importe dispuesto al cierre	Intereses generados	Intereses pendientes pago al cierre	Provisiones por deterioro	Valor neto
CERM Aragón	30/06/2015	26.000,00	26.000,00	-	35,03	26.035,03	-
Amanixer	30/06/2023	40.000,00	23.000,00	176,72	70,10	-	23.099,10
Comunidad Propietarios Gurpide 8	31/03/2020	8.781,57	781,57	90,96	-	-	781,57
		72.630,00	49.781,57	267,68	104,13	26.035,03	23.880,67

El desglose según los vencimientos es como sigue:

Euros		
	2019	2018
Comunidad Propietarios Andrés Gurpide 8	-	781,57
Provisiones por deterioro del valor	-	-
Total Créditos a terceros a largo plazo	-	781,57
CERM Aragón	-	-
Amanixer	23.099,10	16.036,02
Comunidad Propietarios Andrés Gurpide 8	781,57	7.275,68
Total Créditos a terceros a corto plazo	23.880,67	18.361,70
Total Créditos a terceros	23.880,67	19.143,27

c) Imposiciones a plazo fijo nacional

Estas inversiones corresponden a operaciones de compra-venta exclusivamente en depósitos financieros y plazos fijos de entidades bancarias nacionales para colocar sus excedentes puntuales de tesorería.

d) Otros activos financieros

Corresponden a depósitos recibidos o entregados en el curso normal de las operaciones de la Fundación.

14. Efectivo y otros activos líquidos equivalentes

Los activos líquidos equivalentes corresponden a depósitos bancarios con un plazo de vencimiento, en el momento de su adquisición, inferior a 3 meses.

No existen restricciones a la disponibilidad de la tesorería.



FUNDACIÓN DFA

Memoria de las cuentas anuales del ejercicio 2019
(Expresada en euros)

15. Fondos propios

Los movimientos habidos en las cuentas incluidas en Fondos propios han sido los siguientes:

	Euros				
	Dotación Fundacional	Reservas	Excedentes ejercicios anteriores	Resultado del ejercicio	Fondos propios
Saldo ajustado, Inicial 2018	5.756.494,61	3.503.480,87	(130.094,71)	427.503,95	10.567.384,76
Distribución del excedente de 2017					
- a Excedentes ejercicios anteriores	-	207.409,28	130.094,71	(427.503,95)	-
Excedente del ejercicio	-	-	-	516.667,58	516.667,58
Saldo final 2018	5.756.494,61	3.800.890,15	-	516.667,58	11.084.052,34
Distribución del excedente de 2018:					
- a Reservas	-	616.667,58	-	(516.667,58)	-
Variación de la dotación fundacional	210.550,95	-	-	-	210.550,95
Excedente del ejercicio	-	-	-	1.027.013,52	1.027.013,52
Saldo final 2019	6.977.045,46	4.317.557,73	-	1.027.013,52	12.321.616,71

a) Dotación fundacional

La Dotación fundacional está constituida por las aportaciones iniciales realizadas en el momento de la constitución de la Fundación, así como la cesión global de todos los activos y pasivos de la Asociación Disminuidos Físicos de Aragón tras su disolución a la Fundación DFA y el alta por la fusión con Fundación de Personas con Discapacidad Física de España-DFF.

En 2019 la variación de la Dotación fundacional corresponde a la adquisición mediante adjudicación de herencia de D^a M^a José Gil Benedito mediante escritura nº 828 ante el notario de Zaragoza D. Luis Arturo Pérez Collados. Como consecuencia de dicha adjudicación, la Fundación se hizo con la titularidad de un piso situado en la calle Agustina de Aragón, número 10 de Teruel. El Patronato decidió permutar unos inmuebles, integrantes de la dotación fundacional, situados en el Polígono de Malpica, parcelas 29-30-31 y el inmueble adquirido a través de la herencia, cuyo valor ascendía según la tasación realizada a un total de 358.329,60 euros, por otros bienes de superior valor de tasación, que forman parte del patrimonio de la citada entidad, situados en la calle Ronda Buenavista, número 37 de Toledo y en la calle Utrillas, número 15 de Zaragoza, los cuales una vez realizado el negocio jurídico propuesto han sido calificados como bienes dotacionales, habiendo acordado el Patronato, asimismo, que una vez cesafectados los inmuebles situados en el Polígono de Malpica, parcelas 29-30-31 y el situado en la calle Agustina de Aragón, número 10 de Teruel, de la dotación fundacional, se procediera a las enajenaciones correspondientes.

FUNDACIÓN DFA

Memoria de las cuentas anuales del ejercicio 2019
(Expresada en euros)

b) Remanente

El Remanente está constituido por excedentes positivos no aplicados específicamente a ningún otro epígrafe tras la aprobación de las cuentas anuales y de la distribución de excedentes por acuerdo del órgano de gobierno de la Fundación.

c) Destino del patrimonio en caso de disolución

De acuerdo con los Estatutos de la Fundación, en caso de disolución, se procederá a la liquidación del patrimonio hasta satisfacer en primer término las deudas. El remanente que resulte, compuesto por el activo remanente, será entregado a las entidades públicas o privadas que persigan fines similares a los de la Fundación, para que lo destinen íntegramente al mantenimiento de centros y servicios sociales que se ocupen del área específica de protección de las personas con discapacidad.

16. Subvenciones, donaciones y legados recibidos

a) Subvenciones no reintegrables

Los movimientos habidos en las cuentas incluidas en Subvenciones, donaciones y legados recibidos han sido los siguientes:

	Euros		
	Subvenciones en capital	Donaciones y legados recibidos	Total
Saldo inicial	3.011.599,47	2.083.469,38	5.095.068,85
Adiciones	445.000,00	17.110,00	462.110,00
Efecto impositivo de las adiciones	-	-	-
Transferencia a la cuenta de resultados	(160.469,37)	(37.573,01)	(198.042,38)
Traspasos / Ajustes	15.000,00	-	15.000,00
Efecto impositivo de las transferencias	-	-	-
Saldo al 31/12/2018	3.311.130,10	2.063.006,37	5.374.136,47
Adiciones	1.057.859,21	-	1.057.859,21
Efecto impositivo de las adiciones	-	-	-
Transferencia a la cuenta de resultados	(216.806,69)	(41.058,74)	(257.865,43)
Efecto impositivo de las transferencias	-	-	-
Saldo al 31/12/2019	4.152.182,62	2.021.947,63	6.174.130,25

Del importe total de las subvenciones de capital imputadas a resultados durante el ejercicio, 221.575,59 euros están vinculados con la actividad propia de la entidad y 36.289,84 euros afectan a la actividad mercantil (2018: 161.540,61 euros y 36.501,77 euros respectivamente).

El detalle de las subvenciones de capital es el siguiente:



FUNDACIÓN DFA

Memoria de las cuentas anuales del ejercicio 2019
(Expresada en euros)

Entidad concesionaria	Importe pendiente recibir a 31.12.2019	Finalidad	Año concesión	Importe concedido
Ministerio de Asuntos Sociales	81.071,28	Residencia discapacitados	2005	252.274,44
Másica	1.902,60	Residencia discapacitados	2002	3.100,75
Ayto Zaragoza	30.92,28	Edificio social	1995	50.402,1
Diputación General de Aragón	28.275,61	Edificio social	2006	300.506,25
D.P.Z	4.588,49	Edificio social	1995	2.020,24
Diputación General de Aragón	40.311,28	Residencia discapacitados	1991	78.182,9
Diputación General de Aragón	40.303,50	Residencia discapacitados	1992	78.182,8
Diputación General de Aragón	36.779,93	Edificio social	2003	60.202,1
Ayto Zaragoza	42.745,01	Edificio social	2007	90.715,2
Diputación General de Aragón	44,95	Inversión con creación de empleo	2009	78.230,9
Instituto Aragonés de Servicios Sociales	102.100,62	Real PRUSA	2002	2.103.645,00
Instituto Aragonés de Servicios Sociales	62.200,85	Reforma locales Fog Fener	2006	300.000,00
Ministerio de Fomento	106.074,67	Pisos Parque Goya 1	2006	146.268,58
Instituto Aragonés de Servicios Sociales	12.980,04	Adquisición local Saint Omer	2006	10.000,00
Diputación General de Aragón Opto				
Liberación Viaje y Transportes	27.080,03	Adquisición pisos Parque Goya	2006	37.975,79
Instituto Aragonés de Servicios Sociales		Reforma locales municipal con adquisición de vehículos, sillas de ruedas	2007	235.000,00
Instituto Aragonés de Empleo	10.744,25	Reforma local Las Fuentes	2009	182.477,69
Instituto Aragonés de Empleo	10.071,6	Plan de Generación de Empleo	2009	36.000,00
Diputación Provincial Zaragoza	20,45	Inversión con creación de empleo	2009	7.750,71
Administración Diputación General de Aragón	2.167,07	Atención temprana edificio Vadoamey	2008	33.000,00
Administración Diputación General de Aragón	15.415,87	Atención temprana edificio Vadoamey	2006	115.633,31
Instituto Aragonés de Empleo	29.993,82	Plan de Generación de Empleo	2007	45.000,00
Instituto Aragonés de Empleo	35.207,11	Inversión con creación de empleo	2008	45.000,00
Administración Diputación General de Aragón	104.835,24	Residencia discapacitados	2004	149.778,74
Instituto Aragonés de Empleo	45.845,43	Residencia discapacitados	2008	49.500,00
Diputación General de Aragón	1.247,68	Plaza solares residencia	2008	3.580,47
C.N.C.F	75.430,31	Edificio social	1999	160.250,03
Cocentfe	7.155,78	Edificio social	1998	160.250,03
Dopa Madrid	35.000,00	Edificio social	1998	70.500,00
Beraja	55,75	Acondicionamiento M. Server 1	1990	150,53
C.A.I	1.10,01	Acondicionamiento M. Server 1	1991	3.005,06
C.A.I	1.10,01	Acondicionamiento M. Server 1	1993	3.005,06
A.P.P	1.78,81	Acondicionamiento M. Server 1	1993	3.005,06
F.Rovilla	3.284,07	Acondicionamiento M. Server 1	1993	9.075,85
Cocentfe	19.728,26	Edificio social	2000	42.370,85
Cocentfe	30.263,27	Edificio social	1999	168.253,16
C.A.Obra Social				
Obra Social	25.128,20	Ampliación edificio social - Formación	2002	470.294,75
C.A.Obra Social	25.743,07	Reforma Anales Guipuzco	2004	60.000,00
C.A.Obra Social	600,05	Servicio de resid. Pomarín	2005	31.688,00
C.A.Obra Social	20,66	Equipamiento local social Las Fuentes	2009	5.000,00
C.A.Obra Social	107.189	Material de rehabilitación	2005	4.100,00
Caja Rural de Teruel	1.048,02	Apertura centro de día en Teruel	2005	1.500,00
Fundación Santarosa		Equipamiento informático Aragón Temprana	2008	5.000,00
	2.031,40			
Fundación Beraja	4.507,20	A.P.F. Agencia de Colocación	2006	11.000,00
Fundación Instituto para la Integración Social	381.04,57	Ampliación edificio Vadoamey	2008	400.000,00
Fundación Instituto para la Integración Social	762.603,85	Ampliación edificio Vadoamey	2008	800.000,00
Total Subvenciones	4.162.162,62			7.346.407,88
Coación Integral de Falta de Empleo, S.L.		Integración sociolaboral de personas con discapacidad	2003	10.581,41
Asociación Osmunidos Físicos de España	106.92,49	Integración sociolaboral de personas con discapacidad	2008	202.982,50
Componentes y Manipulados Tarazona, S.L.		Integración sociolaboral de personas con discapacidad	2005	60.800,00
Componentes y Manipulados Tarazona, S.L.	10.150,84	Local de Las Fuentes	2003	188.500,00
Asipalmento de Zaragoza	376.908,71	Centro de referencia y recuperación	2001	150.771,28
	1298.970,20			
Beraja	2.441,32	Mobiliario	2005	6.670,00
Diputación General de Aragón	4.352,00	Ordenadores	2008	8.750,00
Sollim	7.524,56	Ordenadores	2008	8.750,00
Total Donaciones y legados	2.021.647,43			2.502.271,28
	4.174.810,05			9.848.679,17

Cuentas anuales 2019

44

Fecha de formulación:
31 de marzo de 2020

Marta Valencia Betrán
Presidente

Juan Carlos Castro Fernández
Secretario V.º B.º

FUNDACIÓN DFA

Memoria de las cuentas anuales del ejercicio 2019
(Expresada en euros)

El importe pendiente de revertir así como el importe concedido al cierre del ejercicio 2018 eran 5.374.136,47 euros y 8.872.640,02 euros respectivamente.

Los miembros del Patronato consideran que cumplen la totalidad de las condiciones generales y particulares establecidas en las correspondientes resoluciones individuales de concesión de todas las subvenciones de capital recibidas al cierre de ejercicio.

b) Deudas transformables en subvenciones, donaciones y legados

Bajo los epígrafes del balance Deudas a largo y a corto plazo, Otros pasivos financieros, se incluyen los importes pendientes de incurrir de aquellas subvenciones concedidas a la Fundación y que tengan carácter de reintegrables hasta que adquieran la condición de no reintegrables. El detalle al cierre de ejercicio es como sigue:

	Euros	
	2019	2018
Cursos DGA	26.581,13	32.492,46
Instituto Aragonés de Servicios Sociales		253.481,89
Total Administraciones públicas largo plazo (nota 19)	26.581,13	295.976,35
Total Otros pasivos financieros a largo plazo	26.581,13	295.976,35
Cursos INAEM	737.832,04	657.105,84
Cursos DGA	45.080,91	40.949,77
Diputación General de Aragón - 0,7% IRPF	92.031,34	43.813,77
INAEM Apoyo a Centros Especiales de Empleo	-	95.820,60
Instituto Aragonés de la Juventud - Voluntariado Europeo	17.106,00	
Total Administraciones públicas a corto plazo (nota 19)	892.050,29	837.739,38
Fundación GNCL	15.521,14	21.250,00
Fundación La Caixa	-	12.307,37
Fundación Reale	20.000,00	-
Total entidades privadas (nota 19)	35.521,14	33.557,37
Total Otros pasivos financieros a corto plazo	927.571,43	871.296,75

Los movimientos habidos en las cuentas incluidas en Deudas a largo y a corto plazo transformables en subvenciones ha sido el siguiente:

	Euros	
	2019	2018
Saldo inicial	295.976,35	15.345,67
Adiciones	243.217,30	469.245,34
Traspaso a corto plazo	(512.612,52)	(138.614,56)
Saldo final a largo plazo	26.581,13	295.976,35
Saldo inicial	871.296,75	742.191,12
Adiciones	1.186.232,20	1.424.661,91
Transferencia a la cuenta de resultados	(1.142.570,04)	(1.484.170,94)
Traspasos de largo plazo	512.612,52	189.614,60
Saldo final a corto plazo	927.571,43	871.296,75



FUNDACIÓN DFA

Memoria de las cuentas anuales del ejercicio 2019
(Expresada en euros)

La Fundación no espera problemas para la total justificación de todos los créditos.

17. Deudas con entidades de crédito

El detalle de los saldos mantenidos con entidades de crédito al cierre es el siguiente:

Entidad	2019			2018		
	Largo plazo	Corto plazo	Total	Largo plazo	Corto plazo	Total
CaixaBank	175.296,53	25.019,74	200.316,27	1,00	-	1,00
Ibercaja	786.434,42	113.465,58	900.000,00	-	-	-
Santander	91.300,94	29.025,45	120.326,40	120.863,12	29.224,58	150.087,70
Triodos Bank	117.092,75	18.211,67	135.304,42	-	-	-
Bankinter	-	200.333,00	200.333,00	-	-	-
	1.170.225,05	386.655,45	1.556.880,50	120.864,12	29.224,58	150.088,70

La Fundación está realizando la finalización del Centro de Referencia y Recuperación para la Atención de Personas con Discapacidad en Situación de Dependencia en Zaragoza. Para la financiación de dicho centro se han formalizado diferentes líneas de préstamo con CaixaBank, Ibercaja, Banco Santander y Triodos Bank, así como dos líneas de crédito con Bankinter y Caja Rural de Teruel.

Al cierre del ejercicio quedaba pendiente de pago 870,95 euros en concepto de intereses (87,70 en 2018).

La dirección considera que la Fundación será capaz de cumplir puntualmente con todas las obligaciones contractuales derivadas de los préstamos en adelante.

a) Pólizas de crédito

La Fundación tiene las siguientes pólizas de crédito al cierre del ejercicio:

	Euros	
	Dispuesto	Límite
Bankinter	199.999,67	200.000,00
Caja Rural de Teruel	-	200.000,00
Banco Santander	-	2.520,00
	199.999,67	402.520,00

b) Deudas con garantía real

En 2019 no hay deudas con garantía real (tampoco en 2018).

FUNDACIÓN DFAMemoria de las cuentas anuales del ejercicio 2019
(Expresada en euros)

- c) Información sobre los aplazamientos de pago efectuados a proveedores. Disposición adicional tercera. «Deber de información» de la Ley 15/2010, de 5 de julio.

De acuerdo con lo establecido en la disposición adicional única de la Resolución de 29 de enero de 2016, del Instituto de Contabilidad y Auditoría de Cuentas, sobre la información a incorporar en la memoria de las cuentas anuales en relación con el periodo medio de pago a proveedores en operaciones comerciales, en relación con la Ley 15/2010, de 5 de julio, de modificación de la Ley 3/2004, de 29 de diciembre, por la que se establecen medidas de lucha contra la morosidad en las operaciones comerciales, se incluye a continuación un detalle con el importe total de los pagos realizados a los proveedores en el ejercicio, distinguiendo los que han excedido los límites legales de aplazamiento, el plazo medio ponderado excedido de pagos y el importe del saldo pendiente de pago a proveedores que al cierre del ejercicio acumula un aplazamiento superior al plazo legal de pago:

	<u>Días</u>	
	<u>2019</u>	<u>2018</u>
Periodo medio de pago a proveedores	22,94	26,22
Ratio de operaciones pagadas	18,16	23,59
Ratio de operaciones pendientes de pago	79,75	59,00

	<u>Euros</u>	
	<u>2019</u>	<u>2018</u>
Total pagos realizados	3.509.264,39	3.878.887,57
Total pagos pendientes	281.277,44	310.213,12



FUNDACIÓN DFA

Memoria de las cuentas anuales del ejercicio 2019
(Expresada en euros)

18. Provisiones y otros pasivos contingentes

Los movimientos habidos en las provisiones y otros pasivos contingentes durante el ejercicio han sido los siguientes:

	Euros			
	Largo plazo			
	Jubilaciones parciales	Indemnizaciones	Otras	Total
Saldo inicial	-	-	-	-
Saldo al 31/12/2018	-	-	-	-
Adiciones	48.531,13	-	-	48.531,13
Saldo al 31/12/2019	48.531,13	-	-	48.531,13
	Corto plazo			
	Jubilaciones parciales	Indemnizaciones	Otras	Total
Saldo inicial	-	48.906,34	355,40	49.261,74
Adiciones	-	25.100,00	12,00	25.112,00
Aplicaciones	-	(47.000,00)	-	(47.000,00)
Exceso de aplicaciones	-	(1.996,34)	(115,40)	(2.101,74)
Saldo al 31/12/2018	-	25.100,00	252,00	25.352,00
Adiciones	54.025,91	000,00	5.270,49	60.196,40
Aplicaciones	-	(2.500,00)	(721,14)	(3.221,14)
Exceso de aplicaciones	-	(22.500,00)	-	(22.500,00)
Saldo al 31/12/2019	54.025,91	-	4.548,85	58.574,76

Los trabajadores que cumplen determinadas condiciones pueden acogerse a una jubilación parcial simultánea con un contrato de trabajo a tiempo parcial y vinculada con un contrato de relevo. Los trabajadores tienen el derecho a acumular la reducción de jornada, lo que implica que el trabajador realice todas las horas que le corresponden al inicio de la jubilación parcial para abandonar antes su puesto de trabajo. Por tanto, aquellos trabajadores que se acogen a una jubilación parcial con acumulación de jornada siguen cobrando de la Fundación aunque ya no presten sus servicios en la misma. Por este motivo, la Fundación provisiona los salarios que serán devengados por los trabajadores que ya han abandonado su puesto de trabajo en años siguientes.

Adicionalmente, en 2018 la Fundación reconoció una provisión por dos despidos pendientes de realizar al final del ejercicio pero que habían sido acordados antes de dicha fecha y realizados antes de la elaboración de las cuentas anuales. En 2019 se ha indemnizado a uno de dichos trabajadores por importe de 2.500 euros, dando la razón a la Fundación en el otro caso.

FUNDACIÓN DFAMemoria de las cuentas anuales del ejercicio 2019
(Expresada en euros)**19. Otros pasivos financieros**

	Euros	
	2019	2018
Fianzas y depósitos	35.966,95	30.662,39
Total entidades privadas (nota 9)	35.966,95	30.662,39
Deudas transformables en subvenciones (nota 10)	26.581,13	295.976,35
Total Administraciones públicas a largo plazo	26.581,13	295.976,35
Total Otros pasivos financieros a largo plazo	62.548,08	326.638,74
Deudas transformables en subvenciones (nota 10)	35.521,14	33.557,37
Proveedores de inmovilizado	344.416,43	1.227.594,52
Fianzas y depósitos	6.872,04	51.310,32
Otros	74,75	1.211,74
Total entidades privadas (nota 9)	386.844,36	1.311.665,45
Deudas transformables en subvenciones (nota 10)	892.050,29	807.709,10
Total Administraciones públicas a corto plazo	892.050,29	807.709,10
Total Otros pasivos financieros a corto plazo	1.278.894,65	2.149.404,83

20. Beneficiarios acreedores

	Euros				
	2019				
	Saldo inicial	Adiciones	Bajas	Reintegro	Saldo final
Beneficiarios acreedores	11.390,83	41.000,00	(23.390,83)	-	29.000,00
	2018				
	Saldo inicial	Adiciones	Bajas	Reintegro	Saldo final
Beneficiarios acreedores	20.000,00	20.000,00	(20.000,00)	(8.609,17)	11.390,83

21. Situación fiscal

Debido a que determinadas operaciones tienen diferente consideración a efectos de la tributación por el Impuesto sobre sociedades y de la elaboración de estas cuentas anuales, la base imponible del ejercicio difiere del resultado contable. El impuesto diferido o anticipado surge de la imputación de ingresos y gastos en períodos diferentes a efectos de la normativa fiscal vigente y de la relativa a la preparación de las cuentas anuales.

A la Fundación le es de aplicación lo dispuesto por la Ley 49/2002, de 23 de diciembre, de Régimen Fiscal de las entidades sin fines lucrativos y de los incentivos fiscales al



FUNDACIÓN DFA

Memoria de las cuentas anuales del ejercicio 2019
(Expresada en euros)

menorazgo. Asimismo, cumple los requisitos establecidos para disfrutar del régimen fiscal previsto en la citada Ley de exención del Impuesto sobre Sociedades para determinados rendimientos, así como en determinados impuestos locales.

La Fundación para sus declaraciones de IVA está sometida a la regla de la prorata especial. Las cuotas soportadas no deducibles del IVA se encuentran registradas como mayor importe de gasto distribuido por su naturaleza, excepto para aquellas partidas correspondientes a compra de inmovilizado que han sido incorporadas como más coste del mismo.

El detalle de los saldos mantenidos con administraciones públicas al cierre del ejercicio es el siguiente:

	Euros	
	2019	2018
Corrientes		
Activos por impuestos corrientes	675,15	201,22
Administraciones públicas deudoras	3.393,30	57,00
Administraciones públicas acreedoras	(238.779,11)	(254.159,41)
	(234.710,66)	(253.901,19)

La composición de los activos por impuestos corrientes es como sigue:

	Euros	
	2019	2018
Administración tributaria por Impuesto de sociedades 2017	64,47	64,47
Administración tributaria por Impuesto de sociedades 2018	136,80	136,80
Administración tributaria por Impuesto de sociedades 2019	473,88	-
	675,15	201,22

FUNDACIÓN DFA

Memoria de las cuentas anuales del ejercicio 2019
(Expresada en euros)

La conciliación entre el resultado contable y la base imponible del Impuesto sobre sociedades es la siguiente:

	2019		2018	
	Cuenta de resultados	Ingresos y gastos directamente imputados al patrimonio neto	Cuenta de resultados	Ingresos y gastos directamente imputados al patrimonio neto
Excedente neto del ejercicio	1.027.013,52	1.057.859,21	516.667,58	477.110,00
Impuesto sobre sociedades	-	-	-	-
Excedente antes de impuestos	1.027.013,52	1.057.859,21	516.667,58	477.110,00
Aumentos por diferencias permanentes	11.594.192,01	-	11.056.669,24	-
Gastos exoneraciones económicas exentas (L 49/2002 art.8 I)	11.594.192,01	-	11.056.669,24	-
Disminuciones por diferencias permanentes	(12.621.205,53)	(1.057.859,21)	(11.573.336,82)	(477.110,00)
Ingresos explotaciones económicas exentas (L 49/2002 art.8 J)	(12.621.205,53)	(1.057.859,21)	(11.573.336,82)	(477.110,00)
Base Imponible (Resultado fiscal)	-	-	-	-

El impuesto sobre sociedades corriente es el resultado de aplicar el 10% sobre la base imponible. Las deducciones a la cuota aplicadas en el ejercicio así como las retenciones e ingresos a cuenta y el importe a pagar a la Administración tributaria ascienden a los siguientes importes:

	Euros	
	2019	2018
Cuota integra	-	-
Deducciones a la cuota aplicadas	-	-
Retenciones e ingresos a cuenta	(473,93)	(136,80)
Deuda con la Administración tributaria	(473,93)	(136,80)

De acuerdo con la Ley 49/2002 y de su desarrollo normativo Real Decreto 1270/2003, de 10 de octubre, Reglamento para la aplicación del régimen fiscal de las entidades sin fines lucrativos y de los incentivos fiscales al mecenazgo, en la base imponible del impuesto sobre Sociedades sólo se incluirán las rentas derivadas de las explotaciones económicas no exentas, considerándose rentas exentas las siguientes establecidas en los artículos 6 y 7 de la citada Ley:

- a) Las derivadas de los siguientes ingresos:
 - i) Los donativos y donaciones recibidos para colaborar en los fines de la Fundación, incluidas las aportaciones o donaciones en concepto de donación patrimonial, en el momento de su constitución o en un momento posterior, y las ayudas económicas recibidas en virtud de los convenios de colaboración empresarial regulados por la citada Ley



FUNDACIÓN DFA

Memoria de las cuentas anuales del ejercicio 2019
(Expresada en euros)

- ii) Las cuotas satisfechas por los asociados, colaboradores o benefactores, siempre que no se correspondan con el derecho a percibir una prestación derivada de una explotación económica no exenta.
- iii) Las subvenciones, salvo las destinadas a financiar la realización de explotaciones económicas no exentas.
- b) Las procedentes del patrimonio mobiliario e inmobiliario de la Fundación, como son los dividendos y participaciones en beneficios en sociedades, intereses, cánones y alquileres.
- c) Las derivadas de adquisiciones o de transmisiones, por cualquier título, de bienes o derechos, incluidas las obtenidas con ocasión de la disolución y liquidación de la Fundación.
- d) Las obtenidas en el ejercicio de las explotaciones económicas exentas a las que se refiere la citada Ley.
- e) Las que, de acuerdo con la normativa tributaria, deban ser atribuidas o imputadas a las entidades sin fines lucrativos y que procedan de rentas exentas incluidas en la citada Ley.

De acuerdo con el artículo 3 párrafo 1 a) del Reglamento para la aplicación del régimen fiscal de entidades sin fines lucrativos y de los incentivos fiscales al mecenazgo, a continuación se muestran los conceptos e importes considerados como exentos así como el artículo en que se basa la exención:

FUNDACIÓN DFAMemoria de las cuentas anuales del ejercicio 2019
(Expresada en euros)

<u>Concepto</u>	<u>Artículo</u>	<u>Euros</u>
Aportaciones de usuarios y afiliados	Art.7.1º d) y 7º, 6.1 b)	3.262.464,32
Ingresos de promociones y patrocinadores	Art.6.1º a) y b) y 7.7º y 9	341.083,53
Subvenciones imputadas al excedente del ejercicio	Art.6.1º c)	3.138.030,46
Reintegro de subvenciones, donaciones y legados	Art.6.1º c)	-
Ventas y otros ingresos ordinarios de la actividad mercantil	Art.7.1º d) y 7.11º	5.068.191,52
Otros ingresos de la actividad	Art.7.1º d) y 7.2º	288.593,58
Subvenciones, donaciones y legados de capital tras pasados al excedente del ejercicio	Art.6.1º c)	257.865,43
Exceso de provisiones	Art.6.1º c)	23.500,00
Detenro y resultados enajenación del inmovilizado	Art.6.1º b)	220.289,45
Ingresos financieros de valores negociables y otros	Art.6.2º	969,00
Variación del valor razonable de los instrumentos financieros		210,24
Total ingresos		<u>12.621.205,53</u>
Ayudas monetarias	Art.7.7º	41.916,10
Gastos por colaboraciones y del órgano de gobierno	Art.7.1º d)	14.668,47
Reintegro de Ayudas y Asignaciones	Art.6.1º c)	10.100,41
Variación de existencias de productos terminados y en curso de fabricación	Art.7.1º d) y 7.11º	-
Aprovisionamientos	Art.6.2º y 7.7º	957.911,47
Gastos de personal	Art.7.1º d)	8.119.579,36
Servicios exteriores	Art.6.2º, 7.1º a) y d) y 7.7º	1.414.970,46
Tributos	Art.7.1º d) y 6.2º	53.977,07
Pérdidas, detenro y variación de provisiones de operaciones comerciales	Art.7.1º d)	8.333,41
Otros gastos de gestión corriente	Art.7.1º d)	1.745,59
Amortización del inmovilizado	Art.7.1º d)	940.597,27
Otros resultados	Art.7.1º d)	3.956,25
Gastos financieros	Art.7.1º a) y d)	26.436,15
Total gastos		<u>11.594.192,01</u>
		<u>1.027.013,52</u>



FUNDACIÓN DFA

Memoria de las cuentas anuales del ejercicio 2019
(Expresada en euros)

Quedan pendientes de aplicación deducciones por creación de empleo cuyos importes y plazos son los siguientes:

<u>Año</u>	<u>Euros</u>	<u>Último año</u>
2004	5.868,00	2019
2005	17.772,00	2020
2006	133.800,00	2021
2007	54.720,00	2022
2008	310.020,00	2023
2009	135.480,00	2024
2010	48.960,00	2025
2011	59.180,00	2026
2012	109.440,00	2027
2014	108.175,20	2029
2015	57.468,60	2030
2016	258.850,40	2031
2017	267.811,50	2032
2018	107.497,40	2033
2019	37.701,00	2034
	<u>1.717.455,00</u>	

Dichas deducciones pendientes de aplicación no han sido registradas contablemente como crédito fiscal, siguiendo el principio de prudencia valorativa y dado que, de acuerdo con la norma, no se dan las circunstancias necesarias para asegurar que su recuperación tendrá lugar en los próximos años.

Se deja constancia extracontable de los importes no activados para su compensación con cargo al Impuesto de Sociedades que pueda devengarse por los beneficios generados por la Fundación en el futuro.

No quedan pendientes de aplicación bases imponibles negativas de ejercicios anteriores.

La Fundación tiene pendientes de inspección por las autoridades fiscales los cuatro últimos ejercicios de los principales impuestos que le son aplicables. Como consecuencia, entre otras, de las diferentes posibles interpretaciones de la legislación fiscal vigente, podrían surgir pasivos adicionales como consecuencia de una inspección. En todo caso, los miembros del Patronato consideran que dichos pasivos, caso de producirse, no afectarán significativamente a las cuentas anuales.

FUNDACIÓN DFA

Memoria de las cuentas anuales del ejercicio 2019
(Expresada en euros)

22. Ingresos y gastos

a) Ingresos de promociones, patrocinadores y colaboraciones

	Euros	
	2019	2018
Ingresos por Intería de Navidad (nota 11)	8.852,80	8.595,20
Ingresos cena Navidad (nota 11)	665,00	910,00
Ingresos de colaboradores en revista Zangallota (nota 11)	9.990,00	10.690,00
Ingresos de artesanía (nota 11)	-	1.005,67
Ingresos donativos (nota 11)	312.621,59	227.237,06
Ingresos por formación no subvencionada (nota 11)	6.485,00	6.980,18
Ingresos por premios (nota 11)	2.469,14	-
	341.083,53	255.419,31

b) Subvenciones y donaciones imputadas al resultado del ejercicio afectas a la actividad propia

Entidad	Euros	
	2019	2018
Instituto Aragonés de Empleo - Fondo Social Europeo	1.522.202,89	1.229.167,72
Junta de Castilla-La Mancha: Dirección General de Trabajo e Inmigración - Fondo Social Europeo	32.359,62	20.172,61
Junta de Castilla y León: Oficina Territorial de Burgos - Fondo Social Europeo	12.000,00	10.302,00
Departamento de Consumo- D.G.A.	13.280,00	12.640,00
Departamento de Sanidad, Bienestar Social y Familia -D.G.A.	47.971,85	31.537,24
Ayuntamiento de Zaragoza	66.195,20	19.730,16
Diputación Provincial de Teruel	5.512,69	5.099,76
Instituto Aragonés de Servicios Sociales	263.483,80	288.532,00
Instituto Aragonés de Empleo	231.545,20	235.946,00
Instituto Aragonés de la Juventud	10.066,88	9.909,38
Ayuntamiento de Huesca	3.500,00	2.500,00
Comarca de la Hoya de Huesca	2.052,71	2.957,54
Diputación Provincial de Huesca	8.000,00	8.000,00
Ayuntamiento de Teruel	4.006,33	4.534,17
Comarca de Teruel	5.000,00	2.000,00
Instituto de la Juventud	-	4.642,66
Cursos INAEM	703.967,79	510.032,19
Cursos Departamento de Educación-D.G.A.	135.657,18	169.300,40
Fundación Telefónica	-	1.100,00
Fundación ONCE	13.728,86	12.000,00
Ibercaja Obra Social	40.000,00	90.000,00
Fundación La Caixa	12.307,37	11.692,63
Fundación CAI	4.000,00	-
Fundación Reale	-	10.000,00
	3.138.036,46	2.748.197,96



FUNDACIÓN DFA

Memoria de las cuentas anuales del ejercicio 2019
(Expresada en euros)

c) Gastos por colaboraciones y órganos de Gobierno

<u>Concepto</u>	<u>Euros</u>	
	<u>2019</u>	<u>2018</u>
Gastos de actividades sociales	11.364,09	14.745,73
Reembolsos de gastos al Órgano de Gobierno	1.304,38	2.351,65
	14.668,47	17.097,38

d) Cifra de negocio de las actividades ordinarias mercantiles de la Fundación

<u>Actividad</u>	<u>Euros</u>	
	<u>2019</u>	<u>2018</u>
Atención telefónica	587.564,11	517.478,65
Ayuda a domicilio	14.155,65	12.024,47
Bar	327.856,30	317.595,40
Gestión documental	11.701,86	375,00
Kioscos de prensa	493.389,71	543.214,25
Ortopedia	131.157,92	169.869,21
Aparcamiento	2.037.094,10	2.136.489,75
Curserías	353.631,35	381.395,91
Prestación de servicios	1.096.004,46	1.157.717,13
Otros	15.536,10	14.753,79
	5.068.191,52	5.040.944,16

e) Aprovisionamientos

	<u>Euros</u>	
	<u>2019</u>	<u>2018</u>
Consumo de mercaderías:		
Compras:		
- Compras nacionales	619.723,10	660.925,31
- Variación de materias primas y otras materias consumibles	(1.240,03)	(3.357,09)
	617.483,07	663.588,22
Consumo de materias primas y otras materias consumibles:		
Compras:		
- Compras nacionales	66.697,18	69.600,69
- Importaciones	5.040,00	-
	91.737,18	69.600,69

FUNDACIÓN DFAMemoria de las cuentas anuales del ejercicio 2019
(Expresada en euros)

f) Ingresos accesorios y otros de gestión corriente

	Euros	
	2019	2018
Ingresos por arrendamientos inmobiliarios	206.529,30	180.532,50
Ingresos por otros arrendamientos	35.194,84	34.459,77
Ingresos por servicios al personal	26.361,53	24.936,43
Otros ingresos	20.507,91	19.556,14
	288.593,58	267.584,69

g) Cargas Sociales

	Euros	
	2019	2018
Seguridad Social a cargo de la empresa	795.782,37	715.028,38
Otras cargas sociales	102.433,20	116.798,15
	898.215,57	831.826,83

La Fundación no realiza aportaciones a planes de pensiones.

El número de empleados en el curso del ejercicio distribuido por categorías es el siguiente:

	Plantilla al 31 de diciembre de 2019			Plantilla media
	Hombres	Mujeres	Total	
Director General	1	-	1	1,00
Director de área	2	5	7	7,00
Responsable de centro	13	13	26	23,32
Empleados	146	261	407	359,11
	162	279	441	390,65
	Plantilla al 31 de diciembre de 2018			Plantilla media
	Hombres	Mujeres	Total	
Director General	1	-	1	1,00
Director de área	2	5	7	7,00
Subdirector de área	1	-	1	0,25
Responsable de centro	17	17	29	26,43
Empleados	130	236	366	350,51
	146	258	404	385,24



FUNDACIÓN DFA

Memoria de las cuentas anuales del ejercicio 2019
(Expresada en euros)

El número medio de personas empleadas con discapacidad mayor o igual al 33% por categoría es el siguiente:

	2019		
	Con discapacidad	Sin discapacidad	Total
Director General	-	1,00	1,00
Director de área	1,00	6,00	7,00
Responsable de centro	7,15	16,17	23,32
Empleados	266,05	93,27	359,33
	274,21	116,44	390,65

	2018		
	Con discapacidad	Sin discapacidad	Total
Director General	-	1,00	1,00
Director de área	1,00	6,00	7,00
Subdirector de área	-	0,25	0,25
Responsable de centro	7,05	18,53	25,58
Empleados	262,64	87,87	350,51
	271,59	113,65	385,24

FUNDACIÓN DFA

Memoria de las cuentas anuales del ejercicio 2019
(Expresada en euros)

h) Otros gastos de la actividad

	Euros	
	2019	2018
Servicios exteriores:		
- Arrendamientos y cánones	543.937,52	534.591,74
- Reparaciones y conservación	200.672,52	208.703,58
- Servicios de profesionales independientes	66.453,37	73.029,70
- Transportes	-	196,50
- Primas de seguros	38.520,03	35.016,68
- Servicios bancarios y similares	7.651,96	6.237,21
- Publicidad, propaganda y relaciones públicas	43.348,86	35.196,27
- Suministros	279.416,15	247.567,59
- Otros servicios	234.970,05	239.229,48
- Gastos de telefonía	60.545,34	80.772,69
- Material informático	31.781,63	29.601,64
- Material de oficina	32.587,02	27.578,19
- Mensajes y correo	20.129,02	28.206,67
- Gastos de viajes y desplazamientos	12.517,12	11.204,92
- Gastos de alquileres del Centro Cultural y Recreativo	10.024,90	8.694,42
- Impresión de revistas	14.038,00	18.706,65
- Cuotas de asociaciones	1.487,70	12.573,19
- Otros gastos	12.675,98	22.091,05
Tributos	53.977,07	48.655,08
Otros gastos de gestión:		
- Otras pérdidas en gestión corriente	1.745,59	2.377,24
Pérdidas por deterioro:		
- Pérdidas por deterioro de créditos por operaciones comerciales	6.737,97	6.694,12
- Diferencia a la provisión por operaciones comerciales	5.270,49	17,00
- Reversión del deterioro de créditos por operaciones comerciales	(324,00)	(1.924,00)
- Exceso de provisión por operaciones comerciales	(3.351,05)	(19.440,14)
	1.479.026,53	1.416.143,25

i) Otros resultados

	Euros	
	2019	2018
Otros gastos	(3.956,25)	(330,02)
	(3.956,25)	(330,02)

j) Convenios de colaboración empresarial

La Fundación no ha realizado acciones relacionadas con convenios de colaboración empresarial en actividades de interés general durante 2019 (tampoco en 2018).

k) Ingresos derivados de medidas alternativas

La Fundación ha recibido los siguientes donativos derivados de la aplicación de medidas alternativas a la contratación de un 2% de trabajadoras con discapacidad:



FUNDACIÓN DFA

Memoria de las cuentas anuales del ejercicio 2019
(Expresada en euros)

	Euros	
	2019	2018
Asensores Magatz, S.A	9.681,05	9.681,04
Telnet Redes Intelgentes, S.A	8.343,00	-
Cliper 2000, S.L.U.	9.700,50	-
	28.224,05	9.681,04

La Fundación ha destinado estos ingresos a acciones que le son propias y que están de acuerdo con los fines de la misma como son la integración laboral de personas con discapacidad.

l) Actividades prioritarias de mecenazgo

La Fundación no tiene actividades prioritarias de mecenazgo con sociedad alguna.

23. Hechos posteriores al cierre

El pasado 11 de marzo de 2020 la Organización Mundial de la Salud elevó la situación de emergencia de salud pública ocasionada por el brote del coronavirus (COVID-19) a pandemia internacional. La rápida evolución de los hechos, a escala nacional e internacional, supone una crisis sanitaria sin precedentes, que impactará en el entorno macroeconómico y en la evolución de los negocios. Para hacer frente a esta situación, entre otras medidas, el Gobierno de España ha procedido a la declaración del estado de alarma, mediante la publicación del Real Decreto 463/2020, de 14 de marzo, y a la aprobación de una serie de medidas urgentes extraordinarias para hacer frente al impacto económico y social del COVID-19, mediante el Real Decreto-ley 8/2020, de 17 de marzo.

La Fundación considera que estos acontecimientos no implican un ajuste en las cuentas anuales correspondientes al ejercicio anual terminado el 31 de diciembre de 2019, si bien podrían impactar de manera significativa en las operaciones y, por tanto, en sus resultados y flujos de efectivo futuros.

Dada la complejidad de la situación y su rápida evolución, no es practicable en este momento realizar de forma fiable una estimación cuantificada de su potencial impacto en la Fundación, que, en su caso, será registrado prospectivamente en las cuentas anuales del ejercicio 2020.

La Fundación está llevando a cabo las gestiones oportunas con el objeto de hacer frente a la situación y minimizar su impacto, considerando que se trata de una situación coyuntural que, conforme a las estimaciones más actuales y a la posición de tesorería a la fecha, no compromete la aplicación del principio de empresa en funcionamiento.

Con fecha 26 de marzo de 2020 la Dirección y los representantes sindicales que integran la comisión negociadora de la Fundación han acordado la presentación de un Expediente de Regulación Temporal de Empleo (ERTE) con las siguientes condiciones en su aplicación:

FUNDACIÓN DFA

Mención de las cuentas anuales del ejercicio 2019
(Expresada en euros)

- a) Duración: El ERTE comprenderá el periodo del 26 de marzo al 30 de junio, si o en se aplicará por el tiempo justo e imprescindible y cesará en el momento en el que se haya vuelto a la normalidad sanitaria.
- b) Aplicación: El ERTE será de aplicación total o parcial en función de las actividades que se desarrollen en los diferentes centros.
- c) ERTE total: En los centros en los que el cese de actividad sea total, el ERTE se aplicará durante todos los días que se determinen.
- d) ERTE parcial: En los centros en los que haya actividad parcial se aplicará de la siguiente manera: Una semana (7 días naturales) se trabajará y la semana siguiente (7 días naturales) se estará en situación ERTE y así sucesivamente hasta que se determine su finalización.
- e) Salario: Todo el personal afectado por el ERTE percibirá los siguientes salarios:
 - El 70% de su base reguladora será abonado por la prestación por desempleo a través del SEPE (Servicio Público de Empleo Estatal). A estos efectos, la base reguladora será el promedio de la base de cotización por contingencias profesionales, de los últimos 180 días.
 - Adicionalmente, la Fundación complementará el salario en la cantidad resultante del cálculo de un 15% de los conceptos salariales vigentes siguientes: salario base, eficacia, calidad, flexibilidad, turnicidad y conductor, en los casos que corresponda.
- f) Pagos extra de verano y vacaciones: La aplicación del ERTE no va a afectar a la cuantía de la paga extra de verano, por lo que no se verá reducida su cuantía. Tampoco reducirá el número de días de vacaciones que queden por disfrutar.

24. Retribución de los miembros del Patronato y alta dirección

a) Retribución a los miembros del Patronato

Como miembros del Patronato de la Fundación, los patronos no han percibido remuneración alguna en concepto de sueldos y salarios, dietas, participación en beneficios o primas durante los ejercicios 2019 y 2018. Asimismo, no existen obligaciones contraídas en los ejercicios 2019 y 2018 en materia de pensiones o seguros de vida y anticipos y créditos concedidos a los miembros del Patronato. La Fundación tiene suscrita una póliza de seguro de responsabilidad civil de todos los patronos y apoderados de la entidad por posibles daños ocasionados por actos u omisiones en el ejercicio de sus cargos. La prima total en 2019 ha sido de 1.123,83 euros (1.123,83 euros en 2018).

Durante los ejercicios 2019 y 2018 los miembros de Patronato no han realizado con la Fundación ni con las sociedades participadas por la Fundación operaciones ajenas al tráfico ordinario o en condiciones distintas a las de mercado.



FUNDACIÓN DFA

Memoria de las cuentas anuales del ejercicio 2019
(expresada en euros)

b) Retribución y préstamos al personal de alta dirección

	Euros	
	2019	2018
Sueldos y salarios	430.584,51	428.968,91
Total retribuciones	430.684,51	428.968,91

No existen obligaciones contraídas en los ejercicios 2019 y 2018 en materia de pensiones o seguros de vida y anticipos y créditos concedidos a los miembros de la dirección.

La Fundación no tiene contratos firmados de alta dirección. Durante los ejercicios 2019 y 2018 el personal del Comité de Dirección no ha realizado con la Fundación ni con las sociedades participadas por la Fundación operaciones ajenas al tráfico ordinario u en condiciones distintas a las de mercado.

c) Retribuciones de los administradores que representan a la Fundación en sociedades mercantiles.

La Fundación, en función del porcentaje de votos que tiene, ha nombrado algunos administradores en las sociedades mercantiles en las que participa. Según los estatutos de estas sociedades, los cargos de administrador son gratuitos, por lo que no han recibido importe alguno por este concepto.

d) Cambio en la composición del Patronato

El Patronato de la Fundación está constituido por las siguientes personas:

Presidenta: D^a. Marta Valencia Betrán

Vocales: D. Enric Solel Pérez, D. Armando Carras Blasco, D. Manuel Ramírez Benito, D. Leonardo Calatán Barluenga, D. Miguel Ángel Correas Mir, D^a. Mercedes Ventura Bóveda, D. Alberto Serrano Lahoz y D. Juan Royo Abenia.

Secretario: D. Juan Carlos Castro Fernández

Vicesecretario (no patrono): D. Pedro José Subías Escolán

No ha habido modificaciones durante el ejercicio

25. Otras operaciones con partes vinculadas

Las partes vinculadas con las que la Fundación ha mantenido transacciones durante el ejercicio 2019, así como la naturaleza de dicha vinculación es la siguiente:

Nombre	Naturaleza de la vinculación
GP7, S.L	Dependiente
Zaragoza Parkings, S.L.	Dependiente
Desarrollo Social e Integración, S.L	Dependiente
Gestión Asistencial Aragonesa, S.L	Dependiente
Fundación Instituto para la Integración Social	Comparte órganos de dirección

FUNDACIÓN DFA

Memoria de las cuentas anuales del ejercicio 2019
(Expresada en euros)

La Fundación ha calificado como entidad del Grupo a Fundación Instituto para la Integración Social ya que coinciden la mayoría de las personas que componen sus respectivos órganos de gobierno.

a) Ventas

	Euros	
	2019	2018
- GPZ, S.L.	-	2,48
- Fundación Instituto para la Integración Social	10.375,67	16.154,69
- Gestión Asistencial Aragonesa, S.L.	-	71,45
	10.376,67	16.228,62

b) Prestación de servicios

	Euros	
	2019	2018
- Fundación Instituto para la Integración Social	517.563,83	875.985,26
- GPZ, S.L.	10.658,88	9.300,84
- Zaragoza Parkings, S.L.	202.542,36	115.409,64
- Desarrollo Social e Integración, S.L.	237.501,96	205.836,88
- Gestión Asistencial Aragonesa, S.L.	202.737,92	145.279,16
	1.466.304,95	1.447.814,80

c) Compra de bienes y recepción de servicios

	Euros	
	2019	2018
- Fundación Instituto para la Integración Social	79.344,27	60.853,36
- GPZ, S.L.	14.733,12	14.558,40
- Zaragoza Parkings, S.L.	24.342,08	12.881,28
- Desarrollo Social e Integración, S.L.	691,86	1.561,56
- Gestión Asistencial Aragonesa, S.L.	1.541,67	1.046,53
	120.852,40	71.001,63



FUNDACIÓN DFA

Memoria de las cuentas anuales de ejercicio 2019
(Expresada en euros)

d) Saldos al cierre derivados de ventas y compras de bienes y servicios

	Euros	
	2019	2018
Cuentas a cobrar a partes vinculadas (nota 12)		
- Fundación Instituto para la Integración Social	148.203,01	178.609,27
- GP7, S.L.	2.149,56	1.682,21
- Zaragoza Parkings, S.L.	19.335,11	20.170,91
- Desarrollo Social e Integración, S.L.	40.147,83	40.276,01
- Gestión Asistencial Aragonesa, S.L.	22.462,90	28.690,09
	232.298,41	269.828,59
Cuentas a pagar a partes vinculadas (nota 9):		
- Fundación Instituto para la Integración Social	41.038,77	9.785,38
- GP7, S.L.	1.485,59	1.560,97
- Zaragoza Parkings, S.L.	4.460,40	10.195,20
- Desarrollo Social e Integración, S.L.	1.173,24	1.534,25
- Gestión Asistencial Aragonesa, S.L.	1.665,03	50,10
	49.822,88	23.125,88

Las cuentas a cobrar a partes vinculadas surgen de transacciones de venta y tienen vencimiento un mes después de la fecha de la venta. Las cuentas a cobrar no están aseguradas y no devengan ningún interés.

Las cuentas a pagar a partes vinculadas surgen de transacciones de compra y tienen vencimiento un mes después de la fecha de compra. Las cuentas a pagar no devengan ningún interés.

e) Préstamos concedidos por entidades vinculadas

El desglose de los préstamos recibidos de entidades del grupo y asociadas es como sigue:

	Euros	
	2019	2018
- Fundación Instituto para la Integración Social	-	1.368.000,00
Préstamos de entidades vinculadas a largo plazo	-	1.368.000,00
- Fundación Instituto para la Integración Social	2.413,50	11.930,46
Intereses a pagar a entidades vinculadas a corto plazo	2.413,50	11.930,46
Total deudas con entidades del grupo	2.413,50	1.379.930,46

FUNDACIÓN DFA

Memoria de las cuentas anuales del ejercicio 2019
(expresada en euros)

El movimiento habido en los préstamos concedidos por entidades vinculadas es como sigue:

	<u>Euros</u>	
	<u>2019</u>	<u>2018</u>
Saldo inicial	1.379.910,46	1.384.961,35
Préstamos recibidos durante el ejercicio	150.000,00	-
Amortizaciones realizadas de préstamos	(1.518.000,00)	-
Intereses cargados	12.065,93	23.659,62
Intereses pagados	(21.582,89)	(28.690,51)
	<u>2.413,50</u>	<u>1.379.930,46</u>

La Fundación firmó durante 2012 un crédito con Fundación Instituto para la Integración Social por un importe máximo de 1.500.000 euros por 15 años de duración con vencimiento el 1 de febrero de 2027, con un interés variable del Euribor a seis meses más dos puntos sobre el efectivamente capital prestado destinado para la financiación de la construcción del centro de referencia y recuperación para la atención de personas en situación de dependencia. Con fecha 30 de enero de 2014 se firmó una ampliación de dicho crédito hasta un importe máximo de 2.250.000 euros. El importe del capital vivo a la fecha de cierre era de cero euros (1.368.000 euros en 2018).

f) Compras de inmovilizado

Durante el ejercicio 2019 la Fundación no ha adquirido inmovilizado material a empresas vinculadas (2018: cero euros) (ver nota 6).

g) Donaciones de inmovilizado

Durante el presente ejercicio la Fundación no ha recibido en donación elementos de inmovilizado material de empresas vinculadas (tampoco en 2018) (ver notas 6 y 16).

Durante el presente ejercicio la Fundación ha recibido una subvención para la financiación de la adquisición de elementos de inmovilizado material de empresas vinculadas por importe de 800.000 euros (400.000 euros en 2018) (ver notas 12 y 16).

26. Otra información

a) Derechos de superficie

El Excmo. Ayuntamiento de Zaragoza con fecha 29 de junio de 1990 constituyó y cedió gratuitamente en favor de la Asociación Disminuidos Físicos de Aragón el derecho de superficie sobre un terreno de 1.202,5 metros cuadrados en la calle José Luis Pomarón de esta capital. El plazo de la concesión es de cincuenta años a contar desde la fecha de la concesión, transcurrido el cual, revertirán al Excmo. Ayuntamiento de Zaragoza el dominio del suelo de los terrenos con inclusión de las edificaciones levantadas y toda clase de instalaciones sin que por ello deba satisfacer a la Asociación cantidad alguna por cualquier concepto. El derecho de superficie es transmisible y susceptible de gravamen por parte del



FUNDACIÓN DFA

Memoria de las cuentas anuales de ejercicio 2019
(Expresada en euros)

superficialia, para fines asistenciales. Así mismo, el Ayuntamiento de Zaragoza constituyó en favor de la Asociación un derecho real de subedificación, con lo que se completaba la plena utilización del terreno durante los cincuenta años de concesión originaria. Este derecho pasó a la Fundación tras la cesión global de todos los activos y pasivos de la Asociación Disminuidos Físicos de Aragón en su disolución.

Con fecha 22 de julio de 2010 el Ayuntamiento de Zaragoza constituyó en escritura pública un derecho de superficie gratuito a favor de la Fundación sobre la finca nº 37 del proyecto de compensación de sector 52-B-3 del Plan General de Ordenación Urbana de Zaragoza de una superficie aproximada de 3.867 m². El destino del derecho de superficie es la instalación de un centro de referencia y recuperación para la atención de personas en situación de dependencia, más concretamente para las personas con discapacidad física, dando cobertura a las necesidades residenciales y asistenciales en la prestación de servicios sociosanitarios. La edificación había de realizarse en el plazo máximo de cinco años desde la fecha de escritura, revirtiendo en caso contrario al Ayuntamiento. El derecho de superficie tiene una duración de 75 años contados desde dicha fecha. Con fecha 5 de octubre de 2011 se colocó la primera piedra de la construcción de dicho edificio. Dicho edificio se puso en marcha parcialmente en 2014.

b) Retribución de los auditores

El coste de los honorarios de la auditoría de las cuentas anuales de la Fundación ha sido de 21.790,00 euros por la auditoría de las cuentas individuales y consolidadas (21.156,20 euros en 2018). Los auditores no han percibido importe adicional alguno por otros conceptos (2018: 1.930 euros en concepto de revisión de gastos para la justificación de una subvención).

c) Avales

La Fundación tiene concedidos avales según el siguiente desglose:

	Euros	
	2019	2018
ibercaja Banco	195.617,59	292.495,05
Bankinter	104.203,24	85.526,28
	299.820,83	378.021,33

d) Política de inversiones financieras

El Patronato aprobó durante 2007 un código de conducta para la realización de inversiones en el ámbito del mercado de valores, adaptado el día 25 de junio de 2019 al acuerdo de 20 de febrero de 2019 del Consejo de la Comisión Nacional del Mercado de Valores, por el que se aprueba el código de conducta relativo a las inversiones de las entidades sin ánimo de lucro, en el que se establece que la actuación de la Fundación en los mercados de valores vendrá determinada por los siguientes principios:

- 1) La Fundación desarrolla sus actividades con recursos propios y aportados por terceros, y entiende que la gestión de todos estos recursos ha de estar marcada

FUNDACIÓN DFA

Memoria de las cuentas anuales del ejercicio 2019
(Expresada en euros)

par el principio de prudencia. Así, la Fundación no mantendrá inversiones de cartera en valores de renta variable. Las inversiones temporales se realizarán siempre en depósitos mobiliarios o en instrumentos financieros de renta fija. En cualquier caso, la seguridad y la liquidez primarán sobre consideraciones de rentabilidad.

- ii) La Fundación también entiende que, bajo el principio de coherencia, tiene la obligación de implementar políticas formales para gestionar sus recursos financieros de acuerdo con sus valores organizativos de compromiso con la plena integración de las personas con discapacidad. Así, la Fundación, sin menoscabo del principio de prudencia, discriminará entre productos financieros, así como entre proveedores financieros, de acuerdo con criterios de una gestión responsable de las inversiones.

Cuando se invierta en valores o instrumentos financieros negociados, únicamente se hará en mercados secundarios oficiales. Así mismo, se evitará la realización de operaciones que respondan a un uso meramente especulativo de los recursos financieros.

En cualquier caso, la Fundación no ha realizado en el pasado ni acometerá en el futuro los siguientes tipos de operaciones:

- i) ventas de valores tomados en préstamo al efecto;
- ii) operaciones intra día;
- iii) operaciones en mercados de derivados financieros;
- iv) y cualesquiera otras de naturaleza análoga.

Durante el ejercicio la Fundación ha realizado todas las inversiones financieras a corto plazo que se encuentran reflejadas en las presentes cuentas anuales conforme a los principios y recomendaciones indicados en el código de conducta aprobados en desarrollo de la disposición adicional tercera de la Ley 44/2002, de 22 de noviembre, de Medidas de Reforma del Sistema Financiero, modificada por la Disposición adicional quinta del Real Decreto Legislativo 4/2015, de 23 de octubre, por el que se aprueba el texto refundido de la Ley del Mercado de Valores, no habiéndose producido desviaciones respecto de los criterios contenidos en los códigos citados.

Se han establecido sistemas de selección y gestión proporcionados al volumen y naturaleza de las inversiones financieras temporales realizadas.

Las personas que han realizado las inversiones cuentan con los suficientes conocimientos técnicos, y ofrecen suficientes garantías de competencia profesional e independencia.

Se ha valorado la seguridad, liquidez y rentabilidad de las distintas posibilidades de inversión, vigilando el equilibrio entre estos tres principios, atendiendo a las condiciones del mercado en el momento de la contratación.

Se han diversificado los riesgos, y, al objeto de preservar la liquidez de las inversiones, se han efectuado las inversiones temporales en valores o instrumentos financieros negociados en mercados secundarios oficiales.



FUNDACIÓN DFA

Memoria de las cuentas anuales de ejercicio 2019
(Expresada en euros)

La Fundación durante el ejercicio ha invertido sus excedentes de tesorería exclusivamente en depósitos financieros y plazos fijos de entidades bancarias, no realizando operación especulativa alguna ni contratando derivado financiero alguno, por lo que se ha ceñido escrupulosamente a su código de conducta.

27. Medio ambiente

El inmovilizado material no incorpora activos destinados a la minimización del impacto medioambiental y protección y mejora del medio ambiente dado que la actividad que realiza la Fundación no se considera contaminante.

Durante el presente ejercicio no se ha incurrido en gastos extraordinarios derivados de actuaciones medioambientales. No hay tampoco costes extraordinarios por conceptos medioambientales.

No existen riesgos y costes de carácter medioambiental que resulte necesario cubrir con las correspondientes provisiones.

FUNDACIÓN DFAMemoria de las cuentas anuales del ejercicio 2019
(Expresada en euros)**28. Estado de flujos de efectivo**

	Miles de la		
	Memoria	2019	2018
A) FLUJOS DE EFECTIVO DE LAS ACTIVIDADES DE EXPLOTACIÓN			
1. Excedente del ejercicio antes de impuestos		1.017.013,52	516.667,58
2. Ajustes del resultado		468.155,55	779.937,47
a) Amortización del inmovilizado	5, 6 y 7	940.597,77	759.700,69
c) Variación de provisiones	18	123.530,00	(1.580,34)
d) Imputación de subvenciones, donaciones y legados	16	(257.855,11)	(198.047,38)
e) Resultados por bajas y enajenaciones del inmovilizado	6 y 7	(720.289,45)	189.374,69
g) Ingresos financieros		(969,00)	(1.747,07)
h) Gastos financieros		26.436,15	23.747,57
i) Diferencias de cambio		-	9,09
j) Variación de valor razonable en instrumentos financieros (-/+)		(210,24)	-
k) Otros ingresos y gastos (-/+)		3.536,25	16.260,26
3. Cambios en el capital corriente		(1.866.833,62)	587.222,19
a) Exigencias		(1.924,00)	19.100,60
b) Deudores y otras cuentas a cobrar		(1.073.571,24)	(967.343,41)
c) Cuentas a la vista corrientes		113.192,67	314,47
d) Acreedores y otras cuentas a pagar		161.140,92	251.064,40
e) Otros pasivos corrientes		(213.534,92)	1.283.416,03
f) Otros activos y pasivos no corrientes (-/+)		40.531,11	-
4. Otros flujos de efectivo de las actividades de explotación		(32.162,54)	(22.198,15)
a) Pagos de intereses		(32.098,66)	123.747,32
c) Cobros de intereses		983,05	1.747,67
d) Cobros (pagos) del impuesto sobre beneficios	21	(471,43)	(103,90)
5. Flujos de efectivo de las actividades de explotación		<u>(403.827,09)</u>	<u>1.861.639,09</u>
B) FLUJOS DE EFECTIVO DE LAS ACTIVIDADES DE INVERSIÓN			
6. Pagos por inversiones		(2.159.581,44)	(2.421.196,93)
b) Inmovilizado intangible	8	(5.533,23)	114.189,10
c) Inmovilizado material	6	(2.126.050,57)	(2.407.007,83)
e) Otros activos financieros		(27,62)	-
7. Cobros por desinversiones		272.050,00	59.389,26
b) Inmovilizado material	6	46.178,21	40.028,00
c) Inversiones inmobiliarias	7	225.871,79	-
e) Otros activos financieros		-	19.361,26
8. Flujos de efectivo de las actividades de inversión		<u>(1.887.531,44)</u>	<u>(2.361.807,67)</u>
C) FLUJOS DE EFECTIVO DE LAS ACTIVIDADES DE FINANCIACIÓN			
9. Cobros y pagos por instrumentos de patrimonio		1.266.410,06	477.110,00
a) Aportaciones a la dotación fundacional	15	210.553,00	-
c) Subvenciones, donaciones y legados recibidos	16	1.057.859,21	477.110,00
10. Cobros y pagos por instrumentos de pasivo financiero		(228.583,41)	425.436,89
a) Emisión:		-	-
2. Deudas con entidades de crédito (+)	17	1.447.497,47	190.065,70
3. Deudas con empresas del grupo y asociadas (+)	23	150.000,00	-
5. Otras deudas		-	230.174,00
b) Devolución y amortización de:		-	-
2. Deudas con entidades de crédito (-)	17	(43.990,12)	-
3. Deudas con empresas del grupo y asociadas (-)	23	(3.516.000,00)	(5.030,85)
4. Otras deudas		(254.000,66)	-
11. Flujos de efectivo de las actividades de financiación		<u>1.037.826,75</u>	<u>902.546,89</u>
E) AUMENTO/ DISMINUCIÓN NETA DEL EFECTIVO O EQUIVALENTES			
		<u>(4.251.531,78)</u>	<u>403.378,31</u>
Efectivo o equivalentes al comienzo del ejercicio		<u>2.212.786,99</u>	<u>1.810.408,68</u>
Efectivo o equivalentes al final del ejercicio		<u>961.255,21</u>	<u>2.212.786,99</u>



FUNDACIÓN DFA

Memoria de las cuentas anuales del ejercicio 2019
(Expresada en euros)

29. Actividad de la Fundación. Aplicación de elementos patrimoniales a fines propios. Gastos de administración

a) Actividades realizadas

i) Actividad: **Servicios de Apoyo a las personas con discapacidad y dependencia**

• Identificación:

- Denominación de la actividad: Servicios de Apoyo a las personas con discapacidad y dependencia
- Tipo de actividad: Actividad propia
- Identificación de la actividad por sectores: A0/21 Centros de orientación, diagnóstico, tratamiento y seguimiento
- Lugar de desarrollo de la actividad: Comunidad de Aragón.
- Descripción de la actividad realizada:

a) Servicio de Información y Asesoramiento

Proporciona atención y apoyo a personas con discapacidad, principalmente física, así como a personas dependientes y en riesgo de exclusión social, para la abolición de la marginación social, con especial atención a los colectivos de infancia, juventud, mayores y mujeres.

El objetivo es satisfacer sus necesidades sociales, a través de servicios y actividades realizadas por un amplio equipo multiprofesional compuesto por trabajadores sociales, médicos, abogados, psicólogos, técnicos de empleo, etc. a través de, entre otros, convenios de colaboración con la Administración Pública con el fin de alcanzar la integración social y el bienestar global de estas personas.

Proporciona información, asesoramiento jurídico, médico, sobre supresión de barreras arquitectónicas, atención e intervención en el medio rural y sensibilización ciudadana, prestando servicios de apoyo e inserción socio-laboral y programas de orientación y formación. Para ello, se realizan itinerarios individualizados multidisciplinares cuyo fin último es conseguir la normalización socio-laboral de los usuarios.

Asimismo, la Fundación es propietaria de doce viviendas, situadas en Parque Goya I y C/ Gonzalo de Berceo de Zaragoza, destinadas a alquiler para personas con discapacidad.

b) Rehabilitación y promoción de la autonomía personal

Fundación DFA dispone de cinco centros de rehabilitación abiertos a toda la población cuya función es atender a cada persona de forma integral e individualizada, valorando sus necesidades y aplicando el método más adecuado en cada momento. Presta servicios de fisioterapia y

FUNDACIÓN DFA

Memoria de las cuentas anuales del ejercicio 2019
(Expresada en euros)

rehabilitación, asesoría y orientación psicológica, audición, lenguaje y logopedia, educación infantil, psicomotricidad, atención temprana y postemprana.

Su objetivo es evitar o mejorar la dependencia del paciente de terceras personas, en especial con patologías crónicas o temporales, mediante tratamientos rehabilitadores, fomentando su autonomía personal. Dichas personas con frecuencia no encuentran los recursos públicos necesarios para cubrir sus necesidades sanitarias, siendo los centros privados demasiado caros para mantener una asistencia continuada.

Los tratamientos se realizan directamente a particulares o mediante conciertos con la Administración Pública, persiguiendo que los mismos, sin ser gratuitos, sean asequibles a la ciudadanía.

c) Programa de ocio para personas con discapacidad

Se pretende potenciar, en personas con discapacidad física, la ocupación del tiempo libre, consiguiendo su integración social, potenciando sus inquietudes culturales y favoreciendo y mejorando sus habilidades sociales y relacionales.

El centro y las actividades están abiertos a toda la población para formar grupos heterogéneos donde los participantes se interrelacionen e intercambien experiencias, potenciando la pertenencia al grupo, su autoestima, amistad, cultura, conocimientos, ocio, participación social y la adquisición de responsabilidades y habilidades sociales. Para ello, se realizan actividades lúdicas y culturales para personas con o sin discapacidad con el objeto de potenciar la ocupación del tiempo libre, la interacción persona y la adquisición de hábitos sociales.

d) Servicios de ajuste de personal

Su objetivo es prestar los servicios de ajuste de personal al centro especial de empleo Fundación DFA. Dentro de dichos servicios se encuentran servicios de rehabilitación, terapéuticos, de integración social, culturales y deportivos.

Dentro de estas actividades pueden, a modo de ejemplo, citarse las siguientes:

- Atención psicológica (evaluación de perfiles y necesidades de los trabajadores).
- Atención con trabajadoras sociales (necesidades sociales).
- Publicaciones del entorno laboral de la empresa.

Es muy importante destacar que utilizamos el programa de Servicios de Apoyo a las personas con discapacidad como elemento generador de empleo en el colectivo de personas con discapacidad.



FUNDACIÓN DFA

Memoria de las cuentas anuales del ejercicio 2019
(Expresada en euros)

En la medida en que se encuentran profesionales con discapacidad dentro de este ámbito de actuación, favoreceremos su integración laboral en el mercado laboral acoplándolas según su perfil, formación, discapacidad, etc. a trabajos que puedan desempeñar, sin que se vean limitadas por su discapacidad (trabajadoras sociales, logopedas, fisioterapeutas, terapeutas ocupacionales...).

• Recursos humanos empleados en la actividad

	Número		Nº horas / año	
	Previsto	Realizado	Previsto	Realizado
Personal asalariado medio	61,92	72,69	109.484	127.354
Personal con contrato de servicios	-	-	-	-
Personal voluntario	62,00	67,00	9.300	10.050

• Beneficiarios o usuarios de la actividad

	Previsto	Realizado
Personas físicas	4.100,00	5.637,00
Personas jurídicas	-	-

• Recursos económicos empleados en la actividad

	Euros	
	Previsto	Realizado
Gastos por ayudas monetarias y otros	-	41.916,10
a) Ayudas monetarias	-	41.916,10
Aprovisionamientos	14.513,98	20.342,78
Gastos de personal	1.918.104,26	1.835.804,75
Otros gastos de la actividad	279.653,44	204.531,06
Amortización del inmovilizado	449.720,70	205.588,78
Subtotal gastos	2.661.998,38	2.308.042,96
Adquisiciones de inmovilizado (excepto Bienes del Patrimonio Histórico)	196.769,60	288.202,97
Cancelación de la deuda no comercial	-	-
Subtotal recursos	196.769,60	288.202,97
Total	2.858.767,98	2.596.245,93

FUNDACIÓN DFA

Memoria de las cuentas anuales del ejercicio 2019
(Expresada en euros)

• Objetivos e indicadores de la actividad

Objetivo	Indicador	Cuantificación	Previsto	Realizado
Que, al menos, el 50% de las citaciones de los niños se efectúen en un plazo inferior a 10 días	Mantener la calidad en el proceso de citación de los usuarios.	(Número de citaciones realizadas antes de 10 días / Número total de citaciones) x 100.	50,00%	100,00%
Que, al menos, el 90 % de los niños inicien el tratamiento en no más de tres semanas desde la apertura de la ficha.	Mantener la calidad en el proceso de inicio de tratamiento de los usuarios.	(Número de niños que inician el tratamiento antes de 3 semanas / Número total de niños que inician el tratamiento) x 100	90,00%	95,20%
Que, al menos el 97% de las sesiones programadas se realicen.	Controlar el absentismo de los niños a las sesiones.	(Número total de sesiones realizadas / Número total de sesiones programadas) x 100	97,00%	97,63%
Consiguir el 100% de las sesiones de tratamiento realizadas en el año anterior.	Mantener las sesiones realizadas en el año anterior	Número de sesiones realizadas en el año / Número de sesiones realizadas en año anterior x 100	100,00%	95,44%
Consiguir una valoración de 4 sobre 5 en la encuesta de satisfacción de nuestros usuarios	Nivel de calidad del servicio.	Valoración global media del servicio sobre 5.	4,00	4,78
Que la valoración de la calidad del servicio por los usuarios en las visitas sea, al menos de 9 sobre 10.	Grado de satisfacción de los usuarios.	Nota promedio de las encuestas realizadas	8,00	8,70
Que el incremento en el número de voluntarios del año sobre el del año pasado sea, al menos, del 5%	Crecimiento del voluntariado	Número de voluntarios en el año N / Número de voluntarios en el año N-1 x 100	5,00%	21,82%
Conocer, al menos en un 99% las intervenciones que se realizan en el Centro de Apoyo Social con los usuarios, por tipo de intervención.	Número de intervenciones realizadas por tipo.	Número de intervenciones por tipo registradas en la base de usuarios / Número de intervenciones totales.	99%	100%
Que los centros educativos con los que se han realizado actividades de sensibilización, repitan para el curso siguiente, por lo menos el 50%.	Fidelizar centros educativos.	Número de acciones en el año / Número de actividades en el año anterior x 100.	50,00%	45,00%



FUNDACIÓN DFA

Memoria de las cuentas anuales de ejercicio 2019
(Expresada en euros)

i) Actividad: Centros Asistenciales

• Identificación:

- Denominación de la actividad: Centros Asistenciales
- Tipo de actividad: Actividad propia
- Identificación de la actividad por sectores: A0451 y A0651.
- Lugar de desarrollo de la actividad: Comunidad de Aragón.
- Descripción de la actividad realizada:

La Fundación cuenta con tres centros de atención a las personas con discapacidad física gravemente afectadas: dos residencias en la que se presta atención permanente las 24 horas del día y un centro de día en Zaragoza, en los que se dispone de un equipo multidisciplinar encaminado a mejorar la calidad de vida de estas personas con discapacidad, cubriendo sus necesidades asistenciales, creando un espacio de convivencia con los servicios y recursos adecuados que sirva para mejorar su salud, su movilidad así como para frenar su deterioro físico y anímico, relación y motivación, buscando conseguir su integración y participación activa en la vida social cotidiana.

Además, realizan actividades que facilitan su desarrollo personal e integración social: Informática, ortografía, prensa, fotografía, actividades RETADIS, tratamientos recuperadores, apoyo psicológico, logopedia, fisioterapia y terapia ocupacional; ocio y participación social.

Estos centros también proporcionan empleo remunerado a personas con discapacidad que presentan dificultades a la hora de conseguir un trabajo. El objetivo es integrar a este colectivo de personas con discapacidad en el mercado laboral acoplándolas según su perfil, formación, discapacidad, etc. a trabajos que puedan desempeñar, sin que se vean limitadas por su discapacidad (limpieza, auxiliares, terapeutas y fisioterapeutas, etc.).

• Recursos humanos empleados en la actividad

	Número		Nº horas / año	
	Previsto	Realizado	Previsto	Realizado
Personal asalariado medio	32,93	40,18	57.693	70.403
Personal con contrato de servicios			-	-
Personal voluntario	38,00	40,00	5.700	6.000

• Beneficiarios o usuarios de la actividad

	Previsto	Realizado
Personas físicas	38,00	114,00
Personas jurídicas	-	-

FUNDACIÓN DFA

Memoria de las cuentas anuales del ejercicio 2019
(Expresada en euros)

- Recursos económicos empleados en la actividad

	Euros	
	Previsto	Realizado
Aprovisionamientos	109.302,47	202.008,83
Gastos de personal	778.011,69	851.275,42
Otros gastos de la actividad	129.962,26	164.285,31
Amortización del inmovilizado	332.053,18	333.993,61
Subtotal gastos	1.549.329,60	1.561.563,15
Adquisiciones de inmovilizado (excepto Bienes del Patrimonio Histórico)	400.773,23	1.113.530,83
Subtotal recursos	400.773,23	1.113.530,83
Total	1.950.103,03	2.675.093,98

- Objetivos e indicadores de la actividad

Objetivo	Indicador	Cuantificación	Previsto	Realizado
Consiguir que la ocupación de la Residencia sea al menos el 35%.	Cobertura de ocupación de plazas	Número de estancias anuales ocupadas / Número de estancias anuales disponibles.	35,00%	100,00%
Que el número de residentes con valoración y actualización anual de su Plan de Cuidados sea al menos el 96%.	Actualización anual de los Planes de Cuidados	Número de residentes valorados / Número de residentes que ocupan plaza a lo largo del año	96,00%	100,00%
Que la percepción de la calidad del servicio por los residentes/familiares sea superior a 8.	Grado de satisfacción de los residentes/familiares.	Suma de notas medias de las encuestas de satisfacción / Número de encuestas	8,00	8,00
Que, al menos, el 55% de los trabajadores sean personas con discapacidad.	Mantener el nivel de trabajadores con discapacidad.	(Trabajadores con discapacidad / Número de trabajadores totales) x 100.	55,00%	63,00%

ii) Actividad: **Formación**

- Identificación:

- Denominación de la actividad: Formación
- Tipo de actividad: Actividad propia
- Identificación de la actividad por sectores: A0791.
- Lugar de desarrollo de la actividad: Comunidad de Aragón.
- Descripción de la actividad realizada:

Realización de actividades formativas, regladas y ocupacionales, destinadas a personas, prioritariamente con discapacidad, con el objetivo de afianzar su integración y normalización.



FUNDACIÓN DFA

Memoria de las cuentas anuales del ejercicio 2019
(Expresada en euros)

Los cursos están dirigidos a trabajadores y a personas desempleadas para recibir una formación que les cualifique y favorezca su permanencia o incorporación al mercado laboral ordinario o también en la preparación de oposiciones para el acceso a la función pública.

Unos cursos se dirigen a trabajadores para incrementar sus aptitudes y cualidades laborales en el puesto de trabajo habitual y, otros a desempleados, formándolos en la adquisición de hábitos y conocimientos concretos y precisos que faciliten su incorporación al mundo laboral, teniendo en cuenta las demandas que, en cada momento, realizan los empleadores.

Así mismo, al igual que en todos los centros y servicios de la Fundación, utilizamos el programa de Formación como elemento generador de empleo en el colectivo de personas con discapacidad. En la medida en que se encuentran profesionales con discapacidad dentro de este ámbito de actuación, favoreceremos la integración laboral de personas con discapacidad en el mercado laboral acoplándolas según su perfil, formación, discapacidad, etc. a trabajos que puedan desempeñar, sin que se vean limitadas por su discapacidad, en puestos de profesores, auxiliares, administrativos, etc.

• Recursos humanos empleados en la actividad

	Número		Nº horas / año	
	Previsto	Realizado	Previsto	Realizado
Personal asalariado medio	23,01	27,72	40.314	48.569
Personal con contrato de servicios	1,00	2,00	195	50
Personal voluntario				

• Beneficiarios o usuarios de la actividad

	Previsto	Realizado
Personas físicas	629,00	789,00
Personas jurídicas		

• Recursos económicos empleados en la actividad

	Euros	
	Previsto	Realizado
Aprovisionamientos	57.535,72	56.904,04
Gastos de personal	401.567,55	532.551,05
Otros gastos de la actividad	114.752,57	124.442,90
Amortización del inmovilizado	29.105,09	132.973,54
Subtotal gastos	803.065,83	976.875,54
Adquisiciones de inmovilizado (excepto Bienes del Patrimonio Histórico)	119.572,55	372.175,50
Subtotal recursos	119.572,56	372.175,80
Total	922.638,39	1.349.051,34

FUNDACIÓN DFA

Memoria de las cuentas anuales del ejercicio 2019
(Expresada en euros)

• Objetivos e indicadores de la actividad

Objetivo	Indicador	Cuantificación	Previsto	Realizado
Que la satisfacción de los alumnos se encuentre, como mínimo, en 6,5 puntos.	Grado de satisfacción de los usuarios	Nota promedio en las encuestas de calidad, según apartado de valoración Global del curso.	6,50	6,60
Que el porcentaje de alumnos con discapacidad que se forman en el centro de formación sea superior al 40%.	Número de alumnos.	Número de alumnos con discapacidad / Número total de alumnos) x 100	45,00%	55,00%
Que, al menos, el 25% de los trabajadores sean personas con discapacidad.	Mantener el nivel de trabajadores con discapacidad	Número de trabajadores con discapacidad	20,00%	17,00%

iv) Actividad: **Promoción de la Empleabilidad**

• Identificación:

- Denominación de la actividad: Promoción de la Empleabilidad de personas con discapacidad
- Tipo de actividad: Actividad propia
- Identificación de la actividad por sectores: A-0772
- Lugar de desarrollo de la actividad: Comunidades Autónomas de Aragón, Castilla La Mancha y Castilla León.
- Descripción de la actividad realizada:

Según la Base de Datos Estatal de las Personas con Discapacidad, publicada para el año, publicada para el año el año 2018 por el INE, 1.899.800 personas con discapacidad, legalmente reconocida, se encontraban en edad laboral y de éstos tan sólo el 34,5% estaban activos, ocupados o desempleados.

En la Comunidad Autónoma de Aragón los porcentajes relativos son similares y, por tanto, desde nuestra entidad entendemos que el programa de Promoción de la Empleabilidad es una herramienta esencial para la normalización sociolaboral con el fin de mejorar la tasa de empleabilidad en el colectivo de las personas con discapacidad. Dicha herramienta puede aplicarse tanto a nivel de centros especiales de empleo del Grupo DFA u otros externos, como a nivel de la empresa ordinaria a través de la incorporación normalizada con las ayudas existentes y también en la modalidad de empleo con apoyo, sin olvidar el acceso a la Función Pública.

El objetivo fundamental es proporcionar empleo remunerado a personas con discapacidad dentro o fuera del Grupo Fundación DFA que presentan dificultades a la hora de conseguir un trabajo a través de la integración



FUNDACIÓN DFA

Memoria de las cuentas anuales del ejercicio 2019
(expresada en euros)

de este colectivo de personas con discapacidad en el mercado laboral, acompañamos según su perfil, formación, discapacidad, etc. a trabajos donde mejor puedan desempeñar sus capacidades, sin que se vean limitadas por su discapacidad

Dentro de nuestro colectivo un problema fundamental es la movilidad, por este motivo desde la Fundación estamos fomentando nuevos yacimientos que se adapten a las capacidades de nuestros demandantes de empleo tales como Atención telefónica, Gestión Documental, Teleasistencia, además de los consolidados como gestión de aparcamientos, puntos de venta, restauración, etc.

Así mismo, la Fundación está acreditada como Agencia de Colocación en colaboración con el Instituto Aragonés de Empleo a través del programa intermediación para la Mejora de la Empleabilidad y la Inserción, P[MEI] y colabora con la Dirección General del Servicio Público de Empleo Estatal a través del Acuerdo Marco con Agencias de colocación para la colaboración con Servicios Públicos de Empleo en la inserción en el mercado laboral de personas desempleadas.

• Recursos humanos empleados en la actividad

	Número		Nº horas / año	
	Previsto	Realizado	Previsto	Realizado
Personal asalariado medio	177,18	199,66	310.419	349.802
Personal con contrato de servicios	-	-	-	-
Personal voluntario	-	-	-	-

• Beneficiarios o usuarios de la actividad

	Previsto	Realizado
Personas físicas	3.500,00	2.995,00
Personas jurídicas	400,00	135,00

• Recursos económicos empleados en la actividad

	Euros	
	Previsto	Realizado
Aprovisionamientos	810.840,93	640.673,53
Gastos de personal	3.287.951,06	3.074.286,14
Otros gastos de la actividad	699.359,36	135.519,61
Amortización del inmovilizado	179.452,60	179.295,87
Subtotal gastos	4.977.643,95	4.030.975,15
Adquisiciones de inmovilizado (excepto Bienes del Patrimonio Histórico)	189.086,95	310.408,26
Subtotal recursos	189.086,95	310.408,26
Total	5.162.729,99	4.341.383,41

FUNDACIÓN DFA

Memoria de las cuentas anuales del ejercicio 2019
(Expresada en euros)

• Objetivos e indicadores de la actividad

Objetivo	Indicador	Cuantificación	Previsto	Realizado
Que, al menos, el 90% de los trabajadores sean personas con discapacidad.	Mantener el nivel de trabajadores con discapacidad.	(Trabajadores con discapacidad / Número de trabajadores totales) x 100	90,00%	91,00%
Que el absentismo de los trabajadores, por accidente laboral, esté por debajo del 10%	Evitar los accidentes laborales.	Número de accidentes laborales al año / Número de trabajadores totales	6,00%	4,50%

v) Actividad: **Servicios compartidos**

• Identificación:

- Denominación de la actividad: Servicios Compartidos
- Tipo de actividad: Actividad propia
- Identificación de la actividad por sectores: A0791.
- Lugar de desarrollo de la actividad: Comunidades Autónomas de Aragón, Castilla La Mancha y Castilla León.
- Descripción de la actividad realizada:

Proporcionan el apoyo técnico, humano y logístico necesario a los centros especiales de empleo en los que la Fundación participa. Se realizan tareas de asesoramiento ejecutivo y de dirección, gestión administrativa, compras centralizadas, prevención de riesgos laborales y salud laboral, seguimiento de la normativa medio ambiental y de calidad en normas ISO, cumplimiento normativo, mantenimiento de infraestructuras e instalaciones, recursos humanos y relaciones laborales, ética y cumplimiento normativo, sistemas informáticos y comunicación e imagen.


La mayoría del personal que compone servicios centrales o compartidos son personas con discapacidad que presentan dificultades a la hora de conseguir un puesto de trabajo. El objetivo es formar y generar habilidades laborales que permitan integrar a este colectivo de personas con discapacidad en el mercado laboral acoplándolas según su perfil, formación, discapacidad, etc. a trabajos que puedan desempeñar, sin que se vean limitadas por su discapacidad.


• Recursos humanos empleados en la actividad

	Número		Nº horas / año	
	Previsto	Realizado	Previsto	Realizado
Personal asalariado medio	50,81	50,41	103.035	88.326
Personal con contrato de servicios	-	-	-	-
Personal voluntario	-	-	-	-

60.

Fecha de formulación
31 de marzo de 2020


Marta Valencia Betrán
Presidente


Juan Carlos Castro Fernández
Secretario y Bº

Cuentas anuales 2019



FUNDACIÓN DFA

Memoria de las cuentas anuales del ejercicio 2019
(Expresado en euros)

• Beneficiarios o usuarios de la actividad

	<u>Previsto</u>	<u>Realizado</u>
Personas físicas	-	-
Personas jurídicas	5,00	5,00

• Recursos económicos empleados en la actividad

	<u>Euros</u>	
	<u>Previsto</u>	<u>Realizado</u>
Gastos por ayudas monetarias y otros:	-	13.364,09
a) Ayudas monetarias	-	-
c) Gastos por colaboraciones y de órgano de gobierno	-	13.364,09
Provisionamientos	2.723,44	1.359,90
Gastos de persona	1.464.217,37	1.419.977,82
Otros gastos de la actividad	250.108,98	206.551,21
Amortización del inmovilizado	53.400,58	71.304,21
Subtotal gastos	1.790.450,37	1.712.557,23
Adquisiciones de inmovilizado (excepto Bienes del Patrimonio Histórico)	155.444,00	75.263,59
Subtotal recursos	185.444,00	75.263,59
Total	1.975.894,37	1.787.820,81

• Objetivos e indicadores de la actividad

<u>Objetivo</u>	<u>Indicador</u>	<u>Cuantificación</u>	<u>Previsto</u>	<u>Realizado</u>
Que, al menos, el 65% de los trabajadores sean personas con discapacidad	Mantener el nivel de trabajadores con discapacidad	(Trabajadores con discapacidad / Número de trabajadores totales) x 100	65,00%	60,00%
Que el absentismo de los trabajadores por accidente laboral, este por debajo del 10%	Evitar los accidentes laborales	Número de accidentes laborales al año / Número de trabajadores totales	10,00%	3,88%

FUNDACIÓN DFA

Memoria de las cuentas anuales del ejercicio 2019
(Expresada en euros)

l) Recursos económicos totales empleados

GASTOS/INVERSIONES	Servicios de apoyo a las personas con discapacidad						Total	Euros
	dependencia y	Centros Asistenciales	Formación	Promoción de la Empleabilidad	Servicios complementarios	Impugnados a las actividades		
Gastos								
- Ayudas personales y otros	41.576,70	-	-	-	13.364,08	56.206,10	110,46	109.984,37
- Ayudas materiales infra-estructura	419.811,11	-	-	-	-	419.811,11	-	839.622,22
- Gastos de catering y otros de catering	-	-	-	-	0,00	0,00	-	0,00
- Representaciones	20.543,78	200.204,80	86.409,04	640.273,67	0,00	936.930,27	132,35	1.877.926,01
- Gastos de persona	1.430.860,11	861.271,42	632.551,05	3.074.286,14	1.059,90	5.959.008,62	6.419,43	11.926.003,67
- Otros gastos de la actividad	204.501,04	666.200,37	334.602,80	335.275,01	433.377,92	7.843.755,10	279.824,17	8.793.536,38
- Amortización del inmovilizado	206.538,22	568.564,81	312.479,56	178.295,81	200,55	805.939,95	642.626,46	1.473.026,54
- Gastos financieros	-	-	-	-	-	-	37.441,77	540.967,27
- Otros resultados	-	-	-	-	-	-	26.476,81	26.476,81
							3.225,23	3.225,23
Subtotal gastos	2.208.042,96	1.561.563,15	978.878,54	4.030.978,18	1.742.317,23	10.680.014,03	994.077,81	11.884.091,84
- Adquisición de inmuebles (excepción Bienes de patrimonio histórico)	296.207,99	110.580,88	572.179,80	0,00	0,00	2.159.551,44	-	2.978.519,21
Subtotal inversiones	288.202,97	1.113.630,83	372.175,80	3.104.008,25	75.263,80	2.159.551,44	-	2.159.551,44
Total recursos empleados	2.598.245,93	2.675.093,98	1.348.051,34	7.134.986,43	1.787.581,03	12.749.595,47	994.077,81	13.763.673,08

82.

Fecha de formación:
31 de marzo de 2020

Marta Valencina Estrón
Presidente

Juan Carlos Castro Fernández
Secretario

Cuentas anuales 2019



FUNDACIÓN DFA

Memoria de las cuentas anuales del ejercicio 2019
(Expresada en euros)

c) Recursos económicos totales obtenidos

	Euros	
	Presupuesto	Realizado
Rentas y otros ingresos derivados del patrimonio	245.323,86	211.063,93
Ventas y prestaciones de servicios de las actividades propias	8.833.840,88	7.263.472,55
Ventas y prestaciones de servicios de las actividades mercantiles	-	1.530.475,79
Subvenciones del sector público	2.748.531,31	3.013.246,07
Aportaciones privadas	113.212,82	387.167,82
Otros tipos de ingresos	-	210.189,04
Total ingresos obtenidos	12.240.908,99	12.611.105,16
Deudas contraídas	1.650.000,00	1.447.497,47
Total otros recursos obtenidos	1.650.000,00	1.447.497,47

d) Convenios de colaboración con otras entidades

Descripción	Ingresos	Gastos	No produce corriente de bienes y servicios
Convenio Marco de colaboración entre la Diputación General de Aragón, a través del Departamento de Obras Públicas, Urbanismo, Vivienda y Transportes y del Departamento de Sanidad, Bienestar Social y Familia, y las entidades Sociales, para la gestión de proyectos dirigidos a colectivos de inclusión social sobre viviendas de propiedad pública.			X
Convenio con la Universidad de Zaragoza para fomentar la promoción e inserción laboral de jóvenes titulados universitarios mediante prácticas profesionales.			X
Convenio con el Hotel Bostón de Zaragoza para efectuar un descuento a los padres y tutores de los niños usuarios de atención temprana y post-temprana de Fundación DFA.			X
Convenio con el área de atención al menor en conflicto social del Instituto Aragonés de Servicios Sociales, para la ejecución de las medidas de Prestación de Servicios en Beneficio de la Comunidad y reparaciones extrajudiciales.			X
Convenio con el Instituto Aragonés de Servicios Sociales para el desarrollo de actividades a realizar por menores infractores sobre los que se haya acordado judicialmente medidas en medio abierto.			X
Convenio con el Ayuntamiento de Zaragoza para facilitar a los infractores el cumplimiento de los trabajos comunitarios aprobados en la Ordenanza de la Ciudad de Zaragoza sobre Protección del Espacio Urbano.			X

FUNDACIÓN DFA

Memoria de las cuentas anuales del ejercicio 2019
(Expresada en euros)


Descripción	Ingresos	Gastos	No produce corriente de bienes y servicios
Convenio con el Ayuntamiento de Zaragoza para el acompañamiento, actividades educativas y actividades diarias de jóvenes que han sido sancionados por comportamientos contrarios a la ordenanza cívica.			X
Convenio de prácticas con CCIDE Aragón para la realización de prácticas académicas de sus alumnos.	5.962,00		
Convenio de prácticas con CEPYME para la realización de prácticas académicas de sus alumnos.			X
Convenio de prácticas con CCOO Aragón para la realización de prácticas académicas de sus alumnos.			X
Convenio de prácticas con el IES de los Enlaces para la realización de prácticas académicas de sus alumnos.			X
Convenio de prácticas con el IES Pilar Lorengar para la realización de prácticas académicas de sus alumnos.			X
Convenio de prácticas con el IES Itaca para la realización de prácticas académicas de sus alumnos.			X
Convenio de prácticas con el IES Corona de Aragón para la realización de prácticas académicas de sus alumnos.			X
Convenio de prácticas con el IES Ramón y Cajal para la realización de prácticas académicas de sus alumnos.			X
Convenio de prácticas con el IES Avempace para la realización de prácticas académicas de sus alumnos.			X
Convenio de prácticas con el IES Andalán para la realización de prácticas académicas de sus alumnos.			X
Convenio de prácticas con el IES Santiago Hernández para la realización de prácticas académicas de sus alumnos.			X
Convenio de prácticas con el IES María Moliner para la realización de prácticas académicas de sus alumnos.			X
Convenio de prácticas con el Centro CEFP Condes de Aragón para la realización de prácticas académicas de sus alumnos.			X
Convenio de prácticas con el IES Luis Briñuel para la realización de prácticas académicas de sus alumnos.			X
Convenio de prácticas con el IES Darujón Formán para la realización de prácticas académicas de sus alumnos.			X
Convenio de prácticas con la UNED para la realización de prácticas académicas de sus alumnos.			X
Convenio de cooperación educativa de prácticas académicas externas con la Universidad de Salamanca.			X

H4

Cuentas anuales 2019

Fecha de formulación:
31 de marzo de 2020


María Valencia Betrán
Presidenta


Juan Carlos Castro Fernández
Secretario V.B.



FUNDACIÓN DFA


Memoria de las cuentas anuales del ejercicio 2019
(Expresada en euros)

Descripción	Ingresos	Gastos	No produce corriente de bienes y servicios
Convenio de colaboración para prácticas de alumnos con la Universidad Internacional de la Rioja.			X
Convenio con el departamento de Sanidad, Bienestar Social y Familia del Gobierno de Aragón para definir los derechos de los consumidores.	13.280,00	13.280,00	
Convenio con la Fundación Empresa Universidad para la realización de prácticas de postgrado en atención temprana con la Fundación Empresa universidad	0,00		
Convenio con Herceja para la realización de la Carrera Popular en Zaragoza "Por la Integración"			X
Convenio de prácticas con la Unión General de Trabajadores Aragón para la realización de prácticas académicas de sus alumnos.			X
Convenio de colaboración con la Universidad de Sevilla para prácticas de sus alumnos.			X
Convenio de colaboración entre Fundación DFA, Fundación CAI y FEAPS con Heraldo de Aragón Editora para la publicación del espacio "Sin Barreras" en el Heraldo de Aragón.		12.235,58	
Convenio con el Periódico de Aragón para la promoción y publicidad de asuntos relacionados con la discapacidad.		7.765,00	
Convenio con la Universidad San Jorge para la realización de prácticas no laborales de sus alumnos.	225,00		
Convenio con la Academia Maru para la realización de prácticas de sus alumnos.			X
Convenio con el Centro de Inserción Social "Las Trece Rosas" de Zaragoza, dependiente de la Secretaría General de Instituciones Penitenciarias, para el acompañamiento, actividades educativas y actividades cívicas de jóvenes en cumplimiento de penas de trabajo en beneficio de la comunidad.			X
Convenio con la Clínica Montsallier para la organización de actos de divulgación médico-científica.		916,00	
Convenio con Grupo Memoria para la promoción de iniciativas de carácter social y promocional en favor de las personas mayores y sus familias y todo lo que rodea al mundo de la atención de las personas con discapacidad y con necesidades especiales.			X
Convenio con Caritas para la instalación de contenedores para la recogida y reciclado de ropa.			X
Convenio con Magaiz, S.A. para llevar a cabo acciones de información y asesoramiento en temas de accesibilidad y medidas técnicas en las que trabaja la empresa, además Magaiz colaborará estrechamente con el área de Accesibilidad de Fundación DFA en materia de legislación, novedades en tecnología y subvenciones, entre otras cuestiones.			X

Cuentas anuales 2019

85

Fecha de formulación:
31 de marzo de 2020


María Valencia Estrada
Presidente


Juan Carlos Castro Fernández
Secretario v.eº

FUNDACIÓN DFA


Memoria de las cuentas anuales del ejercicio 2019
(Expresada en euros)

Descripción	Ingresos	Gastos	No produce corriente de bienes y servicios
Convenio de prácticas externas de estudiantes de la Universidad de Valladolid.			X
Convenio de colaboración con Océano Atlántico para la realización de prácticas no laborales para el certificado de profesionalidad de Atención Sociosanitaria a personas dependientes en instituciones sociales.			X
Convenio de prácticas con el IES Tiempos Modernos para la realización de prácticas académicas de sus alumnos.			X
Convenio de colaboración con la Universidad de Zaragoza proporcionando a toda la comunidad académica de la Universidad de Zaragoza los diferentes servicios de la Fundación, como servicios de rehabilitación física y fisioterapia; atención infantil post-temprana, asesoría y orientación psicológica, logopedia y psicomotricidad, servicios de teleasistencia, ayuda a domicilio y ortopedia.			
Convenio de colaboración con el Ayuntamiento de Jaca para el estudio de la eliminación de barreras arquitectónicas para las personas con discapacidad en los espacios públicos dependientes del Ayuntamiento de Jaca.			X
Convenio de colaboración con el Ayuntamiento de Sabiñánigo para el estudio de la eliminación de barreras arquitectónicas para las personas con discapacidad en los espacios públicos dependientes del Ayuntamiento de Sabiñánigo.			X
Convenio de colaboración con el Ayuntamiento de Ainsa para el estudio de la eliminación de barreras arquitectónicas para las personas con discapacidad en los espacios públicos dependientes del Ayuntamiento de Ainsa.			X
Convenio de colaboración entre Fundación DFA y la Asociación Española de Esclerosis Lateral Amiotrófica (ADELA) para la prestación de servicios de fisioterapia a enfermos socios de ADELA.	650,90		
Acuerdo marco de colaboración entre Fundación DFA y FORTEC, Formación y Tecnología S.L para la coproducción de contenidos on-line y la acreditación para impartir certificados de profesionalidad en modalidad de teleformación.			X
Convenio de colaboración entre Fundación DFA, Ibercaja Banco S.A. y la Fundación Bancaria Ibercaja para desarrollar el proyecto propuesto por Fundación DFA referente a la "Gestión de la Agencia de Colocación" cuyo objetivo es servir de instrumento para que las personas con discapacidad física logren su plena integración social y laboral.	40.000,00	40.554,00	
Convenio con la Universidad de Zaragoza para la realización de prácticas académicas de sus alumnos.			

86.

Cuentas anuales 2019

Fecha de formulación:
31 de marzo de 2020


Marta Valencia Betrán
Presidente


Juan Carlos Castro Fernández
Secretario V. RF



FUNDACIÓN DFA

Memoria de las cuentas anuales del ejercicio 2019
(Expresada en euros)

Descripción	Ingresos	Gastos	No produce corriente de bienes y servicios
Convenio de colaboración con Fundación Amplifon, para la aplicación de beneficios sociales al colectivo.			X
Convenio de colaboración de arbitraje con la Junta de Arbitraje de la Dirección General del Consumo, para la resolución de posibles conflictos entre los consumidores y usuarios.			X
Convenio con ESIC la puesta en valor de la educación y la formación como herramientas derivadas para la normalización y concienciación en la eliminación de barreras así como para la promoción de la autonomía personal de las personas con discapacidad.			X
Convenio de colaboración con el Colegio de Arquitectos, para el fomento de actividades de sensibilización para la eliminación de barreras arquitectónicas			X
Convenio con el Servicio de Movilidad del Ayuntamiento de Zaragoza para el desarrollo del Taxi Accesible.	14.376,04		
Convenio con Ayuntamiento de Zaragoza para el desarrollo del Taxi Accesible.			X
Convenio con TorreVillage de asesoramiento para garantizar el cumplimiento de los requisitos de accesibilidad universal en el complejo de ocio y compras.			X
Convenio de colaboración con el Ayuntamiento de Calatayud, Fundación MAPFRE y el Centro de Educación Especial Calatayud para contribuir a la inserción laboral de personas con discapacidad para la realización de prácticas en dicho ayuntamiento y recibir el apoyo necesario por parte de profesionales de Fundación DFA.			X
Convenio de colaboración con el Ayuntamiento de Utebo para el estudio de la eliminación de barreras arquitectónicas para las personas con discapacidad en los espacios públicos dependientes del Ayuntamiento de Utebo			X
Convenio de colaboración con el Ayuntamiento de Añón para la cesión de uso de la finca La Morana para actividades de ocio de personas con discapacidad		4.422,33	
Convenio con la Universidad Internacional de Valencia para la realización de prácticas no laborales de sus alumnos.	300,00		
Convenio con la Universidad de Cataluña para la realización de prácticas no laborales de sus alumnos.			X
Convenio de colaboración con el Correos para la instalación de buzón CityPaq.			X

FUNDACIÓN DFA


Memoria de las cuentas anuales del ejercicio 2019
(Expresada en euros)

Descripción	Ingresos	Gastos	No produce corriente de bienes y servicios
Convenio con SAJCA proporcionando a todo el personal de dicha empresa los diferentes servicios de la Fundación, como: servicios de rehabilitación y física y fisioterapia; atención infantil post-temprana, asesoría y orientación psicológica, logopedia y psicomotricidad, servicios de teleasistencia, ayuda a domicilio y ortopedia.			X
Convenio con ASEM	1.863,75		
Convenio de colaboración con el Hospital Clínico Universitario Luzán Blasa			X
Convenio de colaboración con Fundación La Caixa para la realización de actividades de ocio y tiempo libre.	12.307,37	12.467,19	
Convenio de colaboración con Fundación Reale	10.000,00		
Convenio de colaboración con el Colegio de Abogados de Zaragoza para prácticas de sus alumnos.			X
Convenio con Fly Pyr Santa Cilia para la promoción de actividades de vuelo sin motor a personas con discapacidad en el Pirineo Aragonés.			X
Convenio marco de cooperación educativa entre la Fundación Blanqueria de la Universidad Ramón Llull para colaborar en la formación de los estudiantes de la facultad de Ciencias de la Salud.			
Convenio de colaboración con el ILS Miralburn para la realización de prácticas de sus alumnos/as.			
Convenio de colaboración con Grupo San Valero que complementa la formación adquirida en los Ciclos Formativos de Grado Superior (CFGS), con nuevas competencias a través del apoyo de la empresa y docando a éstas de carácter universitario.			
Convenio con Fundación CAJ para la atención integral de niños y niñas con trastornos en el desarrollo en el Centro de Desarrollo Infantil y Atención Temprana (CDIAT), cuyas familias beneficiarias no habrían podido asumir el coste del tratamiento ni la obtención de otro tipo de ayuda durante 2019.	4.000,00		
Convenio con ANEA, Federación Nacional de Empresarios de Ambulancias, para desplazar en fechas señaladas como Semana Santa, verano, fiestas del Pilar, etc., a personas con discapacidad física que residen en los centros de la Fundación en Aragón, hasta sus hogares con el fin de que puedan pasar unos días con sus familiares.			
Convenio con la Asociación Cultural Amigos de la Catedral de Roda de Isabena (Huesca) para el estudio de la eliminación de barreras.			

B6.

Cuentas anuales 2019

Fecha de formulación
31 de marzo de 2020


María Valencia Betrán
Presidenta


Juan Carlos Castro Fernández
Secretario v.Bº.



FUNDACIÓN DFA

Memoria de las cuentas anuales del ejercicio 2019
(Expresada en euros)

e) Desviaciones entre el plan de actuación y datos realizados

En relación al Plan de Actuación podemos señalar las siguientes desviaciones:

Por el lado de los **gastos** mencionar que:

- Se han otorgado ayudas monetarias no previstas (42.000 euros).
- Los aprovisionamientos finales han sido menores a los presupuestados en un 19% (237.000 euros) por menores compras en los centros asistenciales así como en los centros de promoción de la empleabilidad.
- De igual forma, aunque en menor medida, la partida de otros gastos de explotación han sido menores a los previstos en un 6% (110.000 euros).
- Los gastos de personal, principal partida de gasto de la Fundación, presenta apenas una ligera desviación total del 0,6% (49.000 euros).
- Las amortizaciones no han alcanzado las previstas inicialmente en un 10% (107.000 euros) debido a que la puesta en marcha de las nuevas inversiones en el nuevo centro polivalente de la Fundación comenzarán su puesta en marcha algo más tarde de lo previsto.
- Los gastos financieros han sido sensiblemente inferiores a los previstos (41.000 euros).

Por otro lado, en cuanto a los **ingresos**:

- Aunque en el plan de actuación del 2019 en la partida correspondiente a Ventas y prestaciones de servicios de las actividades propias se aprecia una desviación de 1.570.000 euros, esto es debido a que finalmente la actividad de explotación de aparcamientos de la Fundación y los ingresos procedentes de arrendamientos de naves y otros locales se han clasificado como ingresos ordinarios de las actividades mercantiles a petición del propio Protectorado por considerarlos actividad mercantil. Este importe supone 1.530.000 euros, cifra incluida en el presupuesto en la anterior denominación. La desviación, teniendo en cuenta el efecto mencionado, y agrupando ambas partidas supone un leve 0,4% (40.000 euros) respecto al presupuestado.
- En cuanto al importe total de las subvenciones públicas, éste ha sido mayor a lo presupuestado inicialmente (264.000 euros) debido en su casi totalidad al mayor importe del Fondo Social Europeo vinculado al mantenimiento de puestos de trabajo del personal con discapacidad a incrementarse la base del cálculo que es el Salario Mínimo Interprofesional.
- Finalmente, en relación a las partidas de ingresos se ha producido la venta de una nave propiedad de la Fundación que han supuesto 226.000 euros de ingresos no recurrentes, al estar dicha nave totalmente amortizada.

El incremento de las inversiones previstas, superior al millón de euros, ha sido debida a que se han realizado más inversiones a las previstas para la puesta en marcha del Centro de Referencia y Recuperación para la Atención de Personas con Discapacidad en Situación de Dependencia en Zaragoza.

En cuanto a los beneficiarios de las actividades, en general, se han alcanzado los

FUNDACIÓN DFA

Memoria de las cuentas anuales del ejercicio 2019
(Expresada en euros)

objetivos marcados del mantenimiento de las actividades de la Fundación; así mismo, los objetivos e indicadores marcados inicialmente sí que se han alcanzado en casi todos los casos.

f) Aplicación de elementos patrimoniales a fines propios

La totalidad de los bienes y derechos de la Fundación está vinculada directamente al cumplimiento de las fines propios de la misma.

A los únicos efectos de presentación, siguiendo instrucciones recibidas del Protectorado de Fundaciones de competencia estatal dependiente del Ministerio de Educación, Cultura y Deporte, dentro del epígrafe Cumplimiento de fines se incorporan las inversiones materiales e inmateriales efectuadas por la Fundación y utilizadas para el cumplimiento de sus fines.

El destino de rentas e ingresos ha sido como se muestra a continuación:

FUNDACIÓN DFAMemoria de las cuentas anuales del ejercicio 2019
(Expresada en Euros)**Grado de cumplimiento del destino de rentas e ingresos
(Expresados en Euros)**

Ejercicio	Resultado contable	Ajustes (-) del resultado contable		Ajustes (+) del resultado contable	Base de cálculo	Renta a destinar		Recursos destinados a fines (gastos + inversiones)
		contable	contable			%	Importe	
2015	(580.160,42)	986,74	8.613.554,39	8.032.407,23	100,40%	8.064.770,41	8.064.720,41	
2016	32.621,97	-	10.173.011,29	10.205.633,26	115,76%	11.814.135,80	11.814.135,80	
2017	427.503,99	-	9.842.741,98	10.270.245,97	98,98%	10.165.905,60	10.165.905,60	
2018	516.567,58	-	9.865.146,92	10.381.814,50	106,51%	11.058.061,73	11.058.061,73	
2019	1.027.013,52	-	10.590.024,03	11.617.027,55	101,97%	11.846.439,97	11.846.439,97	
	1.423.645,64	986,74	49.084.466,61	50.507.128,51	104,84%	52.949.263,51	52.949.263,51	

Aplicación de los recursos destinados a cumplimiento de fines

Ejercicio	2015	2016	2017	2018	2019	Importe pendiente	
						2016	2019
2015	8.064.720,41	-	-	-	-	-	-
2016	-	11.814.135,80	-	-	-	-	-
2017	-	-	10.165.905,60	-	-	-	-
2018	-	-	-	11.058.061,73	-	-	-
2019	-	-	-	-	11.846.439,97	-	-

Cuentas anuales 2019

Fecha de formulación:
31 de marzo de 2020María Valera Botrán
Presidente

 Juan Carlos Castro Fernández
Secretario a.i.a.

FUNDACIÓN DFA

Memoria de las cuentas anuales del ejercicio 2019
(Expresada en euros)

i) Ajustes negativos del resultado contable:

B) Ingresos obtenidos por la transmisión onerosa de bienes inmuebles en los que se desarrolla la actividad en cumplimiento de fines con la condición de reinvertirlos en bienes inmuebles con la misma finalidad

<u>Nº de cuenta</u>	<u>Partida de la cuenta de resultados</u>	<u>Detalle de la operación</u>	<u>Euros</u>
771000001	Resultados por enajenaciones inmovilizado		-
		Subtotal	-
		Total ajustes negativos del resultado contable	-

ii) Ajustes positivos del resultado contable:

A) Gastos de las actividades desarrolladas para el cumplimiento de fines

<u>Conceptos de gasto</u>	<u>Euros</u>
Gastos por ayudas y otros	55.280,19
a) Ayudas monetarias	4106,10
c) Gastos por colaboraciones y órganos de gobierno	13284,09
Aprovisionamientos	951.493,07
Gastos de personal	7.843.755,19
Otros gastos de explotación	836.330,08
Subtotal	9.686.858,53

B) Ingresos imputados directamente al patrimonio neto por cambio de criterios contables, subsanación de errores de ejercicios anteriores o cambios de criterios contables

<u>Nº de cuenta</u>	<u>Euros</u>
Dotación a la amortización	903.155,50
Subtotal	903.155,50
Total ajustes positivos del resultado contable	10.590.014,03

iii) Recursos aplicados en el ejercicio a cumplimiento de fines

<u>Recursos</u>	<u>Euros</u>
Gastos de las actividades desarrollados en cumplimiento de fines (sin amortización ni correcciones por deterioro)	9.680.769,71
Inversiones realizadas en actividades desarrolladas en cumplimiento de fines	1.904.762,37
Total recursos destinados en el ejercicio	11.595.032,08

FUNDACIÓN DFA

Memoria de las cuentas anuales de ejercicio 2019
(Expresada en euros)



Seguimiento de inversiones destinadas al cumplimiento de los fines fundacionales:

Detalle de la inversión	Fecha	Valor de adquisición	Forma de financiación			Inversiones computadas como cumplimiento de fines		
			Recursos propios	Subvención, donación o legado	Préstamo	Importe hasta el ejercicio (N-1)	Importe en el ejercicio (N)	Importe pendiente
(Introducción) Hasta 30/12/2009	2009/2009	2.201.153,00	619.285,36	1.581.867,64	-	1.048.960,64	13.027,34	1.119.145,02
Inmovilizado 2010	2010	1.656.088,63	32.237,92	1.623.850,70	-	297.306,09	20.349,34	1.338.373,20
Inmovilizado 2011	2011	6.492,96	432,96	6.060,00	-	5.929,24	563,72	-
Inmovilizado 2012	2012	2.653.084,03	471.084,03	-	2.182.000,00	471.084,03	-	7.182.000,00
Inmovilizado 2013	2013	965.058,74	694.558,74	40.500,00	230.000,00	719.058,74	4.859,16	761.147,85
2014 Inmovilizado 2011 Otro valor muy activado en 2014	2014	1.542.431,72	-	-	1.542.431,72	-	-	1.542.431,72
Inmovilizado 2014	2014	9.850,70	81,54	9.769,16	-	6.702,96	937,37	312,45
Inmovilizado 2015	2015	32.235,73	2.235,73	30.000,00	-	8.722,12	2.075,34	21.438,07
Inmovilizado 2016	2016	434.718,33	158.692,02	275.526,31	-	2.268.309,00	16.738,48	11.850.529,15
Inmovilizado 2017	2017	48.900,00	4.900,00	45.000,00	-	810.160,79	7.439,56	1.797.703,35
Inmovilizado 2018	2018	2.421.196,93	1.708.251,71	402.944,22	150.000,00	1.807.015,43	67.011,86	452.149,74
Inmovilizado 2019	2019	2.159.501,44	-	1.057.859,21	1.101.722,44	-	175.009,38	1.984.573,36
		14.151.279,21	3.771.821,02	5.153.303,24	5.226.154,95	7.469.986,91	327.970,39	6.353.321,91

Cuentas anuales 2019

Fecha de formulación:
31 de marzo de 2020

María Valencio Entrán
Presidente

Juan Carlos Castro Fernández
Secretario

FUNDACIÓN DFA

Memoria de las cuentas anuales del ejercicio 2019
(Expresada en euros)

g) Gastos de administración

El detalle de los gastos de administración de los bienes y derechos que integran el patrimonio de la fundación, y el de los gastos de los que los patronos tienen derecho a ser resarcidos es como sigue:

Nº de cuenta	Partida de la cuenta de resultados	Detalle del gasto	Criterio de imputación a la función de administración del patrimonio	Euros
654000003	Reembolso Gastos Órgano de Gobierno	Gastos de representación	N/A	1.304,38
Total de gastos de administración				1.304,38

Ejercicio	Límites alternativos		(3) Gastos directamente ocasionados por la administración del patrimonio	(4) Gastos de los que los patronos tienen derecho a ser resarcidos	(5)=(3) + (4) Total Gastos de administración	Supera (+) No supera (-) el límite máximo (el mayor de 1 y 2) - (5)
	(1) 5% de los Fondos propios	(2) 20% del resultado contable corregido				
2014	353.163,41	1.606.451,45	-	10.929,56	10.929,56	11.586.551,69
2015	536.990,04	2.041.126,65	-	13.253,51	13.253,51	12.027.833,14
2016	528.365,24	2.034.049,19	-	449,25	449,25	12.053.559,64
2017	554.262,62	2.076.362,00	-	2.351,63	2.351,63	12.074.313,25
2018	616.000,84	2.223.405,51	-	1.304,38	1.304,38	12.322.163,13

30. Inventario

Código	Nombre Cuenta	Categoría	Tipo Inversión	Fecha Adquisición	Valor Adquisición	Delencoro	Valor Neto Contable
24000000	GPT S.L	Participación	Permanente	01/01/2017	7.826,11	17.826,11	-
24970000	ZARAGOZA PARKINGS S.L.	Participación	Permanente	01/01/2017	14.536,11	-	14.536,11
24000000	OCESARROULLO SOCIAL COOPERACION	Participación	Permanente	01/01/2005	107.745,52	-	107.745,52
360001052	GESTION ASISTENCIAL ARAG.S.L	Participación	Permanente	01/01/2007	135.509,08	-	135.509,08
Total Inversiones financieras en empresas del grupo a largo plazo					364.011,80	17.826,11	156.185,69

FUNDACIÓN DFA

Memoria de las cuentas anuales del ejercicio 2019
(Expresada en euros)

Fecha	Código	Descripción	Precio de compra	Amortización acumulada	% amortización	Provisión por devaluar	Valor neto contable
22/07/2011	0 5435	0 DERECHO DE USO	1.530.713,26	452.141,31	2,31		1.078.571,95
26/11/2012	0 5435	1 IVA DESIGN VADO	1.592,96	133,84	8,39		1.459,12
26/11/2012	0 5435	2 IVA DESIGN VADO	2.212,22	145,06	6,55		2.067,16
31/12/2013	0 5435	3 AJUSTE IVA DES	494,11	50,89	10,29		443,22
31/12/2013	0 5435	4 AJUSTE IVA DES	644,75	57,91	8,98		586,84
31/12/2013	0 5435	5 IVA DESIGN VADO	2.271,28	223,13	9,82		2.048,15
31/12/2013	0 5435	6 IVA DESIGN VADO	2.271,56	192,96	8,49		2.078,60
01/01/2012	0 5435	7 AJUSTE IVA DES	1.042,88	37,43	3,58		1.005,45
01/01/2013	0 5435	8 AJUSTE IVA DES	1.422,81	-12,64	-0,88		1.399,99
01/01/2014	0 5435	9 IVA DESIGN VADO	1.923,75	166,99	8,68		1.756,76
01/01/2015	0 5435	10 IVA DESIGN VADO	1.528,71	132,94	8,70		1.395,77
01/01/2016	0 5435	11 IVA DESIGN VADO	1.809,13	107,34	5,93		1.699,79
01/01/2017	0 5435	12 IVA DESIGN VADO	1.422,81	67,21	4,72		1.355,60
01/01/2018	0 5435	13 IVA DESIGN VADO	1.285,93	125,26	9,74		1.160,67
01/01/2019	0 5435	14 IVA DESIGN VADO	4.305,94	64,77	1,50		4.241,17
11/12/2017	0 0	1 LICENCIA USO GS	510,34	510,34	100,00		
11/05/2014	0 0	2 LICENCIA MAPALUD	125,21	125,21	100,00		
14/04/2015	0 0	3 AVO 2.2 IBMSTEX	24,45	24,45	100,00		
16/01/2018	0 0	4 LICENCIA USO GS	331,57	331,57	100,00		
27/05/2018	0 0	5 APLICACION PROG	501,01	501,01	100,00		
09/05/2018	0 10	6 MODIF. GESTION L	420,75	420,75	100,00		
30/04/2018	0 11	7 AGEN. AUTOMAT. MOD	1.141,92	1.141,92	100,00		
21/02/2018	0 12	8 MODIF. PROG LINE	190,56	190,56	100,00		
29/05/2018	0 13	9 MODULO REC BUS	120,20	120,20	100,00		
23/11/2018	0 14	0 15% EN LA DE AVAL	375,83	375,83	100,00		
15/11/2018	0 15	0 APLIC. PROG CONT	1.176,91	1.176,91	100,00		
12/05/2019	0 16	0 MODIFICACION PR	302,51	302,51	100,00		
17/01/2019	0 17	0 MODIFICACION PR	182,20	182,20	100,00		
04/01/2020	0 18	0 MODULO REP ADIC	170,20	170,20	100,00		
19/03/2020	0 19	0 S.O. IBMSTEX	1.242,53	1.242,53	100,00		
31/10/2020	0 20	0 10% MOD. GPH	84,24	84,24	100,00		
17/02/2011	0 21	0 20% INGRESO DE PRO	133,56	133,56	100,00		
26/04/2011	0 22	0 25% INGRESO DE PRO	4.172,97	4.172,97	100,00		
05/07/2014	0 23	0 30% INGRESO DE PRO	2.003,20	2.003,20	100,00		
21/11/2011	0 27	1 LOGOGRAMA PABEA	84,25	84,25	100,00		
12/12/2011	0 28	2 APLICACION PR	1.202,32	1.202,32	100,00		
04/06/2012	0 38	3 BOMBA REP. 2300	1.114,40	1.114,40	100,00		
16/05/2012	0 42	3 PROGRAMAS DE AF	7.201,26	7.201,26	100,00		
30/01/2012	0 41	3 10% INGRESO DE PRO	2.000,00	2.000,00	100,00		
01/07/2011	0 43	3 15% INGRESO DE PRO	2.404,05	2.404,05	100,00		
17/05/2016	0 2854	3 GOFASTER INGRESO	5.000,00	5.000,00	100,00		
28/12/2017	0 4009	4 10% INGRESO DE PRO	5.700,00	5.700,00	100,00		
14/02/2017	0 4012	4 SOFTWARE LIFE P	1.740,00	1.740,00	100,00		
26/12/2017	0 4013	4 SOFT. ASCENT CA	4.521,00	4.521,00	100,00		
28/12/2017	0 4014	4 SOFT. CAPACION P	2.260,00	2.260,00	100,00		
23/03/2017	0 4015	4 SOFT. ETIQUETA PR	2.469,00	2.469,00	100,00		
25/05/2017	0 4016	4 SOFT. ETIQUETA PR	2.204,00	2.204,00	100,00		
28/05/2017	0 4017	4 SOFT. ASCENT CA	3.509,00	3.509,00	100,00		
29/05/2017	0 4018	4 SOFT. ASCENT CA	2.756,14	2.756,14	100,00		
23/05/2017	0 4019	4 SOFT. AS A. IBM	3.062,00	3.062,00	100,00		
17/10/2017	0 4020	4 30% INGRESO DE PRO	14.158,53	14.158,53	100,00		
31/03/2018	0 4323	4 ASCENT CAPTURE	1.194,00	1.194,00	100,00		
31/03/2018	0 4324	4 ASCENT CAPTURE	222,12	222,12	100,00		
31/03/2018	0 4325	4 15% INGRESO DE PRO	335,00	335,00	100,00		
31/03/2018	0 4326	4 15% INGRESO DE PRO	411,00	411,00	100,00		
30/04/2018	0 4627	4 SOFTWARE AGENCIA	2.141,00	2.141,00	100,00		
31/03/2018	0 4627	4 SOFTWARE AGENCIA	2.644,00	2.644,00	100,00		
21/01/2019	0 4627	4 ASCENT CAPTURE	2.435,00	2.435,00	100,00		
22/01/2019	0 4627	4 ASCENT CAPTURE	2.435,00	2.435,00	100,00		
24/01/2019	0 4627	4 ASCENT CAPTURE	2.435,00	2.435,00	100,00		
22/01/2019	0 4627	4 ASCENT CAPTURE	2.435,00	2.435,00	100,00		
10/05/2019	0 4685	4 15% INGRESO DE PRO	155,20	155,20	100,00		
16/05/2019	0 4690	4 15% INGRESO DE PRO	945,73	945,73	100,00		
16/05/2019	0 4691	4 15% INGRESO DE PRO	985,73	985,73	100,00		
16/05/2019	0 4693	4 15% INGRESO DE PRO	2.375,20	2.375,20	100,00		
14/05/2019	0 4724	4 SOFTWARE DE TR	4.800,00	4.800,00	100,00		
27/05/2019	0 4741	4 15% INGRESO DE PRO	4.000,00	4.000,00	100,00		
12/06/2019	0 4742	4 15% INGRESO DE PRO	560,00	560,00	100,00		
29/05/2019	0 4751	4 15% INGRESO DE PRO	1.439,00	1.439,00	100,00		
21/10/2019	0 4757	4 15% INGRESO DE PRO	2.449,00	2.449,00	100,00		
29/04/2019	0 4757	4 15% INGRESO DE PRO	5.600,00	5.600,00	100,00		
29/05/2019	0 4759	4 15% INGRESO DE PRO	1.260,40	1.260,40	100,00		
20/06/2019	0 4780	4 15% INGRESO DE PRO	52,45	52,45	100,00		
20/06/2019	0 4781	4 15% INGRESO DE PRO	3.293,04	3.293,04	100,00		
14/12/2019	0 4852	4 15% INGRESO DE PRO	14.450,00	14.450,00	100,00		
14/12/2019	0 4854	4 15% INGRESO DE PRO	28.900,00	28.900,00	100,00		
14/12/2019	0 4855	4 15% INGRESO DE PRO	575,00	575,00	100,00		
14/12/2019	0 4856	4 15% INGRESO DE PRO	560,00	560,00	100,00		
28/04/2012	0 5145	4 15% INGRESO DE PRO	175.372,35	175.372,35	100,00		
10/05/2012	0 5146	4 15% INGRESO DE PRO	26.900,00	26.900,00	100,00		
10/05/2012	0 5312	4 15% INGRESO DE PRO	14.450,00	14.450,00	100,00		
30/06/2012	0 5751	4 15% INGRESO DE PRO	2.400,00	2.400,00	100,00		
28/12/2010	0 5759	4 15% INGRESO DE PRO	5.400,00	5.400,00	100,00		
29/05/2011	0 5843	4 15% INGRESO DE PRO	3.275,14	3.275,14	100,00		
25/04/2012	0 5854	4 15% INGRESO DE PRO	3.095,00	3.095,00	100,00		
30/12/2017	0 6073	4 15% INGRESO DE PRO	1.004,19	1.004,19	100,00		
04/05/2018	0 6073	4 15% INGRESO DE PRO	2.715,81	2.715,81	100,00		
04/03/2019	0 6251	4 15% INGRESO DE PRO	3.922,20	3.922,20	100,00		
12/06/2019	0 6259	4 15% INGRESO DE PRO	1.295,74	1.295,74	100,00		

Fecha de formulación:
31 de marzo de 2020

Marta Valencia Betrán
Presidenta

Juan Carlos Castro Fernández
Secretario C.F.



FUNDACIÓN DFA
 Memoria de las cuentas anuales del ejercicio 2019
 (Expresada en euros)

Fecha	Código	Descripción	Precio de compra	Amortización acumulada	% amortización	Plusvalía por amortización	valor neto contable
12/12/1999	L 0 46	3 ANTIFIS PROGRA	480,51		21,50		
27/12/1999	L 0 47	3 PROGRAMA IMV S	731,21		20,50		
27/12/1999	L 0 50	3 MODIFICACION PR	156,75		20,50		
23/12/2000	L 0 52	3 INSTA. AR. PROGRA	270,46		20,50		
23/12/2000	L 0 52	3 INSTA. AR. PROGRA	370,46		20,50		
23/12/2000	L 0 55	3 INSTA. AR. CONTIG	340,40		20,50		
23/12/2000	L 0 55	3 MODIFICACION FA	1.021,73		20,50		
27/12/1997	L 0 57	3 MODIF. PROG. GEST	1.712,84		20,50		
23/12/2001	L 0 58	3 ANEXO ANTIFIS. PR	427,92		20,50		
23/12/2001	L 0 58	3 MODIFICACION PR	541,08		20,50		
31/12/2001	L 0 50	3 LISTA. OD. DE RECI	233,95		20,50		
31/12/1999	L 0 91	3 MODIF. PROGRAMAC	220,50		20,50		
31/12/2000	L 0 42	0 ULTIMAS. MINDO	1.989,85		20,50		
31/12/2003	L 0 4621	3 COSENA. GOR. GRAP	26.792,80		20,50		
28/12/2007	L 0 4632	3 49% DE. PROYECT	21.920,40		20,50		
12/12/2008	L 0 4662	0 30% RESERVA. DE	19.587,80		20,50		
02/12/2018	L 0 4671	0 LICENCIA APP IN	1.257,50		20,50		
12/12/1996	L 0 42	0 PROGRAMA FICHER	1.742,94		20,50		
12/12/1993	L 0 53	0 WINDOWS NT 4.0	972,56		20,50		
12/12/1998	L 0 44	0 LICENCIA. MICRO	1.212,81		20,50		
02/12/1999	L 0 65	0 PROGRAMA. COMIAP	1.134,73		20,50		
12/12/2000	L 0 50	0 LICENCIA. WINDOW	2.074,85		20,50		
22/12/2000	L 0 67	0 CONTACT. US. INVE	270,15		20,50		
05/12/2000	L 0 68	0 AUTOCAD. 2000 ED	1.478,36		20,50		
12/12/2000	L 0 68	0 ILLUSTRATOR. 8.0	5.128,92		20,50		
02/12/2001	L 0 70	0 MS. OFFICE. 2000	5.775,40		20,50		
12/12/2002	L 0 71	0 DIRECTOR. OSS. 8.	922,75		20,50		
12/12/2002	L 0 72	0 CURRICULUM. 5.0	549,60		20,50		
27/12/2003	L 0 73	0 12.00. DESARROLLO	1.478,94		20,50		
12/12/2007	L 0 74	0 1 UC. DREAMWEAV	407,12		20,50		
01/12/2005	L 0 440	0 SOFTWARE. SH. TIV	1.809,66		20,50		
12/12/2006	L 0 3493	0 LICENCIA. SUN. PL	764,86		20,50		
14/05/2007	L 0 4129	0 WINDOWS VISTA B	83,52		20,50		
14/05/2007	L 0 4140	0 WINDOWS VISTA B	83,52		20,50		
14/05/2007	L 0 4141	0 WINDOWS VISTA B	83,52		20,50		
14/05/2007	L 0 4142	0 WINDOWS VISTA B	83,52		20,50		
14/05/2007	L 0 4143	0 WINDOWS VISTA B	83,52		20,50		
14/05/2007	L 0 4144	0 WINDOWS VISTA B	83,52		20,50		
14/05/2007	L 0 4145	0 WINDOWS VISTA B	83,52		20,50		
14/05/2007	L 0 4146	0 WINDOWS VISTA B	83,52		20,50		
14/05/2007	L 0 4147	0 WINDOWS VISTA B	83,52		20,50		
14/05/2007	L 0 4148	0 WINDOWS VISTA B	83,52		20,50		
14/05/2007	L 0 4149	0 WINDOWS VISTA B	83,52		20,50		
14/05/2007	L 0 4150	0 WINDOWS VISTA B	83,52		20,50		
14/05/2007	L 0 4151	0 WINDOWS VISTA B	83,52		20,50		
14/05/2007	L 0 4152	0 WINDOWS VISTA B	83,52		20,50		
14/05/2007	L 0 4153	0 WINDOWS VISTA B	83,52		20,50		
14/05/2007	L 0 4154	0 WINDOWS VISTA B	83,52		20,50		
14/05/2007	L 0 4155	0 WINDOWS VISTA B	83,52		20,50		
14/05/2007	L 0 4156	0 WINDOWS XP PROF	71,32		20,50		
14/05/2007	L 0 4157	0 OFFICE. MICROSOFT	91,84		20,50		
14/05/2007	L 0 4158	0 OFFICE. MICROSOFT	91,84		20,50		
14/05/2007	L 0 4159	0 OFFICE. MICROSOFT	91,84		20,50		
14/05/2007	L 0 4160	0 OFFICE. MICROSOFT	91,84		20,50		
14/05/2007	L 0 4161	0 OFFICE. MICROSOFT	91,84		20,50		
14/05/2007	L 0 4162	0 OFFICE. MICROSOFT	91,84		20,50		
14/05/2007	L 0 4163	0 OFFICE. MICROSOFT	91,84		20,50		
14/05/2007	L 0 4164	0 OFFICE. MICROSOFT	91,84		20,50		
14/05/2007	L 0 4165	0 OFFICE. MICROSOFT	91,84		20,50		
14/05/2007	L 0 4166	0 OFFICE. MICROSOFT	91,84		20,50		
14/05/2007	L 0 4167	0 OFFICE. MICROSOFT	91,84		20,50		
14/05/2007	L 0 4168	0 OFFICE. MICROSOFT	91,84		20,50		
14/05/2007	L 0 4169	0 OFFICE. MICROSOFT	91,84		20,50		
14/05/2007	L 0 4170	0 OFFICE. MICROSOFT	91,84		20,50		
14/05/2007	L 0 4171	0 OFFICE. MICROSOFT	91,84		20,50		
14/05/2007	L 0 4172	0 OFFICE. MICROSOFT	91,84		20,50		
14/05/2007	L 0 4173	0 OFFICE. MICROSOFT	91,84		20,50		
14/05/2007	L 0 4174	0 OFFICE. MICROSOFT	21,32		20,50		
26/12/2002	L 0 4529	0 PAYMEL. V. 60U	763,78		20,50		
11/12/2008	L 0 4575	0 SOFTWARE. WINDOW	145,00		20,50		
11/12/2008	L 0 4576	0 SOFTWARE. WINDOW	145,00		20,50		
11/12/2008	L 0 4577	0 SOFTWARE. WINDOW	145,00		20,50		
11/12/2008	L 0 4578	0 SOFTWARE. WINDOW	145,00		20,50		
11/12/2008	L 0 4579	0 SOFTWARE. WINDOW	145,00		20,50		
11/12/2008	L 0 4580	0 SOFTWARE. WINDOW	145,00		20,50		
11/12/2008	L 0 4581	0 SOFTWARE. WINDOW	145,00		20,50		
11/12/2008	L 0 4582	0 SOFTWARE. WINDOW	145,00		20,50		
11/12/2008	L 0 4583	0 SOFTWARE. WINDOW	145,00		20,50		
11/12/2008	L 0 4584	0 SOFTWARE. WINDOW	145,00		20,50		
11/12/2008	L 0 4585	0 SOFTWARE. WINDOW	145,00		20,50		
11/12/2008	L 0 4586	0 SOFTWARE. WINDOW	145,00		20,50		
11/12/2008	L 0 4587	0 SOFTWARE. WINDOW	145,00		20,50		
11/12/2008	L 0 4588	0 SOFTWARE. WINDOW	145,00		20,50		
11/12/2008	L 0 4589	0 SOFTWARE. WINDOW	145,00		20,50		
11/12/2008	L 0 4590	0 SOFTWARE. WINDOW	145,00		20,50		
11/12/2008	L 0 4591	0 SOFTWARE. WINDOW	145,00		20,50		
31/12/2009	L 0 4624	0 CLIP. FON. CS3. HAS	792,28		20,50		
31/12/2009	L 0 4627	0 CLIP. FON. CS3. HAS	792,28		20,50		
31/12/2009	L 0 4628	0 CLIP. FON. CS3. HAS	792,28		20,50		
31/12/2009	L 0 4629	0 CLIP. FON. CS3. HAS	792,28		20,50		

711,76

Marta Valencia Betrán
 Presidente

Juan Carlos Castro Fernández
 Secretario y. 5º



FUNDACIÓN DFA

Memoria de las cuentas anuales del ejercicio 2019
(Expresada en euros)

Table with columns: Fecha, Código, Descripción, Precio de compra, Amortización acumulada, % Amortización, Provisión por deterioro, Valor neto contable. Contains a detailed list of assets and their depreciation status.

Fecha de formulación: 31 de marzo de 2020

Signature of María Valencia Betrán, Presidenta

Signature of Juan Carlos Castro Fernández, Secretario/a

FUNDACIÓN DFA

Mercuria de las cuentas anuales del ejercicio 2019
(Expresada en euros)

Fecha	Código	Descripción	Precio de compra	Amortización acumulada	% amortización	Provisión por deterioro	Valor neto contable
31/12/2004	L 0 112	25 DERECHOS VISADO E	32,00	163,72	10,00		137,00
31/01/2005	L 0 112	25 DERECHOS OBRA	1.525,27	379,42	10,00		450,65
28/03/2005	L 0 112	27 DERECHOS DE VIS	37,04	71,94	10,00		630,63
25/05/2005	L 0 112	29 DERECHOS VISADO E	49,21	39,92	10,00		16,15
09/06/2005	L 0 112	30 OBRAS REFORMA E	28.433,58	16.122,83	10,00		12.245,85
27/07/2005	J 0 112	31 INGRESO CONSTE	7.504,53	4.165,04	10,00		3.123,19
05/10/2005	L 0 112	32 TRABAJOS EN CUR	303,32	179,04	10,00		127,79
06/10/2005	L 0 112	33 TRABAJOS DE COP	1.162,14	817,76	10,00		244,41
17/10/2005	L 0 112	34 LICENCIACIÓN FIA	184,31	105,45	10,00		78,89
22/10/2005	L 0 771	0 PASELADOS EN ES	665,85	359,33	10,00		
26/10/2005	L 0 774	0 AMPLIACION INST	411,88	431,38	10,00		
24/11/2004	L 0 774	0 INSTALACION ELEC	4.892,15	8.891,51	10,00		
04/03/2005	L 0 780	0 REFORMA INSTALAC	2.247,45	2.247,45	10,00		
18/12/2004	L 0 781	0 INSTALACION ASC	4.628,24	4.628,24	10,00		
05/10/2004	L 0 782	0 INSTALACION PAS	1.157,06	1.157,06	10,00		
30/11/2004	L 0 783	0 LA CERTIFICACION	23.845,38	23.845,38	10,00		
03/11/2004	L 0 784	0 INSTALACION FOR	4.355,96	8.891,51	10,00		
15/12/2004	L 0 785	0 INSTALACION FOR	6.213,31	6.213,31	10,00		
15/12/2004	L 0 786	0 REFORMA INSTALA	47.671,46	47.671,46	10,00		
18/12/2004	L 0 787	0 LA CERTIFICACION	19.048,65	19.048,65	10,00		
14/12/2005	L 0 788	0 LA CERTIFICACION	4.380,96	4.380,96	10,00		
16/12/2005	L 0 789	0 LA CERTIFICACION	6.191,75	6.191,75	10,00		
29/12/2005	L 0 790	0 LA CERTIFICACION	21.764,05	21.764,05	10,00		
15/04/2005	L 0 791	0 LA CERTIFICACION	10.451,24	10.451,24	10,00		
15/04/2005	L 0 792	0 REPARACION CAB	910,24	910,24	10,00		
12/04/2005	L 0 791	0 LA CERTIFICACION	1.851,05	1.851,05	10,00		
12/05/2005	L 0 794	0 LA CERTIFICACION	4.078,38	4.078,38	10,00		
13/05/2005	L 0 792	0 LA CERTIFICACION	8.207,11	8.207,11	10,00		
13/05/2005	L 0 794	0 LA CERTIFICACION	5.145,45	5.145,45	10,00		
14/05/2005	L 0 792	0 LA CERTIFICACION	1.634,01	1.634,01	10,00		
03/06/2005	L 0 798	0 LANZADOS EN A	491,29	491,29	10,00		
21/06/2005	L 0 799	0 LA CERTIFICACION	3.727,03	3.727,03	10,00		
30/06/2005	L 0 800	0 LA CERTIFICACION	3.015,01	3.015,01	10,00		
11/07/2005	L 0 801	0 INSTALACION CON	191,69	191,69	10,00		
11/07/2005	L 0 802	0 INSTALACION DE	2.188,35	2.188,35	10,00		
11/07/2005	L 0 803	0 INSTALACION DE	2.664,40	2.664,40	10,00		
22/07/2005	L 0 804	0 INSTALACION CON	36,16	36,16	10,00		
23/07/2005	L 0 805	0 CERTIFICACION I	11.653,50	11.653,50	10,00		
23/07/2005	L 0 806	0 CERTIFICACION F	105,49	105,49	10,00		
24/07/2005	L 0 807	0 LA CERTIFICACION	7.013,35	7.013,35	10,00		
11/08/2005	L 0 809	0 LAMINADO GRIS A	555,37	555,37	10,00		
26/11/2005	L 0 810	0 REFORMA PUERTOS	600,55	600,55	10,00		
14/09/2005	L 0 811	0 LA CERTIFICACION	2.298,13	2.298,13	10,00		
20/03/2005	L 0 849	0 DEDUCCION DITE	872,76	872,76	10,00		
11/12/2003	L 0 114	1 TALLERES ESCUELA	91.185,25	52.480,62	10,00		28.694,32
11/12/2003	L 0 114	2 REFORMA ESCUELA	13.825,79	7.201,34	10,00		5.624,35
26/12/2003	L 0 114	3 REFORMA ESCUELA	1.202,50	7.201,34	10,00		1.461,99
19/05/2004	L 0 114	4 PROYECTO ESCUELA	474,49	128,52	10,00		39,37
11/05/2004	L 0 114	5 PROYECTO ESCUELA	494,51	283,37	10,00		211,14
17/06/2004	L 0 114	6 PROYECTO ESCUELA	12,56	10,17	10,00		8,37
16/05/2004	L 0 114	7 PROYECTO ESCUELA	3.116,50	3.247,69	10,00		2.288,97
14/05/2004	L 0 114	8 DEDUCCION ESCUELA	202,21	116,02	10,00		86,21
26/02/2004	L 0 114	9 INICIO OBRAS ESCUELA	1.769,10	1.734,24	10,00		29,22
11/02/2004	L 0 114	10 INICIO OBRAS ESCUELA	1.789,60	1.934,28	10,00		754,73
04/11/2004	L 0 114	11 OBRAS DE ESCUELA	1.324,20	761,18	10,00		577,95
27/01/2004	L 0 114	12 OBRAS DE ESCUELA	40,54	40,54	10,00		30,22
27/01/2004	L 0 114	13 OBRAS DE ESCUELA	144,35	81,47	10,00		61,08
29/01/2004	L 0 114	14 OBRAS DE ESCUELA	129,95	40,92	10,00		45,12
24/02/2004	L 0 114	15 HONORARIOS Y GASTOS	129,42	128,11	10,00		81,27
24/02/2004	L 0 114	16 HONORARIOS Y GASTOS	187,84	108,11	10,00		79,71
04/06/2004	L 0 114	17 LICENCIA DE OBRAS	384,27	120,00	10,00		169,24
04/06/2004	L 0 114	18 TASA LICENCIA DE OBRAS	1.129,93	1.213,41	10,00		971,94
10/08/2004	L 0 114	19 FORTALECIMIENTO DE OBRAS	4.142,12	4.104,10	10,00		4.016,04
21/08/2004	L 0 114	20 REFORMA Y AMPLIACION	5.316,67	4.047,60	10,00		1.268,99
04/11/2004	L 0 114	21 CONSTRUCCIONES	19.525,68	11.192,33	10,00		6.332,75
04/11/2004	L 0 114	22 SUMINISTROS DE OBRAS	11.941,27	6.044,75	10,00		5.096,52
20/11/2004	L 0 114	23 REFORMA Y AMPLIACION	1.795,00	1.614,68	10,00		784,72
11/12/2004	L 0 114	24 REFORMA Y AMPLIACION	1.795,28	1.614,68	10,00		784,67
11/12/2004	L 0 114	25 DERECHOS VISADO E	321,05	161,72	10,00		137,13
11/12/2005	L 0 114	26 DERECHOS VISADO E	1.525,27	674,46	10,00		630,07
16/07/2005	L 0 114	27 TRABAJOS EN CUR	1.525,27	674,46	10,00		651,07
16/07/2005	L 0 114	28 DERECHOS DE VISADO E	37,04	71,94	10,00		16,15
25/05/2005	L 0 114	29 DERECHOS VISADO E	49,21	39,92	10,00		16,54
27/07/2005	L 0 114	30 OBRAS REFORMA E	28.443,20	16.126,40	10,00		12.140,60
27/07/2005	L 0 114	31 INGRESO CONSTE	7.511,78	4.105,56	10,00		3.205,22
30/07/2005	L 0 114	32 TRABAJOS EN CUR	303,63	174,08	10,00		129,75
16/12/2005	L 0 114	33 TRABAJOS DE COP	1.162,14	805,70	10,00		456,98
17/12/2005	L 0 114	34 LICENCIACION FIA	184,30	105,45	10,00		78,85
17/01/2004	L 0 772	0 PUERTAS Y PORTALES	1.243,70	1.243,70	10,00		
28/12/2005	L 0 773	0 PASADIZOS EN ESCUELA	865,66	865,66	10,00		
12/12/2005	L 0 774	0 AMPLIACION INSTALACION	411,88	411,88	10,00		
24/11/2004	L 0 774	0 INSTALACION ELEC	3.892,34	8.892,34	10,00		
25/03/2005	L 0 748	0 REFORMA INSTALACION	2.247,44	2.247,44	10,00		
17/12/2004	L 0 749	0 INSTALACION ASC	4.628,24	4.628,24	10,00		
09/10/2004	L 0 750	0 INSTALACION ASC	1.157,06	1.157,06	10,00		
03/11/2004	L 0 751	0 INSTALACION FOR	4.355,96	8.891,51	10,00		
17/12/2004	L 0 752	0 INSTALACION FOR	6.213,31	6.213,31	10,00		
08/02/2005	L 0 753	0 LA CERTIFICACION	1.162,14	1.162,14	10,00		
30/04/2005	L 0 754	0 LA CERTIFICACION	6.191,68	6.191,68	10,00		

Fecha de formulación:
31 de marzo de 2020

Marta Valencia Beltrán
Presidenta

Juan Carlos Castro Fernández
Secretario V.R.



FUNDACIÓN DFA

Memoria de las cuentas anuales del ejercicio 2019

(Expresada en euros)

Fecha	Código	Descripción	Precio de compra	Amortización acumulada	Nº de amortización	Provisión por deterioro	Valor neto contable
29/04/2019	1	01 CERTIFICACION	1.301,45		10,00		
29/04/2020	1	02 LESIONIFICACION	21.770,58		21.770,58		
30/04/2020	1	03 CERTIFICACION	17.484,39		17.484,39		
30/04/2019	1	04 APARAP CALZES	910,52		910,52		
30/04/2020	1	05 CERTIFICACION	1.451,40		1.451,40		
30/05/2020	1	06 CERTIFICACION	4.759,53		4.759,53		
30/05/2020	1	07 CERTIFICACION	8.209,27		8.209,27		
30/05/2020	1	08 CERTIFICACION	5.147,20		5.147,20		
30/05/2020	1	09 CERTIFICACION	1.613,20		1.613,20		
30/05/2020	1	10 CERTIFICACION	403,43		403,43		
30/05/2020	1	11 CERTIFICACION	1.457,20		1.457,20		
30/06/2019	1	12 CERTIFICACION	2.019,32		2.019,32		
11/07/2020	1	13 INSTALACION COM	151,70		151,70		
11/07/2020	1	14 INSTALACION DE	1.387,20		1.387,20		
11/07/2020	1	15 INSTALACION DE	2.867,20		2.867,20		
22/07/2020	1	16 INSTALACION SUP	35,17		35,17		
28/07/2020	1	17 CERTIFICACION I	11.557,20		11.557,20		
29/07/2020	1	18 CERTIFICACION F	105,50		105,50		
29/07/2020	1	19 CERTIFICACION	7.720,35		7.720,35		
31/08/2019	1	20 ANILLO GRIS 2	555,25		555,25		
30/11/2020	1	21 REPUNTA CUADROS	300,50		300,50		
14/09/2020	1	22 COMBUSTO BOMB	2.208,10		2.208,10		
30/01/2020	1	23 COLOCACION INTE	322,28		322,28		
21/04/2024	1	24 VALORACION LIGA	139,43		139,43		52,01
04/05/2024	1	25 DESCRIPCION COMPA	37.897,20		37.897,20		21.435,40
02/05/2024	1	26 HONORARIOS NOTAR	429,20		429,20		380,54
23/06/2024	1	27 REGISTRO DE LA	184,51		184,51		69,40
21/10/2019	1	28 CERTIFICACION SUP	1.489,28		1.489,28		1.424,75
30/12/2024	1	29 LICENCIACION HMO	17.528,25		17.528,25		17.573,55
27/12/1994	1	30 PRELUI DE DEOS	26.284,59		26.284,59		28.754,66
27/01/1995	1	31 GASTOS NOTARIO	1.538,27		1.538,27		1.242,52
15/02/1995	1	32 ESTUDIO AMPLIO	1.737,49		1.737,49		819,32
20/02/1995	1	33 PRELUI DEOS	13.930,32		13.930,32		5.513,88
02/05/1995	1	34 HONORARIOS ACT	844,25		844,25		423,67
02/05/1995	1	35 HONORARIOS ACT	694,54		694,54		423,67
27/04/1995	1	36 CERTIFICACION	1.884,29		1.884,29		683,01
28/04/1995	1	37 REGISTRO NOTAR H	1.744,11		1.744,11		832,23
28/04/1995	1	38 REGISTRO DE LA	440,62		440,62		247,39
10/04/1995	1	39 PRELUI DEOS	109.258,48		109.258,48		54.883,26
11/04/1995	1	40 PRELUI DEOS	75.947,11		75.947,11		23.411,22
10/04/1995	1	41 PRELUI DEOS F	40.254,11		40.254,11		34.514,50
06/07/1995	1	42 CERTIFICACION	1.203,30		1.203,30		1.255,26
11/07/1995	1	43 HONORARIOS TRAF	1.767,87		1.767,87		105,24
11/07/1995	1	44 HONORARIOS TRAF	1.768,87		1.768,87		689,56
11/07/1995	1	45 CERTIFICACION	1.224,44		1.224,44		617,20
18/07/1995	1	46 PRELUI DEOS	71.217,25		71.217,25		25.717,39
01/07/1995	1	47 ACTA DE ENTREGA	62,54		62,54		31,46
28/07/1995	1	48 MULTA DE ENTREGA	67,54		67,54		31,46
10/08/1995	1	49 CERTIFICACION	1.381,88		1.381,88		694,13
01/10/1995	1	50 REG PROPO PTAM	23,74		23,74		14,23
28/08/1995	1	51 MULTA DE ENTREGA	17,47		17,47		7,20
04/10/1995	1	52 TAMP. HIPOT P	21,14		21,14		14,63
01/10/1995	1	53 HONORARIOS TRAN	45,25		45,25		22,81
03/10/1995	1	54 ACTA DE ENTREGA	59,27		59,27		29,18
14/10/1995	1	55 REG PROPO PTAM	23,74		23,74		14,23
11/11/1995	1	56 REG PROPO PTAM	23,74		23,74		14,23
05/11/1995	1	57 HONORARIOS TRAN	45,25		45,25		22,81
06/11/1995	1	58 HONORARIOS TRAN	45,25		45,25		22,81
12/08/1996	1	59 PRELUI DEOS	9.481,25		9.481,25		5.811,24
13/07/1996	1	60 PRELUI DEOS	25.509,34		25.509,34		12.957,25
12/04/1996	1	61 PRELUI DEOS	17.551,74		17.551,74		8.111,23
15/05/1996	1	62 PRELUI DEOS	15.980,11		15.980,11		21.029,36
12/11/1996	1	63 PRELUI DEOS	3.993,37		3.993,37		1.589,27
12/11/1996	1	64 PRELUI DEOS	21.989,59		21.989,59		21.101,66
13/12/1996	1	65 CERTIFICACION	1.452,22		1.452,22		1.465,21
13/12/1996	1	66 CERTIFICACION DE VIT	6,30		6,30		3,84
13/12/1996	1	67 CERTIFICACION	3.247,30		3.247,30		4.142,73
27/01/1997	1	68 HONORARIOS ACT	2.113,32		2.113,32		1.059,57
22/01/1997	1	69 HONORARIOS ACT	463,27		463,27		271,75
22/01/1997	1	70 HONORARIOS ACT	2.110,42		2.110,42		1.059,57
07/01/1997	1	71 CERTIFICACION DE VIT	21,88		21,88		11,20
02/01/1997	1	72 HONORARIOS TRAF	1.201,45		1.201,45		601,09
31/12/1996	1	73 ACTURA A CREDIT	28.399,78		28.399,78		19.717,28
06/03/1998	1	74 GEDSA FACTURA A	21.795,20		21.795,20		14.144,28
20/03/1997	1	75 GEDSA FACTURA A	3.992,21		3.992,21		1.004,67
23/03/1997	1	76 GEDSA FACTURA A	7.404,82		7.404,82		3.017,21
01/01/1998	1	77 UNIFORMACION H	1.094,37		1.094,37		557,22
31/01/1998	1	78 CERTIFICACION B	20.589,28		20.589,28		19.777,27
30/01/1998	1	79 CERTIFICACION B	22.325,17		22.325,17		12.556,49
28/02/1998	1	80 CERTIFICACION B	10.370,79		10.370,79		5.161,27
31/01/1998	1	81 CERTIFICACION B	29.278,21		29.278,21		19.425,29
30/04/1998	1	82 CERTIFICACION B	24.261,27		24.261,27		14.200,27
20/06/1998	1	83 LICENCIA JUJIZ	88,93		88,93		44,67
21/05/1998	1	84 GEDSA FACTURA A	3.384,45		3.384,45		2.603,55
21/05/1998	1	85 GEDSA FACTURA A	7.370,74		7.370,74		1.005,22
31/05/1998	1	86 CERTIFICACION B	67.797,28		67.797,28		30.571,27
12/06/1998	1	87 MATERIALES VAR	7,82		7,82		1,50
30/04/1998	1	88 RECUBRIMIENTOS	25.724,42		25.724,42		12.665,65
20/06/1998	1	89 GEDSA	49,42		49,42		24,27
20/06/1998	1	90 GEDSA	777,46		777,46		380,24

María Valeroa Bótrán
Presidente

Juan Carlos Castro Fernández
Secretario R

FUNDACIÓN OFA

Memoria de las cuentas anuales del ejercicio 2019
(Expresada en euros)

Código	Código	Descripción	Presupuesto	Amortización	%	Provisión por deterioro	Valor neto contable
10/00/1999	0	25	324 MATERIAL DIVERSO	16,47	9,45	10,00	8,32
10/06/1999	0	25	325 MATERIAL DIVERSO	21,59	109,33	10,00	1,09
10/06/1999	0	25	328 LANTARNA EXTERNA	11.024,99	10.781,21	10,00	31.243,75
10/10/1999	0	25	332 MATERIAL DIVERSO	21,09	114,93	10,00	1,05
10/27/1999	0	25	374 BOMBAS SUMERGIBLES	1.928,54	1.928,54	10,00	-
10/28/1999	0	25	326 LANTARNA EXTERNA	4.681,10	4.681,10	10,00	-
10/31/1999	0	25	328 SUMINISTRO Y CO	722,37	722,37	10,00	-
13/07/1999	0	25	340 PROYECTOR DE LUZ	4.790,47	4.790,47	10,00	-
14/04/1999	0	25	342 EXTINCIÓN DE INCENDIO	45,89	24,98	10,00	24,98
17/07/1999	0	25	344 MATERIAL DIVERSO	125,15	125,15	10,00	-
22/07/1999	0	25	346 MÓDULOS DE ALIMENTACIÓN	3.421,30	3.421,30	10,00	3.421,30
24/07/1999	0	25	348 TRABAJOS DE REPARACIÓN	3.414,81	2.916,69	10,00	-
28/07/1999	0	25	350 BOMBAS DE AGUA	149,11	124,14	10,00	124,14
30/07/1999	0	25	352 CERTIFICADO DE AUTENTICIDAD	1.271,96	1.271,96	10,00	-
31/07/1999	0	25	354 MATERIAL DE ALUMINIO	16,76	7,82	10,00	7,94
31/07/1999	0	25	356 CINTAS DE ALUMINIO	692,32	692,32	10,00	-
31/07/1999	0	25	358 MATERIAL DE ALUMINIO	511,34	511,34	10,00	511,34
31/07/1999	0	25	362 HERRAMIENTAS DE ALUMINIO	19,12	19,12	10,00	-
31/07/1999	0	25	364 JUNTAS DE ALUMINIO	24,53	24,53	10,00	-
31/07/1999	0	25	366 CABLES DE ALUMINIO	17,72	4,26	10,00	4,26
31/07/1999	0	25	368 CABLES DE ALUMINIO	14,23	14,23	10,00	-
31/07/1999	0	25	370 MATERIAL DE ALUMINIO	6,63	3,78	10,00	3,85
31/07/1999	0	25	372 CERTIFICADO DE AUTENTICIDAD	70,84	25,14	10,00	15,70
31/07/1999	0	25	374 REGULADOR DE TENSION	7.758,41	7.758,41	10,00	-
31/07/1999	0	25	376 REGULADOR DE TENSION	57,69	57,69	10,00	-
31/07/1999	0	25	378 TAPA ALUMINIO	2,69	62,64	10,00	-
31/07/1999	0	25	380 MATERIAL DE ALUMINIO	48,30	48,30	10,00	-
31/07/1999	0	25	382 MATERIAL DE ALUMINIO	1,01	3,00	10,00	-
31/07/1999	0	25	384 MATERIAL DE ALUMINIO	35,00	35,00	10,00	-
31/07/1999	0	25	386 CABLES DE ALUMINIO	8,09	4,56	10,00	3,53
31/07/1999	0	25	388 HERRAMIENTAS DE ALUMINIO	21,90	12,73	10,00	11,17
31/07/1999	0	25	390 MATERIAL DIVERSO	2.024,89	1.028,47	10,00	1.014,57
31/07/1999	0	25	392 MATERIAL DIVERSO	34,48	37,34	10,00	1.113
31/07/1999	0	25	394 MATERIAL METALICO	101,15	398,45	10,00	251,60
31/07/1999	0	25	396 REGULADOR DE TENSION	4.127,14	4.848,90	10,00	4.869,44
31/07/1999	0	25	398 REGULADOR DE TENSION	3.791,33	5.927,04	10,00	3.511,64
31/07/1999	0	25	402 IMPERMEABILIZACION	165,86	283,18	10,00	117,32
31/07/1999	0	25	404 MATERIAL DE ALUMINIO	23,78	24,78	10,00	-
31/07/1999	0	25	406 SACO DE ALUMINIO	1,16	2,20	10,00	0,95
31/07/1999	0	25	408 CERTIFICADO DE AUTENTICIDAD	2.289,05	2.443,78	10,00	2.452,24
31/07/1999	0	25	410 SACO DE ALUMINIO	15,33	7,66	10,00	7,67
31/07/1999	0	25	412 MATERIAL DE ALUMINIO	319,39	153,62	10,00	159,74
31/07/1999	0	25	414 APERTURA DE PUERTA	2,04	2,28	10,00	0,96
31/07/1999	0	25	416 FORTALECIMIENTO DE PUERTA	3.595,13	1.745,13	10,00	-
31/07/1999	0	25	418 ANTIFURTO DE PUERTA	6.952,73	4.690,25	10,00	2.527,74
31/07/1999	0	25	420 ESTUPEO DE PUERTA	2.229,41	1.145,21	10,00	1.154,22
31/07/1999	0	25	422 HERRAMIENTAS DE ALUMINIO	239,54	149,73	10,00	122,07
31/07/1999	0	25	424 HERRAMIENTAS DE ALUMINIO	2.440,94	1.229,97	10,00	1.246,07
31/07/1999	0	25	426 HERRAMIENTAS DE ALUMINIO	1.482,94	1.224,83	10,00	1.246,07
31/07/1999	0	25	428 HERRAMIENTAS DE ALUMINIO	4.021,91	3.729,13	10,00	1.246,07
31/07/1999	0	25	430 CERTIFICADO DE AUTENTICIDAD	3.227,68	3.227,68	10,00	2.412,56
31/07/1999	0	25	432 CERTIFICADO DE AUTENTICIDAD	3.832,85	3.832,85	10,00	-
31/07/1999	0	25	434 MATERIAL DE ALUMINIO	17,40	9,94	10,00	7,46
31/07/1999	0	25	436 MATERIAL DE ALUMINIO	41,50	20,42	10,00	21,08
31/07/1999	0	25	438 ALUMINIO	942,27	459,71	10,00	472,26
31/07/1999	0	25	440 PISO DE ALUMINIO	78,14	79,07	10,00	26,37
31/07/1999	0	25	442 PISO METALICO	1.479,52	735,21	10,00	744,31
31/07/1999	0	25	444 HERRAMIENTAS DE ALUMINIO	18,17	18,17	10,00	-
31/07/1999	0	25	446 MATERIAL DE ALUMINIO	29,38	29,38	10,00	-
31/07/1999	0	25	448 MATERIALES DE ALUMINIO	29,72	14,90	10,00	14,82
31/07/1999	0	25	450 MATERIAL DE ALUMINIO	1.225,10	612,55	10,00	614,42
31/07/1999	0	25	452 REGULADOR DE TENSION	11,74	5,51	10,00	6,40
31/07/1999	0	25	454 REGULADOR DE TENSION	3.248,02	1.262,29	10,00	1.267,81
31/07/1999	0	25	456 REGULADOR DE TENSION	2.476,47	2.476,47	10,00	-
31/07/1999	0	25	458 VENTANAS DE ALUMINIO	3.579,83	2.223,25	10,00	2.348,94
31/07/1999	0	25	460 TRABAJOS DE ALUMINIO	5.24,47	3.028,25	10,00	2.681,52
31/07/1999	0	25	462 PISO DE ALUMINIO	47,59	11,45	10,00	11,10
31/07/1999	0	25	464 REGULADOR DE TENSION	2.488,41	2.488,41	10,00	-
31/07/1999	0	25	466 REGULADOR DE TENSION	7,59	7,56	10,00	-
31/07/1999	0	25	468 FUENTE DE ALUMINIO	1.151,89	1.159,89	10,00	-
31/07/1999	0	25	470 REGULADOR DE TENSION	338,98	174,53	10,00	130,45
31/07/1999	0	25	472 REGULADOR DE TENSION	24,04	14,97	10,00	13,90
31/07/1999	0	25	474 TRABAJOS DE ALUMINIO	6.477,74	3.225,90	10,00	3.251,83
31/07/1999	0	25	476 MATERIAL DE ALUMINIO	47,34	47,34	10,00	-
31/07/1999	0	25	478 HERRAMIENTAS DE ALUMINIO	795,10	158,53	10,00	202,42
31/07/1999	0	25	480 HERRAMIENTAS DE ALUMINIO	1.149,57	1.158,70	10,00	1.520,27
31/07/1999	0	25	482 MATERIAL DE ALUMINIO	35,40	15,40	10,00	-
31/07/1999	0	25	484 MATERIAL DE ALUMINIO	38,50	24,50	10,00	-
31/07/1999	0	25	486 MATERIAL DE ALUMINIO	1.670,25	908,29	10,00	914,06
31/07/1999	0	25	488 HERRAMIENTAS DE ALUMINIO	107,54	51,42	10,00	53,21
31/07/1999	0	25	490 TRANSPORTE DE ALUMINIO	94,71	20,89	10,00	21,91
31/07/1999	0	25	492 MATERIAL DE ALUMINIO	182,23	103,21	10,00	-
31/07/1999	0	25	494 MATERIAL DE ALUMINIO	22,43	11,50	10,00	11,42
31/07/1999	0	25	496 MATERIAL DE ALUMINIO	27,78	12,67	10,00	13,08
31/07/1999	0	25	498 BOMBA DE ALUMINIO	330,17	58,98	10,00	59,14
31/07/1999	0	25	500 CERTIFICADO DE AUTENTICIDAD	2.558,37	1.558,17	10,00	-
31/07/1999	0	25	502 CERTIFICADO DE AUTENTICIDAD	4.321,63	4.821,23	10,00	-
31/07/1999	0	25	504 CERTIFICADO DE AUTENTICIDAD	25.253,98	7.784,44	10,00	7.887,26
31/07/1999	0	25	506 CERTIFICADO DE AUTENTICIDAD	13.822,84	5.193,16	10,00	7.214,33
31/07/1999	0	25	508 CERTIFICADO DE AUTENTICIDAD	5.873,15	3.708,87	10,00	2.983,56

Fecha de formulación:
31 de marzo de 2020

Marta Valencia Betrán
Presidenta

Juan Carlos Castro Fernández
Secretario V.P.



FUNDACIÓN DFA

Memoria de las cuentas anuales del ejercicio 2019
(Expresada en euros)

Fecha	Código	Descripción	Precio de compra	Amortización acumulada	Ta amortizaci	Provisión por utillaje	Valor neto contable	
17/02/1998	1	0	25	C M2 TECHNO REGIST	8.139,61	3.336,13	12,10	4.803,48
20/12/1998	1	0	35	3 A FANTAS COPTA F	7.495,61	2.036,32	12,10	5.459,29
30/12/1999	1	0	75	10 COCINERON DE P	34.370,48	11.569,75	13,10	22.800,73
10/02/2000	1	0	25	13 TERMINACION TRA	4.727,16	2.257,01	12,10	2.470,15
16/02/2000	1	0	24	14 HONORARIOS TIRA	9.280,94	4.170,08	5,00	5.110,86
21/02/2000	1	0	25	16 TRABAJOS VARIOS	1.012,07	884,41	10,10	127,66
31/03/2000	1	0	25	18 M2 DE MANIPULAS	10.295,03	4.937,74	13,10	5.357,29
26/02/2000	1	0	25	20 TRABAJOS SEGUIR	8.066,79	3.357,71	20,10	4.709,08
14/03/2000	1	0	25	22 PUERTAS COSTA T	3.172,26	350,43	12,10	2.821,83
22/01/2000	1	0	25	24 HONORARIOS UQU	2.495,99	1.132,63	12,10	1.363,36
22/02/2000	1	0	25	26 HONORARIOS UQU	2.496,99	1.132,63	10,10	1.364,36
23/01/2000	1	0	25	28 HONORARIOS UQU	243,57	115,25	10,10	128,32
24/03/2000	1	0	25	30 DIMENSION DE DE	9.876,04	4.710,43	10,10	5.165,61
28/03/2000	1	0	28	32 VENTANA MÓVILS	3.491,58	639,21	10,10	2.852,37
28/03/2000	1	0	27	34 TRABAJOS DE PIV	2.052,47	988,25	10,10	1.064,22
23/03/2000	1	0	26	36 M2 DE TAPONS	4.243,51	2.076,57	13,10	2.166,94
07/04/2000	1	0	25	38 TERMINACIONES T	13.935,52	6.580,51	10,10	7.355,01
12/04/2000	1	0	36	40 CARPINTERIA M2	14.457,74	6.510,57	13,10	7.947,17
17/04/2000	1	0	26	42 M2 DE TAPONS M	5.422,09	2.590,14	10,10	2.831,95
23/04/2000	1	0	27	44 CAMBIO DE COATE	227,21	129,91	10,10	97,30
24/05/2000	1	0	26	46 INSTALACION M2	775,67	369,43	5,00	406,24
22/05/2000	1	0	26	48 ADMINISTRACION Y HO	2.994,38	1.415,35	10,10	1.579,03
31/05/2000	1	0	27	50 ADMINISTRACION M2	1.021,25	487,38	13,10	533,87
05/06/2000	1	0	29	2 PESTICIDIOS AH	3.137,67	1.517,21	13,10	1.620,46
20/06/2000	1	0	29	4 AMPLIACION BUST	1.437,04	566,02	13,10	871,02
22/06/2000	1	0	29	6 FICHERO DE CARAS	2.214,46	983,93	10,10	1.230,53
24/06/2000	1	0	29	8 BOMBAS INTERVEN	596,17	251,08	10,10	345,09
31/01/2000	1	0	29	10 HONORARIOS INDE	14.333,44	6.538,37	10,10	7.795,07
02/12/2001	1	0	24	12 TAPAS BARRIQUETI	40,10	36,94	10,10	3,16
30/09/2002	1	0	29	14 HONORARIOS INDE	14.774,59	5.477,43	10,10	9.297,16
24/09/2002	1	0	29	16 BOMBAS INTERVEN	142,85	107,45	10,10	35,40
05/08/2002	1	0	29	18 IMPUESTO CONSTR	6.518,04	2.447,43	10,10	4.070,61
31/03/2003	1	0	29	20 HONORARIOS INDE	2.935,58	1.749,64	10,10	1.185,94
11/06/2003	1	0	24	22 HONORARIOS INDE	233,32	135,53	13,10	97,79
27/11/2002	1	0	29	24 P2 CERTIFICADO	39.006,74	16.294,23	13,10	22.712,51
31/12/2002	1	0	29	26 HONORARIOS INDE	8.532,34	2.975,37	12,10	5.556,97
14/01/2003	1	0	24	28 BOMBAS INTERVEN	13.113,97	5.036,97	12,10	8.076,99
11/01/2003	1	0	29	30 HONORARIOS INDE	2.279,67	1.482,40	4,00	797,27
22/02/2003	1	0	29	32 P2 CERTIFICADO	184.013,00	81.797,01	4,00	102.215,99
24/02/2003	1	0	24	34 BOMBAS INTERVEN	214,00	152,78	10,10	61,22
28/02/2003	1	0	29	36 HONORARIOS INDE	3.279,67	1.457,12	10,10	1.822,55
11/02/2003	1	0	29	38 HONORARIOS INDE	3.279,67	1.457,92	13,10	1.821,75
31/04/2003	1	0	29	40 P2 CERTIFICADO	184.544,64	82.026,41	5,37	102.518,23
30/04/2003	1	0	29	42 HONORARIOS INDE	3.272,87	1.457,92	2,37	1.814,95
22/05/2003	1	0	24	44 BOMBAS INTERVEN	771,25	254,03	6,00	517,22
26/05/2003	1	0	29	46 P2 CERTIFICADO	17.032,89	7.524,34	2,17	9.508,55
30/05/2003	1	0	29	48 HONORARIOS INDE	3.672,84	742,13	2,10	2.930,71
26/04/1999	1	0	29	50 P2 CERTIFICADO	1.011,12	432,78	2,37	578,34
26/04/1999	1	0	29	52 M2 DE OBRAS A	1.686,84	816,67	4,02	870,17
24/05/1999	1	0	29	54 IMPUESTO CONSTR	3.472,70	219,68	6,02	3.253,02
05/05/1999	1	0	140	0 L. CENICIA BARRIQU	153,67	153,67	4,02	-
24/12/1999	1	0	140	0 L. ASIENTOS DE B	24,79	24,79	4,02	-
26/01/1999	1	0	140	0 L. BARRAS DE BARR	32,27	32,27	6,02	-
04/12/1997	1	0	140	0 L5% INSTALACION	10.409,16	10.409,16	4,02	-
04/12/1997	1	0	140	0 L5% AMPLIACION AI	2.792,46	2.792,46	10,10	-
23/02/1998	1	0	140	0 L1 CERTIFICADO	6.723,27	6.723,27	2,37	-
27/02/1998	1	0	140	0 L1 CERTIFICADO	5.166,57	5.166,57	5,00	-
04/05/1998	1	0	140	0 L2 CERTIFICADO	23.263,71	23.263,71	8,00	-
04/05/1998	1	0	140	0 L2 CERTIFICADO	17.244,49	17.244,49	12,10	-
15/05/1998	1	0	140	0 DESTALCIFICADOR	893,23	635,83	8,00	-
15/05/1998	1	0	140	0 DESTALCIFICADOR	520,22	520,22	10,10	-
02/05/1998	1	0	140	0 L3 CERTIFICADO	15.859,76	15.859,76	21,10	-
02/05/1998	1	0	140	0 L3 CERTIFICADO	11.872,22	11.872,22	4,00	-
09/05/1998	1	0	140	0 L4 BOMBAS INTERVEN	9.131,55	4.171,43	4,04	-
09/05/1998	1	0	140	0 L4 BOMBAS INTERVEN	6.646,21	6.646,21	2,37	-
29/05/1998	1	0	140	0 L4 CERTIFICADO	17.784,22	17.784,22	10,10	-
19/05/1998	1	0	140	0 L4 CERTIFICADO	19.313,57	19.313,57	10,10	-
04/05/1998	1	0	140	0 L4 ADMINISTRACION E IN	3.552,77	3.552,77	10,10	-
04/05/1998	1	0	140	0 L4 ADMINISTRACION E IN	2.734,51	2.734,51	10,10	-
21/05/1998	1	0	140	0 L4 TASA INSTALACION	47,20	47,20	2,37	-
22/05/1998	1	0	140	0 L4 TASA INSTALACION	24,25	24,25	2,37	-
19/05/1998	1	0	140	0 L4 CERTIFICADO	3.243,76	3.243,76	2,37	-
04/05/1998	1	0	140	0 L4 CERTIFICADO	6.238,47	6.238,47	2,37	-
04/05/1998	1	0	140	0 L4 EXTRACCION Y VE	569,54	938,54	3,37	-
08/05/1998	1	0	140	0 L4 EXTRACCION Y VE	340,74	340,74	3,37	-
30/05/1998	1	0	140	0 L4 BOMBAS INTERVEN	8.267,22	8.267,22	10,10	-
22/05/1998	1	0	140	0 L4 BOMBAS INTERVEN	6.174,72	6.174,72	10,10	-
11/05/1998	1	0	140	0 L4 CERTIFICADO	2.394,36	2.394,36	10,10	-
21/05/1998	1	0	140	0 L4 CERTIFICADO	1.794,20	1.794,20	10,10	-
19/05/1998	1	0	140	0 L4 FINAL DE OBRAS A	9.497,71	9.497,71	4,06	-
09/05/1998	1	0	140	0 L4 FINAL DE OBRAS A	2.169,77	2.169,77	4,06	-
12/05/1998	1	0	140	0 L4 EQUIPAMIENTO A	1.140,01	1.140,01	10,10	-
12/05/1998	1	0	140	0 L4 EQUIPAMIENTO A	853,44	853,44	10,10	-
30/05/1998	1	0	140	0 L4 EXTINTORES EN	80,27	80,27	10,10	-
30/05/1998	1	0	140	0 L4 EXTINTORES EN	45,13	45,13	10,10	-
23/05/1998	1	0	140	0 L4 DESTALCIFICADOR	528,07	528,07	8,00	-
15/05/1998	1	0	140	0 L4 DESTALCIFICADOR	155,45	395,65	8,00	-
26/11/1998	1	0	140	0 L4 TASA INSTALACION	105,12	105,12	2,37	-
15/11/1998	1	0	140	0 L4 TASA INSTALACION	57,57	57,57	10,10	-
16/11/1998	1	0	140	0 L4 CARPINTERIA CC	158,32	128,39	10,10	-

FUNDACIÓN DFA

Memoria de las cuentas anuales del ejercicio 2019
(Expresada en euros)

Fecha	Código	Descripción	Presupuesto	Amortización	% Amortización	Provisiones por deudas	Valor neto contable
16/12/1991	L 0 143	47 CARPINTERIA ALI	90,12	90,12	100		
21/07/1995	L 0 143	52 MUEBLE MODO PLA	165,89	165,89	100		
31/03/1999	L 0 143	53 MUEBLE MODO PLA	127,15	127,15	100		
29/06/1999	L 0 143	54 COLOCACION TIRA	121,25	121,25	100		
24/06/1999	L 0 143	55 COLOCACION TIRA	90,77	90,77	100		
30/06/1999	L 0 143	56 ANTIFUMOS IMA	41,10	41,10	100		
30/06/1999	L 0 143	57 ANTIFUMOS IMA	32,26	32,26	100		
05/07/1999	L 0 143	59 BQUINO CLIMATIZ	863,45	863,45	100		
16/03/1999	L 0 143	60 TASA INSTALACI	1.065,77	1.065,77	100		
27/06/1999	L 0 143	61 TAFERNA (CACES)	231,43	231,43	100		
27/06/1999	L 0 143	62 TAR. REPERENTE	177,34	177,34	100		
30/06/1999	L 0 143	64 BATERIA AUTOMAT	1.088,99	1.088,99	100		
30/06/1999	L 0 143	65 INSTALACION BAR	815,21	815,21	100		
15/10/1999	L 0 143	66 REGULADORES DE	126,57	126,57	100		
31/03/1999	L 0 143	67 REGULADORES DE	94,12	94,12	100		
31/03/1999	L 0 143	68 PARRA ACCIONER	97,89	97,89	100		
11/01/1999	L 0 143	69 TASA FROST SERV	681,49	681,49	100		
12/01/1999	L 0 143	70 MATERIAL PEQUE	10,54	10,54	100		
31/03/1999	L 0 143	71 PASA ACORDE BLO	73,39	73,39	100		
31/03/1999	L 0 143	72 COMERCIO CLAMOR	227,28	227,28	100		
12/01/1999	L 0 143	73 MATERIAL PEQUE	7,89	7,89	100		
14/12/1999	L 0 143	74 CERTIFICACION A	21.019,54	21.019,54	100		
29/12/1999	L 0 143	75 CONEXION CUADRO	166,40	166,40	100		
12/02/1999	L 0 143	76 TUBERIAS Y SANE	1.291,13	1.291,13	100		
17/12/1999	L 0 143	77 CERTIFICACION	15.750,15	15.750,15	100		
29/12/1999	L 0 143	78 CLIMATIZACION P	20.532,18	20.532,18	100		
12/01/1999	L 0 143	79 PASA PORTAFERRIA	2.789,17	2.789,17	100		
25/01/2000	L 0 143	80 POCATE PORCELA	84,40	84,40	100		
27/12/1999	L 0 143	81 TRAMAYOS DE C. I	22.176,72	22.176,72	100		
26/02/2000	L 0 143	82 MATERIAL DIVERS	40,16	40,16	100		
25/01/2000	L 0 143	83 POCATE PORCELA	66,95	66,95	100		
29/12/2000	L 0 143	84 CARRILLO DE VENT	875,77	875,77	100		
26/12/2000	L 0 143	85 MATERIAL DE LUM	36,05	36,05	100		
29/12/2000	L 0 143	86 INSTALACION TOR	1.075,65	1.075,65	100		
29/12/2000	L 0 143	87 INSTALACION DE	825,27	825,27	100		
29/12/2000	L 0 143	88 MATERIAL DIVERS	652,65	652,65	100		
03/03/2000	L 0 143	89 MATERIAL PEQUE	985,53	985,53	100		
03/03/2000	L 0 143	90 MATERIAL DIVERS	24,08	24,08	100		
03/03/2000	L 0 143	91 MATERIAL DE LIM	18,07	18,07	100		
06/04/2000	L 0 143	92 MATERIAL METALU	83,08	83,08	100		
06/04/2000	L 0 143	93 MATERIAL METALU	35,25	35,25	100		
11/04/2000	L 0 143	94 MATERIAL DIVERS	480,61	480,61	100		
11/04/2000	L 0 143	95 MATERIAL PEQUE	358,28	358,28	100		
25/04/2000	L 0 143	96 CERTIFICACION	1.424,39	1.424,39	100		
25/04/2000	L 0 143	97 CERTIFICACION	1.065,77	1.065,77	100		
25/04/2000	L 0 143	98 CERTIFICACION	841,44	841,44	100		
25/04/2000	L 0 143	99 CERTIFICACION	611,19	611,19	100		
25/04/2000	L 0 143	100 AMPLIACION INST	394,20	394,20	100		
25/04/2000	L 0 143	101 CLIMATIZACION	295,20	295,20	100		
29/03/2000	L 0 143	102 AMPLIACION DE T	621,44	621,44	100		
28/04/2000	L 0 143	103 MATERIAL DE CON	485,26	485,26	100		
02/05/2000	L 0 143	104 CUBIERTA 2 PIS	2.287,75	2.287,75	100		
23/04/2000	L 0 143	105 CERTIFICACION	5.455,77	5.455,77	100		
02/05/2000	L 0 143	106 MATERIAL DIVERS	168,87	168,87	100		
02/05/2000	L 0 143	107 MATERIAL PEQUE	274,82	274,82	100		
25/05/2000	L 0 143	108 CERTIFICACION	940,33	940,33	100		
29/05/2000	L 0 143	109 CERTIFICACION	2.125,42	2.125,42	100		
26/06/2000	L 0 143	110 LUMINARIO METROS Y	19,45	19,45	100		
26/06/2000	L 0 143	111 LUMINARIO METROS Y	29,52	29,52	100		
10/06/2000	L 0 143	112 CERTIFICACION	1.808,20	1.808,20	100		
10/06/2000	L 0 143	113 REFORMA INSTALA	1.752,11	1.752,11	100		
07/08/2000	L 0 143	114 INSTALACION DE	103,59	103,59	100		
07/08/2000	L 0 143	115 INSTALACION DE	227,25	227,25	100		
31/07/2000	L 0 143	116 INSTALACION Y MONTA	452,67	452,67	100		
13/07/2000	L 0 143	117 REFORMA DE PU	528,46	528,46	100		
01/08/2000	L 0 143	118 AMPLIACION PUES	725,45	725,45	100		
31/07/2000	L 0 143	119 INSTALACION DE	488,34	488,34	100		
18/08/2000	L 0 143	120 REFORMA CABERRO DE	1.430,57	1.430,57	100		
01/08/2000	L 0 143	121 AMPLIACION PUES	541,06	541,06	100		
20/09/2000	L 0 143	122 REFORMA DE PUES	81,52	81,52	100		
20/09/2000	L 0 143	123 REFORMA DE PUES	62,52	62,52	100		
08/10/2000	L 0 143	124 REFORMA DE PUES	209,63	209,63	100		
18/09/2000	L 0 143	125 REFORMA CABERRO	1.118,63	1.118,63	100		
04/10/2000	L 0 143	126 REFORMA DE PUES	158,80	158,80	100		
25/09/2000	L 0 143	127 AMPLIACION CAB	382,25	382,25	100		
21/01/2001	L 0 143	128 CONEXION A TOR	107,39	107,39	100		
25/04/2001	L 0 143	129 AMPLIACION PUES	246,24	246,24	100		
21/01/2001	L 0 143	130 AMPLIACION PUES	250,77	250,77	100		
21/01/2001	L 0 143	131 INSTALACION TOR	116,25	116,25	100		
15/01/2001	L 0 143	132 AMPLIACION PUES	116,29	116,29	100		
21/01/2001	L 0 143	133 INSTALACION TOR	500,24	500,24	100		
25/07/2001	L 0 143	134 TRABAJOS CLIMAT	870,25	870,25	100		
15/01/2001	L 0 143	135 CONEXIONADO A TOR	60,39	60,39	100		
20/05/2000	L 0 143	136 PUERTA DE ENTRA	1.731,36	1.731,36	100		
19/05/2001	L 0 143	137 AMPLIACION PUES	487,72	487,72	100		
15/09/2000	L 0 143	138 AMPLIACION PUES	89,86	89,86	100		
12/11/2001	L 0 143	139 REFORMA DE PUES	1.488,73	1.488,73	100		
21/03/2002	L 0 143	140 REFORMACION PUES	670,35	670,35	100		
19/01/2002	L 0 143	141 AMPLIACION PUES	67,42	67,42	100		
31/03/2002	L 0 143	142 REFORMACION DE	128,03	128,03	100		



FUNDACIÓN DFA

Memoria de las cuentas anuales del ejercicio 2019
(Expresada en euros)

Fecha	Código	Descripción	Precio de compra	Amortización acumulada	% amortización	Provisión por deterioro	Valor neto contable
25/12/2002	1	143	347 LIMPIEZA CUBIERTA	502,06	100,00	10,00	-
17/12/2001	1	141	343 COMPUESTOS DE V	1.203,45	1.206,45	2,37	-
25/12/2002	1	143	349 ALFARZA ENTRADA	1.204,78	1.204,78	20,00	-
22/12/2000	1	143	350 REFORMA EN PLAN	642,43	650,47	17,00	-
26/06/2000	1	143	351 INSTALACIONES	653,26	652,25	10,00	-
25/12/2002	1	143	353 AMPLIACION TUBO	52,27	67,37	10,00	-
15/12/2002	1	143	355 INSTALACION DE T	944,80	929,90	17,00	-
21/12/2003	1	143	357 REFORMA CANTONAL	207,12	207,12	10,00	-
21/12/2003	1	143	359 INSTALACION DE S	146,22	146,22	15,00	-
11/12/2003	1	143	351 INSTALACION COM	703,15	729,15	10,00	-
29/12/2003	1	143	353 AMPLIACION TUBO	795,60	504,38	10,00	-
14/12/2005	1	441	0 HONORARIOS SOC	771,88	267,45	10,00	451,73
02/09/2005	1	441	1 HONORARIOS SOC	1.343,22	848,28	10,00	794,94
13/12/2005	1	441	2 HONORARIOS SOC	12.801,55	5.425,57	10,00	1.175,22
13/12/2005	1	441	3 HONORARIOS SOC	2.558,49	1.459,26	10,00	2.119,22
12/12/2005	1	441	4 HONORARIOS SOC	1.215,96	495,67	10,00	720,29
13/12/2005	1	441	5 HONORARIOS SOC	4.656,57	1.899,02	10,00	3.759,55
15/02/1999	1	442	0 LICENCIA APERTU	238,24	238,24	10,00	-
24/12/1998	1	443	0 LICENCIAS DE T	47,49	47,49	10,00	-
25/03/1999	1	444	0 ASESORIA DE SAN	43,93	43,93	10,00	-
14/01/2000	1	445	0 VENTA DE POLICIAS	250,20	250,20	10,00	-
14/01/2005	1	765	0 AMPLIACION COMI	1.030,70	1.030,70	10,00	-
23/05/2006	1	775	0 REFORMA METAL	2.190,00	2.190,00	10,00	-
15/06/2006	1	775	0 INSTALACION PUE	4.245,00	4.245,00	10,00	-
25/05/2006	1	775	0 REFORMA ELECTRI	1.484,74	1.484,74	10,00	-
21/07/2006	1	775	0 REFORMA ELECTRO	1.486,70	1.486,70	10,00	-
15/01/2006	1	775	0 OBRAS DE REFORMA	3.293,00	3.293,00	10,00	-
14/07/2006	1	775	0 REFORMA REFORMA	2.202,59	1.259,26	10,00	-
08/07/2006	1	775	0 REFORMA REFORMA	10.093,21	5.336,75	10,00	3.194,26
04/07/2006	1	775	0 REFORMA REFORMA	7.895,45	1.097,60	10,00	4.771,25
15/09/2006	1	775	0 IMPUESTO SOBRE	921,87	921,87	10,00	-
15/09/2006	1	775	0 IMPUESTO CONST	776,15	776,15	10,00	-
31/10/2006	1	775	0 MODIFICACION DE	874,52	318,33	10,00	576,11
31/10/2006	1	775	0 TRABAJOS REALIZA	7.704,75	3.006,75	10,00	4.757,42
31/10/2006	1	775	0 TRABAJOS REALIZA	7.704,75	2.555,09	10,00	4.244,56
15/10/2006	1	775	0 TRABAJOS VARIOS	13.669,20	4.578,96	10,00	7.131,14
27/01/2007	1	775	0 REFORMA METAL	7.912,00	7.912,00	10,00	4.876,25
11/09/2007	1	402	0 MAQUINA CATEDRA	2.638,44	2.638,44	10,00	-
14/09/2007	1	402	0 MAQUINA CATEDRA	4.230,88	4.230,88	10,00	-
14/09/2007	1	403	0 MAQUINA CATEDRA	2.933,44	2.933,44	10,00	-
14/09/2007	1	402	0 MAQUINA CATEDRA	1.991,84	1.991,84	10,00	-
14/09/2007	1	402	0 EQUIPO DE CONTR	10.112,05	10.112,05	10,00	-
31/08/2007	1	403	0 OBRAS VARIAS EN	24.773,31	24.773,31	10,00	-
31/10/2007	1	473	0 TRABAJOS REFORMA	12.295,94	12.295,94	10,00	-
30/09/2007	1	426	0 OBRAS REFORMA	2.437,20	2.437,20	10,00	-
28/05/2008	1	455	0 INSTALACION PUE	4.199,50	4.199,50	10,00	-
01/01/2008	1	469	1 (SECC. HONORARIO)	91.868,88	91.868,88	10,00	124.339,52
01/01/2008	1	465	1 (SECC. HONORARIO)	174.544,76	174.544,76	10,00	164.959,00
01/01/2008	1	465	1 (SECC. HONORARIO)	246.612,91	246.612,91	10,00	260.799,13
29/08/2013	1	570	0 22 TR. BARAHONA	1.646,38	1.646,38	10,00	-
30/06/2013	1	511	0 OBRAS VARIAS DE	24.575,50	24.575,50	10,00	-
30/06/2013	1	512	0 OBRAS VARIAS DE	3.737,25	3.737,25	10,00	-
31/06/2004	1	765	0 SUMINISTRO DE D	10.257,40	10.257,40	10,00	-
29/12/2003	1	681	0 OBRAS REFORMA	6.737,85	6.737,85	10,00	3.760,42
28/12/2003	1	681	0 REFORMA DE B	1.766,51	1.766,51	10,00	-
19/12/2003	1	682	0 OBRAS REFORMA	756,38	756,38	10,00	-
12/12/2003	1	683	0 OBRAS REFORMA	224,65	224,65	10,00	-
15/12/2005	1	684	0 OBRAS REFORMA	92.183,22	56.022,42	10,00	25.159,40
30/10/2005	1	687	0 OBRAS REFORMA	2.740,52	2.740,52	10,00	-
28/12/2005	1	686	0 REFORMA DEL QUE	22.290,04	15.620,57	10,00	6.250,47
28/09/2007	1	407	0 REFORMA DEL QUE	759,32	759,32	10,00	-
20/11/2007	1	407	0 REFORMA DEL QUE	871,71	871,71	10,00	-
20/11/2007	1	404	0 REFORMA DEL QUE	822,22	822,22	10,00	-
31/12/1999	1	40	0 REFORMA DEL QUE	1.732,62	372,28	10,00	560,54
04/12/1997	1	41	0 REFORMA DEL QUE	2.400,56	4.274,96	10,00	3.237,46
28/05/1992	1	44	0 HONORARIOS DE P	2.325,29	2.117,79	10,00	1.521,53
25/06/1992	1	45	0 HONORARIOS DE P	1.735,79	2.120,61	10,00	1.725,56
15/03/1992	1	61	0 HONORARIOS DE P	1.299,76	4.014,13	10,00	1.265,53
07/12/1992	1	65	0 PROYECTO ADECUA	5.210,50	3.222,93	10,00	2.027,57
27/11/1992	1	47	0 PROYECTO ADECUA	14.673,41	9.174,71	10,00	7.798,17
15/12/1992	1	99	0 ESTUDIO APROB	7.267,72	1.511,73	10,00	1.266,92
15/12/1992	1	99	0 ESTUDIO APROB	71,15	40,99	10,00	22,36
15/12/1992	1	100	0 PROYECTO ADECUA	249,03	139,69	10,00	110,94
31/03/1991	1	101	0 PROYECTO ADECUA	3.738,42	3.171,68	10,00	2.511,72
02/03/1991	1	101	0 PROYECTO ADECUA	817,35	458,03	10,00	329,32
01/08/1991	1	101	0 PROYECTO ADECUA	2.719,64	1.552,54	10,00	1.222,37
01/08/1991	1	101	0 PROYECTO ADECUA	2.774,64	1.532,57	10,00	1.222,03
01/03/1991	1	101	0 PROYECTO ADECUA	10,54	72,03	10,00	10,57
01/03/1991	1	101	0 PROYECTO ADECUA	17,07	84,21	10,00	15,36
01/03/1991	1	101	0 PROYECTO ADECUA	17,07	43,21	10,00	15,36
01/03/1991	1	101	0 PROYECTO ADECUA	17,07	43,21	10,00	15,36
01/03/1991	1	101	0 PROYECTO ADECUA	221,22	129,64	10,00	101,52
13/01/1992	1	101	0 IMPUESTO CONSTR	4.975,05	2.781,04	10,00	3.151,72
14/01/1992	1	101	0 IMPUESTO CONSTR	723,43	396,75	10,00	324,65
13/01/1992	1	101	0 IMPUESTO CONSTR	2.420,73	1.354,10	10,00	1.386,22
14/01/1992	1	101	0 IMPUESTO CONSTR	2.420,73	1.354,10	10,00	1.386,22
13/01/1992	1	101	0 IMPUESTO CONSTR	33,67	18,04	10,00	14,58
13/01/1992	1	101	0 IMPUESTO CONSTR	67,33	36,07	10,00	29,15
13/01/1992	1	101	0 IMPUESTO CONSTR	67,33	36,07	10,00	29,15

FUNDACIÓN DFA

Memoria de las cuentas anuales del ejercicio 2019

(Expresada en euros)

Fecha	Código	Descripción	Precio de compra	Asesoración acumulada	% amortización	Provisión por deterioro	Valor neto contable
13/01/1993	L 0 101	17 PROYECTO LUMEN	201,63	112,79	20,00	-	67,41
31/12/1993	L 0 101	18 PROYECTO COLLEGE	49,71	27,14	20,00	-	21,47
31/12/1993	L 0 101	19 PROYECTO JONAS	7,17	7,60	10,00	-	7,57
31/12/1993	L 0 101	20 PROYECTO COLLEGE	24,13	13,25	2,00	-	10,72
31/12/1993	L 0 101	21 PROYECTO COLLEGE	74,18	13,25	2,00	-	10,57
31/12/1993	L 0 101	22 PROYECTO COLLEGE	0,34	0,34	20,00	-	-
31/12/1993	L 0 101	23 PROYECTO COLLEGE	0,67	0,67	20,00	-	-
31/12/1993	L 0 101	24 PROYECTO COLLEGE	0,67	0,67	20,00	-	-
31/12/1993	L 0 101	25 PROYECTO COLLEGE	0,67	0,67	20,00	-	-
31/12/1993	L 0 101	26 PROYECTO COLLEGE	0,67	0,67	20,00	-	-
31/12/1993	L 0 101	27 PROYECTO COLLEGE	0,67	0,67	20,00	-	-
31/12/1993	L 0 101	28 PROYECTO COLLEGE	2,02	2,02	20,00	-	-
31/12/1993	L 0 101	29 PROYECTO COLLEGE	27.833,98	7.774,29	20,00	-	4.219,70
31/12/1993	L 0 101	30 PROYECTO COLLEGE	1.952,78	1.215,75	20,00	-	872,23
31/12/1993	L 0 101	31 PROYECTO COLLEGE	4.750,04	3.702,26	20,00	-	2.075,31
31/12/1993	L 0 101	32 PROYECTO COLLEGE	6.154,04	3.692,26	10,00	-	2.945,76
31/12/1993	L 0 101	33 PROYECTO COLLEGE	25,38	52,18	20,00	-	41,26
31/12/1993	L 0 101	34 PROYECTO COLLEGE	137,75	105,47	20,00	-	62,56
31/12/1993	L 0 101	35 PROYECTO COLLEGE	131,79	105,47	2,00	-	62,56
31/12/1993	L 0 101	36 PROYECTO COLLEGE	131,79	105,47	20,00	-	62,56
31/12/1993	L 0 101	37 PROYECTO COLLEGE	972,25	715,79	10,00	-	247,36
31/12/1993	L 0 101	38 PROYECTO COLLEGE	84.864,58	23.383,52	20,00	-	14.379,76
31/12/1993	L 0 101	39 PROYECTO COLLEGE	8.148,60	1.438,20	2,00	-	2.307,40
31/12/1993	L 0 101	40 PROYECTO COLLEGE	20.852,03	11.668,52	2,00	-	9.184,51
31/12/1993	L 0 101	41 PROYECTO COLLEGE	20.852,03	11.268,25	2,00	-	9.184,51
31/12/1993	L 0 101	42 PROYECTO COLLEGE	285,67	167,20	2,00	-	127,54
31/12/1993	L 0 101	43 PROYECTO COLLEGE	41,24	129,25	2,00	-	255,15
31/12/1993	L 0 101	44 PROYECTO COLLEGE	575,25	374,25	2,00	-	755,32
31/12/1993	L 0 101	45 PROYECTO COLLEGE	575,25	124,12	10,50	-	755,32
31/12/1993	L 0 101	46 PROYECTO COLLEGE	3.747,75	57,22	4,47	-	766,72
31/12/1993	L 0 101	47 PROYECTO COLLEGE	10.461,25	9.206,22	2,00	-	7.246,32
31/12/1993	L 0 101	48 PROYECTO COLLEGE	1.779,24	1.149,43	2,00	-	1.374,37
31/12/1993	L 0 101	49 PROYECTO COLLEGE	1.003,24	4.476,78	13,20	-	3.324,35
31/12/1993	L 0 101	50 PROYECTO COLLEGE	8.003,24	4.476,78	13,20	-	3.324,35
31/12/1993	L 0 101	51 PROYECTO COLLEGE	311,36	32,74	13,20	-	48,45
31/12/1993	L 0 101	52 PROYECTO COLLEGE	222,22	129,47	13,20	-	57,45
31/12/1993	L 0 101	53 PROYECTO COLLEGE	222,22	124,47	13,20	-	57,45
31/12/1993	L 0 101	54 PROYECTO COLLEGE	222,22	124,47	10,00	-	57,45
31/12/1993	L 0 101	55 PROYECTO COLLEGE	222,22	124,47	10,00	-	57,45
31/12/1993	L 0 101	56 PROYECTO COLLEGE	222,22	124,47	10,00	-	57,45
31/12/1993	L 0 101	57 PROYECTO COLLEGE	222,22	124,47	10,00	-	57,45
31/12/1993	L 0 101	58 PROYECTO COLLEGE	222,22	124,47	10,00	-	57,45
31/12/1993	L 0 101	59 PROYECTO COLLEGE	222,22	124,47	10,00	-	57,45
31/12/1993	L 0 101	60 PROYECTO COLLEGE	222,22	124,47	10,00	-	57,45
31/12/1993	L 0 101	61 PROYECTO COLLEGE	222,22	124,47	10,00	-	57,45
31/12/1993	L 0 101	62 PROYECTO COLLEGE	222,22	124,47	10,00	-	57,45
31/12/1993	L 0 101	63 PROYECTO COLLEGE	222,22	124,47	10,00	-	57,45
31/12/1993	L 0 101	64 PROYECTO COLLEGE	222,22	124,47	10,00	-	57,45
31/12/1993	L 0 101	65 PROYECTO COLLEGE	222,22	124,47	10,00	-	57,45
31/12/1993	L 0 101	66 PROYECTO COLLEGE	222,22	124,47	10,00	-	57,45
31/12/1993	L 0 101	67 PROYECTO COLLEGE	222,22	124,47	10,00	-	57,45
31/12/1993	L 0 101	68 PROYECTO COLLEGE	222,22	124,47	10,00	-	57,45
31/12/1993	L 0 101	69 PROYECTO COLLEGE	222,22	124,47	10,00	-	57,45
31/12/1993	L 0 101	70 PROYECTO COLLEGE	222,22	124,47	10,00	-	57,45
31/12/1993	L 0 101	71 PROYECTO COLLEGE	222,22	124,47	10,00	-	57,45
31/12/1993	L 0 101	72 PROYECTO COLLEGE	222,22	124,47	10,00	-	57,45
31/12/1993	L 0 101	73 PROYECTO COLLEGE	222,22	124,47	10,00	-	57,45
31/12/1993	L 0 101	74 PROYECTO COLLEGE	222,22	124,47	10,00	-	57,45
31/12/1993	L 0 101	75 PROYECTO COLLEGE	222,22	124,47	10,00	-	57,45
31/12/1993	L 0 101	76 PROYECTO COLLEGE	222,22	124,47	10,00	-	57,45
31/12/1993	L 0 101	77 PROYECTO COLLEGE	222,22	124,47	10,00	-	57,45
31/12/1993	L 0 101	78 PROYECTO COLLEGE	222,22	124,47	10,00	-	57,45
31/12/1993	L 0 101	79 PROYECTO COLLEGE	222,22	124,47	10,00	-	57,45
31/12/1993	L 0 101	80 PROYECTO COLLEGE	222,22	124,47	10,00	-	57,45
31/12/1993	L 0 101	81 PROYECTO Y DIRE	1.842,44	1.500,57	20,00	-	1.102,77
31/12/1993	L 0 101	82 PROYECTO Y DIRE	794,51	717,47	20,00	-	469,54
31/12/1993	L 0 101	83 PROYECTO Y DIRE	1.204,50	750,23	20,00	-	574,47
31/12/1993	L 0 101	84 PROYECTO Y DIRE	1.204,50	750,23	20,00	-	574,47
31/12/1993	L 0 101	85 PROYECTO Y DIRE	13,31	7,35	10,00	-	5,19
31/12/1993	L 0 101	86 PROYECTO Y DIRE	36,24	19,38	10,00	-	15,28
31/12/1993	L 0 101	87 PROYECTO Y DIRE	76,74	14,86	10,00	-	35,78
31/12/1993	L 0 101	88 PROYECTO Y DIRE	36,24	19,38	10,00	-	15,28
31/12/1993	L 0 101	89 PROYECTO Y DIRE	168,71	60,45	2,00	-	45,36
31/12/1993	L 0 101	90 EQUIPO SIEMENS	43.722,25	25.409,25	20,00	-	19.513,38
31/03/1993	L 0 101	91 TRABAJOS ANPLIA	350,50	150,50	10,00	-	-
31/03/1993	L 0 101	92 MINUTA ARQUITEC	1.877,52	823,86	31,00	-	554,76
31/03/1993	L 0 101	93 MINUTA ARQUITEC	1.477,52	521,33	13,00	-	676,29
06/03/1993	L 0 101	94 RENOVACION DE	801,17	436,13	10,00	-	169,24
01/03/1993	L 0 101	95 PINTA ANILIN 267	220,25	220,25	10,00	-	-
09/03/1993	L 0 101	96 PINTOS DE ALUMI	307,44	307,44	10,00	-	-
13/03/1993	L 0 101	97 CERRAJERIA A LA C	109,43	109,43	10,00	-	-
27/03/1993	L 0 101	98 TARIQUE HIBRIDO	1.862,44	1.862,44	10,00	-	-
15/11/1993	L 0 101	99 CONEXIONES OTRO	1.754,62	1.754,62	10,00	-	-
17/11/1993	L 0 101	100 COLOCACION TUB	187,33	187,33	10,00	-	-
24/04/1994	L 0 101	101 OBRAS AJUSTADOR	974,34	974,34	10,00	-	-
06/10/1995	L 0 101	102 OBRAS AJUSTADOR	13,43	13,43	10,00	-	-
22/01/1996	L 0 101	103 OBRAS AJUSTADOR	17,40	17,40	10,00	-	-
24/02/1996	L 0 101	104 OBRAS AJUSTADOR	940,03	940,03	10,00	-	-
14/06/1997	L 0 101	105 OBRAS AJUSTADOR	4.757,63	4.757,63	10,00	-	-



FUNDACIÓN DFA

Memoria de las cuentas anuales del ejercicio 2019
(Expresada en euros)

Fecha	Código	Descripción	Fecha de compra	amortización acumulada	Nº amortización	Provisión por devaluación	Valor neto contable
18/02/1993	0	535	0	200,91	200,91		18,00
03/02/1991	0	590	0	552,99	552,99		17,00
15/02/1994	0	567	0	782,21	782,21		12,00
18/02/1991	0	563	0	715,16	715,16		10,00
05/02/1993	0	561	0	875,80	875,80		12,00
22/02/2006	0	3649	0	1.668,01	1.668,01		12,00
10/02/2000	0	3448	0	3.495,51	3.495,51		10,00
18/02/2006	0	3440	0	614,60	614,60		10,00
18/02/2006	0	3764	0	4.305,92	4.305,92		10,00
19/02/2006	0	3607	0	3.445,10	3.445,10		2,71
28/02/2006	0	3762	0	4.456,01	4.456,01		10,00
08/02/2006	0	3962	0	15.477,19	15.477,19		2,71
19/02/2006	0	3625	0	1.732,56	1.732,56		2,71
13/02/2008	0	3835	0	1.732,56	1.732,56		10,00
13/02/2008	0	4831	0	1.732,56	1.732,56		10,00
03/02/2004	0	4726	0	1.624,00	1.624,00		12,00
14/02/2004	0	0	0	9.015,18	9.015,18		2,71
15/02/1994	0	0	0	601,02	601,02		2,71
30/02/1998	0	0	0	6.010,12	6.010,12		10,00
20/02/1993	0	116	0	10.467,53	10.467,53		2,71
26/02/1993	0	115	0	20.457,28	20.457,28		10,00
24/02/1993	0	114	0	26.170,96	26.170,96		10,00
30/02/1993	0	113	0	6.395,16	6.395,16		10,00
10/02/1992	0	112	0	3.002,06	3.002,06		10,00
15/04/1991	0	110	0	388,58	388,58		10,00
05/02/1993	0	482	0	19,09	19,09		10,00
08/02/1993	0	473	0	3,46	3,46		10,00
05/02/1993	0	484	0	1.113,17	1.113,17		2,71
21/02/1993	0	485	0	10.062,18	10.062,18		10,00
09/05/1993	0	456	0	5.033,39	5.033,39		2,71
23/02/1993	0	467	0	112,57	112,57		2,71
03/02/1993	0	478	0	5.033,39	5.033,39		10,00
14/02/1993	0	459	0	13.615,61	13.615,61		10,00
21/02/1993	0	480	0	704,17	704,17		2,71
30/04/1993	0	464	0	202,54	202,54		2,71
21/02/1993	0	465	0	307,04	307,04		1,71
30/02/1993	0	476	0	115,72	115,72		2,71
03/02/1993	0	462	0	407,18	407,18		12,00
08/02/1993	0	468	0	21,18	21,18		10,00
03/02/1993	0	469	0	3,54	3,54		12,00
08/02/1993	0	470	0	3.391,44	3.391,44		10,00
23/02/1993	0	471	0	17.642,32	17.642,32		1,71
06/02/1993	0	472	0	5.333,19	5.333,19		12,00
23/02/1993	0	473	0	113,29	113,29		10,00
23/02/1993	0	474	0	5.333,19	5.333,19		1,71
18/02/1993	0	475	0	12.308,51	12.308,51		2,71
11/02/1993	0	478	0	704,17	704,17		2,71
21/02/2003	0	437	0	143,04	143,04		2,71
08/02/2003	0	478	0	4.735,96	4.735,96		2,71
11/02/1993	0	453	0	325,06	325,06		1,71
27/02/1993	0	484	0	432,47	432,47		2,71
30/05/1993	0	485	0	127,68	127,68		12,00
27/02/1993	0	486	0	302,76	302,76		10,00
15/02/2003	0	5430	0	3.187,40	3.187,40		10,00
09/08/2003	0	812	0	2.444,38	2.444,38		10,00
06/02/2004	0	2464	0	19.093,40	19.093,40		12,00
23/10/2004	0	3948	0	574,51	574,51		12,00
24/01/2004	0	2975	0	639,49	639,49		1,50
01/04/2003	0	5171	0	2.265,28	2.265,28		10,00
23/04/2003	0	5171	0	753,76	753,76		10,00
23/04/2003	0	5173	0	3.592,49	3.592,49		10,00
11/04/2001	0	5174	0	3.003,65	3.003,65		10,00
11/02/2008	0	5649	0	32.665,66	32.665,66		16,99
01/02/2008	0	5650	0	174.544,74	174.544,74		10,00
27/02/2008	0	5650	0	675,00	675,00		10,00
14/02/2008	0	5620	0	2.197,58	2.197,58		10,00
20/02/2008	0	5629	0	25.003,20	25.003,20		10,00
03/04/2008	0	5624	0	5.949,70	5.949,70		10,00
07/04/2008	0	5621	0	105.003,20	105.003,20		10,00
04/02/2008	0	5627	0	35.511,42	35.511,42		10,00
15/02/2008	0	5627	0	94.007,50	94.007,50		10,00
15/02/2008	0	5622	0	17.666,85	17.666,85		12,00
20/02/2008	0	5626	0	4.019,20	4.019,20		4,00
23/02/2008	0	5604	0	2.605,21	2.605,21		9,50
17/02/2008	0	5617	0	46,87	46,87		1,00
28/02/2008	0	5605	0	1.603,50	1.603,50		8,50
05/08/2008	0	5615	0	233,81	233,81		8,50
20/08/2008	0	5616	0	4.499,24	4.499,24		8,50
03/08/2008	0	5614	0	4.100,70	4.100,70		8,50
15/05/2008	0	5606	0	83.496,75	83.496,75		8,50
12/08/2008	0	5611	0	174.710,27	174.710,27		8,50
13/02/2008	0	5623	0	33.384,21	33.384,21		8,50
16/02/2008	0	5608	0	221.752,77	221.752,77		8,50
15/03/2008	0	5612	0	5.689,70	5.689,70		7,50
12/03/2008	0	5607	0	261.445,30	261.445,30		8,50
02/04/2008	0	5602	0	11.741,12	11.741,12		8,50
14/03/2008	0	5609	0	2.753,23	2.753,23		8,50
04/03/2008	0	5613	0	5.503,20	5.503,20		8,50
24/04/2008	0	5619	0	1.717,22	1.717,22		8,50
30/03/2008	0	5611	0	260.356,49	260.356,49		8,50

FUNDACIÓN DFA

Memoria de las cuentas anuales de ejercicio 2019

(Expresada en euros)

Fecha	Código	Descripción	Principio de cuentas	Amortización acumulada	% amortización	Provisión por deterioro	Valor neto contable
31/12/2011	0 5601	0 MOVIMIENTOS DE I	19.950,00	1.549,22	8,00		14.950,78
31/12/2011	0 5602	0 ADEUDA DEMÉTRIC	3.750,44	192,62	12,20		1.557,79
31/12/2011	0 5605	0 OVA INDEMNIZACI	26.392,69	2.008,61	2,77		29.718,07
31/12/2012	0 5607	0 CERTIFICACION M	140.644,26	15.438,93	3,00		125.185,03
31/12/2012	0 5609	0 ASESORAMIENTO T	19.752,75	4.711,03	25,00		37.271,76
31/12/2012	0 5609	0 CERTIFICACION M	32.325,53	9.060,75	3,00		73.286,03
31/12/2012	0 5654	0 CERTIFICACION M	63.863,47	6.858,82	10,00		55.756,53
31/12/2012	0 5655	0 CERTIFICACION M	47.045,86	1.172,40	12,00		41.652,46
31/12/2012	0 5666	0 VALORACION INMU	2.681,26	317,03	2,27		2.364,15
31/12/2012	0 5667	0 CERTIFICACION M	1.264,20	2.181,05	12,00		1.782,95
31/12/2012	0 5681	0 CERTIFICACION M	11.951,72	5.261,60	12,00		4.491,51
30/09/2012	0 5656	0 CERTIFICACION M	47.409,25	4.117,29	10,45		15.251,99
30/09/2012	0 5659	0 CERTIFICACION M	71.628,72	7.082,55	10,03		62.747,70
30/09/2012	0 5650	0 CERTIFICACION M	29.552,41	2.796,63	10,01		16.266,30
01/04/2012	0 5652	0 ASESORAMIENTO I	46.352,22	5.095,07	12,00		41.257,13
01/04/2012	0 5653	0 CERTIFICACION M	24.229,92	3.292,03	6,27		26.494,95
30/09/2012	0 5652	0 TAGA URSANISTIC	129,00	125,00	8,00		-
30/09/2012	0 5657	0 CERTIFICACION M	99.563,93	13.968,71	2,33		86.695,21
30/09/2012	0 5658	0 CERTIFICACION M	24.501,65	4.328,67	8,04		15.744,98
30/09/2012	0 5664	0 CERTIFICACION M	2.000,91	802,38	2,37		6.291,57
30/09/2012	0 5665	0 CERTIFICACION M	59.404,21	12.213,50	8,00		30.191,71
24/12/2012	0 5668	0 CERTIFICACION M	43.957,30	4.837,77	11,00		19.115,53
30/12/2013	0 5645	0 ASESORAMIENTO I	40.172,11	6.462,62	16,00		19.528,60
30/12/2013	0 5648	0 CERTIFICACION M	49.171,01	13.458,74	2,37		16.717,67
30/12/2013	0 5650	0 CERTIFICACION M	26.373,21	2.629,29	14,00		13.552,12
30/12/2013	0 5655	0 CERTIFICACION M	234.548,05	75.814,30	2,37		208.734,55
31/12/2013	0 5694	0 VISITAS 3,2 Y 3	520,00	140,24	2,37		349,76
22/05/2012	0 5671	0 CERTIFICACION M	28.022,44	13.484,15	14,00		5.518,09
15/06/2012	0 5667	0 INELIGIBILIDAD DE	1.100,00	495,29	12,00		1.204,71
31/12/2012	0 5652	0 CERTIFICACION M	170.784,11	14.370,34	8,00		118.492,17
30/12/2012	0 5659	0 CERTIFICACION M	147.903,67	22.529,58	15,00		51.275,01
30/12/2012	0 5656	0 CERTIFICACION M	51.115,68	60.145,14	8,00		31.425,54
03/09/2011	0 5657	0 INFORME CONTROL	1.700,00	431,37	8,00		1.168,63
06/07/2012	0 5659	0 CONTRA INICIAL EN	3.343,00	1.470,55	8,00		1.872,45
20/07/2012	0 5658	0 CERTIFICACION M	8.750,80	1.875,90	8,00		4.902,94
20/07/2012	0 5621	0 CERTIFICACION M	105.089,22	11.266,37	2,37		92.513,85
20/07/2012	0 5651	0 CERTIFICACION M	13.527,12	7.559,88	2,37		1.912,56
20/07/2012	0 5652	0 CERTIFICACION M	65.803,20	7.172,25	2,37		59.451,73
20/07/2012	0 5681	0 CONTROLADOR DE	3.654,20	510,15	2,37		1.243,85
20/07/2012	0 5686	0 CERTIFICACION M	15.752,47	2.085,75	12,20		16.068,77
10/09/2012	0 5690	0 CERTIFICACION M	121.673,88	61.070,58	12,00		42.123,20
13/10/2012	0 5682	0 VIGILANTE REGIST	4.396,10	1.210,69	2,37		2.185,23
13/10/2012	0 5675	0 CONTRATACION DE	2.120,20	238,00	12,20		-
31/12/2012	0 5644	0 CERTIFICACION M	74.268,76	3.751,71	17,20		30.129,57
31/12/2012	0 5635	0 ASESORAMIENTO T	49.866,26	5.598,19	12,00		43.268,09
30/12/2013	0 5671	0 ASESORAMIENTO I	27.473,14	4.120,90	10,00		33.144,44
15/12/2012	0 5643	0 CERTIFICACION M	23.501,41	14.957,24	10,00		7.548,17
22/12/2012	0 5643	0 ASESORAMIENTO T	74.278,22	8.246,84	12,00		66.031,38
31/12/2012	0 5644	0 ALUQUILIO EN COP	404,30	213,22	12,00		291,08
27/12/2012	0 5626	0 CERTIFICACION M	15.109,14	6.466,59	2,37		8.456,55
27/12/2012	0 5671	0 CONTRA INICIAL EN	1.224,47	178,92	2,37		1.445,57
27/12/2012	0 5643	0 CERTIFICACION M	7.317,57	775,13	10,04		6.243,24
23/02/2012	0 5645	0 ASESORAMIENTO T	4.000,00	442,22	2,37		3.159,78
21/12/2012	0 5628	0 VIGILANTE DE SE	5.206,00	1.471,20	10,00		3.725,02
31/08/2012	0 5635	0 CERTIFICACION M	74.000,52	4.503,28	10,00		36.772,44
31/08/2012	0 5637	0 CERTIFICACION M	26.095,03	1.771,44	2,37		24.324,64
31/08/2012	0 5640	0 CERTIFICACION M	27.261,79	18.411,60	2,37		9.850,19
31/08/2012	0 5675	0 CONTROLADOR DE	3.396,00	921,20	10,00		2.476,79
31/12/2012	0 5642	0 CERTIFICACION M	3.253,18	897,29	2,37		2.355,89
14/09/2012	0 5626	0 CERTIFICACION M	76.057,64	3.867,25	17,00		72.190,09
28/09/2012	0 5646	0 REPOSICION PART	11.926,00	1.273,24	2,37		6.625,63
30/09/2012	0 5674	0 CONTRA INICIAL EN	2.242,20	801,51	25,00		2.346,34
10/09/2012	0 5680	0 VIGILANTE REGIST	5.045,00	1.746,30	2,37		5.833,10
02/10/2012	0 5644	0 PROTECCION PEST	3.188,80	250,39	1,37		2.937,91
17/10/2013	0 5678	0 VIGILANTE REGIST	2.091,00	1.121,32	2,37		947,68
22/10/2012	0 5641	0 CERTIFICACION M	46.117,64	30.673,43	2,37		15.778,01
22/10/2012	0 5679	0 CERTIFICACION M	25.064,43	2.759,73	2,37		22.705,72
14/10/2012	0 5634	0 CERTIFICACION M	57.092,51	37.656,94	13,00		15.405,67
31/12/2012	0 5672	0 VIGILANTE REGIST	1.512,20	436,22	12,20		1.075,98
31/12/2012	0 5675	0 CONTROLADOR DE	972,20	257,24	23,20		704,76
31/12/2012	0 5671	0 CERTIFICACION M	5.745,42	3.465,78	2,37		3.282,64
31/12/2012	0 5701	0 TRABAJO DE COOP	113.819,33	8.757,05	20,20		110.667,46
31/12/2012	0 5703	0 CUERPO DE VIGIL	5.155,50	672,90	2,37		5.478,18
24/06/2013	0 5612	0 OCUPOSACION VIA P	140,75	144,16	2,37		1.127,52
09/10/2012	0 5704	0 TRABAJOS DE CASAJE	204,20	224,00	8,00		-
02/10/2012	0 5705	0 TRABAJOS ALBERG	10.460,31	1.151,37	3,20		8.309,48
15/10/2012	0 5706	0 BOMBINES Y HERR	549,90	552,71	2,27		248,79
30/10/2012	0 5711	0 CERTIFICACION M	3.775,80	1.983,24	2,37		4.544,56
31/10/2012	0 5711	0 CERTIFICACION M	26.720,45	2.891,19	2,37		23.279,12
31/10/2012	0 5712	0 CERTIFICACION M	10.450,19	5.674,86	8,20		4.875,33
04/11/2012	0 5704	0 CERTIFICACION M	22.340,73	15.076,50	2,37		7.261,74
19/11/2012	0 5707	0 PRODUCT MANAGER	7.448,57	1.645,52	2,37		20.303,02
05/11/2012	0 5708	0 TRABAJOS DE AJU	20.375,75	2.542,86	10,00		18.111,94
12/11/2012	0 5710	0 CERTIFICACION M	4.451,00	3.268,00	10,00		1.182,91
12/11/2012	0 5718	0 CERTIFICACION M	1.746,79	1.485,15	10,00		1.797,04
20/12/2012	0 5719	0 CERTIFICACION M	35.908,65	3.173,80	10,00		4.726,85
16/11/2012	0 5717	0 CERTIFICACION M	57.032,71	16.704,16	10,00		19.674,57
16/11/2012	0 5718	0 CERTIFICACION M	56.146,07	5.519,19	2,37		44.628,88
16/11/2012	0 5722	0 CERTIFICACION M	63.136,04	41.889,38	12,00		21.456,64
16/11/2012	0 5723	0 CERTIFICACION M	157.491,81	10.120,85	12,00		12.172,92



FUNDACIÓN DFA
Memoria de las cuentas anuales del ejercicio 2019
(Expresada en euros)

Fecha	Código	Descripción	Precio de compra	Amortización acumulada	% amortización	Provision por deterioro	Valor neto contable
10/11/2013	I 0 5724	0 CERTIFICACION M	8.943,52	3.527,42	2,37		1.042,30
30/11/2013	L 0 5725	0 CERTIFICACION M	7.736,09	877,43	13,66		5.918,17
30/11/2013	I 0 5726	0 CERTIFICACION M	13.736,19	2.766,81	2,37		3.999,32
02/12/2013	I 0 5719	0 PROYECT MANAGER	36.133,57	3.872,98	2,37		23.223,19
02/12/2013	I 0 5721	0 TRABAJOS DE ALB	17.390,59	1.412,85	6,00		15.467,76
02/12/2013	I 0 5722	0 AGUIERES POR PL	322,00	292,02	17,09		
02/12/2013	I 0 5730	0 CERTIFICACION M	9.785,21	5.171,25	12,10		4.293,26
23/12/2013	I 0 5729	0 CERTIFICACION M	4.811,43	2.249,22	12,10		2.704,99
26/12/2013	I 0 5731	0 PNEUMATOS - PNEU	4.054,00	3.210,72	12,10		1.852,34
30/12/2013	I 0 5733	0 CERTIFICACION M	7.090,37	3.376,43	13,10		3.217,54
30/12/2013	I 0 5734	0 CERTIFICACION M	36.893,29	4.913,75	12,10		31.693,64
30/12/2013	I 0 5701	2 IVA INC DEBITIVA	22.774,20	1.740,43	2,37		22.033,85
31/12/2013	I 0 5730	0 CERTIFICACION M	12.279,16	7.316,15	17,60		5.671,11
31/12/2013	I 0 5735	0 CERTIFICACION M	15.979,91	10.548,34	2,37		5.431,17
31/12/2013	I 0 5737	0 CERTIFICACION M	21.924,10	2.369,12	2,37		19.255,32
31/12/2013	I 0 5738	0 CERTIFICACION M	41.992,28	3.256,35	12,10		32.903,33
31/12/2013	I 0 5739	0 CERTIFICACION M	5.072,06	328,22	12,10		4.511,26
31/12/2013	I 0 5740	0 TRABAJOS DE ALB	18.515,42	7.077,75	13,10		15.477,67
31/12/2013	J 0 5741	0 PROJECT MANAGER	18.718,57	2.280,45	33,10		15.654,62
31/12/2013	I 0 5742	0 CERTIFICACION M	3.552,59	6.327,42	10,10		3.248,10
31/12/2013	I 0 5746	0 CERTIFICACION M	39.597,45	60.460,60	17,10		31.130,85
01/01/2014	I 0 5701	3 IVA INC DEBITIVA	38.953,86	4.762,44	13,10		34.227,42
01/01/2014	I 0 5744	0 LICENCIA ACTO	974,54	127,06	10,10		867,48
01/01/2014	I 0 5748	0 CERTIFICACION M	49.279,32	19.331,84	17,10		49.947,43
01/01/2014	I 0 5730	0 CERTIFICACION M	12.894,61	4.578,08	13,10		4.416,83
01/01/2014	J 0 5745	0 CERTIFICACION M	18.691,45	10.370,79	10,10		3.767,66
01/01/2014	I 0 5747	0 CERTIFICACION M	15.369,46	12.125,34	19,10		5.243,99
01/01/2014	I 0 5749	0 CERTIFICACION M	13.153,27	8.682,04	10,10		4.472,42
01/01/2014	I 0 5760	0 CERTIFICACION M	7.494,16	3.520,14	10,10		4.478,24
01/01/2014	I 0 5751	0 CERTIFICACION M	5.046,39	3.421,51	10,10		2.714,38
01/01/2014	I 0 5762	0 CERTIFICACION M	37.380,59	7.127,84	10,10		30.263,15
01/01/2014	I 0 5765	0 CERTIFICACION M	25.870,46	29.725,25	10,10		12.829,40
01/01/2014	I 0 5758	0 CERTIFICACION M	12.241,49	1.248,13	10,10		11.293,31
01/01/2014	I 0 5764	0 TRABAJOS DE ALB	14.014,89	1.542,45	10,10		12.473,23
01/01/2014	I 0 5766	0 CERTIFICACION M	2.541,41	5.638,25	10,10		2.907,16
01/01/2014	I 0 5768	0 CERTIFICACION M	12.823,62	8.455,13	10,10		4.253,39
01/01/2014	I 0 5767	0 PROJECT MANAGER	34.103,57	2.327,43	17,10		33.730,59
01/01/2014	I 0 5769	0 IMPRENTABILIDAD	711,31	31,07	10,10		258,25
01/01/2014	I 0 5781	0 TASK ORDER ACT	241,35	241,35	10,10		-
01/01/2014	I 0 5782	0 CERTIFICACION M	42.974,52	21.042,11	10,10		26.431,81
01/01/2014	I 0 5792	0 CERTIFICACION M	2.110,89	1.493,75	10,10		1.219,24
01/01/2014	I 0 5785	0 TRABAJOS DE ALB	-42,55	-42,55	10,10		-
01/01/2014	I 0 5793	0 TRABAJOS DE ALB	6.916,24	25,14	10,10		6.155,38
01/01/2014	I 0 5777	0 CERTIFICACION M	20.880,13	11.492,28	10,10		3.294,85
01/01/2014	I 0 5779	0 CERTIFICACION M	14.411,95	4.684,91	10,10		4.987,95
01/01/2014	I 0 5775	0 CERTIFICACION M	10.253,47	8.935,02	10,10		3.381,55
01/01/2014	I 0 5705	3 CERTIFICACION M	642,35	424,03	10,10		210,25
01/01/2014	I 0 5784	3 LICENCIA UNO	40.705,99	4.111,31	10,10		11.592,37
01/01/2014	I 0 5783	1 CERTIFICACION M	0,23	0,01	10,10		-
01/01/2014	I 0 5787	0 CERTIFICACION M	2.567,02	1.176,44	10,10		1.448,51
01/01/2014	I 0 5791	0 LICENCIA UNO	2.729,48	2.729,48	10,10		1.246,83
01/01/2014	I 0 5782	0 CERTIFICACION M	4.820,72	3.182,13	10,10		1.570,57
01/01/2014	I 0 5791	0 CERTIFICACION M	3.754,05	2.087,76	10,10		1.766,29
01/01/2014	I 0 5792	0 TRABAJOS DE ALB	4.258,81	2.065,81	10,10		1.889,32
01/01/2014	I 0 5788	0 MANTENIMIENTO	577,02	374,71	10,10		172,79
01/01/2014	I 0 5795	0 INFLUENCIA FISIC	450,00	395,10	10,10		203,40
01/01/2014	I 0 5796	0 MANTENIMIENTO	7.222,02	2.153,07	10,10		5.069,38
01/01/2014	I 0 5763	1 CERTIFICACION M	752,88	272,88	10,10		-
01/01/2014	I 0 5782	0 CERTIFICACION M	5.120,84	2.157,89	10,10		2.959,15
01/01/2014	J 0 5863	0 CERTIFICACION M	2.082,07	1.229,16	10,10		790,81
01/01/2015	I 0 5701	3 IVA INC DEBITIVA	2.149,74	176,40	10,10		2.251,36
01/01/2015	I 0 5878	0 CERTIF. L NUEVA	10.020,03	882,88	10,10		9.216,32
01/01/2015	I 0 5879	0 CERTIFICACION M	8.350,02	733,20	10,10		7.566,72
01/01/2015	I 0 5899	0 DELIBERACION AMP	3.211,99	426,94	10,10		3.039,35
01/01/2015	I 0 5895	0 CERTIF. L NUEVA	3.741,47	507,51	10,10		3.233,95
01/01/2015	I 0 5900	0 DELIBERACION A	7.521,04	644,70	10,10		6.876,34
01/01/2015	I 0 5894	0 REGISTRO PUBLICO	2.051,58	171,59	10,10		1.879,42
01/01/2015	I 0 5839	0 EDUCACION - DOG	4.910,83	412,60	10,10		4.499,71
01/01/2015	J 0 5751	7 IVA INC DEBITIVA	5.926,85	315,20	10,10		5.611,65
01/01/2015	I 0 5836	0 AMPLIACION SIDA	27.385,23	15.863,47	10,10		10.758,73
01/01/2015	I 0 5835	0 INICIATIVAS INST	320,43	228,24	10,10		91,48
01/01/2015	I 0 5851	0 ALBERGUE R. CAS	26.344,84	3.280,82	10,10		23.023,95
01/01/2015	I 0 5851	0 TACION PRA. ACTI	9.023,57	542,72	10,10		8.282,45
01/01/2015	I 0 5852	0 CERTIFICACION M	5.119,50	596,50	10,10		2.254,63
01/01/2015	I 0 5854	0 ALBERGUE PRA. CAS	13.239,84	621,54	10,10		10.830,29
01/01/2015	L 0 5854	0 CERTIFICACION M	1.112,79	245,20	10,10		867,39
01/01/2015	I 0 5865	0 CERTIFICACION M	14.026,52	4.307,64	10,10		10.316,50
01/01/2015	L 0 5855	0 DIRECT FACULTA	4.120,03	223,70	6,00		3.374,30
01/01/2015	I 0 5857	0 PROYECT MANAGER	4.150,01	725,76	2,37		3.424,80
01/01/2015	L 0 5856	0 INSTALACION FOR	7.381,12	2.438,81	2,37		4.942,23
01/01/2015	I 0 5857	0 TUBERIA MISA	1.116,27	448,26	10,10		744,61
01/01/2015	I 0 5931	0 PROMOCION DE RUI	2.120,01	113,46	25,00		1.934,32
01/01/2015	I 0 6124	0 DESPENSAS DE PRA	3.985,50	74,75	25,00		3.910,75
01/01/2015	I 0 6111	0 AGUACEROS DE PRA	709,77	42,34	17,00		668,49
01/01/2015	I 0 6126	0 OCUPACION VIA P	381,06	5,23	25,00		347,83
01/01/2015	I 0 6122	0 OCUPACION VIA P	594,91	8,67	6,00		586,94
01/01/2015	I 0 6117	0 PARTICIPACION EN C	4.502,74	164,62	6,00		4.337,77
01/01/2015	I 0 6112	0 PROMOCION DE RUI	21.344,51	250,02	2,37		21.094,49
01/01/2015	I 0 6113	0 INFRA PROYECT	11.623,26	375,01	2,37		11.447,25
01/01/2015	I 0 6114	0 INFRA PROYECT	12.627,26	175,01	10,10		11.447,25

FUNDACIÓN DFA
Memoria de las cuentas anuales del ejercicio 2019
(Expresada en euros)

Fecha	Código	Descripción	Precio de compra	Revalorización acumulada	% amortización	Proporción por decaer	Valor neto contable
31/03/2010	1 0 6121	0 LIMP BRUUS Y V	137,25	5,14	3,17		132,11
15/08/2010	1 0 6131	0 10 CERTIF. ADOP	48.000,00	379,71	3,20		47.620,29
22/08/2010	1 0 6129	0 CERTIFICACION N	8.070,25	493,73	2,37		7.576,49
31/08/2010	1 0 6150	1 COMPLEY AGUJER	2.179,30	130,69	2,37		2.048,61
30/09/2010	1 0 6125	0 TRABAJOS ALBANI	11.829,25	445,06	2,37		11.384,19
31/08/2010	1 0 6130	0 CERTIFICACION N	24.884,40	1.984,40	17,00		22.899,99
31/08/2010	1 0 6123	1 LIMP BRUUS Y V	90,75	3,43	2,37		87,32
15/09/2010	1 0 6111	1 24 CERTIF. ADOP	78.345,82	1.182,70	25,00		77.163,12
15/09/2010	1 0 6110	0 JUNTA IMPACTOS	1.296,55	35,15	25,00		1.261,40
26/09/2010	1 0 6129	1 CERTIFICACION N	25.429,67	2.194,68	25,00		23.234,99
28/09/2010	1 0 6110	0 AGUJEROS EN PCB	1.346,80	102,22	25,00		1.244,58
23/09/2010	1 0 6114	0 CERTIFICACION N	35.469,24	1.340,51	25,00		34.128,73
30/09/2010	1 0 6125	2 LIMP BRUUS Y V	90,75	2,43	25,00		88,32
30/09/2010	1 0 6130	0 DANPREN TR 3D	640,63	24,21	25,00		616,42
30/09/2010	1 0 6117	0 FERRAMENTAS VAR	411,46	14,40	25,00		397,06
01/10/2010	1 0 6125	1 TRABAJOS ALBANI	14.750,12	533,27	25,00		14.216,85
04/10/2010	1 0 6112	1 24 FERR. PROYECT	23.294,51	753,02	25,00		22.541,49
04/10/2010	1 0 6114	1 24 FERR. HONORARI	31.524,25	1.753,01	9,30		30.771,25
05/10/2010	1 0 6112	1 24 FERR. PROYECT	11.252,28	175,01	2,00		11.077,27
10/10/2010	1 0 6122	1 CERTIFICACION N	94.469,74	4.885,66	12,00		90.584,08
11/10/2010	1 0 6132	1 LIMP BRUUS Y V	2.326,00	1.029,26	12,00		1.296,74
15/10/2010	1 0 6132	2 DANPREN TR 3D	4.722,33	178,03	10,00		4.544,30
25/10/2010	1 0 6111	1 24 CERTIF. ADOP	79.234,05	1.192,78	10,00		78.041,27
25/10/2010	1 0 6134	1 CERTIFICACION N	34.440,40	884,17	10,00		33.556,23
25/10/2010	1 0 6119	2 CERTIFICACION N	48.379,40	1.987,34	10,00		46.392,06
11/11/2010	1 0 6123	1 LIMP BRUUS Y V	90,75	3,43	10,00		87,32
11/11/2010	1 0 6128	2 TRABAJOS ALBANI	24.956,82	829,21	10,00		24.127,61
11/11/2010	1 0 6151	1 SUMINISTROS VAR	1.368,24	24,54	10,00		1.343,70
11/11/2010	1 0 6135	1 CERTIFICACION N	49.646,71	759,57	10,00		48.887,14
11/11/2010	1 0 6139	0 CERTIF. HONORIF	5.022,14	201,26	10,00		4.820,88
22/11/2010	1 0 6112	1 24 FERR. PROYECT	23.744,51	751,27	10,00		22.993,24
01/12/2010	1 0 6113	2 24 FERR. PROYECT	31.625,20	173,13	10,00		31.452,07
01/12/2010	1 0 6114	2 24 FERR. PROYECT	11.622,28	175,23	10,00		11.447,05
01/12/2010	1 0 6130	1 CERTIFICACION N	24.956,82	19.250,87	15,00		5.705,95
15/12/2010	1 0 6117	1 CERTIFICACION N	24.750,00	521,71	10,00		24.228,29
15/12/2010	1 0 6134	1 CERTIFICACION N	11.450,00	1.429,85	10,00		10.020,15
29/12/2010	1 0 6111	1 24 CERTIF. ADOP	121.992,24	1.226,93	10,00		120.765,31
29/12/2010	1 0 6129	2 CERTIFICACION N	45.534,87	2.786,30	10,00		42.748,57
31/12/2010	1 0 6130	3 CERTIFICACION N	117.615,48	10.825,55	10,00		106.789,93
31/12/2010	1 0 6123	0 LIMP BRUUS Y V	111,65	3,42	10,00		108,23
31/12/2010	1 0 6124	1 SUMINISTROS VAR	1.356,95	50,35	10,00		1.306,60
31/12/2010	1 0 6134	1 CERTIFICACION N	31.701,12	1.150,93	10,00		30.550,19
30/11/2011	1 0 6125	1 CERTIFICACION N	62.634,76	943,15	10,00		61.691,60
30/11/2011	1 0 6128	0 CERT. L PNC. HAS	30.055,19	2.940,13	10,00		27.115,06
30/11/2011	1 0 6116	1 CERT. L PNC. HAS	45.948,71	4.964,61	10,00		40.984,10
30/11/2011	1 0 6129	1 CERTIF. N 2 D	11.876,18	255,37	10,00		11.620,81
04/12/2011	1 0 6125	2 TRABAJOS ALBANI	12.805,38	485,08	10,00		12.320,30
07/12/2011	1 0 6112	1 24 FERR. PROYECT	21.294,51	350,00	10,00		20.944,51
07/12/2011	1 0 6113	1 24 FERR. PROYECT	11.822,28	175,01	10,00		11.647,27
07/12/2011	1 0 6114	1 24 FERR. PROYECT	11.622,28	157,10	10,00		11.465,18
14/12/2011	1 0 6117	1 24 CERTIF. ADOP	493,88	44,19	10,00		449,69
20/12/2011	1 0 6113	1 24 CERTIF. ADOP	82.842,45	1.251,95	10,00		81.590,50
27/12/2011	1 0 6112	4 CERTIFICACION N	51.747,84	1.092,26	10,00		50.655,58
28/12/2011	1 0 6125	4 TRABAJOS ALBANI	14.286,17	513,32	10,00		13.772,85
31/12/2011	1 0 6122	4 LIMP BRUUS Y V	1.056,51	39,78	10,00		1.016,73
31/12/2011	1 0 6111	1 SUMINISTROS VAR	1.612,20	78,05	10,00		1.534,15
31/12/2011	1 0 6134	1 CERTIFICACION N	25.209,22	1.481,16	10,00		23.728,06
31/12/2011	1 0 6132	2 CERTIFICACION N	15.584,90	214,74	10,00		15.370,16
27/11/2011	1 0 6132	2 CERTIF. L PNC. HAS	48.550,02	1.671,19	10,00		46.878,83
26/11/2011	1 0 6130	4 CERTIFICACION N	78.649,42	7.222,76	10,00		71.426,66
14/11/2011	1 0 6132	1 LOGOS PLUMANTES	1.569,37	51,84	10,00		1.517,53
15/11/2011	1 0 6112	1 CERTIF. L PNC. HAS	114.243,87	4.206,99	10,00		109.936,88
15/11/2011	1 0 6132	1 CERTIFICACION N	29.116,25	1.090,17	10,00		28.026,08
25/11/2011	1 0 6111	5 FACILIT. ALBANI	20.463,89	944,37	10,30		19.519,52
16/12/2011	1 0 6119	5 CERTIFICACION N	8.326,61	545,80	10,30		7.780,81
16/12/2011	1 0 6138	3 CERT. L PNC. HAS	14.225,73	1.444,61	10,30		12.781,12
11/01/2012	1 0 6130	1 CERTIFICACION N	45.990,66	2.302,68	10,30		43.687,98
15/01/2012	1 0 6123	0 LIMP BRUUS Y V	90,75	2,43	10,30		88,32
11/01/2012	1 0 6134	4 SUMINISTROS VAR	862,43	15,46	10,30		846,97
11/01/2012	1 0 6114	4 CERTIFICACION N	7.235,75	102,38	10,30		7.133,37
11/01/2012	1 0 6128	4 CERTIF. N 2 D	17.752,63	1.063,21	10,30		16.689,42
04/02/2012	1 0 6125	5 TRABAJOS ALBANI	40.952,60	1.543,70	10,30		39.408,90
07/02/2012	1 0 6112	4 24 FERR. PROYECT	67.951,30	1.022,18	10,30		66.929,12
07/02/2012	1 0 6113	4 24 FERR. PROYECT	33.875,65	511,59	10,30		33.364,06
07/02/2012	1 0 6114	4 24 FERR. HONORARI	33.975,65	511,59	10,30		33.464,06
22/02/2012	1 0 6149	0 FERRAMENTAS PAPER	3.748,03	338,43	10,00		3.409,60
23/02/2012	1 0 6131	6 CERTIF. ALBANI	5.147,01	73,70	10,00		5.073,31
25/02/2012	1 0 6111	7 64 CERTIF. ADOP	23.149,41	268,57	10,00		22.880,84
28/02/2012	1 0 6123	7 LIMP BRUUS Y V	20,75	3,43	10,00		17,32
23/02/2012	1 0 6125	5 SUMINISTROS VAR	556,84	20,56	10,00		536,28
24/02/2012	1 0 6134	5 CERTIFICACION N	5.221,20	199,20	10,00		5.022,00
14/02/2012	1 0 6135	2 CERTIFICACION N	10.212,19	153,82	10,00		10.058,37
13/02/2012	1 0 6116	1 FERRAMENTAS VAR	2.115,98	159,12	10,00		1.956,86
28/02/2012	1 0 6119	1 FERR. ALBANI	11.293,43	382,44	10,00		10.910,99
06/03/2012	1 0 6137	2 PLACAS DETECTORI	795,61	70,42	10,00		725,19
27/03/2012	1 0 6125	6 TRABAJOS ALBANI	6.888,88	247,77	10,00		6.641,11
15/03/2012	1 0 6122	1 DANPREN TR 3D	405,01	15,24	10,00		389,77
18/03/2012	1 0 6125	2 OCCUPACION VIA F	905,60	4,29	10,00		901,31
25/03/2012	1 0 6111	8 14 CERTIF. ADOP	31.821,12	109,74	10,00		31.711,38
28/03/2012	1 0 6119	5 CERTIF. L PNC. HAS	15.263,22	225,27	10,00		14.937,95



FUNDACIÓN DFA
Memoria de las cuentas anuales del ejercicio 2019
(Expresada en euros)

Fecha	Código	Descripción	Fecha de compra	Amortización acumulada	% amortización	Provisión por deterioro	Valor neto contable
29/03/2015	0 5139	4 PINT. SEM. GUMAC	317,63	14,29	10,00		222,31
31/03/2015	0 5123	8 LIMP. SARCOS Y V	90,75	7,41	10,00		83,32
31/03/2015	0 5135	7 TRABAJOS ALBAÑI	7.428,13	282,77	10,00		7.145,36
31/03/2015	0 5143	5 SUPINSTRUM. VAR	577,83	73,77	10,00		504,06
02/04/2015	0 5113	5 OF. FRA. PROYECT	18.266,83	272,58	1,00		18.000,71
02/04/2015	0 5113	5 OF. FRA. PROYECT	9.273,44	173,80	1,00		9.099,64
02/04/2015	0 5114	5 OF. FRA. HOMOBARR	4.183,44	197,50	11,00		4.045,94
03/04/2015	0 5137	3 LIMP. SARCOS Y V	170,53	17,41	10,00		153,12
14/04/2015	0 5132	4 LIMP. SARCOS Y V	9.950,03	355,07	10,00		9.594,96
22/04/2015	0 5125	2 ANEXO LIG. FORMAL	14,70	2,50	10,00		12,20
27/04/2015	0 5137	4 LIMP. SARCOS Y V	499,73	27,45	11,00		472,28
30/04/2015	0 5123	8 LIMP. SARCOS Y V	90,75	7,41	10,00		83,32
10/04/2015	0 5124	1 TRABAJOS VARIOS	1.909,83	73,44	11,00		1.836,39
10/04/2015	0 5130	7 SUPINSTRUM. VAR	341,72	13,45	11,00		328,27
27/05/2015	0 5125	4 LIMP. SARCOS Y V	74,92	7,32	10,00		67,60
10/05/2015	0 5123	10 LIMP. SARCOS Y V	50,75	2,69	10,00		48,06
21/05/2015	0 5130	3 SUPINSTRUM. VAR	405,78	12,85	10,00		392,93
10/06/2015	0 5139	3 PINTURA PLASTIC	5.169,40	208,78	7,00		5.010,62
17/06/2015	0 5117	6 OF. FRA. PROYECT	18.266,83	193,74	2,00		18.073,09
17/06/2015	0 5117	6 OF. FRA. PROYECT	9.273,44	92,58	10,00		9.180,86
17/06/2015	0 5114	6 OF. FRA. HOMOBARR	9.182,98	99,58	10,00		9.083,40
21/06/2015	0 5111	9 CERTIF. SUMI	23.466,23	245,27	1,00		23.220,96
21/06/2015	0 5111	10 CERTIF. SUMI	15.464,34	154,77	1,00		15.309,57
21/06/2015	0 5111	11 CERTIF. ACOP	19.221,17	165,95	1,00		19.055,22
21/06/2015	0 5113	3 CERTIF. INSTA	42.254,45	1.913,50	11,00		40.340,95
21/06/2015	0 5123	8 CERTIFICACION H	10.182,53	1.799,74	10,00		8.382,79
21/06/2015	0 5125	4 TRABAJOS ALBAÑI	5.113,23	132,80	11,00		4.980,43
21/06/2015	0 5125	9 TRABAJOS ALBAÑI	21.554,25	573,66	11,00		20.980,59
21/06/2015	0 5132	3 CERTIFICACION H	56.429,62	1.504,17	11,00		54.925,45
24/06/2015	0 5134	4 REC. TALLER 762	58.123,72	3.093,85	14,00		55.029,87
25/06/2015	0 5137	1 CERTIFICACION H	69.998,77	1.702,96	11,00		68.295,81
26/06/2015	0 5120	2 CERTIFICACION H	51.380,63	3.395,44	11,00		47.985,19
28/06/2015	0 5125	5 OF. FRA. HOMOBARR	127,34	3,32	11,00		124,02
28/06/2015	0 5125	4 CERTIFICACION H	66.349,84	694,41	11,00		65.655,43
29/06/2015	0 5138	6 PINTURA PLASTIC	3.359,45	132,16	11,00		3.227,29
16/07/2015	0 5123	11 LIMP. SARCOS Y V	90,75	7,30	10,00		83,45
10/07/2015	0 5133	9 SUPINSTRUM. VAR	592,33	14,66	10,00		577,67
10/07/2015	0 5134	6 CERTIFICACION H	10.404,88	267,06	1,00		10.137,82
05/07/2015	0 5126	5 MOVILIZACIÓNES	1.710,63	59,91	10,00		1.650,72
19/07/2015	0 5125	10 TRABAJOS ALBAÑI	7.277,63	125,73	10,00		7.151,90
26/07/2015	0 5144	1 PREPARACION GASES	1.727,03	92,16	11,00		1.634,87
31/07/2015	0 5123	12 LIMP. SARCOS Y V	90,75	7,91	10,00		82,84
31/07/2015	0 5130	4 CAMARONES TS. 50	2.481,24	51,54	11,00		2.429,70
31/07/2015	0 5133	10 SUPINSTRUM. VAR	754,94	18,63	10,00		736,31
01/08/2015	0 5125	11 TRABAJOS ALBAÑI	13.245,38	277,43	11,00		13.000,00
01/08/2015	0 5125	12 TRABAJOS ALBAÑI	62,10	62,10	10,00		0,00
01/08/2015	0 5126	8 AJUSTE ALICATORIO	241,75	4,85	10,00		236,90
08/08/2015	0 5144	2 PANTALLA E250 L	9.124,89	394,28	10,00		8.730,61
09/08/2015	0 5134	7 CERTIFICACION H	4.283,72	45,52	2,00		4.238,20
16/08/2015	0 5125	13 TRABAJOS ALBAÑI	5.914,04	54,84	1,00		5.859,20
25/08/2015	0 5137	5 ANCLAJES CARGEL	922,02	25,25	10,00		896,77
30/08/2015	0 5125	14 TRABAJOS ALBAÑI	19.220,65	325,26	10,00		18.895,39
30/08/2015	0 5129	7 PINTURA PLASTIC	7.821,89	201,51	10,00		7.620,38
31/08/2015	0 5114	8 CERTIF. INSTA	60.280,87	3.612,48	10,00		56.668,39
01/09/2015	0 5125	13 LIMP. SARCOS Y V	90,75	7,57	10,00		83,18
15/09/2015	0 5125	11 SUPINSTRUM. VAR	749,28	17,57	10,00		731,71
16/09/2015	0 5144	4 ANTIHUMANO TERA	424,52	18,12	10,00		406,40
16/09/2015	0 5124	8 CERTIFICACION H	946,44	17,87	10,00		928,57
24/09/2015	0 5144	4 LIMP. SARCOS Y V	851,03	27,37	10,00		823,66
25/09/2015	0 5123	6 CERTIF. TRABAJOS	10.762,23	144,78	10,00		10.617,45
28/09/2015	0 5126	6 TRABAJOS VARIOS	715,00	1,70	10,00		713,30
30/09/2015	0 5125	14 LIMP. SARCOS Y V	626,13	7,89	10,00		618,24
30/09/2015	0 5125	15 TRABAJOS ALBAÑI	6.929,12	32,65	10,00		6.896,47
30/09/2015	0 5125	12 SUPINSTRUM. VAR	509,13	6,28	10,00		492,85
10/10/2015	0 5121	12 CERTIF. INSTA S	10.842,75	49,27	10,00		10.793,48
21/10/2015	0 5125	5 MOVILIZACIÓNES	14.775,74	47,52	2,00		14.728,22
18/11/2015	0 5134	2 ALBAÑILERIA FIN	1.026,93	125,59	2,00		901,34
21/11/2015	0 5127	7 OF. FRA. PROYECT	10.710,25	614,16	10,00		10.096,09
21/11/2015	0 5123	7 OF. FRA. PROYECT	15.365,12	34,09	10,00		15.331,03
21/11/2015	0 5134	7 OF. FRA. HOMOBARR	15.285,12	34,49	2,00		15.250,63
22/11/2015	0 5144	5 HAZ. ACOPIA. LIG	3.927,81	5,70	2,00		3.922,11
24/11/2015	0 5119	9 CERTIF. INSTA	8.212,48	86,07	10,00		8.126,41
29/11/2015	0 5124	9 CERTIFICACION H	758,00	3,81	10,00		754,19
30/11/2015	0 5132	13 SUPINSTRUM. VAR	189,77	5,81	10,00		183,96
11/12/2015	0 5136	6 REC. TALLER COM	924,65	5,32	11,00		919,33
16/12/2015	0 5132	7 CERTIF. TRABAJOS	2.477,21	5,43	1,00		2.471,78
16/12/2015	0 5121	13 CERTIF. SARCOS A	21.278,93	2,29	2,00		21.276,64
31/12/2015	0 5125	10 CERTIF. INSTA S	3.774,19	1,74	2,00		3.772,45
31/12/2015	0 5125	14 SUPINSTRUM. VAR	372,44	20,92	10,00		351,52
23/07/2016	0 5131	0 REFORMAS VARIOS	3.780,00	3.081,21	10,00		698,79
26/04/2016	0 5131	0 REFORMAS VARIOS	10.500,00	7.762,49	10,00		2.737,51
26/04/2016	0 5139	0 REFORMAS VARIOS	11.262,50	2.091,75	10,00		9.170,75
15/10/2016	0 5139	0 REFORMAS VARIOS	7.834,00	3.915,35	10,00		3.918,65
30/11/2016	0 51	0 CURS. MUCC. LOCAL	66.880,47	12.573,20	10,00		54.307,27
24/04/2017	0 51	0 CURS. EN EL PAR	7.556,01	6.092,40	10,00		1.463,61
26/07/2017	0 51	0 CURS. EN EL PAR	7.550,03	5.845,57	10,00		1.704,46
20/09/2017	0 4382	0 CONSTRUCCION LOCAL	156.076,90	44.996,50	10,00		111.080,40
20/11/2018	0 2	0 CONSTRUCC. LOCAL	36.751,94	8.628,20	10,00		28.123,74
01/01/2019	0 96	0 FACTURAS COM. IVA	16.070,26	15.457,54	10,00		612,72
01/07/2019	0 92	0 LOCAL UTILLAS	19.699,73	28.499,50	10,00		9.200,23

FUNDACIÓN DFA

Memoria de las cuentas anuales del ejercicio 2019
(Expresada en euros)

Fecha	Código	Descripción	Principio de nueva	Amortización acumulada	% amortización	Proporción por devanar	Valor neto contable
03/07/1992	J G 20	D ANEXOS DE OBRAS	599,45	1.71,16	10,00		128,29
07/12/2011	J G 20	D OBRAS EN EJECUCION	9.389,20	3.181,86	10,00		6.207,34
18/11/2003	J G 24	D PISO GENERAL DE	35.991,95	21.097,73	10,00		14.894,22
14/11/2001	J G 34	D OBRAS DE MANTENIM.	125,86	91,29	10,00		34,57
30/10/2003	J G 4	D CONSTRUCCION LC	85.342,23	22.448,26	10,00		62.893,97
11/10/2002	J G 52	D ACCIONICIONAN. L	4.590,68	4.793,66	10,00		-
27/09/2002	J G 54	D INICIACION DE OBRAS	2.141,60	2.141,60	10,00		-
30/09/2003	J G 4	D CONSTRUCCION LC	84.572,24	22.011,56	10,00		62.560,68
30/09/1999	L G 14	D ALBERGUE PARA NIÑOS	18,73	3,54	10,00		15,19
26/09/1999	L G 31	D ALBERGUE PARA NIÑOS	39,78	15,30	10,00		24,48
26/09/1999	L G 13	D RECONSTRUCCION DE	782,57	323,91	10,00		458,66
31/03/1999	L G 14	D RECONSTRUCCION DE	741,53	193,91	10,00		547,62
24/03/1999	L G 33	D ALBERGUE PARA NIÑOS	21,19	9,81	10,00		11,38
23/03/1999	L G 31	D RECONSTRUCCION DE	2.224,57	1.117,84	10,00		1.106,73
31/03/1999	L G 31	D SUPERSTROFOS	6.025,05	2.491,72	10,00		3.533,33
05/04/1999	L G 41	D RECONSTRUCCION DE	1.077,46	853,73	10,00		223,73
05/04/1999	L G 31	D RECONSTRUCCION DE	407,64	167,07	10,00		240,57
30/04/1999	L G 31	D ALBERGUE PARA NIÑOS	20,90	9,44	10,00		11,46
30/04/1999	L G 31	D RECONSTRUCCION DE	731,57	313,23	10,00		418,34
30/04/1999	L G 31	D ALBERGUE PARA NIÑOS	126,70	51,86	10,00		74,84
23/04/1999	L G 31	D RECONSTRUCCION DE	2.481,33	1.027,11	10,00		1.454,22
13/05/1999	L G 52	D GRES, CERAMICAS	481,67	199,33	10,00		282,34
21/05/1999	L G 53	D TRABAJOS EN P.	507,59	379,02	10,00		128,57
31/05/1999	L G 38	D RECONSTRUCCION DE	782,57	322,58	10,00		459,99
01/06/1999	L G 38	D PLANTA DE ABASTECIM.	1.635,86	1.599,80	10,00		36,06
01/06/1999	L G 38	D OBRAS LOCALIDAD	87.189,58	23.563,08	10,00		63.626,50
17/11/1992	L G 39	D RECONSTRUCCION DE	1.146,10	522,18	10,00		623,92
16/09/1994	L G 19	D SUPUESTOS Y ART.	181,67	82,48	10,00		99,19
25/01/1995	L G 19	D REGISTRO INMOBILIARIO	35,86	47,21	10,00		-
09/11/2006	J G 2010	D AIRE CONDICIONADO	12.679,20	32.070,02	10,00		-
13/11/2008	J G 2012	D INSTALACION FIE	11.195,18	11.195,18	10,00		-
02/11/2004	J G 2013	D TRABAJOS DE MANTEN.	112.890,40	29.348,88	10,00		83.541,52
31/10/2005	J G 2014	D ASISTENCIA TECNICA	94,26	25,03	10,00		69,23
30/11/2005	J G 2015	D ASISTENCIA TECNICA	192,71	50,96	10,00		141,75
31/12/2005	J G 2017	D RECONSTRUCCION DE	88,27	22,67	10,00		65,60
30/11/2005	J G 2017	D RECONSTRUCCION DE	3.041,30	1.471,47	10,00		1.569,83
09/04/2006	L G 2014	D RECONSTRUCCION DE	25,23	9,42	10,00		15,81
01/01/2007	L G 38	D OBRAS LOCALIDAD	833,80	218,31	10,00		615,49
27/09/1997	L G 36	D OBRAS LOCALIDAD	29.394,34	11.427,64	10,00		17.966,70
25/07/1997	L G 36	D OBRAS LOCALIDAD	10.457,33	4.728,17	10,00		5.729,16
30/12/1994	L G 540	D INSTALACION ALU	21.160,71	37.401,03	10,00		-
30/12/1997	L G 37	D RESISTENCIA MECANICA	397,22	157,22	10,00		240,00
13/10/1998	L G 37	D HONORARIOS COMPA	66,25	25,23	10,00		41,02
14/10/1998	L G 37	D HONORARIOS COMPA	1.119,5	47,35	10,00		1.072,15
14/10/1994	L G 13	D RECONSTRUCCION DE	17.050,24	6.404,14	10,00		10.646,10
15/10/1994	L G 536	D INSTALACION ALU	797,21	797,21	10,00		-
03/12/2003	L G 112	D OBRAS RECONSTRUCCION	22.104,53	11.682,95	10,00		10.421,58
07/04/2006	L G 1590	D OBRAS RECONSTRUCCION	471,24	325,32	10,00		145,92
18/05/2006	L G 1107	D RECONSTRUCCION DE	1.350,00	1.008,18	10,00		341,82
21/05/2006	L G 1710	D RECONSTRUCCION DE	2.040,00	2.040,00	10,00		-
21/05/2006	L G 1711	D RECONSTRUCCION DE	5.436,00	2.416,00	10,00		3.020,00
21/06/2006	L G 1712	D RECONSTRUCCION DE	14.075,00	8.104,68	10,00		5.970,32
21/06/2006	L G 1714	D RECONSTRUCCION DE	3.346,00	1.092,13	10,00		2.253,87
21/06/2006	L G 1715	D RECONSTRUCCION DE	451,00	462,00	10,00		-
09/08/2006	L G 1763	D RECONSTRUCCION DE	750,00	750,00	10,00		-
24/09/2006	L G 1481	D PARQUE GENERAL 1	25.655,20	23.642,52	10,00		2.012,68
24/09/2006	L G 1487	D PARQUE GENERAL 1	58.935,17	13.995,00	10,00		44.940,17
24/09/2006	L G 1483	D PARQUE GENERAL 1	85.797,57	24.753,64	10,00		61.043,93
24/09/2006	L G 1484	D PARQUE GENERAL 1	56.548,49	13.328,72	10,00		43.219,77
24/09/2006	L G 1485	D PARQUE GENERAL 1	88.462,10	24.173,73	10,00		64.288,37
24/09/2006	L G 1486	D PARQUE GENERAL 1	86.347,57	24.753,64	10,00		61.593,93
24/09/2006	L G 1487	D PARQUE GENERAL 1	56.548,49	13.328,72	10,00		43.219,77
24/09/2006	L G 1488	D PARQUE GENERAL 1	88.462,10	24.173,73	10,00		64.288,37
24/09/2006	L G 1489	D PARQUE GENERAL 1	87.397,12	24.253,64	10,00		63.143,48
24/09/2006	L G 1490	D PARQUE GENERAL 1	71.511,70	19.700,14	10,00		51.811,56
18/08/2006	L G 1761	D HONORARIOS VARIO	607,72	211,74	10,00		395,98
04/08/2007	L G 1762	D HONORARIOS VARIO	2.400,00	2.259,56	10,00		140,44
30/04/2004	L G 2850	D ENTREGA DE OBRAS	95.855,44	25.710,62	10,00		70.144,82
20/05/2005	L G 2851	D ENTREGA DE OBRAS	94.655,44	27.310,32	10,00		67.345,12
22/07/2005	L G 1052	D ENTREGA DE OBRAS	95.855,44	25.710,36	10,00		70.145,08
17/09/2005	L G 2852	D ENTREGA INMOBILIARIA	522.466,64	41.297,75	10,00		481.168,89
09/11/2008	L G 2914	D LOCALIDAD GAINO	490.605,95	120.497,16	10,00		370.108,79
09/11/2007	L G 2914	D LOCALIDAD GAINO	7.110,20	1.748,54	10,00		5.361,66
14/05/2007	L G 2914	D HURTA DE BICICLETAS	4.200,20	1.232,67	10,00		2.967,53
15/05/2007	L G 2914	D HURTA DE BICICLETAS	229,27	55,13	10,00		174,14
15/05/2007	L G 2914	D HURTA DE BICICLETAS	1.205,30	370,38	10,00		834,92
15/05/2007	L G 2914	D HONORARIOS COMPA	1.974,85	954,70	10,00		1.020,15
15/05/2007	L G 2914	D OBRAS Y TRABAJOS	127.200,17	55.325,62	10,00		71.874,55
23/07/2007	L G 2914	D HONORARIOS COMPA	39.286,00	9.625,65	10,00		29.660,35
31/07/2007	L G 3214	D RECONSTRUCCION DE	14.705,39	4.604,45	10,00		10.100,94
01/10/2007	L G 3614	D RECONSTRUCCION DE	11.319,07	2.770,23	10,00		8.548,84
30/09/2007	L G 4200	D INSTALACION DE	2.201,45	2.201,45	10,00		-
30/10/2007	L G 4320	D HURTA DE BICICLETAS	9.459,40	2.045,15	10,00		7.414,25
20/10/2007	L G 4340	D HURTA DE BICICLETAS	6.250,42	1.526,15	10,00		4.724,27
10/04/2008	L G 4500	D EQUIPO AIRE ACONDICIONADO	4.614,42	4.614,42	10,00		-
23/02/2009	L G 4667	D TRABAJOS DE MANTEN.	39.121,06	37.327,06	10,00		1.793,99
01/01/2016	L G 4651	D EQUIPO AIRE ACONDICIONADO	246.812,41	160.213,28	10,00		86.599,13
28/04/2016	L G 3937	D TRABAJOS DE MANTEN.	1.216,09	1.216,09	10,00		-
31/10/2016	L G 3866	D HONORARIOS VARIO	14.712,00	14.712,00	10,00		-
31/10/2016	L G 3932	D INSTALACION DE	3.137,42	1.106,42	10,00		2.031,00

Fecha de formación:
31 de marzo de 2020

Marta Valencia Betrán
Presidencia

Juan Carlos Castro Fernández
Secretaría



FUNDACIÓN DFA

Memoria de las cuentas anuales del ejercicio 2019
(Expresada en euros)

Fecha	Código	Descripción	Importe de compra	amortización acumulada	% amortización	Plusvalía por defeción	Valor neto contable
06/11/2005	1 0 2910	1 OBRAS DE RECONSTRUCCIÓN	14.817,14	14.832,74	10,02	-	-
10/11/2005	1 0 2912	1 INSTALACION DE	12.794,49	12.794,49	10,02	-	-
07/11/2005	1 0 2913	1 TERREJOS 4/0m	229.017,61	125.017,51	10,02	-	-
31/10/2006	1 0 2948	1 ASISTENCIA TECN	748,71	138,53	10,02	-	-
30/11/2006	1 0 2949	1 ASISTENCIA TECN	270,24	770,74	10,02	-	-
24/12/2005	1 0 2958	1 ASISTENCIA TECN	90,60	90,60	10,02	-	-
21/12/2006	1 0 2967	1 MONITOREO DAGE	4.228,60	4.228,60	10,02	-	-
20/11/2006	1 0 2968	1 BÉRCOS DE VIGILAN	40,21	40,21	10,02	-	-
05/09/2005	1 0 2974	1 LICENCIA DEBOS	622,44	952,44	10,02	-	-
21/05/2009	1 0 4739	0 OBRAS DE RECON	10.260,90	10.260,90	10,02	-	-
26/05/2003	1 0 4721	0 OBRAS DE RECON	2.282,17	2.282,17	10,02	-	-
26/05/2003	1 0 4722	1 LICENCIA DEBOS	549,79	549,79	10,02	-	-
26/05/2003	1 0 4732	0 1ª CERTIFICACION	202,71	202,71	10,02	-	-
12/06/2003	1 0 4728	0 OBRAS DE RECON	6.251,74	6.251,74	10,02	-	-
05/11/2003	1 0 4726	1 2ª CUOTA ICIO L	4.207,47	4.207,47	10,02	-	-
20/03/2008	1 0 4725	0 CONSTRUCCION DE	251.290,24	49.593,05	10,02	101.627,10	-
31/08/2003	1 0 4707	0 SUMINISTROS Y T	14.874,79	8.428,73	10,02	-	26.470,95
21/08/2003	1 0 4708	0 PRODUCTO DE REP	2.200,00	3.010,00	10,02	-	-
20/09/2002	1 0 4700	0 ASISTENCIA TECN	1.876,25	1.876,25	10,02	-	-
21/07/2005	1 0 4700	1 ASISTENCIA TECN	940,10	940,10	10,02	-	-
10/07/2009	1 0 4731	0 NUEVA INSTALACI	2.278,11	2.278,11	10,02	-	-
21/10/2002	1 0 4702	0 PRODUCTO DE REP	2.000,00	2.000,00	10,02	-	-
21/09/2009	1 0 4733	0 SUMINISTROS Y T	16.575,75	16.575,75	10,02	-	50.420,30
20/09/2009	1 0 4734	0 1ª CERTIFICACION	15.976,26	16.976,26	10,02	-	-
20/09/2002	1 0 4724	0 PRODUCTO DE REP	2.000,00	2.000,00	10,02	-	-
20/10/2009	1 0 4738	0 SUMINISTROS Y T	132.499,26	77.378,75	10,02	-	300.480,32
20/10/2005	1 0 4739	0 2ª CERTIFICACION	11.750,22	11.750,22	10,02	-	-
20/10/2005	1 0 4820	0 2ª CERTIFICACION	35.281,57	35.281,57	10,02	-	-
19/11/2005	1 0 4821	0 PRODUCTO DE REP	2.000,00	2.000,00	10,02	-	-
20/11/2005	1 0 4822	0 IMPORTE DE CURS	6.000,00	6.000,00	10,02	-	-
20/11/2005	1 0 4823	0 SUMINISTROS Y T	146.740,67	15.670,58	10,02	-	312.219,28
20/11/2009	1 0 4844	0 3ª CERTIFICACION	38.630,89	38.630,89	10,02	-	-
20/11/2002	1 0 4846	0 2ª CERTIFICACION	4.207,21	4.207,21	10,02	-	-
20/11/2005	1 0 4848	0 4ª CERTIFICACION	11.997,07	10.997,07	10,02	-	-
20/12/2009	1 0 5041	0 4ª CERTIFICACION	26.587,59	26.587,59	10,02	-	-
21/12/2005	1 0 5042	0 PRODUCTO DE REP	4.000,00	4.000,00	10,02	-	-
21/12/2009	1 0 5043	0 OBRAS DE RECON	125.507,24	31.259,85	10,02	-	98.257,39
20/01/2012	1 0 5050	0 5ª CERTIFICACION	5.243,26	5.243,26	10,02	-	-
20/01/2012	1 0 5051	0 5ª CERTIFICACION	1.223,22	1.223,22	10,02	-	-
20/11/2012	1 0 5050	0 5ª CERTIFICACION	4.000,00	4.000,00	10,02	-	-
03/06/2013	1 0 5481	0 OBRAS DE RECON	2.240,00	2.240,00	10,02	-	-
14/02/2013	1 0 5482	0 TRABAJOS DE RE	18.625,45	18.625,45	10,02	-	-
12/02/2013	1 0 4822	0 PRODUCTO DE REP	2.000,00	2.000,00	10,02	-	-
24/06/2005	1 0 4727	0 BOMBA DE PUNTO	1.015,48	1.015,48	10,02	-	-
20/03/2012	1 0 5575	0 ACUMULADOR AGUA	2.240,00	2.240,00	10,02	-	253,22
20/10/2012	1 0 6038	0 INSTALACION CAL	2.402,06	632,89	10,02	-	1.769,17
15/07/2005	1 0 574	0 DESPLAZACION TEL	24.477,73	26.622,73	10,02	-	-
15/09/2005	1 0 575	0 INSTALACION TEL	20.780,60	42.180,13	10,02	-	-
19/08/2005	1 0 576	0 INSTALACION CAL	111.315,42	111.213,42	10,02	-	-
24/02/2006	1 0 3464	0 REPROG CENTRAL	763,78	763,78	10,02	-	-
01/09/2010	1 0 5135	0 SUBSISTEMAS FIBR	0,01	0,01	10,02	-	-
01/09/2010	1 0 5136	0 DESPLAZACION SLE	274,29	274,29	10,02	-	-
01/09/2010	1 0 5137	0 ADQUISICION ELEC	653,56	653,56	10,02	-	-
01/09/2010	1 0 5138	0 2ª CERTIFICACION	2.510,82	2.510,82	10,02	-	-
01/09/2010	1 0 5139	0 SISTEMA DE SEC.	0,01	0,01	10,02	-	-
01/09/2010	1 0 5140	0 PUERTA EXTENSIB	1.484,71	1.484,71	10,02	-	-
01/09/2010	1 0 5136	0 OBRAS DE RECON	517,73	517,73	10,02	-	-
01/07/2013	1 0 6304	0 SISTEMA DE CONT	2.482,02	2.482,02	10,02	-	29.544,83
27/08/2012	1 0 5820	0 CERTIFICACION B	17.132,86	11.521,25	10,02	-	5.610,61
01/03/2012	1 0 5821	0 CERTIFICACION B	5.045,47	2.008,83	10,02	-	1.293,84
24/10/2012	1 0 5820	0 CERTIFICACION B	945,63	775,46	10,02	-	482,75
21/07/2012	1 0 5820	0 CERTIFICACION B	9.520,37	6.520,37	10,02	-	2.998,27
20/09/2012	1 0 5700	0 CAPTUBERA 2 x 2	401,00	401,00	10,02	-	349,22
01/01/2014	1 0 5701	0 1ª CERTIFICACION	2.258,89	1.874,77	10,02	-	1.486,28
01/01/2015	1 0 5701	0 1ª CERTIFICACION	2.021,94	1.695,48	10,02	-	1.822,99
01/01/2016	1 0 5701	0 2ª CERTIFICACION	4.423,91	1.461,01	10,02	-	3.062,90
21/01/2015	1 0 5719	0 CERTIFICACION B	4.024,95	2.695,99	10,02	-	1.387,96
20/11/2013	1 0 5716	0 CERTIFICACION B	9.210,27	6.412,04	10,02	-	3.802,23
02/12/2013	1 0 5720	0 ANILIA A FIBRA	6.550,00	2.887,19	10,02	-	3.662,81
21/12/2013	1 0 5728	0 CERTIFICACION B	6.974,14	4.513,24	10,02	-	2.462,90
24/10/2014	1 0 5747	0 CERTIFICACION B	3.016,49	1.865,37	10,02	-	1.147,02
13/02/2014	1 0 5741	0 INSTALACION FIB	6.347,00	4.519,86	10,02	-	2.827,14
13/02/2014	1 0 5722	0 CERTIFICACION B	6.347,00	4.519,86	10,02	-	2.827,14
14/09/2014	1 0 5727	0 CERTIFICACION B	2.648,75	1.645,87	10,02	-	1.002,88
20/04/2014	1 0 5728	0 CERTIFICACION B	21,34	21,34	10,02	-	-
26/05/2014	1 0 5750	0 INSPECCION INST	440,00	440,00	10,02	-	221,24
25/05/2014	1 0 5761	0 PROFESOR TALLER	1.250,00	625,00	10,02	-	424,03
10/08/2014	1 0 5759	0 TRABAJOS DE RE	1.726,03	1.129,13	10,02	-	380,90
03/07/2014	1 0 5759	0 TRABAJOS DE RE	270,04	270,04	10,02	-	459,12
01/08/2014	1 0 5851	0 OBRAS DE RECON	2.224,20	1.961,95	10,02	-	750,24
13/05/2014	1 0 5853	0 OBRAS DE RECON	2.202,60	1.782,60	10,02	-	938,71
12/05/2014	1 0 5854	0 ALICATORIO MUR	154,90	102,43	10,02	-	52,47
10/07/2014	1 0 5855	0 FIBRA OPTICA	9.185,00	6.021,62	10,02	-	3.161,38
10/07/2014	1 0 5856	0 OBRAS DE RECON	4.461,34	2.911,60	10,02	-	1.549,08
24/03/2014	1 0 4857	0 OBRAS DE RECON	227,45	321,14	10,02	-	416,71
10/08/2014	1 0 5858	0 OBRAS DE RECON	573,60	460,00	10,02	-	113,55
30/07/2014	1 0 5854	0 OBRAS DE RECON	20.226,67	14.776,15	10,02	-	10.000,22
04/04/2014	1 0 5461	0 OBRAS DE RECON	200,00	200,00	10,02	-	376,45
25/08/2014	1 0 5862	0 OBRAS DE RECON	4.957,67	2.604,65	10,02	-	1.450,97
25/11/2014	1 0 5866	0 OBRAS DE RECON	1.125,90	471,80	10,02	-	587,68

FUNDACIÓN DFA

Memoria de las cuentas anuales del ejercicio 2019
(Expresada en euros)

Fecha	Código	Descripción	Precio de compra	Amortización acumulada	% amortizada	Provisión por deterioro	Valor neto contable
14/09/2014	0 5827	2 ACREDITADA PARA	170,00	66,93	39,37		103,07
16/12/2014	0 5828	4 16,99 16 8AHAMPO	2.320,00	2.162,35	93,20		1.157,65
17/04/2015	0 5828	0 CREDITACION IV	10.720,00	1.673,27	15,61		9.046,73
08/07/2015	0 5829	0 CALIFICACION IVA	6.010,00	7.182,17	119,67		2.171,17
15/06/2015	0 5830	0 CERTIFIC. N. 1	3.020,00	1.592,89	52,74		1.427,11
17/06/2015	0 5831	0 CERTIFICACION N.	2.020,00	1.062,70	52,61		957,30
20/06/2015	0 5831	0 RESUMEN TO PLÁ	158,00	169,00	107,59		0,00
24/05/2015	0 5832	0 CERTIFIC. N. 1	1.720,00	901,23	52,39		798,77
27/06/2015	0 5834	0 INVERSIONES	1.850,00	987,56	53,38		862,44
30/06/2015	0 5835	0 INSTALACION FOR	680,00	280,59	41,26		399,41
30/06/2015	0 5836	0 CERTIFICACION N.	1.928,41	880,84	45,72		1.047,57
10/06/2015	0 5807	0 COORDINACION FUEL	6.045,73	3.224,34	53,33		2.821,39
10/06/2015	0 5833	0 INVERSIONES MURCI	3.422,28	1.814,23	53,02		1.608,05
22/07/2015	0 5839	0 COORDINACION PARA	682,49	469,59	68,82		212,90
23/02/2015	0 5896	0 CERTIFICACION N.	294,98	72,41	24,53		222,57
10/03/2015	0 5947	0 CERTIFICACION N.	2.245,41	2.236,35	99,60		9,06
14/08/2015	0 5958	0 CERTIF. N. 2 PG	4.767,63	3.505,30	73,51		1.262,33
07/06/2015	0 5994	0 CERTIF. N. 3 HU	592,76	278,65	47,01		314,11
14/07/2015	0 5958	0 CERTIFIC. N. 2 C	3.262,13	1.723,17	52,82		1.538,96
17/07/2015	0 5305	0 CERTIFICACION N.	1.614,78	563,32	34,90		1.051,46
20/07/2015	0 5406	0 CREDITACION IVA	2.732,44	3.559,38	129,91		1.173,06
26/09/2015	0 5907	0 CERTIFICACION N. 1	371,50	302,95	81,82		68,55
29/09/2015	0 5909	0 CERTIFIC. N. 2 T	4.295,34	2.252,92	52,46		2.042,42
31/03/2015	0 5910	0 REINVERSIONES	774,20	402,93	52,04		371,27
07/10/2015	0 5327	0 CERTIFICACION N.	202,20	60,45	29,89		141,75
09/11/2015	0 5957	0 CERTIFIC. N. 1	7.272,27	2.622,11	36,06		4.650,16
30/09/2016	0 5958	0 CERTIF. N. 1 DMS	23.040,71	8.677,68	37,66		14.363,03
21/10/2016	0 5959	0 CERTIF. N. 2 DMS	44.874,41	19.429,65	43,30		25.444,76
14/10/2016	0 5960	0 CERTIF. INSTAL. F	3.889,29	1.221,17	31,41		2.668,12
17/10/2016	0 5951	0 CERTIF. INSTAL. F	15.715,52	5.130,63	32,65		10.584,89
16/11/2016	0 5962	0 INST. CONTRA IB	2.270,95	992,40	43,70		1.278,55
11/11/2016	0 5967	0 CREDITACION IVA	2.814,45	774,21	27,51		2.040,24
30/07/2016	0 6115	0 4 VALLAS PROCG	621,74	20,02	3,24		601,72
25/08/2016	0 6115	1 5 VALLAS 2300 P	59,77	5,41	9,04		54,36
31/05/2016	0 6115	2 20 VALLAS 2300S	359,12	14,92	4,16		344,20
26/09/2016	0 6115	3 5 VALLAS 2300 P	67,17	6,09	9,07		61,08
26/09/2016	0 6115	4 2 10 VALLAS 2300S	239,44	26,30	11,02		213,14
31/05/2016	0 6115	5 10 VALLAS 2300S	73,33	8,63	11,76		64,70
26/09/2016	0 6115	6 12 SACOS BUSTA	11,41	1,04	9,11		10,37
25/12/2016	0 6115	7 17 SACOS VALLAS	78,77	8,24	10,47		70,53
25/13/2016	0 6115	8 10 SACOS CUERRO	27,27	1,53	5,61		25,74
25/13/2016	0 6115	9 10 SACOS BOYCH	258,22	18,90	7,32		239,32
25/13/2016	0 6115	10 VALLAS 2300 PUN	150,33	18,22	12,12		132,11
25/13/2016	0 6115	11 13 VALLAS 2300	151,01	13,66	9,04		137,35
25/13/2016	0 6115	12 10 VALLAS 2300	746,21	67,40	9,04		678,81
25/13/2016	0 6115	13 10 SACOS BUSTA	124,15	12,32	9,92		111,83
25/13/2016	0 6115	14 10 SACOS BUSTA	15,94	1,26	7,91		14,68
25/13/2016	0 6115	15 10 LINEA VIDA NGR	231,27	28,33	12,25		202,94
25/13/2016	0 6115	16 10 LINEA UNIDIVIDIO	198,02	17,72	8,95		180,30
25/13/2016	0 6115	17 10 VALLAS 2300	156,04	14,11	9,04		141,93
25/01/2016	0 6115	18 PLATAFORMA TRAM	250,19	67,76	27,08		182,43
27/02/2016	0 6115	19 10 VALLAS 2300	150,04	14,11	9,34		135,93
25/01/2016	0 6115	20 PLATAFORMA TRAM	624,17	94,40	15,12		529,77
25/03/2016	0 6115	21 10 VALLAS 2300	48,20	4,30	8,92		43,90
25/03/2016	0 6115	22 PLATAFORMA TRAM	228,46	26,65	11,67		201,81
25/03/2016	0 6115	23 LINEA ANTIGUA	140,73	14,72	10,46		126,01
25/03/2016	0 6115	24 10 SACOS BUSTA	13,94	1,26	9,04		12,68
25/03/2016	0 6115	25 PLATAFORMA TRAM	513,02	48,51	9,46		464,51
25/04/2016	0 6115	26 CARTON ONDULADO	232,64	20,55	8,83		212,09
25/05/2016	0 6115	27 5 VALLAS 2300 P	140,04	10,31	7,36		129,73
25/05/2016	0 6115	28 LINEA DE VIDA P	58,51	4,76	8,13		53,75
25/05/2016	0 6115	29 CARTON ONDULADO S	47,15	3,96	8,40		43,19
25/06/2016	0 6115	30 CARTON ONDULADO	264,09	16,54	6,26		247,55
25/07/2016	0 6115	31 CARTON ONDULADO S	45,56	2,39	5,25		43,17
25/11/2016	0 6115	32 CARTON ONDULADO	354,26	1,39	0,39		352,87
30/06/2016	0 6115	0 4 ANDAMIO TUBULAR	2.730,31	362,64	13,28		2.367,67
30/03/2016	0 6115	1 4 ANDAMIO TUBULAR	762,20	80,26	10,53		681,94
30/06/2016	0 6115	2 4 ANDAMIO TUBULAR	762,20	80,26	10,53		681,94
30/05/2016	0 6115	3 4 ANDAMIO TUBULAR	3.199,36	357,65	11,18		2.841,71
30/15/2016	0 6115	4 4 ANDAMIO TUBULAR	1.559,23	176,02	11,29		1.383,21
30/17/2016	0 6115	5 4 ANDAMIO TUBULAR	1.307,25	125,01	9,56		1.182,24
30/18/2016	0 6115	6 4 ANDAMIO TUBULAR	3.208,45	362,13	11,29		2.846,32
30/19/2016	0 6115	7 4 ANDAMIO TUBULAR	574,92	130,54	22,71		444,38
30/06/2016	0 6115	8 4 ANDAMIO TUBULAR	163,25	16,41	10,05		146,84
30/09/2016	0 6115	9 4 ANDAMIO TUBULAR	721,51	62,95	8,73		658,56
29/06/2016	0 6115	0 4 INSTALACION LIM	889,81	76,93	8,65		812,88
29/09/2016	0 6115	1 4 INSTALACION DE	557,40	50,76	9,11		506,64
22/08/2016	0 6115	2 4 INSTALACION PRO	967,62	87,42	9,04		880,20
29/09/2016	0 6115	3 4 INSTALACION PRO	117,54	10,64	9,04		106,90
21/01/2016	0 6115	4 4 CURSOR DE OPER	4.111,16	57,13	1,39		4.054,03
14/04/2016	0 6121	0 4 PRESTO EN MARCH	265,05	29,29	11,05		235,76
20/09/2016	0 6121	1 4 CERTIF. N. 1	40.900,41	4.433,08	10,84		36.467,33
08/11/2016	0 6121	2 4 CERTIF. N. 2	6.872,44	620,67	9,02		6.251,77
12/12/2016	0 6121	3 4 CERTIF. N. 3	22.147,23	2.034,27	9,18		20.113,06
11/01/2017	0 6121	4 4 CERTIF. N. 4	1.240,17	110,00	8,87		1.130,17
10/01/2017	0 6121	5 4 CERTIF. N. 5	2.467,85	222,99	9,04		2.244,86
25/04/2017	0 6121	6 4 CERTIF. N. 6	5.649,42	512,57	9,08		5.136,85
26/06/2017	0 6121	7 4 CERTIF. N. 7	30.071,61	1.217,06	4,05		28.854,55
22/04/2017	0 6121	8 4 CERTIF. N. 8	2.738,27	178,27	6,51		2.560,00
26/06/2017	0 6121	9 4 CERTIF. N. 9	3.768,00	157,21	4,17		3.610,79



FUNDACIÓN DFA

Memoria de las cuentas anuales del ejercicio 2019
(Expresada en euros)

Fecha	Código	Descripción	Próximo de compra	Amortización acumulada	% amortización	Provisión por deterioro	Valor neto contable
08/01/2019	3	0 6121	30 DESMONTAJE Y SA	170,98	9,78	30,30	543,21
26/02/2019	3	0 6121	31 SANITARIOS, SER	3.589,75	7,66	3,20	3.076,09
31/03/2019	3	0 6122	6 COLONIAS YN SERA	475,30	25,02	3,20	350,78
31/08/2019	3	0 6122	1 PUNTALOS SUDEC	1.263,30	170,73	10,00	2.137,47
10/09/2019	3	0 6122	2 PUNTALOS SUDEC	275,00	16,59	10,00	258,41
31/10/2019	3	0 6122	3 PUNTALOS SUDEC	275,00	16,59	10,00	258,41
20/11/2019	3	0 6122	4 PUNTALOS SUDEC	275,00	16,59	10,00	258,41
10/12/2019	3	0 6122	5 PUNTALOS SUDEC	275,00	16,59	10,00	258,41
30/12/2019	3	0 6122	6 PUNTALOS SUDEC	275,00	16,59	10,00	258,41
31/01/2019	3	0 6127	1 CE DE LA CARRETEL	491,96	35,29	12,00	436,42
11/06/2019	3	0 6127	2 CE DE LA CARRETEL	280,10	110,63	2,45	491,47
30/09/2019	3	0 6127	3 CE DE LA CARRETEL	360,10	110,63	25,00	369,47
11/10/2019	3	0 6127	4 CE DE LA CARRETEL	360,10	110,63	2,45	369,47
20/11/2019	3	0 6127	5 CE DE LA CARRETEL	360,10	110,63	2,45	369,47
11/12/2019	3	0 6127	6 CE DE LA CARRETEL	360,10	110,63	2,45	369,47
11/01/2019	3	0 6127	7 CE DE LA CARRETEL	360,10	110,63	2,45	369,47
25/01/2019	3	0 6127	8 CE DE LA CARRETEL	360,10	110,63	25,00	351,88
26/02/2019	3	0 6128	1 CARTER M 1	24.310,10	1.103,38	25,00	22.047,22
11/03/2019	3	0 6128	2 CARTER M 2	53.549,70	+864,75	3,45	40.983,55
31/03/2019	3	0 6128	3 CARTER M 3	24.259,45	1.142,15	2,45	21.972,30
28/11/2019	3	0 6129	1 CARTER M 4	24.326,90	1.213,06	7,45	22.493,04
11/02/2019	3	0 6129	2 CARTER M 5	17.949,42	1.149,47	10,00	11.735,95
22/02/2019	3	0 6129	3 CARTER M 6	32.584,90	1.930,99	20,00	29.713,91
21/03/2019	3	0 6129	4 CARTER M 7	15.839,45	1.006,50	3,10	14.829,95
28/03/2019	3	0 6129	5 CARTER M 8	2.701,60	744,07	8,10	2.457,51
31/03/2019	3	0 6129	6 CARTER M 9	1.853,50	127,48	2,45	1.888,02
11/04/2019	3	0 6129	7 CARTER M 10	7.949,70	230,64	8,10	2.232,35
28/04/2019	3	0 6129	8 CARTER M 11	1.528,00	141,06	8,10	1.490,94
11/05/2019	3	0 6129	9 CARTER M 12	1.252,00	100,71	25,00	1.311,29
08/06/2019	3	0 6129	10 CARTER M 13	7.199,42	130,09	2,45	2.011,53
05/06/2019	3	0 6130	1 CARTEL RESIDENC	274,40	24,47	30,00	355,92
25/06/2019	3	0 6130	2 CARTEL RESIDENC	1.534,37	84,34	30,00	1.450,02
25/07/2019	3	0 6140	1 PUERTA AUTOMAT	3.534,40	325,33	10,00	7.376,07
11/07/2019	3	0 6140	2 PUERTA AUTOMAT	4.176,70	373,24	30,00	3.799,36
07/08/2019	3	0 6140	3 INST GRUAS TRA	13.766,47	1.571,48	10,00	12.034,94
04/09/2019	3	0 6140	4 INST GRUAS TRA	13.388,47	1.571,48	10,00	12.034,94
20/09/2019	3	0 6140	5 CARTER M 14	1.274,20	131,29	10,00	1.332,99
10/10/2019	3	0 6140	6 CARTER M 15	1.170,35	266,09	10,00	6.366,16
19/10/2019	3	0 6140	7 CARTER M 16	1.274,20	131,29	2,45	1.522,95
05/08/2019	3	0 6140	8 INST GRUAS TRA	10.450,00	753,00	2,45	24.646,20
05/09/2019	3	0 6140	9 CARTER M 17	61.720,14	2.245,94	7,45	58.474,70
10/11/2019	3	0 6140	10 ASCENSORES IC	32.404,00	2.682,23	10,00	29.821,77
03/10/2019	3	0 6141	1 ASCENSORES HO	7.378,50	261,63	10,00	6.216,03
03/10/2019	3	0 6141	2 ASCENSORES HO	6.847,90	232,09	10,00	6.594,40
25/02/2019	3	0 6150	1 PINTURA PIA	7.650,08	476,29	10,00	7.431,75
20/06/2019	3	0 6251	1 INSTALACION PIA	38.248,70	1.596,04	10,00	24.766,17
11/08/2019	3	0 6251	2 TASA INSTALAC	137,62	5,36	10,00	128,27
18/08/2019	3	0 6152	3 LINEA DE VITAF	1.457,60	308,67	10,00	3.117,00
18/09/2019	3	0 6253	1 PLASTIFICACION	131,62	10,39	10,00	69,02
20/03/2019	3	0 6253	2 PLASTIFICACION	148,80	18,77	10,00	132,02
20/03/2019	3	0 6159	3 PUERTA AUTOMAT	21.871,75	1.972,03	10,00	19.384,93
19/04/2019	3	0 6254	1 INSTALACION PIA	4.669,30	301,97	10,00	4.367,33
10/05/2019	3	0 6259	0 PINTURA PIA	33.140,20	1.108,02	10,00	12.042,23
30/08/2019	3	0 6260	1 PINTURA PIA	13.148,30	675,55	10,00	12.478,74
26/04/2019	3	0 6200	0 SISTEMA DE CONT	63.099,00	2.848,92	10,00	49.307,08
17/05/2019	3	0 6201	0 CERTIFICACION	510,40	34,35	10,00	436,05
18/07/2019	3	0 6201	1 CERTIFICACION	430,87	47,66	10,00	343,01
17/09/2019	3	0 6202	0 CERTIFICACION	4.753,60	787,19	10,00	3.976,41
23/07/2019	3	0 6202	1 CERTIFICACION	1.874,70	633,62	10,00	3.211,08
28/12/2019	3	0 6281	0 PASARELAS MOVIL	39.771,00	1.851,39	10,00	22.500,61
24/12/2019	3	0 6281	1 OFICINA BASICO	1.120,00	138,48	10,00	981,52
18/12/2019	3	0 6286	0 CARTELADO CLAVO	1.230,37	0,00	10,00	1.230,37
26/12/2019	3	0 6286	1 APPLAC CABLEA	1.338,60	0,00	10,00	1.338,60
21/12/2019	3	0 6286	2 INSTALACION PIA	0,00	0,00	10,00	-
21/12/2019	3	0 6286	3 SEÑALIZACION PIA	27,39	21,39	10,00	-
21/12/2019	3	0 6286	4 INSTALACION PIA	0,00	0,00	10,00	-
21/12/2019	3	0 6286	5 SEÑALIZACION PIA	35,20	35,20	10,00	-
21/12/2019	3	0 6286	6 SEÑALIZACION PIA	9,92	9,92	10,00	-
21/12/2019	3	0 6286	7 INSTALACION PIA	0,00	0,00	10,00	-
21/12/2019	3	0 6286	8 SEÑALIZACION PIA	141,75	141,75	10,00	-
21/12/2019	3	0 6286	9 SEÑALIZACION PIA	14,12	14,12	10,00	-
21/12/2019	3	0 6286	10 INSTALACION PIA	0,00	0,00	10,00	-
21/12/2019	3	0 6286	11 SEÑALIZACION PIA	16,26	16,26	10,00	-
21/12/2019	3	0 6286	12 COLOCACION DE PIA	151,03	151,03	10,00	-
23/12/2019	3	0 6286	13 COLOCACION PIA	242,09	242,09	10,00	-
03/01/2019	3	0 6286	14 PUERTA GARAJE	0,00	0,00	10,00	-
31/01/2019	3	0 6286	15 INSTALACION PIA	0,00	0,00	10,00	-
03/02/2019	3	0 6286	16 INSTALACION PIA	0,00	0,00	10,00	-
04/03/2019	3	0 6286	17 INSTALACION PIA	122,19	162,19	10,00	-
03/04/2019	3	0 6286	18 INSTALACION PIA	0,00	0,00	10,00	-
03/05/2019	3	0 6286	19 INSTALACION PIA	124,41	124,41	10,00	-
04/07/2019	3	0 6286	20 TRABAJO REALIZADO	50,00	68,85	10,00	-
03/08/2019	3	0 6286	21 ALERQUELADO	293,84	293,84	10,00	-
05/10/2019	3	0 6286	22 LECTOR BILLETES	0,00	0,00	10,00	-
01/12/2019	3	0 6286	23 EQUIPO C/RA DE	4.471,40	4.471,40	10,00	-
01/12/2019	3	0 6286	24 M/PROYECTOR PIA	495,16	495,16	10,00	-
01/12/2019	3	0 6286	25 M/PROYECTOR PIA	495,16	495,16	10,00	-
01/12/2019	3	0 6286	26 M/PROYECTOR PIA	495,16	495,16	10,00	-
01/12/2019	3	0 6286	27 LINEAL CENTRAL	2.705,34	2.705,34	10,00	-

Marta Valencia Beltrán
Presidencia

Juan Carlos Castro Fernández
Secretaría G.D.

FUNDACIÓN DFA

Memoria de las cuentas anuales del ejercicio 2019
(Expresada en euros)

Fecha	Código	Descripción	Precio de compra	Amortización acumulada	% amortización	Provisión por deterioro	Valor neto contable
29/12/2012	21	0 54	0 19 LECTIF. EQUIP	18.303,87	13.229,31	0,00	5.074,56
29/12/2012	23	0 59	0 29 CENIT. EQUIP	6.037,05	4.865,76	0,00	1.171,29
28/12/2014	23	0 64	0 29C ADAPTADOR	3.498,40	1.435,47	0,00	2.062,93
27/12/2014	23	0 64	1 84 ADAPTADOR TL	1.304,76	408,23	0,00	896,53
03/12/2011	7	0 241	0 SISTEMA DETECTOR	21.635,74	21.478,79	12,30	-
03/12/2011	7	0 241	0 CINTURITO CERRAD	6.306,30	3.126,13	12,30	-
01/12/2011	7	0 299	0 COMODIDAD REMOT	588,87	588,87	15,30	-
26/02/1999	1	0 578	0 BICICLETA ESTAT	132,22	132,22	15,30	-
26/02/1999	1	0 574	0 MESA PARELLELAS	210,72	210,72	10,30	-
26/02/1999	1	0 560	0 MESA DE CUADRO	370,26	170,93	10,30	-
26/02/1999	1	0 561	0 MESA RECONOCIME	120,20	120,20	10,30	-
26/02/1999	1	0 562	0 MESA RECONOCIME	120,20	120,20	10,30	-
26/02/1999	1	0 563	0 MESA RECONOCIME	120,20	120,20	10,30	-
26/02/1999	1	0 564	0 MESA RECONOCIME	120,20	120,20	10,30	-
26/02/1999	1	0 565	0 MESA RECONOCIME	120,20	120,20	10,30	-
26/02/1999	3	0 556	0 SARGUETA CC UNA	59,45	31,65	12,30	-
26/02/1999	3	0 547	0 TABLA DE MUEBLE	43,50	43,50	12,30	-
26/02/1999	3	0 526	0 LAYO DE MUEBLE	18,11	18,11	8,20	-
26/02/1999	3	0 589	0 MESA DE MUEBLOS	763,29	661,49	8,20	-
26/02/1999	3	0 590	0 MESA DE MUEBLOS	704,32	704,32	8,20	-
26/02/1999	3	0 592	0 MESA DE MUEBLOS	192,48	192,48	6,20	-
26/02/1999	3	0 593	0 MESA DE MUEBLOS	40,45	40,45	10,30	-
26/02/1999	3	0 592	0 MESA DE MUEBLOS	192,48	192,48	12,30	-
26/02/1999	3	0 594	0 CUBIERTA PARA DIER	177,17	177,17	8,20	-
26/02/1999	3	0 545	0 SERRAJO MUEBLO	313,35	313,35	8,20	-
26/02/1999	3	0 595	0 MANTONERA DE UN	177,67	177,67	25,00	-
26/02/1999	3	0 597	0 GRUA ELECTRICA	713,33	713,33	25,00	-
26/02/1999	3	0 549	0 TORNILLO DE MUEBLO	86,00	86,00	25,00	-
26/02/1999	3	0 599	0 TABLONETE CORATO	86,00	86,00	25,00	-
26/02/1999	3	0 600	0 MESA CAJA DE ALU	467,84	467,84	25,00	-
26/02/1999	3	0 601	0 MESA AUXILIAR F	65,51	65,51	25,00	-
26/02/1999	3	0 602	0 MESA AUXILIAR F	65,51	65,51	12,30	-
26/02/1999	3	0 603	0 MESA AUXILIAR F	65,51	65,51	12,30	-
26/02/1999	3	0 604	0 MESA AUXILIAR F	65,51	65,51	12,30	-
15/03/1994	1	0 505	0 MAQUINA DE COSE	1.470,74	1.570,74	10,30	-
15/03/1994	1	0 406	0 MAQUINA DE COSE	3.472,48	1.414,48	10,30	-
25/03/1994	1	0 507	0 MAQUINA ELECTR	1.082,18	1.891,15	12,30	-
30/03/1994	3	0 508	0 RECEPTOR DE M	52,10	57,12	12,30	-
04/03/1994	3	0 454	0 MAQUINA DE COSE	2.965,39	2.965,39	10,30	-
10/03/1994	3	0 610	0 MANTONERA MOTO	4.157,06	4.157,06	10,30	-
24/03/1994	3	0 611	0 TRANSPORTA PARA	375,63	315,63	10,30	-
17/06/1994	3	0 452	0 MAQUINA DE COSE	57,30	57,30	10,30	-
03/10/1994	3	0 613	0 MAQUINA DE COSE	1.141,30	1.141,30	10,30	-
16/11/1994	3	0 614	0 MAQUINA DE COSE	2.524,45	2.524,45	10,30	-
16/11/1994	3	0 615	0 MAQUINA DE COSE	1.081,02	1.081,02	10,30	-
09/11/1994	3	0 616	0 MAQUINA DE COSE	494,21	494,21	12,30	-
09/11/1994	3	0 617	0 MAQUINA DE COSE	2.794,87	2.794,87	10,30	-
13/11/1994	3	0 618	0 MAQUINA DE COSE	501,21	501,21	10,30	-
17/07/1995	3	0 621	0 TRANSPORTADOR T	2.654,61	2.654,61	10,30	-
14/12/1997	3	0 623	0 MAQUINA DE COSE	1.209,34	1.209,34	10,30	-
21/12/1998	3	0 624	0 TRANSPORTA T	3.461,83	3.461,83	10,30	-
20/12/1998	3	0 624	0 TRANSPORTA T	310,56	310,56	10,30	-
10/12/1999	3	0 625	0 MAQUINA DE COSE	3.876,32	3.876,32	10,30	-
04/05/1999	3	0 627	0 TRANSPORTA T	245,81	245,81	10,30	-
10/05/1999	3	0 624	0 TRANSPORTA T	6.010,12	6.010,12	10,30	-
19/05/1999	3	0 629	0 TRANSPORTA T	7.477,15	7.477,15	10,30	-
30/07/1999	3	0 630	0 MAQUINA MOTO 16	281,24	281,24	10,30	-
10/06/2000	3	0 631	0 MAQUINA LUZ ULT	47,62	47,62	10,30	-
10/06/2000	3	0 632	0 MAQUINA LUZ ULT	47,62	47,62	10,30	-
10/06/2000	3	0 633	0 MAQUINA LUZ ULT	47,62	47,62	10,30	-
10/06/2000	3	0 634	0 MAQUINA LUZ ULT	47,62	47,62	10,30	-
10/06/2000	3	0 635	0 MAQUINA LUZ ULT	47,62	47,62	10,30	-
10/06/2000	3	0 636	0 MAQUINA LUZ ULT	47,62	47,62	10,30	-
10/06/2000	3	0 637	0 MAQUINA LUZ ULT	47,62	47,62	10,30	-
22/06/2001	3	0 638	0 TRANSPORTA PARA	320,21	320,21	10,30	-
06/01/2001	3	0 639	0 RECEPTOR HOLLY	87,56	87,56	10,30	-
25/01/2003	3	0 640	0 TRANSPORTA PARA	189,34	189,34	10,30	-
01/06/2004	3	0 710	0 MAQUINA DE COSE	1.932,00	1.932,00	10,30	-
14/06/2005	3	0 572	0 OFFICE A MESA	2.562,00	2.562,00	10,30	-
11/10/2017	3	0 6027	0 MAQUINA DE COSE	49.970,00	10.440,17	10,30	13.531,83
02/01/1995	3	0 642	0 MAQUINA DE COSE	2.183,64	2.183,64	10,30	-
06/02/1999	3	0 644	0 NEGATIVA LCD NP	2.313,90	2.313,90	10,30	-
03/02/1999	3	0 645	0 CANILLAS DE TRAC	961,62	961,62	15,30	-
02/07/1999	3	0 646	0 MAQUINA DE COSE	3.653,79	3.653,79	10,30	-
02/07/1999	3	0 647	0 BALON MEDICINA	17,67	17,67	10,30	-
02/07/1999	3	0 648	0 BALON MEDICINA	19,28	19,28	10,30	-
02/07/1999	3	0 649	0 BALON MEDICINA	27,35	27,35	10,30	-
02/07/1999	3	0 650	0 BALON MEDICINA	34,51	34,51	10,30	-
02/07/1999	3	0 651	0 BALON MEDICINA	1.171,27	1.171,27	10,30	-
19/08/2000	3	0 653	0 PLANCHAS HORNO D	4.732,51	4.732,51	10,30	-
19/08/2000	3	0 654	0 PLANCHAS HORNO D	2.305,62	2.305,62	10,30	-
19/08/2000	3	0 655	0 PLANCHAS HORNO D	1.367,20	1.367,20	10,30	-
19/08/2000	3	0 656	0 PLANCHAS HORNO D	1.452,44	1.452,44	10,30	-
19/08/2000	3	0 657	0 PLANCHAS HORNO D	1.811,44	1.811,44	10,30	-
19/08/2000	3	0 658	0 PLANCHAS HORNO D	1.177,12	1.177,12	10,30	-
19/08/2000	3	0 659	0 PLANCHAS HORNO D	783,32	783,32	10,30	-
19/08/2000	3	0 660	0 PLANCHAS HORNO D	480,35	480,35	10,30	-
19/08/2000	3	0 661	0 PLANCHAS HORNO D	270,21	270,21	10,30	-
19/08/2000	3	0 662	0 PLANCHAS HORNO D	549,11	549,11	10,30	-



FUNDACIÓN DFA
 Memoria de las cuentas anuales del ejercicio 2019
 (Expresada en euros)

#Cuenta	Código	Descripción	Principio de compra	Amortización acumulada	% amortización	Emisión por intereses	Valor neto contable
19/09/2020	3 0 652	MEJOR INTERIOR	373,42	373,42	100,00	-	-
19/09/2020	3 0 654	PARED DE ASCENT	101,55	101,55	100,00	-	-
19/09/2020	3 0 645	APARATO BORLADO	124,57	124,57	100,00	-	-
19/09/2020	3 0 658	REINADICION BK	149,37	149,37	100,00	-	-
19/09/2020	3 0 667	INTERRUPTOR PREST	301,52	301,52	100,00	-	-
19/09/2020	3 0 646	FRONTAL DE PERRA	483,33	483,33	100,00	-	-
19/09/2020	3 0 655	MEJA PARA MOJUI	379,49	379,49	100,00	-	-
19/09/2020	3 0 670	TELÓN PEOLOGO	244,34	244,34	100,00	-	-
19/09/2020	3 0 673	MEJA PARA SERRA	392,56	392,56	100,00	-	-
19/09/2020	3 0 672	MICROMETRO PARA	409,37	409,37	100,00	-	-
19/09/2020	3 0 671	ESTRUCTURA PARA	339,38	339,38	100,00	-	-
19/09/2020	3 0 674	ESPESOR LAMPICU	343,87	343,87	100,00	-	-
19/09/2020	3 0 677	PARALLAS DE 2	222,17	222,17	100,00	-	-
19/09/2020	3 0 676	CAPILAR DE 3 MM	406,33	406,33	100,00	-	-
19/09/2020	3 0 675	MEGROSOLMIO DE	13,37	13,37	100,00	-	-
19/09/2020	3 0 678	MIRAL DE BARR	168,28	168,28	100,00	-	-
20/04/2020	3 0 6242	ALUMBRADO T-FLA	1.779,30	272,35	10,00	-	2.051,65
20/04/2020	3 0 6258	TERRAZO PLATA	329,00	35,00	10,00	-	364,00
24/07/2020	3 0 706	ANTENA PERFORA	516,10	62,10	10,00	-	578,20
24/07/2020	3 0 708	JARRONES 74	967,17	967,17	100,00	-	-
24/07/2020	3 0 705	DESCALIFICADOR	61,10	61,10	100,00	-	-
24/07/2020	3 0 711	ENCHUFES VITRO	265,38	265,38	100,00	-	-
24/07/2020	3 0 712	CONDENSADOR VERT	404,60	404,60	100,00	-	-
24/07/2020	3 0 745	BANC INSTRADOR	1.263,30	1.263,30	100,00	-	-
24/07/2020	3 0 484	CARTEIRA PERFOR	1.470,30	1.470,30	100,00	-	-
24/07/2020	3 0 5208	CORTADORA DE PL	185,30	185,30	100,00	-	-
24/07/2020	3 0 774	MÁQUINA CORTADOC	1.123,75	1.123,75	100,00	-	-
24/07/2020	3 0 722	MÁQUINA P. TRIN	435,26	435,26	100,00	-	-
24/07/2020	3 0 728	MÁQUINA COSER A	524,24	524,24	100,00	-	-
24/07/2020	3 0 727	MÁQUINA COSER A	410,34	410,34	100,00	-	-
24/07/2020	3 0 726	MÁQUINA COSER A	410,34	410,34	100,00	-	-
24/07/2020	3 0 725	JARRONERÍA	2.089,31	2.089,31	100,00	-	-
27/12/2020	3 0 733	MÁQUINA CORTADOC	522,30	522,30	100,00	-	-
27/12/2020	3 0 732	MÁQUINA DE COSER	766,69	766,69	100,00	-	-
27/12/2020	3 0 731	MÁQUINA DE COSER	766,69	766,69	100,00	-	-
27/12/2020	3 0 734	APARATO DE LUZ	52,39	52,39	100,00	-	-
27/12/2020	3 0 715	MÁQUINA DE COSER	1.989,40	1.989,40	100,00	-	-
27/12/2020	3 0 716	MÁQUINA DE COSER	1.989,40	1.989,40	100,00	-	-
27/12/2020	3 0 717	MÁQUINA DE COSER	2.061,80	2.061,80	100,00	-	-
27/12/2020	3 0 738	MÁQUINA DE COSER	2.029,80	2.029,80	100,00	-	-
27/12/2020	3 0 762	TRANSFORMADOR	61,30	61,30	100,00	-	-
27/12/2020	3 0 3442	GRUPO BÁSICO ELU	475,47	475,47	100,00	-	-
27/12/2020	3 0 3905	MÁQUINA ELECTR	3.244,81	3.244,81	100,00	-	-
27/12/2020	3 0 3972	LICENCIAS PERFOR	32,74	32,74	100,00	-	-
27/12/2020	3 0 4042	30000 PULSADOR	1.715,18	374,61	10,00	-	2.089,79
27/12/2020	3 0 4051	30000 PULSADOR	628,30	223,33	10,00	-	851,63
27/12/2020	3 0 4052	30000 PULSADOR	3.471,67	845,78	10,00	-	4.317,45
27/12/2020	3 0 4272	GRUPO ELECTRICA	584,50	584,50	100,00	-	-
27/12/2020	3 0 4273	GRUPO ELECTRICA	584,50	584,50	100,00	-	-
27/12/2020	3 0 4274	GRUPO ELECTRICA	584,50	584,50	100,00	-	-
27/12/2020	3 0 4275	GRUPO ELECTRICA	584,50	584,50	100,00	-	-
27/12/2020	3 0 4280	GRUPO ELECTRICA	584,50	584,50	100,00	-	-
27/12/2020	3 0 4281	GRUPO ELECTRICA	584,50	584,50	100,00	-	-
27/12/2020	3 0 4282	GRUPO ELECTRICA	584,50	584,50	100,00	-	-
27/12/2020	3 0 4283	GRUPO ELECTRICA	584,50	584,50	100,00	-	-
27/12/2020	3 0 4284	GRUPO ELECTRICA	584,50	584,50	100,00	-	-
27/12/2020	3 0 4285	GRUPO ELECTRICA	584,50	584,50	100,00	-	-
27/12/2020	3 0 4286	GRUPO ELECTRICA	584,50	584,50	100,00	-	-
27/12/2020	3 0 4287	GRUPO ELECTRICA	584,50	584,50	100,00	-	-
27/12/2020	3 0 4288	GRUPO ELECTRICA	584,50	584,50	100,00	-	-
27/12/2020	3 0 4289	GRUPO ELECTRICA	584,50	584,50	100,00	-	-
27/12/2020	3 0 4290	GRUPO ELECTRICA	584,50	584,50	100,00	-	-
27/12/2020	3 0 4291	GRUPO ELECTRICA	584,50	584,50	100,00	-	-
27/12/2020	3 0 4292	GRUPO ELECTRICA	584,50	584,50	100,00	-	-
27/12/2020	3 0 4293	GRUPO ELECTRICA	584,50	584,50	100,00	-	-
27/12/2020	3 0 4294	GRUPO ELECTRICA	584,50	584,50	100,00	-	-
27/12/2020	3 0 4295	GRUPO ELECTRICA	584,50	584,50	100,00	-	-
27/12/2020	3 0 4296	GRUPO ELECTRICA	584,50	584,50	100,00	-	-
27/12/2020	3 0 4297	GRUPO ELECTRICA	584,50	584,50	100,00	-	-
27/12/2020	3 0 4298	GRUPO ELECTRICA	584,50	584,50	100,00	-	-
27/12/2020	3 0 4299	GRUPO ELECTRICA	584,50	584,50	100,00	-	-
27/12/2020	3 0 4300	GRUPO ELECTRICA	584,50	584,50	100,00	-	-
27/12/2020	3 0 4301	GRUPO ELECTRICA	584,50	584,50	100,00	-	-
27/12/2020	3 0 4302	GRUPO ELECTRICA	584,50	584,50	100,00	-	-
27/12/2020	3 0 4303	GRUPO ELECTRICA	584,50	584,50	100,00	-	-
27/12/2020	3 0 4304	GRUPO ELECTRICA	584,50	584,50	100,00	-	-
27/12/2020	3 0 4305	GRUPO ELECTRICA	584,50	584,50	100,00	-	-
27/12/2020	3 0 4306	GRUPO ELECTRICA	584,50	584,50	100,00	-	-
27/12/2020	3 0 4307	GRUPO ELECTRICA	584,50	584,50	100,00	-	-
27/12/2020	3 0 4308	GRUPO ELECTRICA	584,50	584,50	100,00	-	-
27/12/2020	3 0 4309	GRUPO ELECTRICA	584,50	584,50	100,00	-	-
27/12/2020	3 0 4310	GRUPO ELECTRICA	584,50	584,50	100,00	-	-
27/12/2020	3 0 4311	GRUPO ELECTRICA	584,50	584,50	100,00	-	-
27/12/2020	3 0 4312	GRUPO ELECTRICA	584,50	584,50	100,00	-	-
27/12/2020	3 0 4313	GRUPO ELECTRICA	584,50	584,50	100,00	-	-
27/12/2020	3 0 4314	GRUPO ELECTRICA	584,50	584,50	100,00	-	-
27/12/2020	3 0 4315	GRUPO ELECTRICA	584,50	584,50	100,00	-	-
27/12/2020	3 0 4316	GRUPO ELECTRICA	584,50	584,50	100,00	-	-
27/12/2020	3 0 4317	GRUPO ELECTRICA	584,50	584,50	100,00	-	-
27/12/2020	3 0 4318	GRUPO ELECTRICA	584,50	584,50	100,00	-	-
27/12/2020	3 0 4319	GRUPO ELECTRICA	584,50	584,50	100,00	-	-
27/12/2020	3 0 4320	GRUPO ELECTRICA	584,50	584,50	100,00	-	-
27/12/2020	3 0 4321	GRUPO ELECTRICA	584,50	584,50	100,00	-	-
27/12/2020	3 0 4322	GRUPO ELECTRICA	584,50	584,50	100,00	-	-
27/12/2020	3 0 4323	GRUPO ELECTRICA	584,50	584,50	100,00	-	-
27/12/2020	3 0 4324	GRUPO ELECTRICA	584,50	584,50	100,00	-	-
27/12/2020	3 0 4325	GRUPO ELECTRICA	584,50	584,50	100,00	-	-
27/12/2020	3 0 4326	GRUPO ELECTRICA	584,50	584,50	100,00	-	-
27/12/2020	3 0 4327	GRUPO ELECTRICA	584,50	584,50	100,00	-	-
27/12/2020	3 0 4328	GRUPO ELECTRICA	584,50	584,50	100,00	-	-
27/12/2020	3 0 4329	GRUPO ELECTRICA	584,50	584,50	100,00	-	-
27/12/2020	3 0 4330	GRUPO ELECTRICA	584,50	584,50	100,00	-	-
27/12/2020	3 0 4331	GRUPO ELECTRICA	584,50	584,50	100,00	-	-
27/12/2020	3 0 4332	GRUPO ELECTRICA	584,50	584,50	100,00	-	-
27/12/2020	3 0 4333	GRUPO ELECTRICA	584,50	584,50	100,00	-	-
27/12/2020	3 0 4334	GRUPO ELECTRICA	584,50	584,50	100,00	-	-
27/12/2020	3 0 4335	GRUPO ELECTRICA	584,50	584,50	100,00	-	-
27/12/2020	3 0 4336	GRUPO ELECTRICA	584,50	584,50	100,00	-	-
27/12/2020	3 0 4337	GRUPO ELECTRICA	584,50	584,50	100,00	-	-
27/12/2020	3 0 4338	GRUPO ELECTRICA	584,50	584,50	100,00	-	-
27/12/2020	3 0 4339	GRUPO ELECTRICA	584,50	584,50	100,00	-	-
27/12/2020	3 0 4340	GRUPO ELECTRICA	584,50	584,50	100,00	-	-
27/12/2020	3 0 4341	GRUPO ELECTRICA	584,50	584,50	100,00	-	-
27/12/2020	3 0 4342	GRUPO ELECTRICA	584,50	584,50	100,00	-	-
27/12/2020	3 0 4343	GRUPO ELECTRICA	584,50	584,50	100,00	-	-
27/12/2020	3 0 4344	GRUPO ELECTRICA	584,50	584,50	100,00	-	-
27/12/2020	3 0 4345	GRUPO ELECTRICA	584,50	584,50	100,00	-	-
27/12/2020	3 0 4346	GRUPO ELECTRICA	584,50	584,50	100,00	-	-
27/12/2020	3 0 4347	GRUPO ELECTRICA	584,50	584,50	100,00	-	-
27/12/2020	3 0 4348	GRUPO ELECTRICA	584,50	584,50	100,00	-	-
27/12/2020	3 0 4349	GRUPO ELECTRICA	584,50	584,50	100,00	-	-
27/12/2020	3 0 4350	GRUPO ELECTRICA	584,50	584,50	100,00	-	-
27/12/2020	3 0 4351	GRUPO ELECTRICA	584,50	584,50	100,00	-	-
27/12/2020	3 0 4352	GRUPO ELECTRICA	584,50	584,50	100,00	-	-
27/12/2020	3 0 4353	GRUPO ELECTRICA	584,50	584,50	100,00	-	-
27/12/2020	3 0 4354	GRUPO ELECTRICA	584,50	584,50	100,00	-	-
27/12/2020	3 0 4355	GRUPO ELECTRICA	584,50	584,50	100,00	-	-
27/12/2020	3 0 4356	GRUPO ELECTRICA	584,50	584,50	100,00	-	-
27/12/2020	3 0 4357	GRUPO ELECTRICA	584,50	584,50	100,00	-	-
27/12/2020	3 0 4358	GRUPO ELECTRICA	584,50	584,50	100,00	-	-
27/12/2020	3 0 4359	GRUPO ELECTRICA	584,50	584,50	100,00	-	-
27/12/2020	3 0 4360	GRUPO ELECTRICA	584,50	584,50	100,00	-	-
27/12/2020	3 0 4361	GRUPO ELECTRICA	584,50	584,50	100,00	-	-
27/12/2020	3 0 4362	GRUPO ELECTRICA	584,50	584,50	100,00	-	-
27/12/2020	3 0 4363	GRUPO ELECTRICA	584,50	584,50	100,00	-	-
27/12/2020	3 0 4364	GRUPO ELECTRICA	584,50	584,50	100,00	-	-
27/12/2020	3 0 4365	GRUPO ELECTRICA	584,50	584,50	100,00	-	-
27/12/2020	3 0 4366	GRUPO ELECTRICA	584,50	584,50	100,00	-	-
27/12/2020	3 0 4367	GRUPO ELECTRICA	584,50	584,50	100,00	-	-
27/12/							

FUNDACIÓN DFA

Memoria de las cuentas anuales del ejercicio 2019

(Expresada en euros)

Fecha	Código	Descripción	Precio de Compra	Amortización acumulada	% Amortificación	Provisión por deterioro	Valor neto contable
15/03/2019	1 0 5593	0 TERMINALES DE T	19.275,49	19.275,00	10,00		2.996,41
22/03/2019	1 0 5594	0 TERMINALES DE T	17.673,54	14.291,92	12,00		3.281,11
24/04/2019	1 0 5592	0 INSTALACION TER	1.748,10	1.451,34	14,00		315,14
24/04/2019	1 0 5593	0 INSTALACION TER	11.888,35	10.925,34	13,00		2.752,59
30/04/2019	1 0 5594	0 INSTALACION TER	352,29	281,97	13,00		70,17
30/04/2019	1 0 5595	0 INSTALACION TER	2.073,20	1.546,14	11,70		410,86
22/07/2019	1 0 5597	0 UCR CON PULSERA	470,25	352,60	13,00		108,79
05/03/2019	1 0 5759	0 B CUCARTEL UNIDA	2.719,45	2.719,45	10,00		-
20/03/2019	1 0 5823	0 UCR CON PULSERA	1.746,94	1.712,69	10,70		314,13
10/07/2019	1 0 5810	0 TALLER TRAMPAS	1.113,12	1.127,00	10,20		588,09
15/07/2019	1 0 5821	0 S0 UT. FRENANT	1.054,58	1.084,21	10,20		572,45
09/06/2019	1 0 5828	0 2 H111 (R)AQUET	564,47	376,79	11,10		187,88
11/12/2019	1 0 5921	0 APAREJOS (C)ON S*	1.240,00	934,74	10,20		605,26
15/02/2019	1 0 5985	0 25 uds. PULSADOR	872,11	703,07	10,20		515,41
15/02/2019	1 0 5987	0 25 uds. PULSADOR	1.119,14	593,00	10,20		1.123,10
10/05/2019	1 0 5991	0 15 uds. PULSADO	1.026,23	365,49	10,20		714,74
03/11/2019	1 0 5992	0 25 uds. PULSADO	1.717,14	433,57	10,00		1.283,51
08/05/2019	1 0 5997	0 UCR CON PULSERA	559,35	125,29	10,00		434,11
11/07/2019	1 0 5999	0 UCR CON PULSERA	559,35	194,10	10,00		445,25
20/07/2019	1 0 5999	0 UCR CON PULSERA	41,45	7,60	10,00		34,80
26/09/2019	1 0 5999	0 51 TERMINALES T	7.382,50	1.882,27	10,00		3.775,71
29/10/2019	1 0 5999	0 20 TERMINALES T	851,84	17,30	10,00		834,54
14/03/2019	1 0 5999	0 180 TERMINALES	27.225,00	4.931,44	10,00		22.293,56
16/12/2019	1 0 6260	0 170 TERMINALES	35.712,50	3.975,25	10,00		29.737,14
29/12/2019	1 0 6263	0 GRUA ELECTRICA	478,90	5,99	10,02		472,91
03/11/2006	20 0 19	0 CUNA POSTURAL	31,00	61,20	10,00		-
26/11/2006	20 0 20	0 CUNA POSTURAL	31,00	61,20	10,00		-
23/11/2006	20 0 21	0 CUNA POSTURAL	31,00	61,20	10,00		-
21/11/2006	20 0 22	0 MESA PARA ELIB	488,28	488,28	10,00		-
21/11/2006	20 0 43	0 ALBANO DE COLEAS	333,27	332,13	10,00		-
21/11/2006	20 0 24	0 ALBANO AUTOMATIZ	201,40	201,40	10,00		-
05/03/2006	20 0 25	0 ALICATOR L 100CM	25,20	25,20	10,00		-
13/05/2006	20 0 26	0 MAQUINA HITS/ST	1.901,24	1.901,24	10,00		-
19/06/2006	20 0 29	0 MAQUINA HITS/ST	1.901,24	1.901,24	10,00		-
19/02/2006	20 0 42	0 MAQUINARIUM FOR	57,31	57,31	10,00		-
19/07/2012	20 0 43	0 MAQUINARIUM FOR	57,31	57,31	10,00		-
19/02/2006	20 0 44	0 MAQUINARIUM FOR	57,31	57,31	10,00		-
19/02/2006	20 0 56	0 MAQUINARIUM FOR	739,01	739,01	10,00		-
19/02/2006	20 0 57	0 MAQUINARIUM FOR	57,30	57,30	10,00		-
19/02/2006	20 0 58	0 MAQUINARIUM FOR	57,30	57,30	10,00		-
19/02/2006	20 0 59	0 MAQUINARIUM FOR	57,30	57,30	10,00		-
19/02/2006	20 0 60	0 MAQUINARIUM FOR	124,50	124,50	10,00		-
19/02/2006	20 0 61	0 MAQUINARIUM FOR	124,50	124,50	10,00		-
19/02/2006	20 0 62	0 MAQUINARIUM FOR	1.673,00	1.673,00	10,00		-
19/02/2006	20 0 63	0 MAQUINARIUM FOR	745,00	745,00	10,00		-
19/02/2006	20 0 64	0 MAQUINARIUM FOR	745,00	745,00	10,00		-
07/11/2006	20 0 65	0 MAQUINARIUM FOR	147,18	147,18	10,00		-
17/12/1999	1 0 359	0 CINTA DE CORREA	104,58	104,58	10,20		-
17/12/1999	1 0 360	0 BICICLETA ESTAT	24,40	24,40	10,20		-
17/12/1999	1 0 361	0 BICICLETA ESTAT	24,40	24,40	10,20		-
17/12/1999	1 0 362	0 BICICLETA ESTAT	62,72	62,72	10,20		-
17/12/1999	1 0 363	0 BICICLETA ESTAT	62,72	62,72	10,20		-
17/12/1999	1 0 364	0 BICICLETA ESTAT	62,72	62,72	10,20		-
17/12/1999	1 0 365	0 BICICLETA ESTAT	62,72	62,72	10,20		-
17/12/1999	1 0 366	0 BICICLETA ESTAT	62,72	62,72	10,20		-
17/12/1999	1 0 367	0 BICICLETA ESTAT	62,72	62,72	10,20		-
17/12/1999	1 0 368	0 BICICLETA ESTAT	62,72	62,72	10,20		-
17/12/1999	1 0 369	0 BICICLETA ESTAT	62,72	62,72	10,20		-
17/12/1999	1 0 370	0 BICICLETA ESTAT	62,72	62,72	10,20		-
17/12/1999	1 0 371	0 BICICLETA ESTAT	62,72	62,72	10,20		-
17/12/1999	1 0 372	0 BICICLETA ESTAT	62,72	62,72	10,20		-
17/12/1999	1 0 373	0 BICICLETA ESTAT	62,72	62,72	10,20		-
17/12/1999	1 0 374	0 BICICLETA ESTAT	62,72	62,72	10,20		-
17/12/1999	1 0 375	0 BICICLETA ESTAT	62,72	62,72	10,20		-
17/12/1999	1 0 376	0 BICICLETA ESTAT	62,72	62,72	10,20		-
17/12/1999	1 0 377	0 BICICLETA ESTAT	62,72	62,72	10,20		-
17/12/1999	1 0 378	0 BICICLETA ESTAT	62,72	62,72	10,20		-
17/12/1999	1 0 379	0 BICICLETA ESTAT	62,72	62,72	10,20		-
17/12/1999	1 0 380	0 BICICLETA ESTAT	62,72	62,72	10,20		-
17/12/1999	1 0 381	0 BICICLETA ESTAT	62,72	62,72	10,20		-
17/12/1999	1 0 382	0 BICICLETA ESTAT	62,72	62,72	10,20		-
17/12/1999	1 0 383	0 BICICLETA ESTAT	62,72	62,72	10,20		-
17/12/1999	1 0 384	0 BICICLETA ESTAT	62,72	62,72	10,20		-
17/12/1999	1 0 385	0 BICICLETA ESTAT	62,72	62,72	10,20		-
17/12/1999	1 0 386	0 BICICLETA ESTAT	62,72	62,72	10,20		-
17/12/1999	1 0 387	0 BICICLETA ESTAT	62,72	62,72	10,20		-
17/12/1999	1 0 388	0 BICICLETA ESTAT	62,72	62,72	10,20		-
17/12/1999	1 0 389	0 BICICLETA ESTAT	62,72	62,72	10,20		-
17/12/1999	1 0 390	0 BICICLETA ESTAT	62,72	62,72	10,20		-
17/12/1999	1 0 391	0 BICICLETA ESTAT	62,72	62,72	10,20		-
17/12/1999	1 0 392	0 BICICLETA ESTAT	62,72	62,72	10,20		-
17/12/1999	1 0 393	0 BICICLETA ESTAT	62,72	62,72	10,20		-
17/12/1999	1 0 394	0 BICICLETA ESTAT	62,72	62,72	10,20		-
17/12/1999	1 0 395	0 BICICLETA ESTAT	62,72	62,72	10,20		-
17/12/1999	1 0 396	0 BICICLETA ESTAT	62,72	62,72	10,20		-
17/12/1999	1 0 397	0 BICICLETA ESTAT	62,72	62,72	10,20		-
17/12/1999	1 0 398	0 BICICLETA ESTAT	62,72	62,72	10,20		-
17/12/1999	1 0 399	0 BICICLETA ESTAT	62,72	62,72	10,20		-
17/12/1999	1 0 400	0 BICICLETA ESTAT	62,72	62,72	10,20		-
17/12/1999	1 0 401	0 BICICLETA ESTAT	62,72	62,72	10,20		-

Fecha de formulación:
31 de marzo de 2020

Marta Valencia Betrán
Presidenta

Juan Carlos Castro Fernández
Secretario 1º Bº



FUNDACIÓN DFA

Memoria de las cuentas anuales del ejercicio 2019
(Expresada en euros)

Fecha	Código	Descripción	Precio de compra	Amortizadór. acumulada	% amortización	Provisión por deterioro	Valor neto contable
15/07/2009	1	4302	0 MICROONDAS 240	3.750,00	3.750,00	10,00	-
15/07/2009	1	4303	0 IRPANIADOP DE C	711,04	711,15	10,00	-
14/11/2008	1	4308	0 FREGADORAS DE B	1.451,19	1.451,19	10,00	-
14/11/2008	1	4640	0 MICROONDAS 240	4.081,86	4.081,86	10,00	-
11/06/2008	1	4659	0 SUELO ESTIMA S	2.613,77	2.613,77	10,00	-
06/04/2009	1	4659	0 GRILLA ELECTRI	919,39	919,92	10,00	-
06/04/2009	1	4659	0 GRILLA ELECTRI	919,39	919,91	10,00	-
31/03/2009	1	4721	0 MICROONDAS 240	2.654,39	2.654,99	10,00	-
31/03/2009	1	4732	0 CARRO PORTAQUE	205,30	205,09	10,00	-
24/07/2009	1	4730	0 EQUIPO ACARICAP	536,87	716,90	10,00	-
24/06/2009	1	4740	0 EQUIPO ESTOMIA	1.421,35	1.421,03	10,00	-
23/10/2008	1	4774	0 MICROONDAS 240	1.573,20	1.574,29	10,00	-
20/10/2008	1	4775	0 CARRO PORTAQUE	297,26	297,15	10,00	-
09/12/2009	1	4888	0 EQUIPO COMPLETO	3.464,37	3.464,57	10,00	-
10/06/2010	1	5235	0 INTERCOMUNICACI	1.674,89	1.676,09	10,00	-
13/01/2010	1	5235	0 GRILLA ELECTRI	667,39	667,39	10,00	28,24
13/02/2010	1	5238	0 MOTORC VIVAD C	3.603,35	3.747,21	10,00	156,64
11/02/2010	1	5242	0 ZUMADOR 200	2.384,00	1.857,75	10,00	326,25
11/02/2010	1	5258	0 COMTA DE COMPRES	1.887,05	1.133,09	10,00	494,01
21/06/2010	1	5242	0 EQUIP. ESTIMA S	1.294,12	115,77	10,00	471,35
20/06/2010	1	5257	0 EQUIP. 2ª SALA	3.651,81	2.469,73	10,00	1.182,08
16/07/2010	1	5290	0 EQUIPAMIENTO MU	1.216,30	475,24	10,00	340,96
22/07/2010	1	5290	0 EQUIP. ESTIMA S	1.461,31	2.137,50	10,00	1.194,46
20/07/2010	1	5290	0 EQUIP. PARA SAL	2.996,71	1.946,64	10,00	1.050,07
15/10/2010	1	5293	0 MATERIAL TEST P	1.650,02	1.220,80	10,00	729,22
04/11/2010	1	5294	0 CAFALGONES (LIM)	921,94	926,52	10,00	355,04
15/11/2010	1	5295	0 BACULA PARA SI	2.176,73	3.187,78	10,00	989,01
16/12/2010	1	5292	0 EQUIPE COMPLETO	4.711,27	4.462,02	10,00	1.249,25
21/07/2010	1	6075	0 TINTA PARA LOMO	374,95	73,61	10,00	326,33
10/03/2010	1	7444	0 T3 PREGADORA 40	5.221,43	3.221,43	2,49	-
10/03/2010	1	4725	0 400 TANKING PS	50.020,00	50.000,00	8,20	-
10/03/2010	1	4725	0 2 VENTA 25 TERMH	4.375,00	4.375,00	4,20	-
10/03/2010	1	4725	0 2 VENTA 150 TERMH	15.000,00	15.000,00	25,00	-
10/03/2010	1	4725	0 3 VENTA 75 TERMH	4.375,00	4.375,00	3,17	-
25/10/2010	1	4240	0 10 TERMVALES T	1.121,00	1.121,00	20,00	-
26/08/2010	1	5540	0 EQUICOMPOSTER	4.727,00	3.707,00	16,00	1.119,40
21/05/2010	1	6117	0 EQUIPOS VEHICU	7.136,71	503,26	5,10	1.625,36
14/05/2010	1	6274	0 T3 PREGADORA 40	5.500,00	3.690,45	10,00	1.809,55
13/11/2010	1	6237	0 MOTORC VIVAD C	3.634,90	2.116,17	25,00	2.518,73
04/11/2010	1	6225	0 LUMINARIOS DE	3.345,05	2.215,73	10,00	8.130,02
21/03/2010	1	6238	0 GRJA ELECTRICA	676,48	75,04	10,00	595,44
15/03/2010	1	6238	0 GRJA ELECTRICA	676,48	75,37	10,00	601,11
15/03/2010	1	6238	0 GRJA ELECTRICA	676,48	75,27	10,00	601,21
15/03/2010	1	6238	0 GRJA ELECTRICA	676,48	75,37	10,00	601,11
15/03/2010	1	6238	0 GRJA ELECTRICA	676,48	75,37	10,00	601,11
15/03/2010	1	6238	0 GRJA ELECTRICA	676,48	75,37	10,00	601,11
20/11/2008	1	72	0 PREGADORA PCD	7.977,02	7.977,02	10,00	-
01/12/2008	1	146	0 PREGADORA COME	1,01	0,21	10,00	-
01/12/2008	1	158	0 MULTICOM EXPEND	0,01	0,21	10,00	-
01/12/2008	1	259	0 PREGADORA 400	411,28	411,28	10,00	-
01/12/2008	1	329	0 PREGADORA 400	15.451,27	15.451,27	10,00	-
10/10/2008	24	88	0 LECTOR DE DATOS	1.171,25	1.172,30	10,00	618,53
09/10/2008	1	98	0 RECTOR-GRABADOR	827,45	827,45	10,00	-
2/03/2008	24	53	0 PREGADORA T2 C	45.546,20	55.257,35	10,00	13.847,48
26/12/2007	21	41	0 MATECHIL ATOMAN	209,17	150,49	25,00	53,54
27/07/2007	21	51	0 CLASIFICADOR D	2.427,60	1.174,26	12,00	245,24
29/12/2008	20	95	0 PERSIANA HPTAL	1.811,74	1.811,74	10,00	-
29/12/2008	20	115	0 AIRE CONDICIONA	3.469,04	4.460,94	15,00	-
29/12/2008	1	5425	0 SISTEMA VIDEOC	1.233,87	1.233,87	10,00	-
20/12/2008	1	5264	0 ALUMINOS INSTALC	3.609,76	3.799,95	10,00	1.109,89
14/12/2008	1	5374	0 FRIGORIFEROS	1.527,45	1.207,19	10,00	320,26
11/12/2008	1	5578	0 INSTALACION PUE	1.611,85	1.275,85	10,00	335,99
11/12/2008	1	5578	0 INSTALACION PUE	1.170,52	894,95	10,00	275,57
11/12/2008	1	5595	0 IMPRIME FLECHIC	199,25	630,77	10,00	267,28
11/12/2008	1	5603	0 ACCIONCOMANIBLE	3.176,18	2.809,93	10,00	566,25
05/08/2008	1	6248	0 PARRILLA HURPER	12.720,17	12.720,17	10,00	12.027,60
04/05/1999	1	121	0 SUMPILING S IN	3.998,10	3.998,10	10,00	-
04/05/1999	1	122	0 Z CORTINAS MOE	27,57	27,57	10,00	-
04/05/1999	1	123	0 SUMINISTRO DE O	1.437,62	1.437,62	10,00	-
04/05/1999	1	124	0 MAMPARA TABICUS	3.286,37	3.286,37	10,00	-
10/04/1999	1	17	0 INSTALACION SIF	583,95	583,95	10,00	-
15/03/1999	1	138	0 COLUCCION PENS	299,55	299,56	10,00	-
10/12/1998	1	746	0 AUTOMATIZACION	1.500,53	1.500,53	10,00	-
13/11/1998	1	747	0 AUTOMATIZACION	1.570,31	1.570,31	10,00	-
07/11/2007	1	288	0 RECONSTRUCION	259,50	259,50	10,00	-
20/09/2000	1	471	0 DEBARRIENDO ACO	6.477,25	6.477,25	10,00	-
15/06/1995	1	461	0 SEGURIDAD JUNIO	267,00	267,00	10,00	-
03/10/1995	1	480	0 CORTINAS	44,40	44,40	10,00	-
15/06/2000	1	481	0 INTERFACCION CP	253,35	253,35	10,00	-
10/06/2000	1	481	0 MESA DE HIERRO	191,12	191,12	10,00	-
13/07/1998	1	466	0 CARRO ALICATAO	450,60	450,60	10,00	-
17/01/2000	1	497	0 INSTALACION TEL	1.267,62	1.267,62	10,00	-
20/06/1994	1	525	0 HUNDA REQUICET	625,86	625,86	10,00	-
20/07/1994	1	536	0 HUNDA REQUICET	10,03	10,03	10,00	-
20/03/2004	1	757	0 PUESTA EN MARCH	272,47	272,47	10,00	-
31/10/2003	1	769	0 TABLERO MASTER	6.790,96	6.790,96	10,00	-
26/12/2005	1	777	0 COMP. TACION CENT	3.289,00	3.289,00	10,00	-
21/10/2003	1	5882	0 INSTALACION SIS	2.712,86	2.712,86	10,00	-
21/06/2007	1	4015	0 APARATOS DE LITE	1.346,00	1.346,00	10,00	-
16/05/2007	1	4032	0 SUMINISTRO INSTAL	3.752,16	3.752,16	10,00	-

Cuentas anuales 2019

110

Fecha de formulación:
31 de marzo de 2020

Marta Valencia Betrán
Presidencia

Juan Carlos Castro Ferrández
Secretaría 1ª

FUNDACIÓN DFA

Memoria de las cuentas anuales del ejercicio 2019

(Expresada en euros)

Fecha	Código	Descripción	Fecha de compra	Amortización acumulada	% amortización	Reserva por deber	Valor neto contable
15/06/2007	4133	0 PANTALLA TOUCH	15/06/07	17.450,90	17.450,90	12,00	-
27/07/2007	4234	0 CRISTALERIA VAN	25/06/07	15.566,20	15.566,20	12,00	-
27/07/2007	4235	0 PANTALLA MONITOR	1/06/07	1.087,50	1.087,50	12,00	-
27/07/2007	4236	0 PANTALLA MONITOR	2/06/07	2.082,20	2.082,20	12,00	-
27/07/2007	4237	0 PANTALLA MONITOR	3/06/07	3.520,20	3.520,20	12,00	-
27/07/2007	4238	0 PANTALLA MONITOR	7/07/07	3.570,50	3.570,50	12,00	-
27/07/2007	4239	0 LAVAVAJAS MATE GR	7/07/07	7/07/07	7/07/07	12,00	-
27/07/2007	4240	0 LAVAVAJAS MATE GR	7/07/07	7/07/07	7/07/07	12,00	-
09/06/2007	4265	0 INF. AUTOMAT. COM	7/06/07	7/06/07	7/06/07	12,00	-
30/10/2007	4266	0 INF. AUTOMAT. COM	7/07/07	7/07/07	7/07/07	12,00	-
05/07/2007	4337	0 PUERTA AUTOMATA	4/06/07	4/06/07	4/06/07	12,00	-
28/08/2007	4338	0 PUERTA AUTOMATA	4/06/07	4/06/07	4/06/07	12,00	-
18/06/2008	4526	0 COCINA DE AIRE	2/06/08	2/06/08	2/06/08	12,00	-
24/11/2008	4616	0 INSTA. MORTAJA	1/06/08	1/06/08	1/06/08	12,00	-
28/11/2008	4641	0 BOMBAS SUMERG. C	2/06/08	2/06/08	2/06/08	12,00	-
18/02/2009	4658	0 CALDERA COCINA	2/06/08	2/06/08	2/06/08	12,00	-
15/07/2009	4737	0 BOMBAS SUMERG. A	1/06/08	1/06/08	1/06/08	12,00	-
20/07/2009	4738	0 BOMBAS SUMERG. A	2/06/08	2/06/08	2/06/08	12,00	-
31/12/2009	5044	0 PANTALLA CERAMI	1/07/09	1/07/09	1/07/09	12,00	-
14/07/2011	5046	0 CARILES DE ALUMI	1/07/09	1/07/09	1/07/09	12,00	-
30/06/2011	5045	0 HUMIDESTAD PAR	1/07/09	1/07/09	1/07/09	12,00	-
30/06/2011	5151	0 SISTEMA SINTETI	1/07/09	1/07/09	1/07/09	12,00	-
30/06/2011	5156	0 SIST. COMUNITAT	1/07/09	1/07/09	1/07/09	12,00	-
30/06/2011	5211	0 DESPLAZAMIENTO DE	1/07/09	1/07/09	1/07/09	12,00	70,77
07/06/2012	5239	0 INFRAESTRUCT. RE	1/07/09	1/07/09	1/07/09	12,00	-
18/06/2012	5271	0 THERM INST	4/06/09	4/06/09	4/06/09	12,00	-
11/06/2012	5272	0 THERM INST	4/06/09	4/06/09	4/06/09	12,00	-
24/07/2012	5493	0 PANTALLAS CARILES	1/07/09	1/07/09	1/07/09	12,00	-
15/02/2013	5492	0 SISTEMA MONITOR	1/07/09	1/07/09	1/07/09	12,00	-
11/06/2013	5517	0 DESPLAZAMIENTO DE	4/06/09	4/06/09	4/06/09	12,00	-
11/12/2013	5524	0 INSTAL. COCINA	12/07/09	12/07/09	12/07/09	12,00	526,42
28/11/2013	5545	0 BOMBAS SUMERG. A	1/07/09	1/07/09	1/07/09	12,00	576,53
28/11/2013	5547	0 BOMBAS SUMERG. A	1/07/09	1/07/09	1/07/09	12,00	2.374,34
18/07/2014	5550	0 PROYECTOR LED	1/07/09	1/07/09	1/07/09	12,00	104,82
28/12/2014	5822	0 PANTALLAS CARILES	4/06/09	4/06/09	4/06/09	12,00	1.500,44
27/07/2014	5822	0 PANTALLAS CARILES	1/07/09	1/07/09	1/07/09	12,00	1.950,30
11/06/2014	5825	0 MONITOR SINTETI	4/06/09	4/06/09	4/06/09	12,00	-
27/12/2014	5840	0 INSTALACION DE	1/07/09	1/07/09	1/07/09	12,00	440,09
17/12/2014	5924	0 NUEVA CENTRAL. D	2/06/10	1/07/09	1/07/09	12,00	1.452,63
15/12/2014	5925	0 NUEVA CENTRAL. D	2/06/10	1/07/09	1/07/09	12,00	1.307,74
15/12/2014	5926	0 NUEVA CENTRAL. D	2/06/10	1/07/09	1/07/09	12,00	394,58
17/12/2014	5927	0 NUEVA CENTRAL. D	2/06/10	1/07/09	1/07/09	12,00	258,62
15/12/2014	5928	0 NUEVA CENTRAL. D	2/06/10	1/07/09	1/07/09	12,00	211,97
16/06/2016	5941	0 333 m2. PANTALLA	1/07/09	1/07/09	1/07/09	12,00	5.620,52
21/07/2017	5981	0 333 m2. PANTALLA	1/07/09	1/07/09	1/07/09	12,00	107,76
12/03/2017	5982	0 333 m2. PANTALLA	1/07/09	1/07/09	1/07/09	12,00	1.211,96
12/03/2017	5983	0 333 m2. PANTALLA	1/07/09	1/07/09	1/07/09	12,00	294,93
25/06/2017	6040	0 INSTALACION FUE	4/06/09	4/06/09	4/06/09	12,00	2.506,56
25/07/2017	6045	0 EMISION CERTIFI	4/06/09	4/06/09	4/06/09	12,00	394,45
15/11/2017	6029	0 100 LED PANTALLA	1/07/09	1/07/09	1/07/09	12,00	1.012,63
18/07/2018	6063	0 INSTALACIONES A	4/06/09	4/06/09	4/06/09	12,00	4.171,75
18/07/2018	6064	0 INSTALACIONES A	4/06/09	4/06/09	4/06/09	12,00	3.827,78
19/07/2018	6145	0 INSTALACIONES A	4/06/09	4/06/09	4/06/09	12,00	1.131,10
18/07/2018	6166	0 INSTALACIONES A	4/06/09	4/06/09	4/06/09	12,00	4.424,85
18/07/2018	6174	0 333 m2. PANTALLA	1/07/09	1/07/09	1/07/09	12,00	324,99
08/06/2018	6178	0 333 m2. PANTALLA	1/07/09	1/07/09	1/07/09	12,00	125,45
08/06/2018	6274	0 333 m2. PANTALLA	1/07/09	1/07/09	1/07/09	12,00	78,92
26/06/2018	6274	0 333 m2. PANTALLA	1/07/09	1/07/09	1/07/09	12,00	220,55
05/06/2018	6274	0 333 m2. PANTALLA	1/07/09	1/07/09	1/07/09	12,00	386,41
10/07/2018	6274	0 333 m2. PANTALLA	1/07/09	1/07/09	1/07/09	12,00	156,21
13/07/2018	6274	0 333 m2. PANTALLA	1/07/09	1/07/09	1/07/09	12,00	37,11
27/07/2018	6291	0 ESCALERA MONOPRIS	1/07/09	1/07/09	1/07/09	12,00	1.207,24
27/07/2018	6292	0 ESCALERA MONOPRIS	1/07/09	1/07/09	1/07/09	12,00	256,69
25/07/2018	6293	0 ESCALERA MONOPRIS	1/07/09	1/07/09	1/07/09	12,00	1.930,68
29/06/2018	6293	0 ESCALERA MONOPRIS	1/07/09	1/07/09	1/07/09	12,00	1.581,24
28/06/2018	6293	0 ESCALERA MONOPRIS	1/07/09	1/07/09	1/07/09	12,00	1.235,73
21/07/2018	6294	0 100 LED PANTALLA	1/07/09	1/07/09	1/07/09	12,00	2.107,70
18/07/2018	6294	0 100 LED PANTALLA	1/07/09	1/07/09	1/07/09	12,00	1.056,70
18/07/2018	6294	0 100 LED PANTALLA	1/07/09	1/07/09	1/07/09	12,00	1.058,58
30/06/2019	6294	0 100 LED PANTALLA	1/07/09	1/07/09	1/07/09	12,00	2.170,71
11/06/2019	6294	0 100 LED PANTALLA	1/07/09	1/07/09	1/07/09	12,00	1.130,08
10/06/2019	6294	0 100 LED PANTALLA	1/07/09	1/07/09	1/07/09	12,00	400,84
18/10/2019	6294	0 100 LED PANTALLA	1/07/09	1/07/09	1/07/09	12,00	1.020,54
10/06/2019	6296	0 2 MONEDEROS Y C	1/07/09	1/07/09	1/07/09	12,00	284,87
08/06/2019	6297	0 ESCALERA Y BARRA	1/07/09	1/07/09	1/07/09	12,00	2.101,68
11/07/2019	6298	0 BARRAS DE ALUMI	1/07/09	1/07/09	1/07/09	12,00	246,79
18/06/2019	6096	0 PANTALLAS LED	1/07/09	1/07/09	1/07/09	12,00	388,86
20/06/2019	6096	0 PANTALLAS LED	1/07/09	1/07/09	1/07/09	12,00	361,37
27/07/2019	6170	0 2 TRANSCURTID	1/07/09	1/07/09	1/07/09	12,00	450,00
20/06/2019	6241	0 2 TRANSCURTID	1/07/09	1/07/09	1/07/09	12,00	12.134,40
20/06/2019	6257	0 VIDEOPORTADA IP	1/07/09	1/07/09	1/07/09	12,00	850,00
10/06/2019	6258	0 VIDEOPORTADA IP	1/07/09	1/07/09	1/07/09	12,00	808,11
10/06/2019	6259	0 VIDEOPORTADA IP	1/07/09	1/07/09	1/07/09	12,00	-
10/06/2019	6257	0 VIDEOPORTADA IP	1/07/09	1/07/09	1/07/09	12,00	204,10
20/06/2019	6259	0 VIDEOPORTADA IP	1/07/09	1/07/09	1/07/09	12,00	128,71
20/06/2019	6259	0 VIDEOPORTADA IP	1/07/09	1/07/09	1/07/09	12,00	36.344,30
20/06/2019	6261	0 VIDEOPORTADA IP	1/07/09	1/07/09	1/07/09	12,00	2.991,67
20/06/2019	6261	0 VIDEOPORTADA IP	1/07/09	1/07/09	1/07/09	12,00	857,77
14/10/2014	6267	0 VIDEOPORTADA IP	1/07/09	1/07/09	1/07/09	12,00	517,55
20/07/2019	6267	0 VIDEOPORTADA IP	1/07/09	1/07/09	1/07/09	12,00	1.151,44



FUNDACIÓN DFA

Momento de las cuentas anuales del ejercicio 2019
(Expresada en euros)

Fecha	Código	Descripción	Preco de compra	Amortización acumulada	% amortización	Provisión por devaluación	Valor neto contable
21/09/2015	3	C 5417	5 HONGARIOS PROV	1.470,20	177,60	25,30	1.079,40
23/09/2015	3	C 5337	6 TRAMITACION Y L	619,04	151,04	25,30	470,00
12/12/2019	1	0 6269	0 FORTIT M 404A	11.246,00	36,89	25,30	11.059,11
12/12/2015	3	C 6270	0 HONGARIOS PROV	508,00	9,94	25,30	500,00
26/09/1995	1	0 119	36 CERTIFICACION 3	1.209,64	1.420,64	25,30	-
26/09/1995	1	0 119	25 CERTIFICACION 2	11.157,26	11.170,08	25,30	-
30/04/1995	1	0 119	41 CERTIFICACION M	4.257,27	4.232,75	25,30	-
29/09/2003	1	0 379	0 TRAVELER DE CAC	1.866,42	1.836,43	25,30	-
30/11/1994	1	0 320	0 INSTALACION A.U	140,35	157,35	10,30	-
07/10/2003	1	0 756	0 CONECTOR - PRO	90,00	90,00	10,30	-
12/11/2004	1	0 4694	0 INSTALACION P.R	400,00	430,00	10,30	-
15/09/2003	1	0 4795	0 ALCHETOP ELECT	3.463,91	3.463,91	10,30	-
30/04/2014	1	0 5756	0 DESDOLAR LINEA	1.444,29	654,32	10,30	760,47
19/02/1999	1	0 118	0 ZONE CONTROL C.C	4.227,29	4.227,29	10,30	-
26/02/1999	1	0 118	1 CERTIFICACION M	18.269,49	14.398,47	10,30	-
16/04/1999	1	0 118	2 AMPLIACION CERT	589,22	659,22	10,30	-
15/04/1999	1	0 118	3 CERTIFICACION 2	2.579,58	2.930,68	25,30	-
10/04/1999	1	0 487	0 MONTAJE UNIDAD	1.287,82	1.037,83	10,30	-
17/12/2000	1	0 496	0 EQUIPO DE APRES	1.245,23	1.145,21	10,30	-
21/12/2009	1	0 4943	0 SUPLENIM INSTAL	3.549,26	3.549,26	25,30	-
31/12/2008	1	0 5045	0 APRE ACCIONATOR	1.289,95	1.681,95	25,30	-
31/12/2010	1	0 5150	0 EQUIPO GRAFICO	1.543,47	1.040,42	20,30	-
28/12/2011	1	0 5442	0 APRE ACCION GEN	2.447,25	4.721,51	10,30	-
30/12/2013	1	0 5549	0 APRE ACCIONACION	2.200,00	3.501,57	10,30	159,61
31/12/2012	1	0 5552	0 SPLIT PHASE INV	1.406,96	1.362,00	10,30	102,30
02/12/2014	1	0 5644	0 3 ESECT SPLIT P	3.208,25	1.587,48	10,30	1.111,77
25/12/2013	1	0 5903	0 50 IT MITSUBISH	2.219,46	1.073,13	10,30	942,33
05/05/2017	1	0 5905	0 2 HOME AC MONT	216,44	194,51	10,30	497,30
28/08/2019	1	0 5946	0 CALIBRACION E	4.233,17	175,31	10,30	4.057,86
21/09/2011	1	0 5975	0 CALIBRACION ESTA	760,00	772,19	10,30	6,81
15/07/1998	1	0 144	0 BAZO MOSTRADOR	1.295,62	1.295,62	10,30	-
15/07/1998	1	0 145	0 BAZO MOSTRADOR	1.295,63	1.295,62	10,30	-
15/07/1998	1	0 146	0 CORRECTOR LEB	410,78	410,78	10,30	-
15/07/1998	1	0 150	0 MUELLE ARMADO	1.034,21	1.014,21	10,30	-
15/07/1998	1	0 151	0 JAVARILLA 15 IN	1.512,08	1.512,08	10,30	-
15/07/1998	1	0 152	0 MUELLE FREIGREN	1.419,27	1.414,27	10,30	-
15/07/1998	1	0 153	0 MESA DE TRABAJO	2.126,83	2.126,83	10,30	-
15/07/1998	1	0 154	0 MÓDULO COMERCIO	2.862,40	2.862,40	10,30	-
15/07/1998	1	0 155	0 SÓCRATE MURAL, F	157,65	157,65	10,30	-
15/07/1998	1	0 156	0 VENTILADOR DE GAS	1.401,10	1.401,10	10,30	-
15/07/1998	1	0 157	0 ESCALERA P. 60-1	2.790,16	2.790,16	10,30	-
15/07/1998	1	0 158	0 ESTANTE MURAL, A	354,96	354,96	10,30	-
15/07/1998	1	0 161	0 MUELLE FREIGREN	2.527,92	2.527,92	20,30	-
15/07/1998	1	0 162	0 APARATO LACTER	1.542,13	1.542,13	20,30	-
15/07/1998	1	0 163	0 CAMBIA INDUCT	1.928,27	1.928,27	20,30	-
15/07/1998	1	0 166	0 CONTINUA DE FI	450,03	450,03	20,30	-
15/07/1998	1	0 169	0 ESTILO, LUNA DE M	2.275,55	2.275,55	20,30	-
15/07/1998	1	0 169	0 VITRINA EXPOSIT	2.265,69	2.265,69	10,30	-
30/07/1994	1	0 171	0 INSTALACION P	1.017,00	1.017,00	10,30	-
30/07/1992	1	0 172	0 RECUPERACION I	306,59	306,59	25,30	-
10/10/2011	1	0 5542	0 FREIGREN A SAT	2.230,00	2.224,40	2,50	724,60
25/11/2011	1	0 5549	0 ZONA DE EJECUCI	3.920,00	2.793,11	30,30	1.016,89
25/11/2011	1	0 5590	0 NUEVA ENCIMERA	4.220,00	3.629,89	25,00	2.470,11
25/11/2011	1	0 5594	0 CONTINUA, UNIDA	3.170,70	2.705,70	25,00	2.616,97
25/11/2011	1	0 5750	0 NUEVA LUMINARI	3.293,00	1.821,16	25,00	1.929,84
25/11/2011	1	0 5751	0 OTROS EXTRAS Y	3.492,70	1.704,93	1,00	1.787,77
15/06/2014	1	0 5911	0 FORTIF MANTEN	13.371,13	11.214,01	79,30	2.037,10
11/06/2013	1	0 5301	0 HONGARIOS PROV	1.220,00	990,57	29,00	229,43
07/05/2014	1	0 5301	0 HONGARIOS PROV	2.320,00	1.698,29	25,00	451,41
05/05/2014	1	0 5336	0 CERTIFICACION H	2.150,00	1.205,69	25,00	594,31
18/08/2014	1	0 5336	1 CERTIFICACION H	2.295,00	1.710,88	25,00	1.579,12
26/06/2014	1	0 5349	0 CERTIFICACION H	1.210,00	1.602,46	25,00	529,54
27/07/2014	1	0 5379	0 IDENTIFICACION H	1.990,00	1.118,52	25,00	1.371,48
20/05/2014	1	0 5331	0 2 TODOS ARTICU	1.833,00	1.542,81	25,00	290,19
15/07/2014	1	0 5336	0 INSTALACION POC	1.239,43	1.630,61	25,00	451,67
20/06/2014	1	0 5429	0 CONTINUA DE DUBI	1.540,50	1.272,07	25,00	368,43
20/06/2014	1	0 5440	0 MÓDULO LINDA 3	1.241,50	796,26	25,00	444,24
20/06/2014	1	0 5491	0 SEPARACIONES ACE	2.035,00	1.579,29	25,00	1.085,70
11/08/2014	1	0 5446	0 TOILETS VERTICAL	890,00	864,39	25,00	185,61
10/12/2014	1	0 5447	0 IDENTIFICACION H	2.791,05	1.591,05	25,00	-
14/12/2014	1	0 5448	0 2017 - P. MONTAJE	499,50	299,71	25,00	109,79
04/05/2015	1	0 5074	0 CÁMARAS GRABACI	713,50	413,84	25,00	325,26
27/12/2015	1	0 5102	0 CUBA DE ALIEN 50	1.223,01	740,76	12,00	486,45
21/02/2010	1	0 42	0 AMPLIACION EXTRA	1.242,76	1.242,76	12,00	-
20/11/1990	1	0 45	1 CENTRAL TELEFON	1.247,66	1.247,66	12,00	-
29/12/1999	1	0 48	2 INSTALACION DE	200,84	200,84	12,00	-
15/11/1999	1	0 48	2 INSTALACION 12	1.243,27	1.243,27	12,00	-
30/09/2007	1	0 49	4 2 APARATO TELEF	90,63	90,63	10,00	-
20/03/2002	1	0 43	1 APARATO TELEFON	60,72	60,72	25,00	-
05/05/1998	1	0 147	50 ANT CIPO CONTRA	653,05	653,05	10,00	-
05/05/1998	1	0 142	63 RECUPIRO DEL 30	492,23	492,23	10,00	-
23/02/2010	1	0 5054	0 2 SOL TERS PARA	945,48	945,48	10,00	-
23/03/2010	1	0 5151	0 CONTRALITA TELE	12.764,57	10.264,57	10,00	-
24/09/2010	1	0 5151	0 PUNTA DE. PU	1.500,20	1.500,20	25,00	-
25/04/2012	1	0 5251	0 CONTRALITA TELE	5.990,69	5.482,41	31,00	461,50
24/06/2017	1	0 5253	0 MÓDULO GRABACION	725,20	725,20	25,00	-
31/08/2010	1	0 5202	0 PUNTO DE VENTA	6.704,89	9.704,89	25,00	-
01/04/2010	1	0 5201	0 INSTALACION SIS	401,00	401,00	25,00	-
20/12/2016	1	0 5260	0 INSTALACION SA	661,00	251,23	25,00	450,77
15/04/2016	1	0 5234	0 PUNTA DE FREIDA	2.269,32	2.249,45	25,00	2.500,44

FUNDACIÓN DFA

Memoria de las cuentas anuales del ejercicio 2019

(Expresada en euros)

Fecha	Código	Descripción	Preceda Cálculo	Amortización Acumulada	% de depreciación	Provisión por depreciar	Valor neto contable
20/07/2019	L 0 6007	1 INSTALACION C	1.674,53	607,97	35,70		1.066,57
19/11/2019	L 0 6007	1 ARMARIO PUNO	627,18	109,42	17,20		517,76
20/07/2019	L 0 6007	2 CABLES UNIPOL	175,90	73,63	41,80		102,28
20/07/2019	L 0 6007	3 COMPRESORES HE	225,90	59,09	25,90		166,81
20/07/2019	L 0 5047	4 3 CAMARAS BALLE	250,21	45,17	18,00		205,04
20/07/2019	L 0 5003	5 CAMARA RU 1ET 3	75,07	17,34	23,00		57,73
20/07/2019	L 0 5007	6 AMPLIACION CUAL	152,53	25,08	16,30		127,45
20/07/2019	L 0 5007	7 CAMARA BILLET C	75,07	10,17	13,30		64,90
19/02/2019	L 0 4104	0 MÓDULOS DE BARRA	898,54	152,52	16,80		746,02
19/02/2019	L 0 4106	0 NUEVO CUADRO EL	2.725,94	481,02	17,50		2.244,92
02/09/2019	L 0 4106	1 NUEVO CUADRO EL	2.982,56	713,93	23,80		2.268,63
24/03/2019	L 0 4107	0 CENTRAL ALARMA	628,00	131,97	20,90		496,03
01/12/2011	L 0 157	0 CAMARA BLANCO M	6,45	6,45	100,00		0,00
01/12/2011	L 0 153	0 CAMARA BLANCO M	6,45	6,45	100,00		0,00
01/12/2011	L 0 154	0 REFRIGERADOR	10,10	10,10	100,00		0,00
01/12/2011	L 0 151	0 INSTAL ELECTRIC	55,41	55,41	100,00		0,00
01/12/2011	L 0 152	0 APC ADAPTACION	213,36	213,36	100,00		0,00
01/12/2011	L 0 156	0 BOMBA SUPERGOL	187,55	187,55	100,00		0,00
01/12/2011	L 0 159	0 CENTRAL DE CECI	1.608,49	1.608,49	100,00		0,00
01/12/2011	L 0 150	0 INSTALACION PLE	16.110,56	16.110,56	100,00		0,00
20/11/2019	25 0 82	0 CABLE SCOURCUTION	3.193,00	480,11	14,90		2.712,89
20/12/2019	25 0 89	0 CAMARAS PERCUT	4.693,09	2.747,45	58,40		1.945,64
01/12/2011	L 0 142	0 PACK PARA EQUIP	3.412,23	1.810,20	52,80		1.602,03
01/12/2011	L 0 144	0 INSTALACION ELE	2.268,25	2.268,25	100,00		0,00
01/12/2011	L 0 440	0 INSTALACION RE T	1.447,54	1.447,54	100,00		0,00
06/06/2019	23 0 67	0 INSTALACION MUD	1.249,20	742,43	59,10		506,77
28/06/2019	23 0 88	0 ISO ADAPTADOR T	8.476,20	3.273,91	38,50		5.202,29
17/11/1995	L 0 388	0 CABLE PARA PLE	470,46	270,99	57,50		199,47
17/11/1994	L 0 489	0 CABLE SERVICIO	270,45	270,45	100,00		0,00
17/11/1997	L 0 500	0 CABLE SERVICIO	270,45	270,45	100,00		0,00
19/09/2003	L 0 539	0 CABLE CON BOCAS	27,58	27,58	100,00		0,00
19/09/2003	L 0 682	0 GRUPO CON BOCAS	27,58	27,58	100,00		0,00
19/09/2003	L 0 683	0 GRUPO CON BOCAS	44,69	44,69	100,00		0,00
19/09/2003	L 0 687	0 GRUPO CON BOCAS	44,69	44,69	100,00		0,00
19/09/2003	L 0 682	0 GRUPO CON BOCAS	44,69	44,69	100,00		0,00
19/09/2003	L 0 683	0 GRUPO CON BOCAS	44,69	44,69	100,00		0,00
19/09/2003	L 0 687	0 GRUPO CON BOCAS	44,69	44,69	100,00		0,00
19/09/2003	L 0 682	0 GRUPO CON BOCAS	44,69	44,69	100,00		0,00
19/09/2003	L 0 683	0 GRUPO CON BOCAS	44,69	44,69	100,00		0,00
19/09/2003	L 0 687	0 GRUPO CON BOCAS	44,69	44,69	100,00		0,00
19/09/2003	L 0 682	0 GRUPO CON BOCAS	44,69	44,69	100,00		0,00
19/09/2003	L 0 683	0 GRUPO CON BOCAS	44,69	44,69	100,00		0,00
19/09/2003	L 0 687	0 GRUPO CON BOCAS	44,69	44,69	100,00		0,00
19/09/2003	L 0 682	0 GRUPO CON BOCAS	44,69	44,69	100,00		0,00
19/09/2003	L 0 683	0 GRUPO CON BOCAS	44,69	44,69	100,00		0,00
19/09/2003	L 0 687	0 GRUPO CON BOCAS	44,69	44,69	100,00		0,00
19/09/2003	L 0 682	0 GRUPO CON BOCAS	44,69	44,69	100,00		0,00
19/09/2003	L 0 683	0 GRUPO CON BOCAS	44,69	44,69	100,00		0,00
19/09/2003	L 0 687	0 GRUPO CON BOCAS	44,69	44,69	100,00		0,00
19/09/2003	L 0 682	0 GRUPO CON BOCAS	44,69	44,69	100,00		0,00
19/09/2003	L 0 683	0 GRUPO CON BOCAS	44,69	44,69	100,00		0,00
19/09/2003	L 0 687	0 GRUPO CON BOCAS	44,69	44,69	100,00		0,00
19/09/2003	L 0 682	0 GRUPO CON BOCAS	44,69	44,69	100,00		0,00
19/09/2003	L 0 683	0 GRUPO CON BOCAS	44,69	44,69	100,00		0,00
19/09/2003	L 0 687	0 GRUPO CON BOCAS	44,69	44,69	100,00		0,00
19/09/2003	L 0 682	0 GRUPO CON BOCAS	44,69	44,69	100,00		0,00
19/09/2003	L 0 683	0 GRUPO CON BOCAS	44,69	44,69	100,00		0,00
19/09/2003	L 0 687	0 GRUPO CON BOCAS	44,69	44,69	100,00		0,00
19/09/2003	L 0 682	0 GRUPO CON BOCAS	44,69	44,69	100,00		0,00
19/09/2003	L 0 683	0 GRUPO CON BOCAS	44,69	44,69	100,00		0,00
19/09/2003	L 0 687	0 GRUPO CON BOCAS	44,69	44,69	100,00		0,00
19/09/2003	L 0 682	0 GRUPO CON BOCAS	44,69	44,69	100,00		0,00
19/09/2003	L 0 683	0 GRUPO CON BOCAS	44,69	44,69	100,00		0,00
19/09/2003	L 0 687	0 GRUPO CON BOCAS	44,69	44,69	100,00		0,00
19/09/2003	L 0 682	0 GRUPO CON BOCAS	44,69	44,69	100,00		0,00
19/09/2003	L 0 683	0 GRUPO CON BOCAS	44,69	44,69	100,00		0,00
19/09/2003	L 0 687	0 GRUPO CON BOCAS	44,69	44,69	100,00		0,00
19/09/2003	L 0 682	0 GRUPO CON BOCAS	44,69	44,69	100,00		0,00
19/09/2003	L 0 683	0 GRUPO CON BOCAS	44,69	44,69	100,00		0,00
19/09/2003	L 0 687	0 GRUPO CON BOCAS	44,69	44,69	100,00		0,00
19/09/2003	L 0 682	0 GRUPO CON BOCAS	44,69	44,69	100,00		0,00
19/09/2003	L 0 683	0 GRUPO CON BOCAS	44,69	44,69	100,00		0,00
19/09/2003	L 0 687	0 GRUPO CON BOCAS	44,69	44,69	100,00		0,00
19/09/2003	L 0 682	0 GRUPO CON BOCAS	44,69	44,69	100,00		0,00
19/09/2003	L 0 683	0 GRUPO CON BOCAS	44,69	44,69	100,00		0,00
19/09/2003	L 0 687	0 GRUPO CON BOCAS	44,69	44,69	100,00		0,00
19/09/2003	L 0 682	0 GRUPO CON BOCAS	44,69	44,69	100,00		0,00
19/09/2003	L 0 683	0 GRUPO CON BOCAS	44,69	44,69	100,00		0,00
19/09/2003	L 0 687	0 GRUPO CON BOCAS	44,69	44,69	100,00		0,00
19/09/2003	L 0 682	0 GRUPO CON BOCAS	44,69	44,69	100,00		0,00
19/09/2003	L 0 683	0 GRUPO CON BOCAS	44,69	44,69	100,00		0,00
19/09/2003	L 0 687	0 GRUPO CON BOCAS	44,69	44,69	100,00		0,00
19/09/2003	L 0 682	0 GRUPO CON BOCAS	44,69	44,69	100,00		0,00
19/09/2003	L 0 683	0 GRUPO CON BOCAS	44,69	44,69	100,00		0,00
19/09/2003	L 0 687	0 GRUPO CON BOCAS	44,69	44,69	100,00		0,00
19/09/2003	L 0 682	0 GRUPO CON BOCAS	44,69	44,69	100,00		0,00
19/09/2003	L 0 683	0 GRUPO CON BOCAS	44,69	44,69	100,00		0,00
19/09/2003	L 0 687	0 GRUPO CON BOCAS	44,69	44,69	100,00		0,00
19/09/2003	L 0 682	0 GRUPO CON BOCAS	44,69	44,69	100,00		0,00
19/09/2003	L 0 683	0 GRUPO CON BOCAS	44,69	44,69	100,00		0,00
19/09/2003	L 0 687	0 GRUPO CON BOCAS	44,69	44,69	100,00		0,00
19/09/2003	L 0 682	0 GRUPO CON BOCAS	44,69	44,69	100,00		0,00
19/09/2003	L 0 683	0 GRUPO CON BOCAS	44,69	44,69	100,00		0,00
19/09/2003	L 0 687	0 GRUPO CON BOCAS	44,69	44,69	100,00		0,00
19/09/2003	L 0 682	0 GRUPO CON BOCAS	44,69	44,69	100,00		0,00
19/09/2003	L 0 683	0 GRUPO CON BOCAS	44,69	44,69	100,00		0,00
19/09/2003	L 0 687	0 GRUPO CON BOCAS	44,69	44,69	100,00		0,00
19/09/2003	L 0 682	0 GRUPO CON BOCAS	44,69	44,69	100,00		0,00
19/09/2003	L 0 683	0 GRUPO CON BOCAS	44,69	44,69	100,00		0,00
19/09/2003	L 0 687	0 GRUPO CON BOCAS	44,69	44,69	100,00		0,00
19/09/2003	L 0 682	0 GRUPO CON BOCAS	44,69	44,69	100,00		0,00
19/09/2003	L 0 683	0 GRUPO CON BOCAS	44,69	44,69	100,00		0,00
19/09/2003	L 0 687	0 GRUPO CON BOCAS	44,69	44,69	100,00		0,00
19/09/2003	L 0 682	0 GRUPO CON BOCAS	44,69	44,69	100,00		0,00
19/09/2003	L 0 683	0 GRUPO CON BOCAS	44,69	44,69	100,00		0,00
19/09/2003	L 0 687	0 GRUPO CON BOCAS	44,69	44,69	100,00		0,00
19/09/2003	L 0 682	0 GRUPO CON BOCAS	44,69	44,69	100,00		0,00
19/09/2003	L 0 683	0 GRUPO CON BOCAS	44,69	44,69	100,00		0,00
19/09/2003	L 0 687	0 GRUPO CON BOCAS	44,69	44,69	100,00		0,00
19/09/2003	L 0 682	0 GRUPO CON BOCAS	44,69	44,69	100,00		0,00
19/09/2003	L 0 683	0 GRUPO CON BOCAS	44,69	44,69	100,00		0,00
19/09/2003	L 0 687	0 GRUPO CON BOCAS	44,69	44,69	100,00		0,00
19/09/2003	L 0 682	0 GRUPO CON BOCAS	44,69	44,69	100,00		0,00
19/09/2003	L 0 683	0 GRUPO CON BOCAS	44,69	44,69	100,00		0,00
19/09/2003	L 0 687	0 GRUPO CON BOCAS	44,69	44,69	100,00		0,00
19/09/2003	L 0 682	0 GRUPO CON BOCAS	44,69	44,69	100,00		0,00
19/09/2003	L 0 683	0 GRUPO CON BOCAS	44,69	44,69	100,00		0,00
19/09/2003	L 0 687	0 GRUPO CON BOCAS	44,69	44,69	100,00		0,00
19/09/2003	L 0 682	0 GRUPO CON BOCAS	44,69	44,69	100,00		0,00
19/09/2003	L 0 683	0 GRUPO CON BOCAS	44,69	44,69	100,00		0,00
19/09/2003	L 0 687	0 GRUPO CON BOCAS	44,69	44,69	100,00		0,00
19/09/2003	L 0 682	0 GRUPO CON BOCAS	44,69	44,69	100,00		0,00
19/09/2003	L 0 683	0 GRUPO CON BOCAS	44,69	44,69	100,00		0,00
19/09/2003	L 0 687	0 GRUPO CON BOCAS	44,69	44,69	100,00		0,00
19/09/2003	L 0 682	0 GRUPO CON BOCAS	44,69	44,69	100,00		0,00
19/09/2003	L 0 683	0 GRUPO CON BOCAS	44,69	44,69	100,00		0,00
19/09/2003	L 0 687	0 GRUPO CON BOCAS	44,69	44,69	100,00		0,00
19/09/2003	L 0 682	0 GRUPO CON BOCAS	44,69	44,69	100,00		0,00
19/09/2003	L 0 683	0 GRUPO CON BOCAS	44,69	44,69	100,00		0,00
19/09/2003	L 0 687	0 GRUPO CON BOCAS	44,69	44,69	100,00		0,00
19/09/2003	L 0 682	0 GRUPO CON BOCAS	44,69	44,69	100,00		0,00
19/09/2003	L 0 683	0 GRUPO CON BOCAS	44,69	44,69	100,00		0,00
19/09/2003	L 0 687	0 GRUPO CON BOCAS	44,69	44,69	100,00		0,00
19/09/2003	L 0 682	0 GRUPO CON BOCAS	44,69	44,69	100,00		0,00
19/09/2003	L 0 683	0 GRUPO CON BOCAS	44,69	44,69	100,00		0,00
19/09/2003	L 0 687	0 GRUPO CON BOCAS	44,69	44,69	100,00		0,00
19/09/2003	L 0 682	0 GRUPO CON BOCAS	44,69	44,69	100,00		0,00
19/09/2003	L 0 683	0 GRUPO CON BOCAS	44,69	44,69	100,00		



FUNDACIÓN DFA
 Memoria de las cuentas anuales del ejercicio 2019
 (Expresada en euros)

Fecha	Código	Descripción	Primo de sempre	Amortización acumulada	% amortizada	Provisión por deber	Valor neto contable
19/02/2003	20	0 71	0	153,31	153,31	25,00	0,00
19/02/2003	20	0 72	0	153,31	153,31	25,00	0,00
19/02/2003	20	0 73	0	153,31	153,31	25,00	0,00
19/02/2003	20	0 74	0	153,31	153,31	25,00	0,00
19/02/2003	20	0 75	0	153,31	153,31	25,00	0,00
19/02/2003	20	0 76	0	153,31	153,31	25,00	0,00
19/02/2003	20	0 77	0	153,31	153,31	25,00	0,00
19/02/2003	20	0 78	0	153,31	153,31	25,00	0,00
19/02/2003	20	0 79	0	153,31	153,31	25,00	0,00
19/02/2003	20	0 80	0	153,31	153,31	25,00	0,00
19/02/2003	20	0 81	0	153,31	153,31	25,00	0,00
19/02/2003	20	0 82	0	153,31	153,31	25,00	0,00
04/05/2004	20	0 94	0	51,70	51,70	25,00	0,00
15/07/2004	1	0 174	0	273,60	273,60	25,00	0,00
25/03/2004	L	0 175	0	273,60	273,60	25,00	0,00
25/03/2004	L	0 176	0	273,60	273,60	25,00	0,00
25/03/2004	L	0 177	0	273,60	273,60	25,00	0,00
25/03/2004	L	0 178	0	273,60	273,60	25,00	0,00
25/03/2004	L	0 179	0	273,60	273,60	25,00	0,00
25/03/2004	L	0 180	0	273,60	273,60	25,00	0,00
25/03/2004	L	0 181	0	273,60	273,60	25,00	0,00
25/03/2004	L	0 182	0	273,60	273,60	25,00	0,00
25/03/2004	L	0 183	0	273,60	273,60	25,00	0,00
25/03/2004	L	0 184	0	273,60	273,60	25,00	0,00
25/03/2004	L	0 185	0	273,60	273,60	25,00	0,00
25/03/2004	L	0 186	0	273,60	273,60	25,00	0,00
25/03/2004	L	0 187	0	273,60	273,60	25,00	0,00
25/03/2004	L	0 188	0	273,60	273,60	25,00	0,00
25/03/2004	L	0 189	0	273,60	273,60	25,00	0,00
25/03/2004	L	0 190	0	273,60	273,60	25,00	0,00
25/03/2004	L	0 191	0	273,60	273,60	25,00	0,00
25/03/2004	L	0 192	0	273,60	273,60	25,00	0,00
25/03/2004	L	0 193	0	273,60	273,60	25,00	0,00
25/03/2004	L	0 194	0	273,60	273,60	25,00	0,00
25/03/2004	L	0 195	0	273,60	273,60	25,00	0,00
25/03/2004	L	0 196	0	273,60	273,60	25,00	0,00
25/03/2004	L	0 197	0	273,60	273,60	25,00	0,00
25/03/2004	L	0 198	0	273,60	273,60	25,00	0,00
25/03/2004	L	0 199	0	273,60	273,60	25,00	0,00
25/03/2004	L	0 200	0	273,60	273,60	25,00	0,00
25/03/2004	L	0 201	0	273,60	273,60	25,00	0,00
25/03/2004	L	0 202	0	273,60	273,60	25,00	0,00
25/03/2004	L	0 203	0	273,60	273,60	25,00	0,00
25/03/2004	L	0 204	0	273,60	273,60	25,00	0,00
25/03/2004	L	0 205	0	273,60	273,60	25,00	0,00
25/03/2004	L	0 206	0	273,60	273,60	25,00	0,00
25/03/2004	L	0 207	0	273,60	273,60	25,00	0,00
25/03/2004	L	0 208	0	273,60	273,60	25,00	0,00
25/03/2004	L	0 209	0	273,60	273,60	25,00	0,00
25/03/2004	L	0 210	0	273,60	273,60	25,00	0,00
25/03/2004	L	0 211	0	273,60	273,60	25,00	0,00
25/03/2004	L	0 212	0	273,60	273,60	25,00	0,00
25/03/2004	L	0 213	0	273,60	273,60	25,00	0,00
25/03/2004	L	0 214	0	273,60	273,60	25,00	0,00
25/03/2004	L	0 215	0	273,60	273,60	25,00	0,00
25/03/2004	L	0 216	0	273,60	273,60	25,00	0,00
25/03/2004	L	0 217	0	273,60	273,60	25,00	0,00
25/03/2004	L	0 218	0	273,60	273,60	25,00	0,00
25/03/2004	L	0 219	0	273,60	273,60	25,00	0,00
25/03/2004	L	0 220	0	273,60	273,60	25,00	0,00
25/03/2004	L	0 221	0	273,60	273,60	25,00	0,00
25/03/2004	L	0 222	0	273,60	273,60	25,00	0,00
01/07/1994	L	0 223	0	273,60	273,60	25,00	0,00
28/02/1994	L	0 224	0	5,11	5,11	4,00	0,00
28/02/1994	L	0 225	0	5,11	5,11	4,00	0,00
28/02/1994	L	0 226	0	5,11	5,11	4,00	0,00
28/02/1994	L	0 227	0	5,11	5,11	4,00	0,00
28/02/1994	L	0 228	0	5,11	5,11	4,00	0,00
28/02/1994	L	0 229	0	5,11	5,11	4,00	0,00
28/02/1994	L	0 230	0	5,11	5,11	4,00	0,00
28/02/1994	L	0 231	0	5,11	5,11	4,00	0,00
28/02/1994	L	0 232	0	5,11	5,11	4,00	0,00
28/02/1994	L	0 233	0	5,11	5,11	4,00	0,00
28/02/1994	L	0 234	0	5,11	5,11	4,00	0,00
28/02/1994	L	0 235	0	5,11	5,11	4,00	0,00
28/02/1994	L	0 236	0	5,11	5,11	4,00	0,00
28/02/1994	L	0 237	0	5,11	5,11	4,00	0,00
28/02/1994	L	0 238	0	5,11	5,11	4,00	0,00
28/02/1994	L	0 239	0	5,11	5,11	4,00	0,00
28/02/1994	L	0 240	0	5,11	5,11	4,00	0,00
28/02/1994	L	0 241	0	5,11	5,11	4,00	0,00
28/02/1994	L	0 242	0	5,11	5,11	4,00	0,00
28/02/1994	L	0 243	0	5,11	5,11	4,00	0,00
28/02/1994	L	0 244	0	5,11	5,11	4,00	0,00
28/02/1994	L	0 245	0	5,11	5,11	4,00	0,00
28/02/1994	L	0 246	0	5,11	5,11	4,00	0,00
28/02/1994	L	0 247	0	5,11	5,11	4,00	0,00
28/02/1994	L	0 248	0	5,11	5,11	4,00	0,00
28/02/1994	L	0 249	0	5,11	5,11	4,00	0,00
28/02/1994	L	0 250	0	5,11	5,11	4,00	0,00
28/02/1994	L	0 251	0	5,11	5,11	4,00	0,00
28/02/1994	L	0 252	0	5,11	5,11	4,00	0,00
28/02/1994	L	0 253	0	5,11	5,11	4,00	0,00

FUNDACIÓN DFA

Memoria de las cuentas anuales de ejercicio 2019
(Expresada en euros)

Fecha	Código	Descripción	Presupuesto compra	Aportación acumulada	% amortización	Provisión por debeor	Valor neto contable
25/12/1997	1	254	0	205,40	205,40	25,00	-
22/12/1997	1	255	0	185,40	185,40	25,00	-
20/12/1997	1	256	0	165,40	165,40	25,00	-
20/12/1997	1	257	0	145,40	145,40	25,00	-
20/12/1997	1	258	0	125,40	125,40	25,00	-
20/12/1997	1	259	0	105,40	105,40	25,00	-
20/12/1997	1	260	0	85,40	85,40	25,00	-
20/12/1997	1	261	0	65,40	65,40	25,00	-
12/12/1997	1	262	0	45,40	45,40	25,00	-
29/07/1994	1	264	0	167,67	167,67	4,00	-
29/03/1994	0	265	0	281,75	281,75	10,00	-
29/03/1994	0	266	0	175,91	175,91	25,00	-
06/05/1993	0	267	0	79,03	79,03	25,00	-
06/05/1993	0	271	0	79,03	79,03	25,00	-
06/05/1993	0	272	0	79,03	79,03	25,00	-
06/05/1993	0	273	0	79,03	79,03	25,00	-
06/05/1993	0	274	0	79,03	79,03	25,00	-
06/05/1993	0	275	0	79,03	79,03	25,00	-
06/05/1993	0	276	0	79,03	79,03	25,00	-
06/05/1993	0	277	0	79,03	79,03	25,00	-
27/07/1995	0	309	0	342,01	342,01	10,00	-
28/02/1993	0	303	0	437,70	437,70	10,00	-
10/06/1992	0	111	0	77,54	77,54	10,00	-
31/05/1992	0	314	0	117,20	117,20	10,00	-
10/06/1991	0	213	0	73,32	73,32	10,00	-
14/07/2000	0	113	0	360,34	360,34	10,00	-
28/11/2000	0	219	0	26,06	26,06	10,00	-
10/12/2000	0	220	0	362,09	362,09	10,00	-
24/02/2001	0	123	0	74,53	74,53	10,00	-
31/01/2101	0	244	1.180,05	1.180,05	10,00	-	
12/02/2003	0	244	0	271,00	271,00	10,00	-
19/07/2003	0	345	0	271,00	271,00	10,00	-
18/09/2003	0	252	0	126,38	126,38	25,00	-
12/03/2003	0	253	0	106,74	106,74	25,00	-
27/02/2004	0	254	0	150,25	150,25	25,00	-
18/02/2004	0	255	0	213,44	213,44	25,00	-
18/02/2004	0	256	0	297,66	297,66	25,00	-
18/02/2004	0	257	0	245,35	245,35	25,00	-
18/02/2004	0	258	0	245,35	245,35	25,00	-
04/07/2005	0	359	1.642,20	1.642,20	25,00	-	
11/06/2005	0	360	0	120,00	120,00	25,00	-
11/06/2005	0	361	0	98,60	98,60	25,00	-
11/06/2005	0	362	0	98,60	98,60	25,00	-
11/06/2005	0	363	0	98,60	98,60	25,00	-
11/06/2005	0	364	0	98,60	98,60	25,00	-
11/06/2005	0	365	0	98,60	98,60	25,00	-
11/06/2005	0	366	0	98,60	98,60	25,00	-
11/06/2005	0	367	0	98,60	98,60	25,00	-
11/06/2005	0	368	0	98,60	98,60	25,00	-
11/06/2005	0	369	0	98,60	98,60	25,00	-
11/06/2005	0	370	0	98,60	98,60	25,00	-
11/06/2005	0	371	0	98,60	98,60	25,00	-
11/06/2005	0	372	0	98,60	98,60	25,00	-
11/06/2005	0	373	0	98,60	98,60	25,00	-
11/06/2005	0	374	0	98,60	98,60	25,00	-
11/06/2005	0	375	0	98,60	98,60	25,00	-
11/06/2005	0	376	0	98,60	98,60	25,00	-
11/06/2005	0	377	0	98,60	98,60	25,00	-
11/06/2005	0	378	0	98,60	98,60	25,00	-
11/06/2005	0	379	0	98,60	98,60	25,00	-
11/06/2005	0	380	0	98,60	98,60	25,00	-
09/06/2005	0	381	0	285,00	285,00	25,00	-
09/06/2005	0	382	0	285,00	285,00	25,00	-
09/06/2005	0	383	0	98,60	98,60	25,00	-
17/06/2005	0	384	2.850,00	2.850,00	25,00	-	
28/02/2005	0	385	0	120,00	120,00	25,00	-
10/06/2007	0	386	0	160,00	160,00	25,00	-
23/05/2006	0	387	0	134,16	134,16	2,50	-
23/05/2006	0	388	0	212,00	212,00	10,00	-
23/05/2006	0	389	0	212,00	212,00	10,00	-
23/05/2006	0	390	0	212,00	212,00	10,00	-
23/05/2006	0	391	0	168,91	168,91	10,00	-
23/05/2006	0	392	0	240,84	240,84	10,00	-
23/05/2006	0	393	0	524,46	524,46	10,00	-
23/05/2006	0	394	0	110,75	110,75	10,00	-
23/05/2006	0	395	0	104,05	104,05	10,00	-
23/05/2006	0	396	0	106,95	106,95	10,00	-
23/05/2006	0	397	0	56,87	56,87	10,00	-
23/05/2006	0	398	0	56,87	56,87	10,00	-
23/05/2006	0	399	0	56,87	56,87	10,00	-
23/05/2006	0	400	0	56,87	56,87	10,00	-
23/05/2006	0	401	0	56,87	56,87	10,00	-
23/05/2006	0	402	0	109,20	109,20	10,00	-
23/05/2006	0	403	0	169,72	169,72	10,00	-
23/05/2006	0	404	0	169,70	169,70	10,00	-
23/05/2006	0	405	0	163,23	163,23	10,00	-
23/05/2006	0	406	0	256,74	256,74	10,00	-
23/05/2006	0	407	0	256,56	256,56	10,00	-
23/05/2006	0	408	0	3.722,17	3.722,17	10,00	-
16/10/2006	0	394	0	608,94	608,94	10,00	-
17/10/2006	0	395	0	150,86	150,86	10,00	-



FUNDACIÓN DFA

Memoria de las cuentas anuales del ejercicio 2019
(Expresada en euros)

Fecha	Código	Descripción	Principio de compra	Amortización acumulada	Nº amortización	Provisión por deterioro	Valor neto contable
21/10/2026	3	3886	0 CAJONERA MOBLE 5	137,07	137,07	10,00	0,00
10/11/2026	1	3889	0 GRUPO DOS CAJON	181,15	181,15	10,00	0,00
10/11/2026	1	3890	0 GRUPO DOS CAJON	181,15	181,15	10,00	0,00
10/11/2026	3	3891	0 GRUPO DOS CAJON	181,15	181,15	10,00	0,00
10/11/2026	1	3892	0 GRUPO DOS CAJON	181,15	181,15	10,00	0,00
10/11/2026	1	3893	0 ESTANTERÍA ESP	117,21	117,21	10,00	0,00
10/11/2026	3	3894	0 ESTANTERÍA ESP	117,21	117,21	10,00	0,00
10/11/2026	3	3895	0 ESTANTERÍA ESP	117,21	117,21	10,00	0,00
10/11/2026	3	3896	0 ESTANTERÍA ESP	117,21	117,21	10,00	0,00
10/11/2026	3	3897	0 ESTANTERÍA ESP	117,21	117,21	10,00	0,00
10/11/2026	3	3898	0 ESTANTERÍA ESP	117,21	117,21	10,00	0,00
10/11/2026	3	3899	0 ESTANTERÍA ESP	117,21	117,21	10,00	0,00
10/11/2026	3	3900	0 ESTANTERÍA ESP	117,21	117,21	10,00	0,00
10/11/2026	3	3901	0 ESTANTERÍA ESP	117,21	117,21	10,00	0,00
10/11/2026	3	3902	0 ESTANTERÍA ESP	117,21	117,21	10,00	0,00
10/11/2026	3	3903	0 ESTANTERÍA ESP	117,21	117,21	10,00	0,00
10/11/2026	3	3904	0 ESTANTERÍA ESP	117,21	117,21	10,00	0,00
10/11/2026	3	3905	0 ESTANTERÍA ESP	117,21	117,21	10,00	0,00
10/11/2026	3	3906	0 ESTANTERÍA ESP	117,21	117,21	10,00	0,00
10/11/2026	3	3907	0 ESTANTERÍA ESP	117,21	117,21	10,00	0,00
10/11/2026	3	3908	0 ESTANTERÍA ESP	117,21	117,21	10,00	0,00
10/11/2026	3	3909	0 ESTANTERÍA ESP	117,21	117,21	10,00	0,00
10/11/2026	3	3910	0 ESTANTERÍA ESP	117,21	117,21	10,00	0,00
10/11/2026	3	3911	0 ESTANTERÍA ESP	117,21	117,21	10,00	0,00
10/11/2026	3	3912	0 ESTANTERÍA ESP	117,21	117,21	10,00	0,00
10/11/2026	3	3913	0 ESTANTERÍA ESP	117,21	117,21	10,00	0,00
10/11/2026	3	3914	0 ESTANTERÍA ESP	117,21	117,21	10,00	0,00
10/11/2026	3	3915	0 ESTANTERÍA ESP	117,21	117,21	10,00	0,00
10/11/2026	3	3916	0 ESTANTERÍA ESP	117,21	117,21	10,00	0,00
10/11/2026	3	3917	0 ESTANTERÍA ESP	117,21	117,21	10,00	0,00
10/11/2026	3	3918	0 ESTANTERÍA ESP	117,21	117,21	10,00	0,00
10/11/2026	3	3919	0 ESTANTERÍA ESP	117,21	117,21	10,00	0,00
10/11/2026	3	3920	0 ESTANTERÍA ESP	117,21	117,21	10,00	0,00
10/11/2026	3	3921	0 ESTANTERÍA ESP	117,21	117,21	10,00	0,00
10/11/2026	3	3922	0 ESTANTERÍA ESP	117,21	117,21	10,00	0,00
10/11/2026	3	3923	0 ESTANTERÍA ESP	117,21	117,21	10,00	0,00
10/11/2026	3	3924	0 ESTANTERÍA ESP	117,21	117,21	10,00	0,00
10/11/2026	3	3925	0 ESTANTERÍA ESP	117,21	117,21	10,00	0,00
10/11/2026	3	3926	0 ESTANTERÍA ESP	117,21	117,21	10,00	0,00
10/11/2026	3	3927	0 ESTANTERÍA ESP	117,21	117,21	10,00	0,00
10/11/2026	3	3928	0 ESTANTERÍA ESP	117,21	117,21	10,00	0,00
10/11/2026	3	3929	0 ESTANTERÍA ESP	117,21	117,21	10,00	0,00
10/11/2026	3	3930	0 ESTANTERÍA ESP	117,21	117,21	10,00	0,00
10/11/2026	3	3931	0 ESTANTERÍA ESP	117,21	117,21	10,00	0,00
10/11/2026	3	3932	0 ESTANTERÍA ESP	117,21	117,21	10,00	0,00
10/11/2026	3	3933	0 ESTANTERÍA ESP	117,21	117,21	10,00	0,00
10/11/2026	3	3934	0 ESTANTERÍA ESP	117,21	117,21	10,00	0,00
10/11/2026	3	3935	0 ESTANTERÍA ESP	117,21	117,21	10,00	0,00
10/11/2026	3	3936	0 ESTANTERÍA ESP	117,21	117,21	10,00	0,00
10/11/2026	3	3937	0 ESTANTERÍA ESP	117,21	117,21	10,00	0,00
10/11/2026	3	3938	0 ESTANTERÍA ESP	117,21	117,21	10,00	0,00
10/11/2026	3	3939	0 ESTANTERÍA ESP	117,21	117,21	10,00	0,00
10/11/2026	3	3940	0 ESTANTERÍA ESP	117,21	117,21	10,00	0,00
10/11/2026	3	3941	0 ESTANTERÍA ESP	117,21	117,21	10,00	0,00
10/11/2026	3	3942	0 ESTANTERÍA ESP	117,21	117,21	10,00	0,00
10/11/2026	3	3943	0 ESTANTERÍA ESP	117,21	117,21	10,00	0,00
10/11/2026	3	3944	0 ESTANTERÍA ESP	117,21	117,21	10,00	0,00
10/11/2026	3	3945	0 ESTANTERÍA ESP	117,21	117,21	10,00	0,00
10/11/2026	3	3946	0 ESTANTERÍA ESP	117,21	117,21	10,00	0,00
10/11/2026	3	3947	0 ESTANTERÍA ESP	117,21	117,21	10,00	0,00
10/11/2026	3	3948	0 ESTANTERÍA ESP	117,21	117,21	10,00	0,00
10/11/2026	3	3949	0 ESTANTERÍA ESP	117,21	117,21	10,00	0,00
10/11/2026	3	3950	0 ESTANTERÍA ESP	117,21	117,21	10,00	0,00
10/11/2026	3	3951	0 ESTANTERÍA ESP	117,21	117,21	10,00	0,00
10/11/2026	3	3952	0 ESTANTERÍA ESP	117,21	117,21	10,00	0,00
10/11/2026	3	3953	0 ESTANTERÍA ESP	117,21	117,21	10,00	0,00
10/11/2026	3	3954	0 ESTANTERÍA ESP	117,21	117,21	10,00	0,00
10/11/2026	3	3955	0 ESTANTERÍA ESP	117,21	117,21	10,00	0,00
10/11/2026	3	3956	0 ESTANTERÍA ESP	117,21	117,21	10,00	0,00
10/11/2026	3	3957	0 ESTANTERÍA ESP	117,21	117,21	10,00	0,00
10/11/2026	3	3958	0 ESTANTERÍA ESP	117,21	117,21	10,00	0,00

Fecha de formulación
31 de marzo de 2020

María Valencia Botrán
Presidenta

Juan Carlos Castro Ferrández
Secretario 1.º

FUNDACIÓN DFA

Movimiento de las cuentas anuales del ejercicio 2019

(Expresado en euros)

Fecha	Código	Descripción	Préstamo de compra	Amortización acumulada	% amortización	Provision por deterioro	Valor neto contable
01/10/2010	1	5259	0 SILLA COMODIDAD	56,00	45,93	25,00	4,07
01/10/2010	2	5260	0 SILLA COMODIDAD	50,00	42,93	25,00	4,07
01/10/2010	3	5261	0 SILLA COMODIDAD	50,00	45,93	25,00	4,07
01/10/2010	4	5262	0 SILLA COMODIDAD	50,00	45,93	25,00	4,07
01/10/2010	1	5263	0 MESA DE LABORATORIO	125,00	115,71	25,00	9,29
01/10/2010	1	5264	0 MESA DE LABORATORIO	125,00	117,71	25,00	9,29
01/10/2010	1	5265	0 MESA DE LABORATORIO	125,00	115,71	25,00	9,29
01/10/2010	1	5266	0 ARMARIO BAJOS	147,00	138,27	25,00	10,73
01/10/2010	1	5267	0 ARMARIO BAJOS	147,00	138,27	25,00	10,73
01/10/2010	1	5268	0 ARMARIO BAJOS	147,00	138,27	25,00	10,73
01/10/2010	1	5269	0 MESA DE LABORATORIO	150,00	143,25	25,00	11,75
01/10/2010	1	5270	0 MESA DE LABORATORIO	47,00	46,25	25,00	4,75
01/10/2010	1	5271	0 REPUESTO ASIENTO	42,00	39,25	25,00	2,75
01/10/2010	1	5272	0 REPUESTO ASIENTO	42,00	39,25	25,00	2,75
01/10/2010	1	5273	0 REPUESTO ASIENTO	42,00	39,25	25,00	2,75
01/10/2010	1	5274	0 REPUESTO ASIENTO	42,00	39,25	25,00	2,75
01/10/2010	1	5275	0 REPUESTO ASIENTO	42,00	39,25	25,00	2,75
01/10/2010	1	5276	0 REPUESTO ASIENTO	42,00	39,25	25,00	2,75
01/10/2010	1	5277	0 DESTROYER PARA	700,00	650,00	25,00	700,00
01/10/2010	1	5278	0 MOBILIARIO VARI	1.250,00	1.150,00	25,00	547,94
01/10/2010	1	5279	0 EQUIPAMIENTO AC	514,56	710,51	25,00	144,07
01/10/2010	1	5280	0 EQUIPAMIENTO AC	840,58	658,05	25,00	152,53
01/10/2010	1	5281	0 EQUIPAMIENTO AC	580,71	425,52	25,00	163,19
01/10/2010	1	5282	0 EQUIPAMIENTO AC	450,00	450,00	25,00	-
01/10/2010	1	5283	0 EQUIPAMIENTO AC	616,00	340,00	25,00	266,00
01/10/2010	1	5284	0 EQUIPAMIENTO AC	1.200,00	700,00	25,00	570,00
01/10/2010	1	5285	0 EQUIPAMIENTO AC	1.200,00	660,00	25,00	540,00
01/10/2010	1	5286	0 EQUIPAMIENTO AC	1.200,00	1.050,00	25,00	1.150,00
01/10/2010	1	5287	0 EQUIPAMIENTO AC	1.200,00	1.050,00	25,00	-
01/10/2010	1	5288	0 EQUIPAMIENTO AC	1.200,00	1.050,00	25,00	112,45
01/10/2010	1	5289	0 EQUIPAMIENTO AC	675,00	523,27	25,00	156,73
01/10/2010	1	5290	0 EQUIPAMIENTO AC	675,00	523,27	25,00	609,57
01/10/2010	1	5291	0 EQUIPAMIENTO AC	1.180,00	562,49	25,00	46,31
01/10/2010	1	5292	0 EQUIPAMIENTO AC	300,00	440,64	25,00	157,35
01/10/2010	1	5293	0 EQUIPAMIENTO AC	740,00	480,77	25,00	767,57
01/10/2010	1	5294	0 EQUIPAMIENTO AC	240,00	49,08	25,00	190,92
01/10/2010	1	5295	0 EQUIPAMIENTO AC	500,00	40,00	25,00	102,46
01/10/2010	1	5296	0 EQUIPAMIENTO AC	800,00	10,00	25,00	325,86
01/10/2010	1	5297	0 EQUIPAMIENTO AC	1.150,00	214,00	25,00	925,13
01/10/2010	1	5298	0 EQUIPAMIENTO AC	546,25	101,33	25,00	444,92
01/10/2010	1	5299	0 EQUIPAMIENTO AC	520,00	88,24	25,00	52,86
01/10/2010	1	5300	0 EQUIPAMIENTO AC	3.340,00	387,72	25,00	2.450,28
01/10/2010	1	5301	0 EQUIPAMIENTO AC	1.950,00	190,00	25,00	1.760,00
01/10/2010	1	5302	0 EQUIPAMIENTO AC	1.820,00	172,88	25,00	1.647,12
01/10/2010	1	5303	0 EQUIPAMIENTO AC	500,00	62,45	25,00	542,05
01/10/2010	1	5304	0 EQUIPAMIENTO AC	1.000,00	175,88	25,00	1.071,12
01/10/2010	1	5305	0 EQUIPAMIENTO AC	500,00	31,00	25,00	269,00
01/10/2010	1	5306	0 EQUIPAMIENTO AC	4.035,47	661,69	10,00	3.274,78
01/10/2010	1	5307	0 EQUIPAMIENTO AC	1.200,00	102,14	10,00	1.097,86
01/10/2010	1	5308	0 EQUIPAMIENTO AC	112,00	116,30	10,00	-
01/10/2010	1	5309	0 EQUIPAMIENTO AC	28,00	29,26	10,00	-
01/10/2010	1	5310	0 EQUIPAMIENTO AC	468,19	468,19	10,00	-
01/10/2010	1	5311	0 EQUIPAMIENTO AC	26,00	26,00	10,00	-
01/10/2010	1	5312	0 EQUIPAMIENTO AC	3.800,00	3.563,50	25,00	-
01/10/2010	1	5313	0 EQUIPAMIENTO AC	2.494,00	2.494,00	4,00	-
01/10/2010	1	5314	0 EQUIPAMIENTO AC	127,46	127,46	4,00	-
01/10/2010	1	5315	0 EQUIPAMIENTO AC	122,63	122,63	10,00	-
01/10/2010	1	5316	0 EQUIPAMIENTO AC	1,66	1,66	10,00	-
01/10/2010	1	5317	0 EQUIPAMIENTO AC	10,00	10,00	10,00	-
01/10/2010	1	5318	0 EQUIPAMIENTO AC	10,00	10,00	10,00	-
01/10/2010	1	5319	0 EQUIPAMIENTO AC	10,00	10,00	10,00	-
01/10/2010	1	5320	0 EQUIPAMIENTO AC	10,00	10,00	10,00	-
01/10/2010	1	5321	0 EQUIPAMIENTO AC	212,00	212,00	8,00	-
01/10/2010	1	5322	0 EQUIPAMIENTO AC	275,46	275,46	25,00	-
01/10/2010	1	5323	0 EQUIPAMIENTO AC	94,00	94,00	10,00	-
01/10/2010	1	5324	0 EQUIPAMIENTO AC	94,00	94,00	10,00	-
01/10/2010	1	5325	0 EQUIPAMIENTO AC	94,00	94,00	10,00	-
01/10/2010	1	5326	0 EQUIPAMIENTO AC	28,26	28,26	10,00	-
01/10/2010	1	5327	0 EQUIPAMIENTO AC	28,26	28,26	10,00	-
01/10/2010	1	5328	0 EQUIPAMIENTO AC	28,26	28,26	10,00	-
01/10/2010	1	5329	0 EQUIPAMIENTO AC	28,26	28,26	10,00	-
01/10/2010	1	5330	0 EQUIPAMIENTO AC	28,26	28,26	10,00	-
01/10/2010	1	5331	0 EQUIPAMIENTO AC	28,26	28,26	10,00	-
01/10/2010	1	5332	0 EQUIPAMIENTO AC	28,26	28,26	10,00	-
01/10/2010	1	5333	0 EQUIPAMIENTO AC	28,26	28,26	10,00	-
01/10/2010	1	5334	0 EQUIPAMIENTO AC	28,26	28,26	10,00	-
01/10/2010	1	5335	0 EQUIPAMIENTO AC	28,26	28,26	10,00	-
01/10/2010	1	5336	0 EQUIPAMIENTO AC	28,26	28,26	10,00	-
01/10/2010	1	5337	0 EQUIPAMIENTO AC	28,26	28,26	10,00	-
01/10/2010	1	5338	0 EQUIPAMIENTO AC	46,62	46,62	10,00	-
01/10/2010	1	5339	0 EQUIPAMIENTO AC	46,62	46,62	10,00	-
01/10/2010	1	5340	0 EQUIPAMIENTO AC	46,62	46,62	10,00	-
01/10/2010	1	5341	0 EQUIPAMIENTO AC	46,62	46,62	10,00	-
01/10/2010	1	5342	0 EQUIPAMIENTO AC	46,62	46,62	10,00	-
01/10/2010	1	5343	0 EQUIPAMIENTO AC	46,62	46,62	10,00	-
01/10/2010	1	5344	0 EQUIPAMIENTO AC	46,62	46,62	10,00	-
01/10/2010	1	5345	0 EQUIPAMIENTO AC	46,62	46,62	10,00	-
01/10/2010	1	5346	0 EQUIPAMIENTO AC	46,62	46,62	10,00	-
01/10/2010	1	5347	0 EQUIPAMIENTO AC	46,62	46,62	10,00	-
01/10/2010	1	5348	0 EQUIPAMIENTO AC	46,62	46,62	10,00	-
01/10/2010	1	5349	0 EQUIPAMIENTO AC	46,62	46,62	10,00	-
01/10/2010	1	5350	0 EQUIPAMIENTO AC	46,62	46,62	10,00	-
01/10/2010	1	5351	0 EQUIPAMIENTO AC	46,62	46,62	10,00	-
01/10/2010	1	5352	0 EQUIPAMIENTO AC	46,62	46,62	10,00	-
01/10/2010	1	5353	0 EQUIPAMIENTO AC	46,62	46,62	10,00	-
01/10/2010	1	5354	0 EQUIPAMIENTO AC	46,62	46,62	10,00	-
01/10/2010	1	5355	0 EQUIPAMIENTO AC	46,62	46,62	10,00	-
01/10/2010	1	5356	0 EQUIPAMIENTO AC	46,62	46,62	10,00	-
01/10/2010	1	5357	0 EQUIPAMIENTO AC	46,62	46,62	10,00	-
01/10/2010	1	5358	0 EQUIPAMIENTO AC	46,62	46,62	10,00	-
01/10/2010	1	5359	0 EQUIPAMIENTO AC	46,62	46,62	10,00	-
01/10/2010	1	5360	0 EQUIPAMIENTO AC	46,62	46,62	10,00	-
01/10/2010	1	5361	0 EQUIPAMIENTO AC	46,62	46,62	10,00	-
01/10/2010	1	5362	0 EQUIPAMIENTO AC	46,62	46,62	10,00	-
01/10/2010	1	5363	0 EQUIPAMIENTO AC	46,62	46,62	10,00	-
01/10/2010	1	5364	0 EQUIPAMIENTO AC	46,62	46,62	10,00	-
01/10/2010	1	5365	0 EQUIPAMIENTO AC	46,62	46,62	10,00	-
01/10/2010	1	5366	0 EQUIPAMIENTO AC	46,62	46,62	10,00	-
01/10/2010	1	5367	0 EQUIPAMIENTO AC	46,62	46,62	10,00	-
01/10/2010	1	5368	0 EQUIPAMIENTO AC	46,62	46,62	10,00	-
01/10/2010	1	5369	0 EQUIPAMIENTO AC	46,62	46,62	10,00	-
01/10/2010	1	5370	0 EQUIPAMIENTO AC	46,62	46,62	10,00	-
01/10/2010	1	5371	0 EQUIPAMIENTO AC	46,62	46,62	10,00	-
01/10/2010	1	5372	0 EQUIPAMIENTO AC	46,62	46,62	10,00	-
01/10/2010	1	5373	0 EQUIPAMIENTO AC	46,62	46,62	10,00	-
01/10/2010	1	5374	0 EQUIPAMIENTO AC	46,62	46,62	10,00	-
01/10/2010	1	5375	0 EQUIPAMIENTO AC	46,62	46,62	10,00	-
01/10/2010	1	5376	0 EQUIPAMIENTO AC	46,62	46,62	10,00	-
01/10/2010	1	5377	0 EQUIPAMIENTO AC	46,62	46,62	10,00	-
01/10/2010	1	5378	0 EQUIPAMIENTO AC	46,62	46,62	10,00	-
01/10/2010	1	5379	0 EQUIPAMIENTO AC	46,62	46,62	10,00	-
01/10/2010	1	5380	0 EQUIPAMIENTO AC	46,62	46,62	10,00	-
01/10/2010	1	5381	0 EQUIPAMIENTO AC	46,62	46,62	10,00	-
01/10/2010	1	5382	0 EQUIPAMIENTO AC	46,62	46,62	10,00	-
01/10/2010	1	5383	0 EQUIPAMIENTO AC	46,62	46,62	10,00	-
01/10/2010	1	5384	0 EQUIPAMIENTO AC	46,62	46,62	10,00	-
01/10/2010	1	5385	0 EQUIPAMIENTO AC	46,62	46,62	10,00	-
01/10/2010	1	5386	0 EQUIPAMIENTO AC	46,62	46,62	10,00	-
01/10/2010	1	5387	0 EQUIPAMIENTO AC	46,62	46,62	10,00	-
01/10/2010	1	5388	0 EQUIPAMIENTO AC	46,62	46,62	10,00	-
01/10/2010	1	5389	0 EQUIPAMIENTO AC	46,62	46,62	10,00	-
01/10/2010	1	5390	0 EQUIPAMIENTO AC	46,62	46,62	10,00	-
01/10/2010	1	5391	0 EQUIPAMIENTO AC	46,62	46,62	10,00	-
01/10/2010	1	5392	0 EQUIPAMIENTO AC	46,62	46,62	10,00	-
01/10/2010	1	5393	0 EQUIPAMIENTO AC	46,62	46,62	10,00	-
01/10/2010	1	5394	0 EQUIPAMIENTO AC	46,62	46,62	10,00	-
01/10/2010	1	5395	0 EQUIPAMIENTO AC	46,62	46,62	10,00	-
01/10/2010	1	5396	0 EQUIPAMIENTO AC	46,62	46,62	10,00	-
01/10/2010	1	5397	0 EQUIPAMIENTO AC	46,62	46,62	10,00	-
01/10/2010	1	5398	0 EQUIPAMIENTO AC	46,62	46,62	10,00	-
01/10/2010	1	5399	0 EQUIPAMIENTO AC	46,62	46,62	10,00	-
01/10/2010	1	5400	0 EQUIPAMIENTO AC	46,62	46,62	10,00	-
01/10/2010	1	5401	0 EQUIPAMIENTO AC	46,62	46,62	10,00	-
01/10/2010	1	5402	0 EQUIPAMIENTO AC	46,62	46,62	10,00	-
01/10/2010	1	5403	0 EQUIPAMIENTO AC	46,62	46,62	10,00	-
01/10/2010	1	5404	0 EQUIPAMIENTO AC	46,62	46,62	10,00	-
01/10/2010	1	540					



FUNDACIÓN DFA
Memoria de las cuentas anuales del ejercicio 2019
(Expresada en euros)

Fecha	Código	Descripción	Precio de compra	Amortización acumulada	Nº amortización	Valoración por deterioro	Valor neto contable
20/03/1997	L 0 915	1 DETECTOR DE BIL	26,14	26,14	10,00	-	-
20/03/1997	L 0 915	1 DETECTOR DE BIL	26,14	26,14	10,00	-	-
20/03/1997	L 0 917	1 DETECTOR DE BIL	26,14	26,14	10,00	-	-
20/03/1997	L 0 918	1 DETECTOR DE BIL	26,14	26,14	10,00	-	-
20/03/1997	L 0 919	1 DETECTOR DE BIL	26,14	26,14	10,00	-	-
20/03/1997	L 0 920	1 DETECTOR DE BIL	26,14	26,14	10,00	-	-
20/03/1997	L 0 921	1 DETECTOR DE BIL	26,14	26,14	10,00	-	-
20/03/1997	L 0 922	1 DETECTOR DE BIL	26,14	26,14	10,00	-	-
16/03/1999	L 0 923	1 SILLA GIRATORIA	41,17	41,17	10,00	-	-
16/03/1999	L 0 924	1 SILLA GIRATORIA	41,17	41,17	10,00	-	-
16/03/1999	L 0 925	1 SILLA GIRATORIA	41,17	41,17	10,00	-	-
16/03/1999	L 0 926	1 SILLA GIRATORIA	41,17	41,17	10,00	-	-
16/03/1999	L 0 927	1 SILLA GIRATORIA	41,17	41,17	10,00	-	-
27/03/1999	L 0 928	1 SILLA GIRATORIA	41,17	41,17	10,00	-	-
27/03/1999	L 0 929	1 SILLA GIRATORIA	41,17	41,17	10,00	-	-
27/03/1999	L 0 930	1 SILLA GIRATORIA	41,17	41,17	10,00	-	-
27/03/1999	L 0 931	1 SILLA GIRATORIA	41,17	41,17	10,00	-	-
27/03/1999	L 0 932	1 SILLA GIRATORIA	41,17	41,17	10,00	-	-
31/03/1996	L 0 933	1 VARGAS ESTAMPER	894,88	894,88	1,00	-	-
04/03/1996	L 0 934	0 SILLA FIJA GAS	94,96	94,96	1,00	-	-
04/03/1996	L 0 934	0 SILLA FIJA GAS	94,96	94,96	1,00	-	-
04/03/1996	L 0 935	0 SILLA FIJA GAS	94,96	94,96	1,00	-	-
04/03/1996	L 0 936	0 SILLA FIJA GAS	94,96	94,96	1,00	-	-
04/03/1996	L 0 937	0 SILLA FIJA GAS	94,96	94,96	1,00	-	-
04/03/1996	L 0 938	0 SILLA FIJA GAS	94,96	94,96	1,00	-	-
31/03/1995	L 0 939	0 TAPQUILLAS METAL	57,31	57,31	25,00	-	-
28/03/1995	L 0 940	0 FOTOCOPIADORA K	1.574,85	1.574,85	25,00	-	-
01/03/1995	L 0 941	0 ARMAARIO ROPELERO	45,65	45,65	25,00	-	-
30/09/1998	L 0 942	0 ARMAARIO ROPELERO	118,28	118,28	4,30	-	-
30/09/1998	L 0 943	0 ARMAARIO ROPELERO	118,28	118,28	4,30	-	-
30/09/1998	L 0 944	0 ARMAARIO ROPELERO	118,28	118,28	4,30	-	-
30/09/1998	L 0 945	0 ARMAARIO ROPELERO	118,28	118,28	4,30	-	-
30/09/1998	L 0 946	0 ARMAARIO ROPELERO	118,28	118,28	4,30	-	-
27/09/1999	L 0 947	0 ARMAARIO DEPOSITO	176,56	176,56	-	-	-
09/09/1999	L 0 948	0 TABURETE SILLAS	90,15	90,15	-	-	-
09/09/1999	L 0 949	0 TABURETE SILLAS	90,15	90,15	-	-	-
09/09/1999	L 0 950	0 TABURETE SILLAS	90,15	90,15	4,00	-	-
09/09/1999	L 0 951	0 TABURETE SILLAS	90,15	90,15	4,00	-	-
09/09/1999	L 0 952	0 TABURETE SILLAS	90,15	90,15	4,00	-	-
17/03/1999	L 0 953	0 ARMARIO PARA 78	184,78	184,78	4,00	-	-
10/03/2000	L 0 954	0 TABURETE 74 cm	37,26	37,26	4,00	-	-
15/03/2000	L 0 955	0 COPIADORA SHARP	9.494,75	9.494,75	4,00	-	-
14/03/2000	L 0 956	0 ELIMINADOR Y CD	552,23	552,23	25,00	-	-
30/03/2000	L 0 957	0 KOPF X-350 4 VC	601,81	601,81	25,00	-	-
29/03/2000	L 0 958	0 MAQUINA PUNTO 16	222,26	222,26	25,00	-	-
29/03/2000	L 0 958	0 MAQUINA PUNTO 16	222,26	222,26	4,30	-	-
29/03/2000	L 0 959	0 MAQUINA PUNTO 16	222,26	222,26	4,00	-	-
29/03/2000	L 0 960	0 MAQUINA PUNTO 16	222,26	222,26	25,00	-	-
29/03/2000	L 0 961	0 MAQUINA PUNTO 16	222,26	222,26	10,00	-	-
29/03/2000	L 0 962	0 MAQUINA PUNTO 16	222,26	222,26	10,00	-	-
29/03/2000	L 0 963	0 MAQUINA PUNTO 16	222,26	222,26	10,00	-	-
29/03/2000	L 0 964	0 MAQUINA PUNTO 16	222,26	222,26	10,00	-	-
29/03/2000	L 0 965	0 MAQUINA PUNTO 16	222,26	222,26	10,00	-	-
29/03/2000	L 0 966	0 MAQUINA PUNTO 16	222,26	222,26	10,00	-	-
29/03/2000	L 0 967	0 MAQUINA PUNTO 16	222,26	222,26	10,00	-	-
29/03/2000	L 0 968	0 MAQUINA PUNTO 16	222,26	222,26	10,00	-	-
29/03/2000	L 0 969	0 MAQUINA PUNTO 16	222,26	222,26	10,00	-	-
29/03/2000	L 0 970	0 MAQUINA PUNTO 16	222,26	222,26	10,00	-	-
29/03/2000	L 0 971	0 MAQUINA PUNTO 16	222,26	222,26	10,00	-	-
29/03/2000	L 0 972	0 MAQUINA PUNTO 16	222,26	222,26	10,00	-	-
29/03/2000	L 0 973	0 MAQUINA PUNTO 16	222,26	222,26	10,00	-	-
29/03/2000	L 0 974	0 MAQUINA PUNTO 16	222,26	222,26	10,00	-	-
29/03/2000	L 0 975	0 MAQUINA PUNTO 16	222,26	222,26	10,00	-	-
29/03/2000	L 0 976	0 MAQUINA PUNTO 16	222,26	222,26	10,00	-	-
29/03/2000	L 0 977	0 MAQUINA PUNTO 16	222,26	222,26	10,00	-	-
29/03/2000	L 0 978	0 MAQUINA PUNTO 16	222,26	222,26	10,00	-	-
29/03/2000	L 0 979	0 MAQUINA PUNTO 16	222,26	222,26	10,00	-	-
29/03/2000	L 0 980	0 MAQUINA PUNTO 16	222,26	222,26	10,00	-	-
29/03/2000	L 0 981	0 MAQUINA PUNTO 16	222,26	222,26	10,00	-	-
29/03/2000	L 0 982	0 MAQUINA PUNTO 16	222,26	222,26	10,00	-	-
02/04/2001	L 0 983	0 MAQUINA PUNTO 16	222,26	222,26	10,00	-	-
29/04/2001	L 0 984	0 MAQUINA PUNTO 16	222,26	222,26	10,00	-	-
30/09/2006	L 0 985	0 MAQUINA PUNTO 16	222,26	222,26	10,00	-	-
09/12/2002	L 0 4552	0 SILLA ERGONOMICA	120,98	120,98	25,00	-	-
09/12/2002	L 0 4553	0 SILLA ERGONOMICA	120,98	120,98	25,00	-	-
09/12/2002	L 0 4554	0 SILLA ERGONOMICA	120,98	120,98	25,00	-	-
09/12/2002	L 0 4555	0 SILLA ERGONOMICA	120,98	120,98	25,00	-	-
09/12/2002	L 0 4556	0 SILLA ERGONOMICA	120,98	120,98	25,00	-	-
09/12/2002	L 0 4557	0 SILLA ERGONOMICA	120,98	120,98	25,00	-	-
11/05/2011	L 0 5492	0 SILLA MOD CITY	84,42	84,42	20,00	-	10,58
11/05/2011	L 0 5492	1 SILLA MOD CITY	84,42	84,42	20,00	-	13,59
11/05/2011	L 0 5493	2 SILLA MOD CITY	84,42	84,42	20,00	-	13,59
11/05/2011	L 0 5493	3 SILLA MOD CITY	84,42	84,42	20,00	-	13,59
11/05/2011	L 0 5494	4 SILLA MOD CITY	84,42	84,42	20,00	-	13,59
11/05/2011	L 0 5495	5 SILLA MOD CITY	84,42	84,42	20,00	-	13,59
11/05/2011	L 0 5496	6 SILLA MOD CITY	84,42	84,42	20,00	-	13,59
11/05/2011	L 0 5497	7 SILLA MOD CITY	84,42	84,42	20,00	-	13,59
11/05/2011	L 0 5498	8 SILLA MOD CITY	84,42	84,42	20,00	-	13,59
11/05/2011	L 0 5499	9 SILLA MOD CITY	84,42	84,42	20,00	-	13,59
11/05/2011	L 0 5500	0 SILLA MOD CITY	84,42	84,42	20,00	-	13,59
11/05/2011	L 0 5501	1 SILLA MOD CITY	84,42	84,42	20,00	-	13,59
11/05/2011	L 0 5502	2 SILLA MOD CITY	84,42	84,42	20,00	-	13,59
11/05/2011	L 0 5503	3 SILLA MOD CITY	84,42	84,42	20,00	-	13,59
11/05/2011	L 0 5504	4 SILLA MOD CITY	84,42	84,42	20,00	-	13,59
11/05/2011	L 0 5505	5 SILLA MOD CITY	84,42	84,42	20,00	-	13,59
11/05/2011	L 0 5506	6 SILLA MOD CITY	84,42	84,42	20,00	-	13,59
11/05/2011	L 0 5507	7 SILLA MOD CITY	84,42	84,42	20,00	-	13,59
11/05/2011	L 0 5508	8 SILLA MOD CITY	84,42	84,42	20,00	-	13,59
11/05/2011	L 0 5509	9 SILLA MOD CITY	84,42	84,42	20,00	-	13,59
11/05/2011	L 0 5510	0 SILLA MOD CITY	84,42	84,42	20,00	-	13,59
11/05/2011	L 0 5511	1 SILLA MOD CITY	84,42	84,42	20,00	-	13,59
11/05/2011	L 0 5512	2 SILLA MOD CITY	84,42	84,42	20,00	-	13,59
11/05/2011	L 0 5513	3 SILLA MOD CITY	84,42	84,42	20,00	-	13,59
11/05/2011	L 0 5514	4 SILLA MOD CITY	84,42	84,42	20,00	-	13,59
11/05/2011	L 0 5515	5 SILLA MOD CITY	84,42	84,42	20,00	-	13,59
11/05/2011	L 0 5516	6 SILLA MOD CITY	84,42	84,42	20,00	-	13,59
11/05/2011	L 0 5517	7 SILLA MOD CITY	84,42	84,42	20,00	-	13,59
11/05/2011	L 0 5518	8 SILLA MOD CITY	84,42	84,42	20,00	-	13,59
11/05/2011	L 0 5519	9 SILLA MOD CITY	84,42	84,42	20,00	-	13,59
11/05/2011	L 0 5520	0 SILLA MOD CITY	84,42	84,42	20,00	-	13,59

FUNDACIÓN DFA

Memoria de las cuentas anuales del ejercicio 2019

(Expresada en euros)

Fecha	Código	Descripción	Principio de compra	Amortización acumulada	% amortización	Proporción por cobrar	Saldo neto contable
11/11/1990	3	1541	0 ARCHIVADOR AREA	251,93	251,93	25,00	-
21/02/1994	1	1546	0 DESTROZADORA PER	59,23	59,23	25,00	-
05/07/1995	1	1547	0 ARC INADDER META	264,92	264,92	25,00	-
05/07/1995	1	1548	0 ARC INADDER META	264,92	264,92	25,00	-
05/07/1995	1	1550	0 COPILADORA AGRA	326,63	628,61	25,00	-
20/08/1995	1	1557	0 SILLA OFICINA R	26,43	26,43	25,00	-
20/09/1994	1	1558	0 SILLA OFICINA R	26,62	26,62	25,00	-
20/11/1993	1	1559	0 MAQUINA ESCRIBI	243,65	243,65	25,00	-
07/05/1995	1	1560	0 FAX FAX-488 02 20	153,38	153,38	25,00	-
06/07/1997	1	1591	0 SILLA OFICINA R	59,95	59,95	25,00	-
06/07/1997	1	1592	0 SILLA OFICINA R	59,95	59,95	25,00	-
06/07/1997	1	1593	0 SILLA OFICINA R	59,95	59,95	25,00	-
06/07/1997	1	1594	0 SILLA OFICINA R	59,95	59,95	25,00	-
06/07/1997	1	1595	0 SILLA OFICINA R	59,95	59,95	25,00	-
06/07/1997	1	1596	0 SILLA OFICINA R	59,95	59,95	25,00	-
06/07/1997	1	1597	0 SILLA OFICINA R	59,95	59,95	25,00	-
06/07/1997	1	1598	0 SILLA OFICINA R	59,95	59,95	25,00	-
06/07/1998	1	1599	0 TABURETE OFICINA	104,57	104,57	25,00	-
06/07/1998	1	1600	0 TABURETE OFICINA	104,57	104,57	25,00	-
06/07/1998	1	1601	0 TABURETE OFICINA	104,57	104,57	25,00	-
06/07/1998	1	1602	0 TABURETE OFICINA	104,57	104,57	25,00	-
06/07/1998	1	1603	0 TABURETE OFICINA	104,57	104,57	25,00	-
06/07/1998	1	1604	0 TABURETE OFICINA	104,57	104,57	25,00	-
06/07/1998	1	1605	0 TABURETE OFICINA	104,57	104,57	25,00	-
06/07/1998	1	1606	0 TABURETE OFICINA	104,57	104,57	25,00	-
06/07/1998	1	1607	0 TABURETE OFICINA	104,57	104,57	25,00	-
06/07/1998	1	1608	0 TABURETE OFICINA	104,57	104,57	25,00	-
29/07/1998	1	1609	0 ARCHIVADOR 40"	293,78	293,78	25,00	-
29/07/1998	1	1610	0 ARCHIVADOR 40"	293,78	293,78	25,00	-
20/08/1998	3	1611	0 ARCHIVADOR 40C	293,78	293,78	25,00	-
26/11/1998	3	1612	0 SILLA APILABLE	34,97	34,97	25,00	-
26/11/1998	3	1613	0 SILLA APILABLE	34,97	34,97	25,00	-
26/11/1998	3	1614	0 SILLA APILABLE	34,97	34,97	25,00	-
26/11/1998	3	1615	0 SILLA APILABLE	34,97	34,97	25,00	-
26/11/1998	3	1616	0 SILLA APILABLE	34,97	34,97	25,00	-
26/11/1998	3	1617	0 SILLA APILABLE	34,97	34,97	25,00	-
26/11/1998	3	1618	0 SILLA APILABLE	34,97	34,97	25,00	-
26/11/1998	3	1619	0 SILLA APILABLE	34,97	34,97	25,00	-
26/11/1998	3	1620	0 SILLA APILABLE	34,97	34,97	25,00	-
26/11/1998	3	1621	0 SILLA APILABLE	34,97	34,97	25,00	-
26/11/1998	3	1622	0 SILLA APILABLE	34,97	34,97	25,00	-
26/11/1998	3	1623	0 SILLA APILABLE	34,97	34,97	25,00	-
26/11/1998	3	1624	0 SILLA APILABLE	34,97	34,97	25,00	-
26/11/1998	3	1625	0 SILLA APILABLE	34,97	34,97	25,00	-
26/11/1998	3	1626	0 SILLA APILABLE	34,97	34,97	25,00	-
26/11/1998	3	1627	0 SILLA APILABLE	34,97	34,97	25,00	-
26/11/1998	3	1628	0 SILLA APILABLE	34,97	34,97	25,00	-
26/11/1998	3	1629	0 SILLA APILABLE	34,97	34,97	25,00	-
26/11/1998	3	1630	0 SILLA APILABLE	34,97	34,97	25,00	-
26/11/1998	3	1631	0 SILLA APILABLE	34,97	34,97	25,00	-
26/11/1998	3	1632	0 SILLA APILABLE	34,97	34,97	25,00	-
26/11/1998	3	1633	0 SILLA APILABLE	34,97	34,97	25,00	-
26/11/1998	3	1634	0 SILLA APILABLE	34,97	34,97	25,00	-
26/11/1998	3	1635	0 SILLA APILABLE	34,97	34,97	25,00	-
26/11/1998	3	1636	0 SILLA APILABLE	34,97	34,97	25,00	-
26/11/1998	3	1637	0 SILLA APILABLE	34,97	34,97	25,00	-
26/11/1998	3	1638	0 SILLA APILABLE	34,97	34,97	25,00	-
26/11/1998	3	1639	0 SILLA APILABLE	34,97	34,97	25,00	-
26/11/1998	3	1640	0 SILLA APILABLE	34,97	34,97	25,00	-
26/11/1998	3	1641	0 SILLA APILABLE	34,97	34,97	25,00	-
26/11/1998	3	1642	0 SILLA APILABLE	34,97	34,97	25,00	-
26/11/1998	3	1643	0 SILLA APILABLE	34,97	34,97	25,00	-
26/11/1998	3	1644	0 SILLA APILABLE	34,97	34,97	25,00	-
26/11/1998	3	1645	0 SILLA APILABLE	34,97	34,97	25,00	-
26/11/1998	3	1646	0 SILLA APILABLE	34,97	34,97	25,00	-
26/11/1998	3	1647	0 SILLA APILABLE	34,97	34,97	25,00	-
26/11/1998	3	1648	0 SILLA APILABLE	34,97	34,97	25,00	-
26/11/1998	3	1649	0 SILLA APILABLE	34,97	34,97	25,00	-
26/11/1998	3	1650	0 SILLA APILABLE	34,97	34,97	25,00	-
26/11/1998	3	1651	0 SILLA APILABLE	34,97	34,97	25,00	-
26/11/1998	3	1652	0 MESA PLEGABLE R	176,73	176,73	6,00	-
26/11/1998	3	1653	0 MESA PLEGABLE R	176,73	176,73	6,00	-
26/11/1998	3	1654	0 MESA PLEGABLE R	176,73	176,73	6,00	-
26/11/1998	3	1655	0 MESA PLEGABLE R	176,73	176,73	6,00	-
26/11/1998	3	1656	0 MESA PLEGABLE R	176,73	176,73	6,00	-
26/11/1998	3	1657	0 MESA PLEGABLE R	176,73	176,73	6,00	-
26/11/1998	3	1658	0 MESA PLEGABLE R	176,73	176,73	6,00	-
26/11/1998	3	1659	0 MESA PLEGABLE R	176,73	176,73	6,00	-
26/11/1998	3	1660	0 MESA PLEGABLE R	176,73	176,73	6,00	-
26/11/1998	3	1661	0 MESA PLEGABLE R	176,73	176,73	6,00	-
26/11/1998	3	1662	0 MESA PLEGABLE R	176,73	176,73	6,00	-
26/11/1998	3	1663	0 MESA PLEGABLE R	176,73	176,73	6,00	-
26/11/1998	3	1664	0 MESA PLEGABLE R	176,73	176,73	6,00	-
26/11/1998	3	1665	0 MESA PLEGABLE R	176,73	176,73	6,00	-
26/11/1998	3	1666	0 MESA PLEGABLE R	176,73	176,73	6,00	-
26/11/1998	3	1667	0 MESA PLEGABLE R	176,73	176,73	6,00	-
26/11/1998	3	1668	0 MESA PLEGABLE R	176,73	176,73	6,00	-
26/11/1998	3	1669	0 MESA PLEGABLE R	176,73	176,73	6,00	-
26/11/1998	3	1670	0 MESA PLEGABLE R	176,73	176,73	6,00	-
26/11/1998	3	1671	0 MESA PLEGABLE R	176,73	176,73	6,00	-



FUNDACIÓN DFA

Memoria de las cuentas anuales del ejercicio 2019
(Expresada en euros)

Fecha	Código	Descripción	Valor de compra	Amortización acumulada	% amortización	Provisión por deterioro	Valor neto contable
26/11/1993	L 0 1672	0 PERCHERO DE PIE	46,80	46,80	100%		
26/11/1993	L 0 1673	0 PERCHERO DE PIE	46,80	46,80	100%		
26/11/1993	L 0 1674	0 PERCHERO DE PIE	46,80	46,80	100%		
26/11/1993	L 0 1675	0 TAC CÁMERA DPA	450,16	450,16	100%		
01/12/1993	L 0 1676	0 SOLA FISA TAPI	40,44	40,44	100%		
01/12/1993	L 0 1677	0 SOLA FISA TAPI	40,44	40,44	100%		
01/12/1993	L 0 1678	0 SOLA FISA TAPI	40,44	40,44	100%		
01/12/1993	L 0 1679	0 SOLA FISA TAPI	40,44	40,44	100%		
01/12/1993	L 0 1680	0 SOLA FISA TAPI	40,44	40,44	100%		
01/12/1993	L 0 1681	0 SOLA FISA TAPI	40,44	40,44	100%		
01/12/1993	L 0 1682	0 SOLA FISA TAPI	40,44	40,44	100%		
01/12/1993	L 0 1683	0 SOLA FISA TAPI	40,44	40,44	100%		
01/12/1993	L 0 1684	0 SOLA FISA TAPI	40,44	40,44	100%		
01/12/1993	L 0 1685	0 SOLA FISA TAPI	40,44	40,44	100%		
01/12/1993	L 0 1686	0 SOLA FISA TAPI	40,44	40,44	100%		
01/12/1993	L 0 1687	0 SOLA FISA TAPI	40,44	40,44	100%		
01/12/1993	L 0 1688	0 SOLA FISA TAPI	40,44	40,44	100%		
01/12/1993	L 0 1689	0 SOLA FISA TAPI	40,44	40,44	100%		
01/12/1993	L 0 1690	0 SOLA FISA TAPI	40,44	40,44	100%		
01/12/1993	L 0 1691	0 SOLA FISA TAPI	40,44	40,44	100%		
01/12/1993	L 0 1692	0 SOLA FISA TAPI	40,44	40,44	100%		
01/12/1993	L 0 1693	0 SOLA FISA TAPI	40,44	40,44	100%		
01/12/1993	L 0 1694	0 SOLA FISA TAPI	40,44	40,44	100%		
01/12/1993	L 0 1695	0 SOLA FISA TAPI	40,44	40,44	100%		
01/12/1993	L 0 1696	0 SOLA FISA TAPI	40,44	40,44	100%		
01/12/1993	L 0 1697	0 SOLA FISA TAPI	40,44	40,44	100%		
01/12/1993	L 0 1698	0 SOLA FISA TAPI	40,44	40,44	100%		
01/12/1993	L 0 1699	0 SOLA FISA TAPI	40,44	40,44	100%		
01/12/1993	L 0 1700	0 SOLA FISA TAPI	40,44	40,44	100%		
01/12/1993	L 0 1701	0 SOLA FISA TAPI	40,44	40,44	100%		
01/12/1993	L 0 1702	0 SOLA FISA TAPI	40,44	40,44	100%		
01/12/1993	L 0 1703	0 SOLA FISA TAPI	40,44	40,44	100%		
01/12/1993	L 0 1704	0 SOLA FISA TAPI	40,44	40,44	100%		
01/12/1993	L 0 1705	0 SOLA FISA TAPI	40,44	40,44	100%		
01/12/1993	L 0 1706	0 SOLA FISA TAPI	40,44	40,44	100%		
01/12/1993	L 0 1707	0 SOLA FISA TAPI	40,44	40,44	100%		
01/12/1993	L 0 1708	0 SOLA FISA TAPI	40,44	40,44	100%		
01/12/1993	L 0 1709	0 SOLA FISA TAPI	40,44	40,44	100%		
01/12/1993	L 0 1710	0 SOLA FISA TAPI	40,44	40,44	100%		
01/12/1993	L 0 1711	0 SOLA FISA TAPI	40,44	40,44	100%		
01/12/1993	L 0 1712	0 SOLA FISA TAPI	40,44	40,44	100%		
01/12/1993	L 0 1713	0 SOLA FISA TAPI	40,44	40,44	100%		
01/12/1993	L 0 1714	0 SOLA FISA TAPI	40,44	40,44	100%		
01/12/1993	L 0 1715	0 SOLA FISA TAPI	40,44	40,44	100%		
01/12/1993	L 0 1716	0 SOLA FISA TAPI	40,44	40,44	100%		
01/12/1993	L 0 1717	0 SOLA FISA TAPI	40,44	40,44	100%		
01/12/1993	L 0 1718	0 SOLA FISA TAPI	40,44	40,44	100%		
01/12/1993	L 0 1719	0 SOLA FISA TAPI	40,44	40,44	100%		
01/12/1993	L 0 1720	0 SOLA FISA TAPI	40,44	40,44	100%		
01/12/1993	L 0 1721	0 SOLA FISA TAPI	40,44	40,44	100%		
01/12/1993	L 0 1722	0 SOLA FISA TAPI	40,44	40,44	100%		
01/12/1993	L 0 1723	0 SOLA FISA TAPI	40,44	40,44	100%		
01/12/1993	L 0 1724	0 SOLA FISA TAPI	40,44	40,44	100%		
01/12/1993	L 0 1725	0 SOLA FISA TAPI	40,44	40,44	100%		
01/12/1993	L 0 1726	0 SOLA FISA TAPI	40,44	40,44	100%		
01/12/1993	L 0 1727	0 SOLA FISA TAPI	40,44	40,44	100%		
01/12/1993	L 0 1728	0 SOLA FISA TAPI	40,44	40,44	100%		
01/12/1993	L 0 1729	0 SOLA FISA TAPI	40,44	40,44	100%		
01/12/1993	L 0 1730	0 SOLA FISA TAPI	40,44	40,44	100%		
01/12/1993	L 0 1731	0 SOLA FISA TAPI	40,44	40,44	100%		
01/12/1993	L 0 1732	0 SOLA FISA TAPI	40,44	40,44	100%		
01/12/1993	L 0 1733	0 SOLA FISA TAPI	40,44	40,44	100%		
01/12/1993	L 0 1734	0 SOLA FISA TAPI	40,44	40,44	100%		
01/12/1993	L 0 1735	0 SOLA FISA TAPI	40,44	40,44	100%		
01/12/1993	L 0 1736	0 SOLA FISA TAPI	40,44	40,44	100%		
15/11/2002	L 0 1738	0 PRODUCTO MANUELO	125,99	125,99	100%		
25/08/2002	L 0 1739	0 BARRIL MODELO NO	188,59	188,59	100%		
25/08/2002	L 0 1740	0 BARRIL MODELO NO	188,59	188,59	100%		
25/08/2002	L 0 1741	0 BARRIL MODELO NO	188,59	188,59	100%		
25/08/2002	L 0 1742	0 PAPELETA INT. C	77,10	77,10	100%		
25/08/2002	L 0 1743	0 PAPELETA INT. C	77,10	77,10	100%		
25/08/2002	L 0 1744	0 VIDEO PROYECTOR	454,00	454,00	100%		
25/08/2002	L 0 1745	0 LITREA CONVERTI	454,00	454,00	100%		
25/08/2002	L 0 1746	0 LITREA CONVERTI	454,00	454,00	100%		
25/08/2002	L 0 1747	0 LITREA CONVERTI	454,00	454,00	100%		
25/08/2002	L 0 1748	0 LITREA CONVERTI	454,00	454,00	100%		
25/08/2002	L 0 1749	0 LITREA CONVERTI	454,00	454,00	100%		
25/08/2002	L 0 1750	0 LITREA CONVERTI	454,00	454,00	100%		
25/08/2002	L 0 1751	0 LITREA CONVERTI	454,00	454,00	100%		
25/08/2002	L 0 1752	0 LITREA CONVERTI	454,00	454,00	100%		
25/08/2002	L 0 1753	0 LITREA CONVERTI	454,00	454,00	100%		
25/08/2002	L 0 1754	0 LITREA CONVERTI	454,00	454,00	100%		
25/08/2002	L 0 1755	0 LITREA CONVERTI	454,00	454,00	100%		
25/08/2002	L 0 1756	0 LITREA CONVERTI	454,00	454,00	100%		
25/08/2002	L 0 1757	0 LITREA CONVERTI	454,00	454,00	100%		
25/08/2002	L 0 1758	0 LITREA CONVERTI	454,00	454,00	100%		
25/08/2002	L 0 1759	0 LITREA CONVERTI	454,00	454,00	100%		
25/08/2002	L 0 1760	0 LITREA CONVERTI	454,00	454,00	100%		
25/08/2002	L 0 1761	0 LITREA CONVERTI	454,00	454,00	100%		
25/08/2002	L 0 1762	0 LITREA CONVERTI	454,00	454,00	100%		
25/08/2002	L 0 1763	0 LITREA CONVERTI	454,00	454,00	100%		
25/08/2002	L 0 1764	0 LITREA CONVERTI	454,00	454,00	100%		
25/08/2002	L 0 1765	0 LITREA CONVERTI	454,00	454,00	100%		
25/08/2002	L 0 1766	0 LITREA CONVERTI	454,00	454,00	100%		
25/08/2002	L 0 1767	0 LITREA CONVERTI	454,00	454,00	100%		
25/08/2002	L 0 1768	0 LITREA CONVERTI	454,00	454,00	100%		
25/08/2002	L 0 1769	0 LITREA CONVERTI	454,00	454,00	100%		
25/08/2002	L 0 1770	0 LITREA CONVERTI	454,00	454,00	100%		
25/08/2002	L 0 1771	0 LITREA CONVERTI	454,00	454,00	100%		
25/08/2002	L 0 1772	0 LITREA CONVERTI	454,00	454,00	100%		
25/08/2002	L 0 1773	0 LITREA CONVERTI	454,00	454,00	100%		

Fecha de formulación:
31 de marzo de 2020

María Valencía Betrán
Presidente

Juan Carlos Castro Fernández
Secretario S.D.



FUNDACIÓN DFA

Memoria de las cuentas anuales del ejercicio 2019
(Expresada en euros)

Cuenta	Código	Descripción	Precio de compra	Amortización acumulada	% amortización	Evolution por deterior	Valor neto contable	
28/02/2006	3	C 3529	0 ARMARIO BAJO ME	32,20	30,00	93,17	-	-
28/02/2006	3	C 3530	0 ARCHIVADOR AUTO	30,00	28,00	93,33	-	-
28/02/2006	3	C 3541	0 ARCHIVADOR BAJO	37,70	35,00	92,84	-	-
28/02/2007	3	C 3542	0 ARCHIVADOR BAJO	30,20	28,00	92,71	-	-
28/02/2005	3	C 3543	0 ARCHIVADOR BAJO	30,20	28,00	92,71	-	-
28/02/2005	3	C 3544	0 ARCHIVADOR BAJO	37,70	35,00	92,84	-	-
28/02/2004	3	C 3545	0 ARCHIVADOR BAJO	30,20	28,00	92,71	-	-
28/02/2006	3	C 3546	0 MUEBLE BAJO MET	30,00	28,00	93,33	-	-
28/02/2006	3	C 3547	0 MUEBLE BAJO CRI	37,70	35,00	92,84	-	-
28/02/2006	3	C 3548	0 ENCIMERA BLANCA	20,00	20,00	100,00	-	-
28/02/2005	3	C 3549	0 FRIGORIFICO L100	30,00	28,00	93,33	-	-
28/02/2006	3	C 3550	0 FOTOCOPIADORA P	300,00	276,00	92,00	-	-
28/02/2005	3	C 3551	0 FOTOCOPIADORA P	20,00	18,00	90,00	-	-
28/02/2005	3	C 3552	0 CENTRALITA ALICA	200,00	176,00	88,00	-	-
28/02/2006	3	C 3553	0 TELEFONO NEGRO	20,00	20,00	100,00	-	-
28/02/2005	3	C 3554	0 TELEFONO NEGRO	20,00	20,00	100,00	-	-
28/02/2005	3	C 3555	0 TELEFONO NEGRO	20,00	20,00	100,00	-	-
28/02/2005	3	C 3556	0 PERCHERO NEGRO	20,00	20,00	100,00	-	-
28/02/2005	3	C 3557	0 PERCHERO METAL	20,00	20,00	100,00	-	-
28/02/2006	3	C 3558	0 PAREDERA	5,00	5,00	100,00	-	-
28/02/2005	3	C 3559	0 PAREDERA	5,00	5,00	100,00	-	-
28/02/2005	3	C 3560	0 PAREDERA	5,00	5,00	100,00	-	-
28/02/2006	3	C 3561	0 PAREDERA	5,00	5,00	100,00	-	-
28/02/2005	3	C 3562	0 PAREDERA	5,00	5,00	100,00	-	-
28/02/2005	3	C 3563	0 PAREDERA	5,00	5,00	100,00	-	-
28/02/2004	3	C 3564	0 PAREDERA	5,00	5,00	100,00	-	-
28/02/2005	3	C 3565	0 PAREDERA PROFEC	30,00	28,00	93,33	-	-
28/02/2005	3	C 3566	0 PAREDERA PROFEC	30,00	28,00	93,33	-	-
28/02/2004	3	C 3567	0 PAREDERA PROFEC	30,00	28,00	93,33	-	-
28/02/2005	3	C 3568	0 PAREDERA PROFEC	30,00	28,00	93,33	-	-
28/02/2005	3	C 3569	0 ESCALERA DE MAN	20,00	20,00	100,00	-	-
28/02/2005	3	C 3570	0 MUEBLE BAJO	30,00	28,00	93,33	-	-
31/03/2005	L	U 3601	0 ACCESORIOS BAJO	1.095,04	1.095,04	100,00	-	-
30/07/2005	L	U 3602	0 MOBILIARIO COCI	1.732,27	1.732,27	100,00	-	-
28/02/2005	L	U 3603	0 MOBILIARIO COCI	1.647,58	1.647,58	100,00	-	-
18/03/2005	L	U 3604	0 MOBILIARIO COCI	1.543,68	1.543,68	100,00	-	-
26/05/2004	L	U 3605	0 MOBILIARIO COCI	1.543,68	1.543,68	100,00	-	-
18/03/2005	L	U 3606	0 MOBILIARIO COCI	1.543,68	1.543,68	100,00	-	-
18/03/2005	L	U 3607	0 MOBILIARIO COCI	1.335,09	1.335,09	100,00	-	-
18/03/2004	L	U 3608	0 MOBILIARIO COCI	1.335,09	1.335,09	100,00	-	-
18/03/2005	L	U 3609	0 MOBILIARIO COCI	1.281,49	1.281,49	100,00	-	-
18/03/2004	L	U 3610	0 MOBILIARIO COCI	1.281,49	1.281,49	100,00	-	-
18/03/2005	L	U 3611	0 MOBILIARIO COCI	1.281,49	1.281,49	100,00	-	-
26/05/2005	L	U 3612	0 BARRA CUBA ALUM	60,60	60,60	100,00	-	-
26/05/2004	L	U 3613	0 BARRA CUBA ALUM	60,60	60,60	100,00	-	-
18/03/2005	L	U 3614	0 FRIGORIFICO LIB	271,41	271,41	100,00	-	-
18/03/2005	L	U 3615	0 FRIGORIFICO LIB	271,41	271,41	100,00	-	-
18/03/2005	L	U 3616	0 FRIGORIFICO LIB	271,41	271,41	100,00	-	-
18/03/2005	L	U 3617	0 FRIGORIFICO LIB	271,41	271,41	100,00	-	-
18/03/2005	L	U 3618	0 FRIGORIFICO LIB	271,41	271,41	100,00	-	-
18/03/2005	L	U 3619	0 FRIGORIFICO LIB	271,41	271,41	100,00	-	-
18/03/2005	L	U 3620	0 FRIGORIFICO LIB	271,41	271,41	100,00	-	-
18/03/2005	L	U 3621	0 FRIGORIFICO LIB	271,41	271,41	100,00	-	-
18/03/2005	L	U 3622	0 FRIGORIFICO LIB	271,41	271,41	100,00	-	-
18/03/2005	L	U 3623	0 FRIGORIFICO LIB	271,41	271,41	100,00	-	-
18/03/2005	L	U 3624	0 FRIGORIFICO LIB	271,41	271,41	100,00	-	-
05/05/2006	L	U 3625	0 LAVAVAJILLAS OF	248,80	248,80	100,00	-	-
05/05/2006	L	U 3626	0 LAVAVAJILLAS OF	248,80	248,80	100,00	-	-
05/05/2006	L	U 3627	0 LAVAVAJILLAS OF	248,80	248,80	100,00	-	-
05/05/2006	L	U 3628	0 LAVAVAJILLAS OF	248,80	248,80	100,00	-	-
05/05/2006	L	U 3629	0 LAVAVAJILLAS OF	248,80	248,80	100,00	-	-
05/05/2006	L	U 3630	0 LAVAVAJILLAS OF	248,80	248,80	100,00	-	-
05/05/2006	L	U 3631	0 LAVAVAJILLAS OF	248,80	248,80	100,00	-	-
05/05/2006	L	U 3632	0 LAVAVAJILLAS OF	248,80	248,80	100,00	-	-
05/05/2006	L	U 3633	0 LAVAVAJILLAS OF	248,80	248,80	100,00	-	-
05/05/2006	L	U 3634	0 LAVAVAJILLAS OF	248,80	248,80	100,00	-	-
05/05/2006	L	U 3635	0 LAVAVAJILLAS OF	248,80	248,80	100,00	-	-
05/05/2006	L	U 3636	0 LAVAVAJILLAS OF	248,80	248,80	100,00	-	-
05/05/2006	L	U 3637	0 LAVAVAJILLAS OF	248,80	248,80	100,00	-	-
05/05/2006	L	U 3638	0 LAVAVAJILLAS OF	248,80	248,80	100,00	-	-
05/05/2006	L	U 3639	0 LAVAVAJILLAS OF	248,80	248,80	100,00	-	-
05/05/2006	L	U 3640	0 LAVAVAJILLAS OF	248,80	248,80	100,00	-	-
05/05/2006	L	U 3641	0 LAVAVAJILLAS OF	248,80	248,80	100,00	-	-
05/05/2006	L	U 3642	0 LAVAVAJILLAS OF	248,80	248,80	100,00	-	-
05/05/2006	L	U 3643	0 LAVAVAJILLAS OF	248,80	248,80	100,00	-	-
05/05/2006	L	U 3644	0 LAVAVAJILLAS OF	248,80	248,80	100,00	-	-
05/05/2006	L	U 3645	0 LAVAVAJILLAS OF	248,80	248,80	100,00	-	-
05/05/2006	L	U 3646	0 LAVAVAJILLAS OF	248,80	248,80	100,00	-	-
05/05/2006	L	U 3647	0 LAVAVAJILLAS OF	248,80	248,80	100,00	-	-
05/05/2006	L	U 3648	0 LAVAVAJILLAS OF	248,80	248,80	100,00	-	-
05/05/2006	L	U 3649	0 LAVAVAJILLAS OF	248,80	248,80	100,00	-	-
05/05/2006	L	U 3650	0 LAVAVAJILLAS OF	248,80	248,80	100,00	-	-
05/05/2006	L	U 3651	0 LAVAVAJILLAS OF	248,80	248,80	100,00	-	-
05/05/2006	L	U 3652	0 LAVAVAJILLAS OF	248,80	248,80	100,00	-	-
05/05/2006	L	U 3653	0 LAVAVAJILLAS OF	248,80	248,80	100,00	-	-
05/05/2006	L	U 3654	0 LAVAVAJILLAS OF	248,80	248,80	100,00	-	-
05/05/2006	L	U 3655	0 LAVAVAJILLAS OF	248,80	248,80	100,00	-	-
05/05/2006	L	U 3656	0 LAVAVAJILLAS OF	248,80	248,80	100,00	-	-
05/05/2006	L	U 3657	0 LAVAVAJILLAS OF	248,80	248,80	100,00	-	-
05/05/2006	L	U 3658	0 DUE HORNO ELECT	290,21	290,21	100,00	-	-
05/05/2006	L	U 3659	0 DUE HORNO ELECT	290,21	290,21	100,00	-	-
05/05/2006	L	U 3660	0 DUE HORNO ELECT	290,21	290,21	100,00	-	-
05/05/2006	L	U 3661	0 DUE HORNO ELECT	290,21	290,21	100,00	-	-
05/05/2006	L	U 3662	0 DUE HORNO ELECT	290,21	290,21	100,00	-	-
05/05/2006	L	U 3663	0 DUE HORNO ELECT	290,21	290,21	100,00	-	-
05/05/2006	L	U 3664	0 DUE HORNO ELECT	290,21	290,21	100,00	-	-
05/05/2006	L	U 3665	0 DUE HORNO ELECT	290,21	290,21	100,00	-	-

FUNDACIÓN DFA

Memoria de las cuentas anuales de ejercicio 2019
(Expresada en euros)

Fecha	Código	Descripción	Precio de compra	Amortización acumulada	% amortización	Previsión por deterioro	Valor neto contable
05/05/2008	L 0 3664	0 DUD HORNE ELECT	290,21	190,33	65,58		
05/05/2008	L 0 3667	0 DUD HORNE ELECT	190,21	190,23	100,00		
05/05/2009	L 0 3664	0 DUD HORNE ELECT	290,21	290,23	100,00		
05/05/2009	L 0 3664	0 ACCESORIO MICRO	26,68	26,66	99,59		
05/05/2009	L 0 3670	0 ACCESORIO MICRO	26,68	26,66	99,59		
05/05/2009	L 0 3671	0 ACCESORIO MICRO	26,68	26,66	99,59		
05/05/2009	L 0 3672	0 ACCESORIO MICRO	26,68	26,66	99,59		
05/05/2009	L 0 3673	0 ACCESORIO MICRO	26,68	26,66	99,59		
05/05/2009	L 0 3674	0 ACCESORIO MICRO	26,68	26,66	99,59		
05/05/2009	L 0 3675	0 ACCESORIO MICRO	26,68	26,66	99,59		
05/05/2009	L 0 3676	0 ACCESORIO MICRO	26,68	26,66	99,59		
05/05/2009	L 0 3677	0 ACCESORIO MICRO	26,68	26,66	99,59		
05/05/2009	L 0 3678	0 ACCESORIO MICRO	26,68	26,66	99,59		
05/05/2009	L 0 3679	0 ACCESORIO MICRO	26,68	26,66	99,59		
05/05/2009	L 0 3679	0 DUD HORNE ELECT	290,21	290,21	100,00		
05/05/2009	L 0 3680	0 ACCESORIO MICRO	26,68	26,66	99,59		
25/06/2009	L 0 3714	0 FERRONES COMPAZ	4.866,20	4.866,00	100,00		
05/06/2009	L 0 3718	0 DORTUADOR	1.174,57	1.014,07	86,38		
30/09/2009	L 0 3720	0 TAP INWOOD P Y	240,00	240,00	100,00		
30/09/2009	L 0 3723	0 FERRONER SOLAR P	21,00	21,00	100,00		
17/08/2009	L 0 3773	0 SOPA EN DIVERSO	200,00	200,00	100,00		
17/08/2009	L 0 3774	0 SOPA EN DIVERSO	200,00	200,00	100,00		
17/08/2009	L 0 3775	0 SOPA EN DIVERSO	200,00	200,00	100,00		
17/08/2009	L 0 3776	0 SOPA EN DIVERSO	200,00	200,00	100,00		
17/08/2009	L 0 3777	0 SOPA EN DIVERSO	200,00	200,00	100,00		
17/08/2009	L 0 3778	0 SOPA EN DIVERSO	200,00	200,00	100,00		
17/08/2009	L 0 3779	0 SOPA EN DIVERSO	200,00	200,00	100,00		
17/08/2009	L 0 3780	0 SILLON	80,00	80,00	100,00		
17/08/2009	L 0 3781	0 SILLON	80,00	80,00	100,00		
17/08/2009	L 0 3782	0 SILLON	80,00	80,00	100,00		
17/08/2009	L 0 3783	0 SILLON	80,00	80,00	100,00		
17/08/2009	L 0 3784	0 SILLAS DE DESPA	40,00	40,00	100,00		
17/08/2009	L 0 3785	0 SILLAS DE DESPA	40,00	40,00	100,00		
17/08/2009	L 0 3786	0 SILLAS DE DESPA	40,00	40,00	100,00		
17/08/2009	L 0 3787	0 SILLAS DE DESPA	40,00	40,00	100,00		
17/08/2009	L 0 3788	0 SILLAS DE DESPA	40,00	40,00	100,00		
17/08/2009	L 0 3789	0 SILLAS DE DESPA	40,00	40,00	100,00		
17/08/2009	L 0 3790	0 SILLAS DE DESPA	40,00	40,00	100,00		
17/08/2009	L 0 3791	0 SILLAS DE DESPA	40,00	40,00	100,00		
17/08/2009	L 0 3792	0 SILLAS DE DESPA	40,00	40,00	100,00		
17/08/2009	L 0 3793	0 SILLAS DE DESPA	40,00	40,00	100,00		
17/08/2009	L 0 3794	0 SILLAS DE DESPA	40,00	40,00	100,00		
17/08/2009	L 0 3795	0 SILLAS DE DESPA	40,00	40,00	100,00		
17/08/2009	L 0 3796	0 SILLAS DE DESPA	40,00	40,00	100,00		
17/08/2009	L 0 3797	0 SILLAS DE DESPA	40,00	40,00	100,00		
17/08/2009	L 0 3798	0 SILLAS DE DESPA	40,00	40,00	100,00		
17/08/2009	L 0 3799	0 SILLAS DE DESPA	40,00	40,00	100,00		
17/08/2009	L 0 3800	0 SILLAS DE DESPA	40,00	40,00	100,00		
17/08/2009	L 0 3801	0 SILLAS DE DESPA	40,00	40,00	100,00		
17/08/2009	L 0 3802	0 SILLAS DE DESPA	40,00	40,00	100,00		
17/08/2009	L 0 3803	0 SILLAS DE DESPA	40,00	40,00	100,00		
17/08/2009	L 0 3804	0 SILLAS DE DESPA	40,00	40,00	100,00		
17/08/2009	L 0 3805	0 SILLAS DE DESPA	40,00	40,00	100,00		
17/08/2009	L 0 3806	0 SILLAS DE DESPA	40,00	40,00	100,00		
17/08/2009	L 0 3807	0 SILLAS DE DESPA	40,00	40,00	100,00		
17/08/2009	L 0 3808	0 SILLAS DE DESPA	40,00	40,00	100,00		
17/08/2009	L 0 3809	0 SILLAS DE DESPA	40,00	40,00	100,00		
17/08/2009	L 0 3810	0 SILLAS DE DESPA	40,00	40,00	100,00		
17/08/2009	L 0 3811	0 SILLAS DE DESPA	40,00	40,00	100,00		
17/08/2009	L 0 3812	0 SILLAS DE DESPA	40,00	40,00	100,00		
17/08/2009	L 0 3813	0 SILLAS DE DESPA	40,00	40,00	100,00		
17/08/2009	L 0 3814	0 SILLAS DE DESPA	40,00	40,00	100,00		
17/08/2009	L 0 3815	0 SILLAS DE DESPA	40,00	40,00	100,00		
17/08/2009	L 0 3816	0 SILLAS DE DESPA	40,00	40,00	100,00		
17/08/2009	L 0 3817	0 SILLAS DE DESPA	40,00	40,00	100,00		
17/08/2009	L 0 3818	0 SILLAS DE DESPA	40,00	40,00	100,00		
17/08/2009	L 0 3819	0 MESA BAJA COM E	60,00	60,00	100,00		
17/08/2009	L 0 3820	0 MESA BAJA COM E	60,00	60,00	100,00		
17/08/2009	L 0 3821	0 MESA BAJA COM E	60,00	60,00	100,00		
17/08/2009	L 0 3822	0 MESA BAJA COM E	60,00	60,00	100,00		
17/08/2009	L 0 3823	0 MESA BAJA COM E	60,00	60,00	100,00		
17/08/2009	L 0 3824	0 MESA BAJA COM E	60,00	60,00	100,00		
17/08/2009	L 0 3825	0 MESA BAJA COM E	60,00	60,00	100,00		
17/08/2009	L 0 3826	0 LAMPARA SITA DE	20,00	20,00	100,00		
17/08/2009	L 0 3827	0 LAMPARA SITA DE	20,00	20,00	100,00		
17/08/2009	L 0 3828	0 LAMPARA SITA DE	20,00	20,00	100,00		
17/08/2009	L 0 3829	0 LAMPARA SITA DE	20,00	20,00	100,00		
17/08/2009	L 0 3830	0 MESA REUNION OS	150,00	150,00	100,00		
17/08/2009	L 0 3831	0 MESA REUNION OS	150,00	150,00	100,00		
17/08/2009	L 0 3832	0 MESA REUNION OS	150,00	150,00	100,00		
17/08/2009	L 0 3833	0 CAJONES BAJA MC	20,00	20,00	100,00		
17/08/2009	L 0 3834	0 CAJONES BAJA MC	20,00	20,00	100,00		
17/08/2009	L 0 3835	0 CAJONES BAJA MC	20,00	20,00	100,00		
17/08/2009	L 0 3836	0 CAJONES BAJA MC	20,00	20,00	100,00		
17/08/2009	L 0 3837	0 ARCHIVADORES MC	20,00	20,00	100,00		
17/08/2009	L 0 3838	0 ARCHIVADORES MC	20,00	20,00	100,00		
17/08/2009	L 0 3839	0 ARCHIVADORES MC	20,00	20,00	100,00		
17/08/2009	L 0 3840	0 ARCHIVADORES MC	20,00	20,00	100,00		
17/08/2009	L 0 3841	0 ARCHIVADORES MC	20,00	20,00	100,00		



FUNDACIÓN DFA

Memoria de las cuentas anuales del ejercicio 2019

(Expresada en euros)

Fecha	Código	Descripción	Precio de compra	Amortización acumulada	% amortización	Provisiones por devaluación	Valor neto contable
17/08/2006	1 0 3842	RYVAR O ESTRECH	30,00	30,00	100		
17/08/2006	1 0 3843	RYVAR O ESTRECH	30,00	30,00	100		
17/08/2006	1 0 3844	RYVAR O ESTRECH	30,00	30,00	100		
17/08/2006	1 0 3845	TEL. DIVISION	50,00	50,00	100		
17/08/2006	1 0 3846	FAX	50,00	50,00	100		
17/08/2006	1 0 3847	FAX	50,00	50,00	100		
17/08/2006	1 0 3848	FAX	50,00	50,00	100		
17/08/2006	1 0 3849	MATERIAL. EQUIPOS	90,00	90,00	100		
09/11/2006	1 0 3951	MÓVIL (GALILEO)	1.045,00	2.248,64	216		
13/11/2006	1 0 3952	JAVASCOS 249L3	1.049,87	2.082,13	198		
14/09/2007	1 0 3970	SILLA MED. XUM	150,00	150,00	100		
14/09/2007	1 0 3971	SILLA MED. XUM	150,00	150,00	100		
14/09/2007	1 0 3972	SILLA MED. XUM	150,00	150,00	100		
14/09/2007	1 0 3980	SILLA NEOTERRA	35,67	35,67	100		
14/09/2007	1 0 3981	SILLA NEOTERRA	35,67	35,67	100		
14/09/2007	1 0 3982	SILLA NEOTERRA	35,67	35,67	100		
14/09/2007	1 0 3983	SILLA NEOTERRA	35,67	35,67	100		
14/09/2007	1 0 3984	SILLA NEOTERRA	35,67	35,67	100		
14/09/2007	1 0 3985	SILLA NEOTERRA	35,67	35,67	100		
14/09/2007	1 0 3986	SILLA NEOTERRA	35,67	35,67	100		
14/09/2007	1 0 3987	SILLA NEOTERRA	35,67	35,67	100		
14/09/2007	1 0 3990	SILLA MED. XUM	143,64	143,64	100		
14/09/2007	1 0 3993	SILLA MED. XUM	143,64	143,64	100		
14/09/2007	1 0 3994	SILLA MED. XUM	143,64	143,64	100		
14/09/2007	1 0 3995	SILLA MED. XUM	143,64	143,64	100		
14/09/2007	1 0 3996	SILLA MED. XUM	143,64	143,64	100		
14/09/2007	1 0 3997	SILLA MED. XUM	143,64	143,64	100		
14/09/2007	1 0 3998	SILLA MED. XUM	143,64	143,64	100		
14/09/2007	1 0 3999	SILLA MED. XUM	143,64	143,64	100		
14/09/2007	1 0 4000	SILLA MED. XUM	143,64	143,64	100		
14/09/2007	1 0 4001	SILLA MED. XUM	143,64	143,64	100		
27/03/2007	1 0 4335	50 SILLAS TALLE	2.780,00	4.756,00	171		
01/04/2008	1 0 4379	SUPA DE 3 PLAZA	160,00	160,00	100		
01/04/2008	1 0 4380	FAX SAMSUNG SP.	48,00	48,00	100		
01/04/2008	1 0 4381	CAFETERA	56,00	56,00	100		
01/04/2008	1 0 4382	TARJETE BARCEL	60,00	60,00	100		
01/04/2008	1 0 4383	TARJETE BARCEL	60,00	60,00	100		
01/04/2008	1 0 4384	TARJETE BARCEL	60,00	60,00	100		
01/04/2008	1 0 4385	SILLON C/REPOS	221,95	221,95	100		
01/04/2008	1 0 4386	SILLON C/REPOS	221,95	221,95	100		
01/04/2008	1 0 4448	MEGA 206 X 130	58,00	58,00	100		
01/04/2008	1 0 4449	MEGA 206 X 130	58,00	58,00	100		
01/04/2008	1 0 4450	MEGA RECONDA L1	61,43	61,43	100		
01/04/2008	1 0 4451	MEGA RECONDA L1	61,43	61,43	100		
01/04/2008	1 0 4452	MIDE J. MARCA 40	6,04	6,04	100		
01/04/2008	1 0 4453	CADENA WELTAP	3,40	3,40	100		
01/04/2008	1 0 4454	MICROONDAS DELV	5,00	5,00	100		
01/04/2008	1 0 4455	JARRAVILLAS 2L	22,74	22,74	100		
01/04/2008	1 0 4457	SALADERA BRUM	2,27	2,27	100		
01/04/2008	1 0 4459	CAFETERA JARON	1,00	1,00	100		
01/04/2008	1 0 4465	MICROONDAS BOE	225,54	225,54	100		
26/02/2008	1 0 4513	VICOTAPARA PAN	425,20	425,20	100		
21/02/2008	1 0 4528	J. FOTOCOPIADORA	1.218,00	1.218,00	100		
08/05/2008	1 0 4592	MICROONDAS PH	474,40	474,40	100		
02/03/2008	1 0 4636	SILLON T/COM. C	523,13	523,13	100		
13/11/2008	1 0 4632	MÓVIL (HUAWEI)	574,00	574,00	100		
16/11/2006	1 0 4687	CANDELA CARAFE	36,00	36,00	100		
13/06/2009	1 0 4718	ARMARIO ALTO 60	275,00	275,00	100		
13/06/2009	1 0 4719	ARMARIO ALTO 60	275,00	275,00	100		
13/06/2009	1 0 4720	ARMARIO ALTO 60	275,00	275,00	100		
03/04/2010	1 0 5051	SILLA ERGO S/BR	110,00	110,00	100		
04/04/2010	1 0 5052	SILLA ERGO S/BR	110,00	110,00	100		
01/04/2010	1 0 5053	SILLA ERGO S/BR	110,00	110,00	100		
03/04/2010	1 0 5054	SILLA ERGO S/BR	110,00	110,00	100		
01/04/2010	1 0 5055	SILLA ERGO S/BR	110,00	110,00	100		
03/04/2010	1 0 5056	SILLA ERGO S/BR	110,00	110,00	100		
01/04/2010	1 0 5057	SILLA ERGO S/BR	110,00	110,00	100		
03/04/2010	1 0 5058	SILLA ERGO S/BR	110,00	110,00	100		
01/04/2010	1 0 5059	SILLA ERGO S/BR	110,00	110,00	100		
03/04/2010	1 0 5060	SILLA ERGO S/BR	110,00	110,00	100		
01/04/2010	1 0 5061	SILLA ERGO S/BR	110,00	110,00	100		
03/04/2010	1 0 5062	SILLA ERGO S/BR	110,00	110,00	100		
01/04/2010	1 0 5063	SILLA ERGO S/BR	110,00	110,00	100		
03/04/2010	1 0 5064	SILLA ERGO S/BR	110,00	110,00	100		
01/04/2010	1 0 5065	SILLA ERGO S/BR	110,00	110,00	100		
03/04/2010	1 0 5066	SILLA ERGO S/BR	110,00	110,00	100		
01/04/2010	1 0 5067	SILLA ERGO S/BR	110,00	110,00	100		
03/04/2010	1 0 5068	SILLA ERGO S/BR	110,00	110,00	100		
01/04/2010	1 0 5069	SILLA ERGO S/BR	110,00	110,00	100		
03/04/2010	1 0 5070	SILLA ERGO S/BR	110,00	110,00	100		
01/04/2010	1 0 5071	SILLA ERGO S/BR	110,00	110,00	100		
03/04/2010	1 0 5072	SILLA ERGO S/BR	110,00	110,00	100		
01/04/2010	1 0 5073	SILLA ERGO S/BR	110,00	110,00	100		
03/04/2010	1 0 5074	SILLA ERGO S/BR	110,00	110,00	100		
01/04/2010	1 0 5075	SILLA ERGO S/BR	110,00	110,00	100		
03/04/2010	1 0 5076	SILLA ERGO S/BR	110,00	110,00	100		
01/04/2010	1 0 5077	SILLA ERGO S/BR	110,00	110,00	100		
03/04/2010	1 0 5078	SILLA ERGO S/BR	110,00	110,00	100		
01/04/2010	1 0 5079	SILLA ERGO S/BR	110,00	110,00	100		
03/04/2010	1 0 5080	SILLA ERGO S/BR	110,00	110,00	100		
01/04/2010	1 0 5081	SILLA ERGO S/BR	110,00	110,00	100		
03/04/2010	1 0 5082	SILLA ERGO S/BR	110,00	110,00	100		

FUNDACIÓN DFA

Memoria de las cuentas anuales del ejercicio 2019
(Expresada en euros)

Fecha	Código	Descripción	Precio de compra	Amortización acumulada	% amortización	Provisión por deterioro	Valor neto contable
21/04/2013	1	0 5081	0 SILLA ERGO SWE	112,68	110,37	98,02	3,31
21/04/2013	1	0 5084	0 SILLA ERGO SWE	112,68	110,37	98,02	3,31
21/04/2013	1	0 5085	0 SILLA ERGO SWE	112,68	110,37	98,02	3,31
21/04/2013	1	0 5086	0 SILLA ERGO SWE	112,68	110,37	98,02	3,31
21/04/2013	1	0 5087	0 SILLA ERGO SWE	112,68	110,37	98,02	3,31
21/04/2013	1	0 5088	0 SILLA ERGO SWE	112,68	110,37	98,02	3,31
21/04/2013	1	0 5089	0 SILLA ERGO SWE	112,68	110,37	98,02	3,31
21/04/2013	1	0 5090	0 SILLA ERGO SWE	112,68	110,37	98,02	3,31
21/04/2013	1	0 5091	0 SILLA ERGO SWE	112,68	110,37	98,02	3,31
21/04/2013	1	0 5092	0 SILLA ERGO SWE	112,68	110,37	98,02	3,31
21/04/2013	1	0 5093	0 SILLA ERGO SWE	112,68	110,37	98,02	3,31
21/04/2013	1	0 5094	0 SILLA ERGO SWE	112,68	110,37	98,02	3,31
21/04/2013	1	0 5095	0 SILLA ERGO SWE	112,68	110,37	98,02	3,31
21/04/2013	1	0 5096	0 SILLA ERGO SWE	112,68	110,37	98,02	3,31
21/04/2013	1	0 5097	0 SILLA ERGO SWE	112,68	110,37	98,02	3,31
21/04/2013	1	0 5098	0 SILLA ERGO SWE	112,68	110,37	98,02	3,31
21/04/2013	1	0 5099	0 SILLA ERGO SWE	112,68	110,37	98,02	3,31
21/04/2013	1	0 5100	0 SILLA ERGO SWE	112,68	110,37	98,02	3,31
21/04/2013	1	0 5101	0 SILLA ERGO SWE	112,68	110,37	98,02	3,31
21/04/2013	1	0 5102	0 SILLA ERGO SWE	112,68	110,37	98,02	3,31
21/04/2013	1	0 5103	0 SILLA ERGO SWE	112,68	110,37	98,02	3,31
21/04/2013	1	0 5104	0 SILLA ERGO SWE	112,68	110,37	98,02	3,31
21/04/2013	1	0 5105	0 SILLA ERGO SWE	112,68	110,37	98,02	3,31
21/04/2013	1	0 5106	0 SILLA ERGO SWE	112,68	110,37	98,02	3,31
21/04/2013	1	0 5107	0 SILLA ERGO SWE	112,68	110,37	98,02	3,31
21/04/2013	1	0 5108	0 SILLA ERGO SWE	112,68	110,37	98,02	3,31
21/04/2013	1	0 5109	0 SILLA ERGO SWE	112,68	110,37	98,02	3,31
21/04/2013	1	0 5110	0 SILLA ERGO SWE	112,68	110,37	98,02	3,31
21/04/2013	1	0 5111	0 SILLA ERGO SWE	112,68	110,37	98,02	3,31
21/04/2013	1	0 5112	0 SILLA ERGO SWE	112,68	110,37	98,02	3,31
21/04/2013	1	0 5113	0 SILLA ERGO SWE	112,68	110,37	98,02	3,31
21/04/2013	1	0 5114	0 SILLA ERGO SWE	112,68	110,37	98,02	3,31
21/04/2013	1	0 5115	0 SILLA ERGO SWE	112,68	110,37	98,02	3,31
21/04/2013	1	0 5116	0 SILLA ERGO SWE	112,68	110,37	98,02	3,31
21/04/2013	1	0 5117	0 SILLA ERGO SWE	112,68	110,37	98,02	3,31
21/04/2013	1	0 5118	0 SILLA ERGO SWE	112,68	110,37	98,02	3,31
21/04/2013	1	0 5119	0 SILLA ERGO SWE	112,68	110,37	98,02	3,31
21/04/2013	1	0 5120	0 SILLA ERGO SWE	112,68	110,37	98,02	3,31
21/04/2013	1	0 5121	0 SILLA ERGO SWE	112,68	110,37	98,02	3,31
21/04/2013	1	0 5122	0 SILLA ERGO SWE	112,68	110,37	98,02	3,31
21/04/2013	1	0 5123	0 SILLA ERGO SWE	112,68	110,37	98,02	3,31
21/04/2013	1	0 5124	0 SILLA ERGO SWE	112,68	110,37	98,02	3,31
21/04/2013	1	0 5125	0 SILLA ERGO SWE	112,68	110,37	98,02	3,31
21/04/2013	1	0 5126	0 SILLA ERGO SWE	112,68	110,37	98,02	3,31
21/04/2013	1	0 5127	0 SILLA ERGO SWE	112,68	110,37	98,02	3,31
21/04/2013	1	0 5128	0 SILLA ERGO SWE	112,68	110,37	98,02	3,31
21/04/2013	1	0 5129	0 SILLA ERGO SWE	112,68	110,37	98,02	3,31
21/04/2013	1	0 5130	0 SILLA ERGO SWE	112,68	110,37	98,02	3,31
21/04/2013	1	0 5131	0 SILLA ERGO SWE	112,68	110,37	98,02	3,31
21/04/2013	1	0 5132	0 SILLA ERGO SWE	112,68	110,37	98,02	3,31
21/04/2013	1	0 5133	0 SILLA ERGO SWE	112,68	110,37	98,02	3,31
21/04/2013	1	0 5134	0 SILLA ERGO SWE	112,68	110,37	98,02	3,31
21/04/2013	1	0 5135	0 SILLA ERGO SWE	112,68	110,37	98,02	3,31
21/04/2013	1	0 5136	0 SILLA ERGO SWE	112,68	110,37	98,02	3,31
21/04/2013	1	0 5137	0 SILLA ERGO SWE	112,68	110,37	98,02	3,31
21/04/2013	1	0 5138	0 SILLA ERGO SWE	112,68	110,37	98,02	3,31
21/04/2013	1	0 5139	0 SILLA ERGO SWE	112,68	110,37	98,02	3,31
21/04/2013	1	0 5140	0 SILLA ERGO SWE	112,68	110,37	98,02	3,31
21/04/2013	1	0 5141	0 SILLA ERGO SWE	112,68	110,37	98,02	3,31
21/04/2013	1	0 5142	0 SILLA ERGO SWE	112,68	110,37	98,02	3,31
21/04/2013	1	0 5143	0 SILLA ERGO SWE	112,68	110,37	98,02	3,31
21/04/2013	1	0 5144	0 SILLA ERGO SWE	112,68	110,37	98,02	3,31
09/06/2013	3	0 5229	0 LAVAVAJILLAS CA	417,00	417,00	100,00	-
19/10/2013	3	0 5157	0 ARMARIO 3 URSINI	2.225,70	2.225,70	100,00	-
29/10/2014	3	0 5311	0 ORMAPIC CALIENTE	2.020,50	2.020,50	100,00	-
21/11/2013	3	0 5544	0 TV LED PANASONIC	991,00	991,00	100,00	213,00
21/12/2015	3	0 5917	0 FRIOLIAR 15 ONIC	2.040,73	2.040,73	100,00	1.722,57
28/11/2017	1	0 6012	0 VITRO. FORTIC -	921,61	921,61	100,00	393,67
23/07/2013	1	0 6171	0 YUBILARDO 540	302,00	302,00	100,00	172,00
31/12/2018	1	0 6174	0 ELECTRODOMESTIC	1.281,27	1.281,27	100,00	464,75
22/11/1997	20	0 6	0 MERCADERO COLON	24,40	24,40	100,00	-
05/05/1994	20	0 14	0 MESA DE 90 X 90	63,44	63,44	100,00	-
05/05/1999	20	0 15	0 MESA DE 90 X 90	63,44	63,44	100,00	-
05/05/1999	20	0 16	0 MESA DE 90 X 90	63,44	63,44	100,00	-
05/05/1999	20	0 17	0 MESA DE 90 X 90	63,44	63,44	100,00	-
05/05/1999	20	0 18	0 MESA DE 90 X 90	63,44	63,44	100,00	-
19/02/2017	20	0 40	0 PUE. TABLAS DE T	64,00	64,00	100,00	-
19/02/2017	20	0 41	0 PUERCIFRADA PAR	8,00	8,00	100,00	-
19/02/2017	20	0 64	0 ATRIL PARA TEND	129,70	129,70	100,00	-
19/02/2017	20	0 65	0 G. M. M. M. TEND.	129,70	129,70	100,00	-
19/02/2017	20	0 66	0 MESA PANES Y FI	129,70	129,70	100,00	-
19/12/2005	20	0 87	0 TELEVISOR SONY L	225,00	225,00	100,00	-
01/02/2007	20	0 87	0 SILLON HAYO CON	225,17	225,17	100,00	-
01/02/2007	20	0 88	0 SILLON HAYO CON	225,17	225,17	100,00	-
01/02/2007	20	0 89	0 SILLON HAYO CON	225,17	225,17	100,00	-
01/02/2007	20	0 90	0 SILLON HAYO CON	225,17	225,17	100,00	-
01/02/2007	20	0 91	0 SILLON HAYO CON	225,17	225,17	100,00	-
01/02/2007	20	0 92	0 SILLON HAYO CON	225,17	225,17	100,00	-
01/02/2007	20	0 93	0 SILLON HAYO CON	225,17	225,17	100,00	-
01/02/2007	20	0 94	0 SILLON HAYO CON	225,17	225,17	100,00	-
01/02/2007	20	0 95	0 SILLON HAYO CON	225,17	225,17	100,00	-
01/02/2007	20	0 96	0 SILLON HAYO CON	225,17	225,17	100,00	-
01/02/2007	20	0 97	0 SILLON HAYO CON	225,17	225,17	100,00	-
01/02/2007	20	0 98	0 SILLON HAYO CON	225,17	225,17	100,00	-
01/02/2007	20	0 99	0 SILLON HAYO CON	225,17	225,17	100,00	-
01/02/2007	20	0 100	0 SILLON HAYO CON	225,17	225,17	100,00	-
01/02/2007	20	0 101	0 SILLON HAYO CON	225,17	225,17	100,00	-
01/02/2007	20	0 102	0 SILLON HAYO CON	225,17	225,17	100,00	-
01/02/2007	20	0 103	0 SILLON HAYO CON	225,17	225,17	100,00	-
01/02/2007	20	0 104	0 SILLON HAYO CON	225,17	225,17	100,00	-
01/02/2007	20	0 105	0 SILLON HAYO CON	225,17	225,17	100,00	-



FUNDACIÓN DFA
 Memoria de las cuentas anuales del ejercicio 2019
 (Expresada en euros)

Fecha	Código	Descripción	Presupuesto de compra	Amortización acumulada	% amortización	Posición por deudor	Valor neto renovable
06/11/1992	0 2034	D PARELERA METAL	20,29	20,29	100,00		
06/11/1992	0 2035	D PARELERA METAL	20,29	20,29	100,00		
06/11/1992	0 2036	D PARELERA METAL	20,29	20,29	100,00		
06/11/1992	0 2037	D PARELERA METAL	20,29	20,29	100,00		
06/11/1992	0 2038	D CONDUCTOR DE H2O	19,31	19,31	100,00		
06/11/1992	0 2039	D CONDUCTOR DE H2O	19,31	19,31	100,00		
06/11/1992	0 2040	D CONDUCTOR DE H2O	19,31	19,31	100,00		
06/11/1992	0 2041	D CONDUCTOR DE H2O	19,31	19,31	100,00		
06/11/1992	0 2042	D CONDUCTOR DE H2O	19,31	19,31	100,00		
06/11/1992	0 2043	D CONDUCTOR DE H2O	19,31	19,31	100,00		
06/11/1992	0 2044	D CONDUCTOR DE H2O	19,31	19,31	100,00		
06/11/1992	0 2045	D PARELERA DE PARED	11,56	11,56	100,00		
06/11/1992	0 2046	D PARELERA DE PARED	11,56	11,56	100,00		
06/11/1992	0 2047	D PARELERA DE PARED	11,56	11,56	100,00		
06/11/1992	0 2048	D PARELERA DE PARED	11,56	11,56	100,00		
06/11/1992	0 2049	D PARELERA DE PARED	11,56	11,56	100,00		
06/11/1992	0 2100	D PARELERA DE PARED	11,56	11,56	100,00		
06/11/1992	0 2101	D PARELERA DE PARED	11,56	11,56	100,00		
06/11/1992	0 2102	D PARELERA DE PARED	11,56	11,56	100,00		
06/11/1992	0 2103	D PARELERA DE PARED	11,56	11,56	100,00		
06/11/1992	0 2104	D PARELERA DE PARED	11,56	11,56	100,00		
06/11/1992	0 2105	D PARELERA DE PARED	11,56	11,56	100,00		
06/11/1992	0 2106	D PARELERA DE PARED	11,56	11,56	100,00		
06/11/1992	0 2107	D PARELERA DE PARED	11,56	11,56	100,00		
06/11/1992	0 2108	D PARELERA DE PARED	11,56	11,56	100,00		
06/11/1992	0 2109	D PARELERA DE PARED	11,56	11,56	100,00		
06/11/1992	0 2110	D PARELERA DE PARED	11,56	11,56	100,00		
06/11/1992	0 2111	D PARELERA DE PARED	11,56	11,56	100,00		
06/11/1992	0 2112	D PARELERA DE PARED	11,56	11,56	100,00		
06/11/1992	0 2113	D PARELERA DE PARED	11,56	11,56	100,00		
06/11/1992	0 2114	D PARELERA DE PARED	11,56	11,56	100,00		
06/11/1992	0 2115	D PARELERA DE PARED	11,56	11,56	100,00		
06/11/1992	0 2116	D PARELERA DE PARED	11,56	11,56	100,00		
06/11/1992	0 2117	D PARELERA DE PARED	11,56	11,56	100,00		
06/11/1992	0 2118	D PARELERA DE PARED	11,56	11,56	100,00		
06/11/1992	0 2119	D PARELERA DE PARED	11,56	11,56	100,00		
06/11/1992	0 2120	D PARELERA DE PARED	11,56	11,56	100,00		
06/11/1992	0 2121	D PARELERA DE PARED	11,56	11,56	100,00		
06/11/1992	0 2122	D PARELERA DE PARED	11,56	11,56	100,00		
06/11/1992	0 2123	D PARELERA DE PARED	11,56	11,56	100,00		
06/11/1992	0 2124	D PARELERA DE PARED	11,56	11,56	100,00		
06/11/1992	0 2125	D PARELERA DE PARED	11,56	11,56	100,00		
06/11/1992	0 2126	D PARELERA DE PARED	11,56	11,56	100,00		
06/11/1992	0 2127	D PARELERA DE PARED	11,56	11,56	100,00		
06/11/1992	0 2128	D PARELERA DE PARED	11,56	11,56	100,00		
06/11/1992	0 2129	D PARELERA DE PARED	11,56	11,56	100,00		
06/11/1992	0 2130	D PARELERA DE PARED	11,56	11,56	100,00		
06/11/1992	0 2131	D PARELERA DE PARED	11,56	11,56	100,00		
06/11/1992	0 2132	D PARELERA DE PARED	11,56	11,56	100,00		
06/11/1992	0 2133	D PARELERA DE PARED	11,56	11,56	100,00		
06/11/1992	0 2134	D PARELERA DE PARED	11,56	11,56	100,00		
06/11/1992	0 2135	D PARELERA DE PARED	11,56	11,56	100,00		
06/11/1992	0 2136	D PARELERA DE PARED	11,56	11,56	100,00		
06/11/1992	0 2137	D PARELERA DE PARED	11,56	11,56	100,00		
06/11/1992	0 2138	D PARELERA DE PARED	11,56	11,56	100,00		
06/11/1992	0 2139	D PARELERA DE PARED	11,56	11,56	100,00		
06/11/1992	0 2140	D PARELERA DE PARED	11,56	11,56	100,00		
06/11/1992	0 2141	D PARELERA DE PARED	11,56	11,56	100,00		
06/11/1992	0 2142	D PARELERA DE PARED	11,56	11,56	100,00		
06/11/1992	0 2143	D PARELERA DE PARED	11,56	11,56	100,00		
06/11/1992	0 2144	D PARELERA DE PARED	11,56	11,56	100,00		
06/11/1992	0 2145	D PARELERA DE PARED	11,56	11,56	100,00		
06/11/1992	0 2146	D PARELERA DE PARED	11,56	11,56	100,00		
06/11/1992	0 2147	D PARELERA DE PARED	11,56	11,56	100,00		
06/11/1992	0 2148	D PARELERA DE PARED	11,56	11,56	100,00		
06/11/1992	0 2149	D PARELERA DE PARED	11,56	11,56	100,00		
06/11/1992	0 2150	D PARELERA DE PARED	11,56	11,56	100,00		
06/11/1992	0 2151	D PARELERA DE PARED	11,56	11,56	100,00		
06/11/1992	0 2152	D PARELERA DE PARED	11,56	11,56	100,00		
06/11/1992	0 2153	D PARELERA DE PARED	11,56	11,56	100,00		
06/11/1992	0 2154	D PARELERA DE PARED	11,56	11,56	100,00		
06/11/1992	0 2155	D PARELERA DE PARED	11,56	11,56	100,00		
06/11/1992	0 2156	D PARELERA DE PARED	11,56	11,56	100,00		
06/11/1992	0 2157	D PARELERA DE PARED	11,56	11,56	100,00		
06/11/1992	0 2158	D PARELERA DE PARED	11,56	11,56	100,00		
06/11/1992	0 2159	D PARELERA DE PARED	11,56	11,56	100,00		
06/11/1992	0 2160	D PARELERA DE PARED	11,56	11,56	100,00		
06/11/1992	0 2161	D PARELERA DE PARED	11,56	11,56	100,00		
06/11/1992	0 2162	D PARELERA DE PARED	11,56	11,56	100,00		
06/11/1992	0 2163	D PARELERA DE PARED	11,56	11,56	100,00		
06/11/1992	0 2164	D PARELERA DE PARED	11,56	11,56	100,00		
06/11/1992	0 2165	D PARELERA DE PARED	11,56	11,56	100,00		
06/11/1992	0 2166	D PARELERA DE PARED	11,56	11,56	100,00		
06/11/1992	0 2167	D PARELERA DE PARED	11,56	11,56	100,00		
06/11/1992	0 2168	D PARELERA DE PARED	11,56	11,56	100,00		
06/11/1992	0 2169	D PARELERA DE PARED	11,56	11,56	100,00		
06/11/1992	0 2170	D PARELERA DE PARED	11,56	11,56	100,00		
06/11/1992	0 2171	D PARELERA DE PARED	11,56	11,56	100,00		
06/11/1992	0 2172	D PARELERA DE PARED	11,56	11,56	100,00		
06/11/1992	0 2173	D PARELERA DE PARED	11,56	11,56	100,00		

María Valencia Betrán
 Presidenta

Juan Carlos Castro Fernández
 Secretario/a

FUNDACIÓN DFA

Memoria de las cuentas anuales del ejercicio 2019
(Expresada en euros)

Fecha	Código	Descripción	Principio de cuenta	Amortización acumulada	% amortización	Provisión por debe	Valor nabo contable
20/04/1999	0 2154	C ASIENTO REPORTE	21,01	21,21	25,00	-	-
20/04/1999	0 2155	C ASIENTO REPORTE	21,01	21,21	14,70	-	-
20/04/1999	0 2355	C ASIENTO REPORTE	21,01	21,21	25,00	-	-
20/04/1999	0 2357	C ASIENTO REPORTE	21,01	21,21	25,00	-	-
20/04/1999	0 2358	C ASIENTO REPORTE	21,01	21,21	25,00	-	-
20/04/1999	0 2170	C ASIENTO REPORTE	21,01	21,21	12,00	-	-
20/04/1999	0 2169	C ASIENTO REPORTE	21,01	21,21	35,70	-	-
20/04/1999	0 2361	C ASIENTO REPORTE	21,01	21,21	25,00	-	-
20/04/1999	0 2167	C ASIENTO REPORTE	21,01	21,21	25,00	-	-
20/04/1999	0 2163	C ASIENTO REPORTE	21,01	21,21	35,00	-	-
20/04/1999	0 2364	C ASIENTO REPORTE	21,01	21,21	25,00	-	-
20/04/1999	0 2165	C ASIENTO REPORTE	21,01	21,21	35,00	-	-
20/04/1999	0 2366	C ASIENTO REPORTE	21,01	21,21	25,00	-	-
20/04/1999	0 2167	C ASIENTO REPORTE	21,01	21,21	25,00	-	-
20/04/1999	0 2168	C ASIENTO REPORTE	21,01	21,21	25,00	-	-
20/04/1999	0 2369	C ASIENTO REPORTE	21,01	21,21	25,00	-	-
20/04/1999	0 2170	C ASIENTO REPORTE	21,01	21,21	25,00	-	-
24/04/2000	0 2171	C ASIENTO REPORTE	155,40	155,40	25,00	-	-
24/04/2000	0 2372	C ASIENTO REPORTE	155,40	155,40	25,00	-	-
24/04/2000	0 2171	C ASIENTO REPORTE	155,40	155,40	15,00	-	-
24/04/2000	0 2174	C ASIENTO REPORTE	155,40	155,40	10,70	-	-
24/04/2000	0 2375	C ASIENTO REPORTE	155,40	155,40	15,00	-	-
24/04/2000	0 2376	C ASIENTO REPORTE	155,40	155,40	25,00	-	-
24/04/2000	0 2377	C ASIENTO REPORTE	71,55	71,55	25,00	-	-
24/04/2000	0 2376	C ASIENTO REPORTE	71,55	71,55	33,00	-	-
24/04/2000	0 2379	C ASIENTO REPORTE	71,55	71,55	71,70	-	-
24/04/2000	0 2380	C ASIENTO REPORTE	71,55	71,55	31,00	-	-
24/04/2000	0 2381	C ASIENTO REPORTE	71,55	71,55	71,00	-	-
24/04/2000	0 2382	C ASIENTO REPORTE	71,55	71,55	25,00	-	-
24/04/2000	0 2383	C ASIENTO REPORTE	71,55	71,55	25,00	-	-
24/04/2000	0 2384	C ASIENTO REPORTE	71,55	71,55	25,00	-	-
24/04/2000	0 2385	C ASIENTO REPORTE	71,55	71,55	25,00	-	-
24/04/2000	0 2386	C ASIENTO REPORTE	71,55	71,55	25,00	-	-
24/04/2000	0 2391	C ASIENTO REPORTE	71,55	71,55	25,00	-	-
24/04/2000	0 2392	C ASIENTO REPORTE	71,55	71,55	25,00	-	-
24/04/2000	0 2393	C ASIENTO REPORTE	71,55	71,55	25,00	-	-
24/04/2000	0 2394	C ASIENTO REPORTE	71,55	71,55	25,00	-	-
24/04/2000	0 2395	C ASIENTO REPORTE	71,55	71,55	25,00	-	-
24/04/2000	0 2396	C ASIENTO REPORTE	71,55	71,55	25,00	-	-
24/04/2000	0 2397	C ASIENTO REPORTE	71,55	71,55	25,00	-	-
24/04/2000	0 2400	C ASIENTO REPORTE	71,55	71,55	25,00	-	-
24/04/2000	0 2401	C ASIENTO REPORTE	71,55	71,55	25,00	-	-
24/04/2000	0 2402	C ASIENTO REPORTE	71,55	71,55	25,00	-	-
24/04/2000	0 2403	C ASIENTO REPORTE	71,55	71,55	25,00	-	-
24/04/2000	0 2404	C ASIENTO REPORTE	71,55	71,55	25,00	-	-
24/04/2000	0 2405	C ASIENTO REPORTE	71,55	71,55	25,00	-	-
24/04/2000	0 2406	C ASIENTO REPORTE	71,55	71,55	25,00	-	-
24/04/2000	0 2407	C ASIENTO REPORTE	71,55	71,55	25,00	-	-
24/04/2000	0 2408	C ASIENTO REPORTE	71,55	71,55	25,00	-	-
24/04/2000	0 2409	C ASIENTO REPORTE	71,55	71,55	25,00	-	-
24/04/2000	0 2410	C ASIENTO REPORTE	71,55	71,55	25,00	-	-
24/04/2000	0 2411	C ASIENTO REPORTE	71,55	71,55	25,00	-	-
24/04/2000	0 2412	C ASIENTO REPORTE	71,55	71,55	25,00	-	-
24/04/2000	0 2413	C ASIENTO REPORTE	71,55	71,55	25,00	-	-
24/04/2000	0 2414	C ASIENTO REPORTE	71,55	71,55	25,00	-	-
24/04/2000	0 2415	C ASIENTO REPORTE	71,55	71,55	25,00	-	-
24/04/2000	0 2416	C ASIENTO REPORTE	71,55	71,55	25,00	-	-
24/04/2000	0 2417	C ASIENTO REPORTE	71,55	71,55	25,00	-	-
24/04/2000	0 2418	C ASIENTO REPORTE	71,55	71,55	25,00	-	-
01/03/2000	0 2419	C ASIENTO REPORTE	125,05	125,05	33,20	-	-
01/03/2000	0 2420	C ASIENTO REPORTE	125,05	125,05	33,20	-	-
24/03/2000	0 2421	C ASIENTO REPORTE	88,35	88,05	33,20	-	-
24/03/2000	0 2422	C ASIENTO REPORTE	88,35	88,05	33,20	-	-
24/03/2000	0 2423	C ASIENTO REPORTE	88,35	88,05	33,20	-	-
24/03/2000	0 2424	C ASIENTO REPORTE	88,35	88,05	33,20	-	-
24/03/2000	0 2425	C ASIENTO REPORTE	88,35	88,05	33,20	-	-
24/03/2000	0 2426	C ASIENTO REPORTE	88,35	88,05	33,20	-	-
24/03/2000	0 2427	C ASIENTO REPORTE	88,35	88,05	33,20	-	-
24/03/2000	0 2428	C ASIENTO REPORTE	88,35	88,05	33,20	-	-
24/03/2000	0 2429	C ASIENTO REPORTE	88,35	88,05	33,20	-	-
24/03/2000	0 2430	C ASIENTO REPORTE	88,35	88,05	33,20	-	-
24/03/2000	0 2431	C ASIENTO REPORTE	88,35	88,05	33,20	-	-
24/03/2000	0 2432	C ASIENTO REPORTE	88,35	88,05	33,20	-	-
24/03/2000	0 2433	C ASIENTO REPORTE	88,35	88,05	33,20	-	-
24/03/2000	0 2434	C ASIENTO REPORTE	88,35	88,05	33,20	-	-
24/03/2000	0 2435	C ASIENTO REPORTE	88,35	88,05	33,20	-	-
24/03/2000	0 2436	C ASIENTO REPORTE	88,35	88,05	33,20	-	-
24/03/2000	0 2437	C ASIENTO REPORTE	88,35	88,05	33,20	-	-
24/03/2000	0 2438	C ASIENTO REPORTE	88,35	88,05	33,20	-	-
24/03/2000	0 2439	C ASIENTO REPORTE	88,35	88,05	33,20	-	-
24/03/2000	0 2440	C ASIENTO REPORTE	88,35	88,05	33,20	-	-
24/03/2000	0 2441	C ASIENTO REPORTE	88,35	88,05	33,20	-	-
24/03/2000	0 2442	C ASIENTO REPORTE	88,35	88,05	33,20	-	-
24/03/2000	0 2443	C ASIENTO REPORTE	88,35	88,05	33,20	-	-
24/03/2000	0 2444	C ASIENTO REPORTE	88,35	88,05	33,20	-	-

Fecha de formación:
31 de marzo de 2020

Marta Valencia Estrán
Presidenta


Juan Carlos Castro Fernández
Director General

FUNDACIÓN DFA

Memoria de las cuentas anuales del ejercicio 2019
(Expresada en euros)

Fecha	Código	Descripción	Precio de compra	Amortización acumulada	% Amortización	Provision por deterioro	Valor neta contable
11/07/2000	I 0 2491	D SILO 3000LITROS	122,41	122,41	100,00	-	-
11/07/2000	I 0 2494	D FOLIO SAMPSONI SP	214,50	214,50	100,00	-	-
25/07/2000	I 0 2425	D ARCHIVADOR MLTA	295,80	295,80	100,00	-	-
15/12/2000	I 0 2490	D MO. LUCHADORA D	115,20	115,20	100,00	-	-
30/06/2004	I 0 2501	D ARCHIVADOR 4 CA	268,46	268,46	100,00	-	-
30/06/2004	I 0 2501	D MESA PARA ORDEN	91,27	91,27	100,00	-	-
30/06/2004	I 0 2502	D MESA PARA ORDEN	91,27	91,27	100,00	-	-
30/06/2004	I 0 2503	D MESA PARA ORDEN	91,27	91,27	100,00	-	-
30/06/2004	I 0 2504	D MESA PARA ORDEN	91,27	91,27	100,00	-	-
30/06/2004	I 0 2505	D MESA PARA ORDEN	91,27	91,27	100,00	-	-
30/06/2004	I 0 2506	D MESA PARA ORDEN	91,27	91,27	100,00	-	-
30/06/2004	I 0 2507	D MESA PARA ORDEN	91,27	91,27	100,00	-	-
30/06/2004	I 0 2508	D MESA PARA ORDEN	91,27	91,27	100,00	-	-
30/06/2004	I 0 2509	D MESA PARA ORDEN	91,27	91,27	100,00	-	-
30/06/2004	I 0 2510	D MESA PARA ORDEN	91,27	91,27	100,00	-	-
30/06/2004	I 0 2511	D MESA PARA ORDEN	91,27	91,27	100,00	-	-
30/06/2004	I 0 2512	D MESA PARA ORDEN	91,27	91,27	100,00	-	-
30/06/2004	I 0 2513	D MESA PARA ORDEN	91,27	91,27	100,00	-	-
30/06/2004	I 0 2514	D MESA PARA ORDEN	91,27	91,27	100,00	-	-
30/06/2004	I 0 2515	D MESA PARA ORDEN	91,27	91,27	100,00	-	-
30/06/2004	I 0 2516	D MESA PARA ORDEN	91,27	91,27	100,00	-	-
30/06/2004	I 0 2517	D MESA PARA ORDEN	91,27	91,27	100,00	-	-
30/06/2004	I 0 2518	D MESA PARA ORDEN	91,27	91,27	100,00	-	-
30/06/2004	I 0 2519	D MESA PARA ORDEN	91,27	91,27	100,00	-	-
30/06/2004	I 0 2520	D MESA PARA ORDEN	91,27	91,27	100,00	-	-
30/06/2004	I 0 2521	D MESA PARA ORDEN	91,27	91,27	100,00	-	-
30/06/2004	I 0 2522	D MESA PARA ORDEN	91,27	91,27	100,00	-	-
30/06/2004	I 0 2523	D MESA PARA ORDEN	91,27	91,27	100,00	-	-
30/06/2004	I 0 2524	D MESA PARA ORDEN	91,27	91,27	100,00	-	-
30/06/2004	I 0 2525	D MESA PARA ORDEN	91,27	91,27	100,00	-	-
30/06/2004	I 0 2526	D MESA PARA ORDEN	91,27	91,27	100,00	-	-
30/06/2004	I 0 2527	D MESA PARA ORDEN	91,27	91,27	100,00	-	-
30/06/2004	I 0 2528	D MESA PARA ORDEN	91,27	91,27	100,00	-	-
30/06/2004	I 0 2529	D MESA PARA ORDEN	91,27	91,27	100,00	-	-
30/06/2004	I 0 2530	D MESA PARA ORDEN	91,27	91,27	100,00	-	-
30/06/2004	I 0 2531	D MESA PARA ORDEN	91,27	91,27	100,00	-	-
30/06/2004	I 0 2532	D MESA PARA ORDEN	91,27	91,27	100,00	-	-
30/06/2004	I 0 2533	D MESA PARA ORDEN	91,27	91,27	100,00	-	-
30/06/2004	I 0 2534	D MESA PARA ORDEN	91,27	91,27	100,00	-	-
30/06/2004	I 0 2535	D MESA PARA ORDEN	91,27	91,27	100,00	-	-
30/06/2004	I 0 2536	D MESA PARA ORDEN	91,27	91,27	100,00	-	-
30/06/2004	I 0 2537	D MESA PARA ORDEN	91,27	91,27	100,00	-	-
30/06/2004	I 0 2538	D MESA PARA ORDEN	91,27	91,27	100,00	-	-
30/06/2004	I 0 2539	D MESA PARA ORDEN	91,27	91,27	100,00	-	-
30/06/2004	I 0 2540	D MESA PARA ORDEN	91,27	91,27	100,00	-	-
12/05/2005	L 0 2543	D ARMARIO A.T.O	210,81	210,81	100,00	-	-
12/05/2005	L 0 2543	D ARMARIO A.T.O	210,81	210,81	100,00	-	-
12/05/2005	L 0 2543	D ARMARIO A.T.O	210,81	210,81	100,00	-	-
12/05/2005	L 0 2544	D ARMARIO A.T.O	210,81	210,81	100,00	-	-
12/05/2005	L 0 2545	D ARMARIO A.T.O	210,81	210,81	100,00	-	-
12/05/2005	L 0 2546	D MESA REGULADOR	199,38	199,38	100,00	-	-
12/05/2005	L 0 2547	D GRUPO DE CAJONES	105,00	105,00	100,00	-	-
21/05/2005	L 0 2549	D MESA TRADUC. KWILUM	469,62	469,62	100,00	-	-
21/05/2005	L 0 2550	D MESA TORNAPUE	2,62	2,62	100,00	-	-
21/05/2005	L 0 2551	D MESA DE ALUMINUM	214,08	214,08	100,00	-	-
21/05/2005	L 0 2552	D MESA DE ALUMINUM	214,08	214,08	100,00	-	-
21/05/2005	L 0 2553	D SILLA CON BRAZO	52,80	52,80	100,00	-	-
21/05/2005	L 0 2554	D SILLA CON BRAZO	52,80	52,80	100,00	-	-
21/05/2005	L 0 2555	D SILLA CON BRAZO	52,80	52,80	100,00	-	-
21/05/2005	L 0 2556	D SILLA CON BRAZO	52,80	52,80	100,00	-	-
21/05/2005	L 0 2557	D SILLA CON BRAZO	52,80	52,80	100,00	-	-
21/05/2005	L 0 2558	D SILLA CON BRAZO	52,80	52,80	100,00	-	-
21/05/2005	L 0 2559	D SILLA CON BRAZO	52,80	52,80	100,00	-	-
21/05/2005	L 0 2560	D SILLA CON BRAZO	52,80	52,80	100,00	-	-
21/05/2005	L 0 2561	D SILLA CON BRAZO	52,80	52,80	100,00	-	-
21/05/2005	L 0 2562	D SILLA CON BRAZO	52,80	52,80	100,00	-	-
21/05/2005	L 0 2563	D SILLA CON BRAZO	52,80	52,80	100,00	-	-
21/05/2005	L 0 2564	D SILLA CON BRAZO	52,80	52,80	100,00	-	-
21/05/2005	L 0 2565	D SILLA CON BRAZO	52,80	52,80	100,00	-	-
21/05/2005	L 0 2566	D SILLA CON BRAZO	52,80	52,80	100,00	-	-
21/05/2005	L 0 2567	D SILLA CON BRAZO	52,80	52,80	100,00	-	-
21/05/2005	L 0 2568	D SILLA CON BRAZO	52,80	52,80	100,00	-	-
21/05/2005	L 0 2569	D SILLA CON BRAZO	52,80	52,80	100,00	-	-
21/05/2005	L 0 2570	D SILLA CON BRAZO	52,80	52,80	100,00	-	-
21/05/2005	L 0 2571	D SILLA CON BRAZO	52,80	52,80	100,00	-	-
21/05/2005	L 0 2572	D SILLA CON BRAZO	52,80	52,80	100,00	-	-
21/05/2005	L 0 2573	D SILLA CON BRAZO	52,80	52,80	100,00	-	-
21/05/2005	L 0 2574	D SILLA CON BRAZO	52,80	52,80	100,00	-	-
21/05/2005	L 0 2575	D SILLA CON BRAZO	52,80	52,80	100,00	-	-
21/05/2005	L 0 2576	D SILLA CON BRAZO	52,80	52,80	100,00	-	-
21/05/2005	L 0 2577	D SILLA CON BRAZO	52,80	52,80	100,00	-	-
21/05/2005	L 0 2578	D SILLA CON BRAZO	52,80	52,80	100,00	-	-
21/05/2005	L 0 2579	D SILLA CON BRAZO	52,80	52,80	100,00	-	-
21/05/2005	L 0 2580	D SILLA CON BRAZO	52,80	52,80	100,00	-	-
21/05/2005	L 0 2581	D SILLA CON BRAZO	52,80	52,80	100,00	-	-
21/05/2005	L 0 2582	D SILLA CON BRAZO	52,80	52,80	100,00	-	-
21/05/2005	L 0 2583	D SILLA CON BRAZO	52,80	52,80	100,00	-	-
21/05/2005	L 0 2584	D SILLA CON BRAZO	52,80	52,80	100,00	-	-
21/05/2005	L 0 2585	D SILLA CON BRAZO	52,80	52,80	100,00	-	-

Fecha de formulación:
31 de marzo de 2020


María Valencia Botrán
Presidenta


Juan Carlos Castro Fernández
Secretario y Rº

FUNDACIÓN DFA
Memoria de las cuentas anuales del ejercicio 2019
(Expresada en euros)

Fecha	Código	Descripción	Precio de compra	Amortización acumulada	% amortización	Provisión por devaluación	Valor neto contable
18/02/2006	I 0 3571	0 MESA LIBRO EXT.	132,76	132,76	100,00		
18/02/2006	I 0 3574	0 MESA LIBRO EXT.	132,76	132,76	100,00		
18/02/2006	I 0 3575	0 MESA LIBRO EXT.	132,76	132,76	100,00		
18/02/2006	I 0 3576	0 MESA CON MOBILE	87,81	87,81	100,00		
18/02/2006	I 0 3577	0 MESA T.V. 60 X	105,41	105,41	100,00		
18/02/2006	I 0 3578	0 SOPA 2 PLAZAS T	168,10	168,10	100,00		
18/02/2006	I 0 3579	0 SOPA 2 PLAZAS T	168,10	168,10	100,00		
18/02/2006	I 0 3580	0 SOPA 2 PLAZAS T	168,10	168,10	100,00		
24/12/2007	I 0 4042	0 ARMARIO LIBRER	237,68	237,68	100,00		
18/04/2008	I 0 4591	0 10 SILLAS GRAY	1.152,00	1.152,00	100,00		
18/04/2008	I 0 4594	0 5 SILLAS GRAY	576,00	576,00	100,00		
21/02/2017	I 0 5007	0 MOFA CARIL VAR.	713,17	713,17	100,00		548,97
03/01/2018	I 0 6174	0 2 LUCES EN ABHIMO	224,26	224,26	100,00		
29/09/2017	J 0 4203	0 LIMPIEZA ESCUEL	1.184,50	2.204,38	100,00		648,54
12/09/2017	J 0 4204	0 ARM. BACA 60CM	1.186,70	1.186,00	100,00		
13/09/2017	I 0 4208	0 POCO BICOM AF	2.895,00	2.895,00	100,00		
28/10/2017	I 0 4242	0 ARMARIO ESCUELA	1.491,51	1.491,51	100,00		
28/10/2017	I 0 4243	0 2 LUCES ABHIMO	224,26	224,26	100,00		
28/10/2017	J 0 4245	0 ARMARIO 60X 60	641,85	641,85	100,00		
28/10/2017	J 0 4246	0 ALTELLO PARRILLA	234,58	234,58	100,00		
28/10/2017	J 0 4247	0 ESTAMPADO 20X	552,54	552,54	100,00		
10/09/2017	J 0 4324	0 ARMARIO ESCUELA	1.573,18	1.573,18	100,00		
10/09/2017	I 0 4325	0 CONJUNTO ESTERIL	1.151,20	1.151,20	100,00		
10/09/2017	I 0 4326	0 CONJUNTO ARMARIO	1.282,62	1.282,62	100,00		
10/09/2017	I 0 4327	0 CONJUNTO PARRILLA	2.153,17	2.153,17	100,00		
10/09/2017	I 0 4328	0 CINC. MESA 60X	1.724,02	1.724,02	100,00		
10/09/2017	L 0 4329	0 CINC. GRUPOS DE	981,25	981,25	100,00		
10/09/2017	L 0 4329	0 CINC. GRUPOS DE	981,25	981,25	100,00		
10/09/2017	L 0 4329	0 CINC. GRUPOS DE	981,25	981,25	100,00		
10/09/2017	L 0 4340	0 MESA DE REUNION	1.312,22	1.312,22	100,00		
10/09/2017	L 0 4341	0 LA SILLONES DE	752,60	752,60	100,00		
10/09/2017	L 0 4342	0 MESA DE REUNION	955,44	955,44	100,00		
04/11/2019	I 0 4804	0 CARRILLO PERSONAL	1.525,57	1.525,57	100,00		12,93
04/11/2019	I 0 4805	0 CARRILLO PERSONAL	1.525,57	1.525,57	100,00		12,93
04/11/2019	I 0 4806	0 CARRILLO PERSONAL	1.525,57	1.525,57	100,00		12,93
04/11/2019	I 0 4807	0 CARRILLO PERSONAL	1.525,57	1.525,57	100,00		12,93
04/11/2019	I 0 4808	0 CARRILLO PERSONAL	1.525,57	1.525,57	100,00		12,93
04/11/2019	I 0 4809	0 CARRILLO PERSONAL	1.525,57	1.525,57	100,00		12,93
04/11/2019	I 0 4810	0 CARRILLO PERSONAL	1.525,57	1.525,57	100,00		12,93
04/11/2019	I 0 4811	0 CARRILLO PERSONAL	1.525,57	1.525,57	100,00		12,93
04/11/2019	I 0 4812	0 CARRILLO PERSONAL	1.525,57	1.525,57	100,00		12,93
04/11/2019	I 0 4813	0 CARRILLO PERSONAL	1.525,57	1.525,57	100,00		12,93
04/11/2019	I 0 4814	0 CARRILLO PERSONAL	1.525,57	1.525,57	100,00		12,93
04/11/2019	I 0 4815	0 CARRILLO PERSONAL	1.525,57	1.525,57	100,00		12,93
04/11/2019	I 0 4816	0 CARRILLO PERSONAL	1.525,57	1.525,57	100,00		12,93
04/11/2019	I 0 4817	0 CARRILLO PERSONAL	1.525,57	1.525,57	100,00		12,93
04/11/2019	I 0 4818	0 CARRILLO PERSONAL	1.525,57	1.525,57	100,00		12,93
04/11/2019	I 0 4819	0 CARRILLO PERSONAL	1.525,57	1.525,57	100,00		12,93
04/11/2019	I 0 4820	0 CARRILLO PERSONAL	1.525,57	1.525,57	100,00		12,93
04/11/2019	I 0 4821	0 CARRILLO PERSONAL	1.525,57	1.525,57	100,00		12,93
04/11/2019	I 0 4822	0 CARRILLO PERSONAL	1.525,57	1.525,57	100,00		12,93
04/11/2019	I 0 4823	0 CARRILLO PERSONAL	1.525,57	1.525,57	100,00		12,93
04/11/2019	I 0 4824	0 CARRILLO PERSONAL	1.525,57	1.525,57	100,00		12,93
04/11/2019	I 0 4825	0 CARRILLO PERSONAL	1.525,57	1.525,57	100,00		12,93
04/11/2019	I 0 4826	0 CARRILLO PERSONAL	1.525,57	1.525,57	100,00		12,93
04/11/2019	I 0 4827	0 CARRILLO PERSONAL	1.525,57	1.525,57	100,00		12,93
04/11/2019	I 0 4828	0 CARRILLO PERSONAL	1.525,57	1.525,57	100,00		12,93
04/11/2019	I 0 4829	0 CARRILLO PERSONAL	1.525,57	1.525,57	100,00		12,93
04/11/2019	I 0 4830	0 CARRILLO PERSONAL	1.525,57	1.525,57	100,00		12,93
04/11/2019	I 0 4831	0 CARRILLO PERSONAL	1.525,57	1.525,57	100,00		12,93
04/11/2019	I 0 4832	0 CARRILLO PERSONAL	1.525,57	1.525,57	100,00		12,93
04/11/2019	I 0 4833	0 CARRILLO PERSONAL	1.525,57	1.525,57	100,00		12,93
04/11/2019	I 0 4834	0 CARRILLO PERSONAL	1.525,57	1.525,57	100,00		12,93
04/11/2019	I 0 4835	0 CARRILLO PERSONAL	1.525,57	1.525,57	100,00		12,93
04/11/2019	I 0 4836	0 CARRILLO PERSONAL	1.525,57	1.525,57	100,00		12,93
04/11/2019	I 0 4837	0 CARRILLO PERSONAL	1.525,57	1.525,57	100,00		12,93
04/11/2019	I 0 4838	0 CARRILLO PERSONAL	1.525,57	1.525,57	100,00		12,93
04/11/2019	I 0 4839	0 CARRILLO PERSONAL	1.525,57	1.525,57	100,00		12,93
04/11/2019	I 0 4840	0 CARRILLO PERSONAL	1.525,57	1.525,57	100,00		12,93
21/12/2019	I 0 4850	0 SILLA GRAY, BR	98,00	98,00	100,00		11,7
21/12/2019	I 0 4850	0 SILLA GRAY, BR	98,00	98,00	100,00		11,7
21/12/2019	I 0 4851	0 SILLA GRAY, BR	98,00	98,00	100,00		11,7
21/12/2019	I 0 4852	0 SILLA GRAY, BR	98,00	98,00	100,00		11,7
21/12/2019	I 0 4853	0 SILLA GRAY, BR	98,00	98,00	100,00		11,7
21/12/2019	I 0 4854	0 SILLA GRAY, BR	98,00	98,00	100,00		11,7
21/12/2019	I 0 4855	0 SILLA GRAY, BR	98,00	98,00	100,00		11,7
21/12/2019	I 0 4856	0 SILLA GRAY, BR	98,00	98,00	100,00		11,7
21/12/2019	I 0 4857	0 SILLA GRAY, BR	98,00	98,00	100,00		11,7
21/12/2019	I 0 4858	0 SILLA GRAY, BR	98,00	98,00	100,00		11,7
21/12/2019	I 0 4859	0 SILLA GRAY, BR	98,00	98,00	100,00		11,7
21/12/2019	I 0 4860	0 SILLA GRAY, BR	98,00	98,00	100,00		11,7
21/12/2019	I 0 4861	0 SILLA GRAY, BR	98,00	98,00	100,00		11,7
21/12/2019	I 0 4862	0 SILLA GRAY, BR	98,00	98,00	100,00		11,7
21/12/2019	I 0 4863	0 SILLA GRAY, BR	98,00	98,00	100,00		11,7
21/12/2019	I 0 4864	0 SILLA GRAY, BR	98,00	98,00	100,00		11,7
21/12/2019	I 0 4865	0 SILLA GRAY, BR	98,00	98,00	100,00		11,7
21/12/2019	I 0 4866	0 SILLA GRAY, BR	98,00	98,00	100,00		11,7
21/12/2019	I 0 4867	0 SILLA GRAY, BR	98,00	98,00	100,00		11,7
21/12/2019	I 0 4868	0 SILLA GRAY, BR	98,00	98,00	100,00		11,7
21/12/2019	I 0 4869	0 SILLA GRAY, BR	98,00	98,00	100,00		11,7
21/12/2019	I 0 4870	0 SILLA GRAY, BR	98,00	98,00	100,00		11,7
21/12/2019	I 0 4871	0 SILLA GRAY, BR	98,00	98,00	100,00		11,7
21/12/2019	I 0 4872	0 SILLA GRAY, BR	98,00	98,00	100,00		11,7
21/12/2019	I 0 4873	0 SILLA GRAY, BR	98,00	98,00	100,00		11,7
21/12/2019	I 0 4874	0 SILLA GRAY, BR	98,00	98,00	100,00		11,7
21/12/2019	I 0 4875	0 SILLA GRAY, BR	98,00	98,00	100,00		11,7
21/12/2019	I 0 4876	0 SILLA GRAY, BR	98,00	98,00	100,00		11,7
21/12/2019	I 0 4877	0 SILLA GRAY, BR	98,00	98,00	100,00		11,7
21/12/2019	I 0 4878	0 SILLA GRAY, BR	98,00	98,00	100,00		11,7
21/12/2019	I 0 4879	0 SILLA GRAY, BR	98,00	98,00	100,00		11,7
21/12/2019	I 0 4880	0 SILLA GRAY, BR	98,00	98,00	100,00		11,7
21/12/2019	I 0 4881	0 SILLA GRAY, BR	98,00	98,00	100,00		11,7
21/12/2019	I 0 4882	0 SILLA GRAY, BR	98,00	98,00	100,00		11,7
21/12/2019	I 0 4883	0 SILLA GRAY, BR	98,00	98,00	100,00		11,7
21/12/2019	I 0 4884	0 SILLA GRAY, BR	98,00	98,00	100,00		11,7
21/12/2019	I 0 4885	0 SILLA GRAY, BR	98,00	98,00	100,00		11,7
21/12/2019	I 0 4886	0 SILLA GRAY, BR	98,00	98,00	100,00		11,7
21/12/2019	I 0 4887	0 SILLA GRAY, BR	98,00	98,00	100,00		11,7
21/12/2019	I 0 4888	0 SILLA GRAY, BR	98,00	98,00	100,00		11,7
21/12/2019	I 0 4889	0 SILLA GRAY, BR	98,00	98,00	100,00		11,7
21/12/2019	I 0 4890	0 SILLA GRAY, BR	98,00	98,00	100,00		11,7
21/12/2019	I 0 4891	0 SILLA GRAY, BR	98,00	98,00	100,00		11,7
21/12/2019	I 0 4892	0 SILLA GRAY, BR	98,00	98,00	100,00		11,7
21/12/2019	I 0 4893	0 SILLA GRAY, BR	98,00	98,00	100,00		11,7
21/12/2019	I 0 4894	0 SILLA GRAY, BR	98,00	98,00	100,00		11,7
21/12/2019	I 0 4895	0 SILLA GRAY, BR	98,00	98,00	100,00		11,7
21/12/2019	I 0 4896	0 SILLA GRAY, BR	98,00	98,00	100,00		11,7
21/12/2019	I 0 4897	0 SILLA GRAY, BR	98,00	98,00	100,00		11,7
21/12/2019	I 0 4898	0 SILLA GRAY, BR	98,00	98,00	100,00		11,7
21/12/2019	I 0 4899	0 SILLA GRAY, BR	98,00	98,00	100,00		11,7
21/12/2019	I 0 4900	0 SILLA GRAY, BR	98,00	98,00	100,00		11,7
21/12/2019	I 0 4901	0 SILLA GRAY, BR	98,00	98,00	100,00		11,7
21/12/2019	I 0 4902	0 SILLA GRAY, BR	98,00	98,00	100,00		11,7
21/12/2019	I 0 4903	0 SILLA GRAY, BR	98,00	98,00	100,00		11,7
21/12/2019	I 0 4904	0 SILLA GRAY, BR	98,00	98,00	100,00		11,7
21/12/2019	I 0 4905	0 SILLA GRAY, BR	98,00	98,00	100,00		11,7
21/12/2019	I 0 4906	0 SILLA GRAY, BR	98,00	98,00	100,00		11,7
21/12/2019	I 0 4907	0 SILLA GRAY, BR	98,00	98,00	100,00		11,7
21/12/2019	I 0 4908	0 SILLA GRAY, BR	98,00	98,00	100,00		11,7
21/12/2019	I 0 4909	0 SILLA GRAY, BR	98,00	98,00	100,00		11,7
21/12/2019	I 0 4910	0 SILLA GRAY, BR	98,00	98,00	100,00		11,7
21/12/2019	I 0 4911	0 SILLA GRAY, BR	98,00	98,00	100,00		11,7
21/12/2019	I 0 4912	0 SILLA GRAY, BR	98,00	98,00	100,00		11,7
21/12/2019	I 0 4913	0 SILLA GRAY, BR	98,00	98,00	100,00		11,7
21/12/2019	I 0 4914	0 SILLA GRAY, BR	98,00	98,00	100,00		11,7
21/12/2019	I 0 4915	0 SILLA GRAY, BR	98,00	98,00			



FUNDACIÓN DFA

Memoria de las cuentas anuales del ejercicio 2019
(Expresada en euros)

Fecha	Código	Descripción	Precio de compra	Amortización acumulada	% amortización	Previsión por Atenuar	Valor neto contable
10/11/2013	L 0 5352	2 C SILLAS SERIE	1.250,00	1.762,29	25,00		11,76
20/09/2014	L 0 5326	1 MARCHO REFRIGE	2.717,15	2.706,26	25,00		27,07
09/10/2014	L 0 5327	1 F.P.V. "DOLSA"	1.958,00	1.932,62	25,00		21,38
06/11/2017	L 0 5561	1 TRINIA ESCUARI	524,33	503,50	25,00		25,83
15/11/2017	L 0 5563	1 EQUIPO SUP. COM	1.597,43	1.592,57	11,00		246,96
16/04/2014	L 0 5804	1 EMPUJADOR CTRP	370,00	390,46	32,00		176,54
16/04/2014	L 0 5805	1 EMPUJADOR CTRP V	457,00	240,56	33,00		158,44
25/04/2014	L 0 5822	1 BOLSQUERAS-HRY	293,37	151,26	33,00		342,28
26/06/2014	L 0 5825	1 CERTIFICACION H	1.439,42	796,32	33,00		615,10
28/07/2014	L 0 5926	1 FERRIS CANTONER	1.110,74	1.615,87	33,00		1.522,47
28/07/2014	L 0 5932	1 BACCOS CORDOOS	2.926,41	2.124,75	33,00		1.751,66
30/06/2014	L 0 5943	1 ROTULACIONES, D	2.125,00	1.894,34	33,00		820,66
24/05/2015	L 0 5925	1 L3 STUOLMAS, S	2.730,00	4.649,80	33,00		2.230,63
25/09/2016	L 0 5942	1 BASES NEG. SILE	4.620,00	1.641,00	25,00		2.979,00
27/07/2017	L 0 6013	1 ARCON ZANUSI 7	41,94	102,14	13,00		25,70
12/07/2014	L 0 5992	1 ANILLO KSHKLS	1.564,82	275,57	17,00		1.286,25
20/05/2019	L 0 5552	1 FABRICADOR DE C	1.400,00	2,50	23,00		1.397,50
14/04/2014	L 0 5789	1 EQUIPAMIENTO CF	10.777,91	5.647,67	11,00		4.645,17
30/05/2014	L 0 5797	1 EQUIP. MOBILIAR	215,42	201,59	32,00		321,73
31/03/2014	L 0 5798	1 EQUIPAMIENTO VE	435,00	253,28	1,33		156,02
26/07/2014	L 0 5834	1 C/FAJAS (1/2 DEL)	454,77	624,45	13,00		314,27
30/06/2014	L 0 5843	0 TR. LED 30" PANA	748,99	412,25	12,00		336,74
26/05/2014	L 0 5851	0 L1 ESPALDO 5 mm	754,04	420,57	22,00		343,47
24/07/2014	L 0 5849	1 INCRUST. LANTIA	1.243,40	349,16	13,00		794,24
22/11/2014	L 0 5864	0 SUCEDORA Y LAVA	640,00	509,29	12,00		142,71
07/11/2014	L 0 5865	0 MOBILIARIO VAF	11.747,14	4.263,86	15,00		5.723,28
30/03/2015	L 0 5873	0 MESA INCR DE 17	492,00	257,59	12,00		154,41
15/06/2016	L 0 5874	0 MOBILIARIO VAF	1.427,00	508,32	12,00		921,68
02/11/2016	L 0 5849	0 Y MESSAS DE DESP	2.140,00	1.124,75	15,00		774,25
02/11/2016	L 0 5844	0 S ARCHIVADORES	750,00	474,33	12,00		275,67
02/11/2016	L 0 5845	0 S ARCHIVADORES	750,00	474,33	12,00		275,67
02/11/2016	L 0 5846	0 SILLAS DE DES	350,00	271,25	15,00		128,75
02/11/2016	L 0 5847	0 SILLAS PERCHER	320,00	228,50	15,00		191,50
02/11/2016	L 0 5848	0 S COKIGHT OS TN	630,00	174,51	12,00		220,57
02/11/2016	L 0 5849	0 SILLAS DE REC	320,00	505,36	12,00		294,64
07/11/2016	L 0 5870	0 R FOLIOGRAFAS HFT	030,00	505,28	12,00		264,94
06/02/2017	L 0 6009	0 CES FIBULADOR S	1.145,00	661,45	15,00		483,55
19/09/2017	L 0 6009	1 MALETA EMERGENC	328,00	344,68	17,00		167,32
11/07/2017	L 0 6010	0 A BULTASAS FRIGID	1.788,62	442,26	12,00		1.346,36
09/10/2017	L 0 6062	0 ESCALONER HOMER	6.040,00	1.364,70	12,00		4.675,30
29/09/2018	L 0 6084	0 COCTRADES GRAPA	1.232,01	391,49	12,00		940,52
17/12/2016	L 0 6120	0 PROY. ACCION. NGR	4.630,00	247,81	12,00		4.382,19
18/01/2019	L 0 6136	1 MOBILIARIO COCI	2.329,69	451,46	15,00		6.777,49
04/04/2016	L 0 6140	0 VORBO L CULO AC	1.149,90	194,32	12,00		1.345,57
26/04/2014	L 0 6150	0 EQUIP. ENTO AL	4.226,74	269,37	13,00		2.977,37
17/12/2015	L 0 6155	1 MESSAS VARIAS ME	3.488,62	14,32	12,00		2.447,30
02/12/2016	L 0 6156	2 SILLAS OFICINA	2.775,14	22,25	12,00		2.752,89
15/11/2018	L 0 6155	3 AS SILLAS VENTIL	1.592,86	11,77	15,00		1.581,09
25/06/2015	L 0 6157	0 ESTAF. TERCAS ALU	1.743,63	328,03	13,00		1.422,59
26/09/2015	L 0 6158	0 ASINEROS ABAT B	2.156,46	64,74	12,00		2.091,72
28/11/2015	L 0 6159	0 25 SILLAS GNCJL	1.750,95	31,25	15,00		1.719,70
31/05/2014	L 0 5807	0 16 MESSAS RECTAN	2.522,54	2.522,54	12,00		-
30/06/2014	L 0 5807	1 DESMONTAJE Y TR	655,00	761,20	13,00		794,20
31/06/2014	L 0 5826	0 2 MESSAS DE DESP	390,52	284,51	12,00		-
14/05/2014	L 0 5829	0 20 ALTO DE CANT	2.617,66	3.601,67	12,00		-
17/06/2014	L 0 5830	0 3 ARMARIOS BAKI	375,50	770,57	14,00		-
11/05/2014	L 0 5831	0 3 ARMARIOS A.T.C	450,83	450,83	13,00		-
15/04/2014	L 0 5832	0 1 VAC. ABAT. B. TP	142,22	160,77	13,00		-
11/05/2014	L 0 5833	0 21 SILLAS DE OF	1.854,36	1.562,06	17,00		-
11/05/2014	L 0 5834	0 2 BACCOS SCOP	120,25	180,22	12,00		-
21/02/2017	L 0 5974	0 CAMPILLO BOWATH	2.710,46	671,70	15,00		602,66
23/02/2017	L 0 5970	0 PLANE INCLINADO	2.889,48	1.252,01	12,00		1.637,47
23/02/2017	L 0 5981	0 ANTONASALVADOR	1.042,20	429,58	12,00		612,62
23/02/2017	L 0 5982	0 BANCO DE GUARDI	1.586,67	555,42	14,00		931,25
23/02/2017	L 0 5983	0 CUCHA RODILLA	1.052,70	454,32	13,00		618,38
14/02/2017	L 0 5984	0 FRASERAS COM V	2.242,72	624,27	12,00		1.618,45
23/02/2017	L 0 5985	0 EQUIPO MEMBRAS	2.084,59	944,70	12,00		1.139,89
01/01/2019	L 0 6145	0 SARRAS ADAPTIVE	3.203,20	90,43	12,00		3.112,77
22/02/2019	L 0 6146	1 SARRAS ABATIBLE	442,57	59,72	12,00		402,85
05/12/2018	L 0 6145	0 2 SILLAS ADAPTA	202,40	21,85	13,00		180,55
24/01/2014	L 0 6146	1 15 CAMAS F. RTES	15.292,00	1.044,37	13,00		14.247,63
09/07/2019	L 0 6145	1 15 MESSAS ME	1.075,00	257,49	13,00		1.047,51
15/01/2019	L 0 6146	1 EQUIPAMIENTO SA	2.324,41	275,01	13,00		2.049,40
28/02/2019	L 0 6146	1 CARR. NPO. CAC. O	784,74	59,31	12,00		725,43
05/12/2019	L 0 6145	1 EQUIP. CAMAS-FAY	15.722,89	316,42	13,00		15.406,47
04/02/2019	L 0 6147	1 EQUIPAMIENTO VE	2.407,41	102,94	13,00		2.304,47
04/02/2019	L 0 6147	1 EQUIPAMIENTO VE	2.487,14	259,49	24,00		2.227,65
28/02/2019	L 0 6147	1 EQUIPAMIENTO CO	775,25	58,52	13,00		716,73
30/03/2019	L 0 6147	1 14 TR. LED 60 CM	1.295,00	246,07	13,00		1.048,93
30/03/2019	L 0 6147	4 TR. LED 120 CM L	1.068,36	12,95	12,00		895,41
04/07/2019	L 0 6148	1 EQUIP. PANTON 20	7.597,65	286,37	13,00		6.911,28
04/06/2019	L 0 6153	0 EQUIP. PANTON 20	13.052,14	1.159,21	13,00		11.892,93
20/11/2018	L 0 44	0 PAK SAMSUNG SP-	262,84	260,84	10,00		-
20/11/2018	L 0 44	0 VIERPAPROCTO3	960,50	960,00	13,00		-
20/11/2018	L 0 47	0 EQUIP. DE CANT	182,37	182,37	10,00		-
20/11/2018	L 0 48	0 SILLA SIN BRA	40,22	40,22	13,00		-
20/11/2018	L 0 49	0 SILLA SIN BRA	40,22	40,22	13,00		-
20/11/2018	L 0 50	0 SILLA SIN BRA	40,22	40,22	13,00		-
20/11/2018	L 0 51	0 SILLA SIN BRA	40,22	40,22	13,00		-
20/11/2018	L 0 52	0 SILLA SIN BRA	40,22	40,22	13,00		-

FUNDACIÓN DFA

Memoria de las cuentas anuales del ejercicio 2019
(Expresada en euros)

Fecha	Código	Descripción	Precio de compra	Amortización acumulada	% amortización	Provision por deterioro	Valor neto contable
01/01/2010	0 5381	0 IMPRESORA TOSH	235,20	335,00	21,60		
01/12/2010	0 5382	0 IMPRESORA TOSH	115,00	115,00	21,60		
01/12/2010	0 5383	0 IMPRESORA TOSH	235,20	335,00	21,60		
01/12/2010	0 5384	0 IMPRESORA TOSH	235,20	335,00	21,60		
01/12/2010	0 5385	0 IMPRESORA TOSH	235,20	335,00	21,60		
01/12/2010	0 5386	0 IMPRESORA TOSH	235,20	335,00	21,60		
01/12/2010	0 5387	0 IMPRESORA TOSH	115,00	115,00	20,00		
01/12/2010	0 5388	0 IMPRESORA TOSH	235,20	335,00	20,00		
01/12/2010	0 5389	0 IMPRESORA TOSH	235,20	335,00	20,91		
01/12/2010	0 5390	0 IMPRESORA TOSH	115,00	115,00	10,95		
01/12/2010	0 5391	0 IMPRESORA TOSH	235,20	335,00	20,21		
01/12/2010	0 5392	0 IMPRESORA TOSH	115,00	115,00	20,20		
01/12/2010	0 5393	0 IMPRESORA TOSH	235,20	335,00	16,20		
01/12/2010	0 5394	0 IMPRESORA TOSH	115,00	115,00	16,20		
01/12/2010	0 5395	0 IMPRESORA TOSH	235,20	335,00	20,20		
01/12/2010	0 5396	0 IMPRESORA TOSH	235,20	335,00	20,27		
01/12/2010	0 5397	0 IMPRESORA TOSH	235,20	335,00	20,27		
01/12/2010	0 5398	0 IMPRESORA TOSH	235,20	335,00	20,27		
01/12/2010	0 5399	0 IMPRESORA TOSH	235,20	335,00	20,04		
01/12/2010	0 5400	0 IMPRESORA TOSH	235,20	335,00	16,60		
01/12/2010	0 5401	0 IMPRESORA TOSH	115,00	115,00	2,00		
01/12/2010	0 5402	0 IMPRESORA TOSH	235,20	335,00	4,00		
01/12/2010	0 5403	0 IMPRESORA TOSH	235,20	335,00	8,00		
01/12/2010	0 5404	0 IMPRESORA TOSH	115,00	115,00	2,00		
01/12/2010	0 5405	0 IMPRESORA TOSH	235,20	335,00	2,00		
01/12/2010	0 5406	0 IMPRESORA TOSH	235,20	335,00	2,00		
01/12/2010	0 5407	0 IMPRESORA TOSH	235,20	335,00	2,00		
01/12/2010	0 5408	0 IMPRESORA TOSH	235,20	335,00	2,00		
01/12/2010	0 5409	0 IMPRESORA TOSH	235,20	335,00	2,00		
01/12/2010	0 5410	0 IMPRESORA TOSH	235,20	335,00	2,00		
01/12/2010	0 5411	0 IMPRESORA TOSH	235,20	335,00	2,00		
01/12/2010	0 5412	0 IMPRESORA TOSH	235,20	335,00	2,00		
01/12/2010	0 5413	0 IMPRESORA TOSH	235,20	335,00	2,00		
01/12/2010	0 5414	0 IMPRESORA TOSH	235,20	335,00	2,00		
01/12/2010	0 5415	0 IMPRESORA TOSH	235,20	335,00	2,00		
01/12/2010	0 5416	0 IMPRESORA TOSH	235,20	335,00	2,00		
01/12/2010	0 5417	0 IMPRESORA TOSH	235,20	335,00	2,00		
01/12/2010	0 5418	0 IMPRESORA TOSH	235,20	335,00	2,00		
01/12/2010	0 5419	0 IMPRESORA TOSH	235,20	335,00	2,00		
01/12/2010	0 5420	0 IMPRESORA TOSH	235,20	335,00	2,00		
01/12/2010	0 5421	0 IMPRESORA TOSH	235,20	335,00	2,00		
01/12/2010	0 5422	0 IMPRESORA TOSH	235,20	335,00	2,00		
01/12/2010	0 5423	0 IMPRESORA TOSH	235,20	335,00	2,00		
01/12/2010	0 5424	0 IMPRESORA TOSH	235,20	335,00	2,00		
01/12/2010	0 5425	0 IMPRESORA TOSH	235,20	335,00	2,00		
01/12/2010	0 5426	0 IMPRESORA TOSH	235,20	335,00	2,00		
01/12/2010	0 5427	0 IMPRESORA TOSH	235,20	335,00	2,00		
01/12/2010	0 5428	0 IMPRESORA TOSH	235,20	335,00	2,00		
01/12/2010	0 5429	0 IMPRESORA TOSH	235,20	335,00	2,00		
01/12/2010	0 5430	0 IMPRESORA TOSH	235,20	335,00	2,00		
01/12/2010	0 5431	0 IMPRESORA TOSH	235,20	335,00	2,00		
01/12/2010	0 5432	0 IMPRESORA TOSH	235,20	335,00	2,00		
01/12/2010	0 5433	0 IMPRESORA TOSH	235,20	335,00	2,00		
01/12/2010	0 5434	0 IMPRESORA TOSH	235,20	335,00	2,00		
01/12/2010	0 5435	0 IMPRESORA TOSH	235,20	335,00	2,00		
01/12/2010	0 5436	0 IMPRESORA TOSH	235,20	335,00	2,00		
01/12/2010	0 5437	0 IMPRESORA TOSH	235,20	335,00	2,00		
01/12/2010	0 5438	0 IMPRESORA TOSH	235,20	335,00	2,00		
01/12/2010	0 5439	0 IMPRESORA TOSH	235,20	335,00	2,00		
01/12/2010	0 5440	0 IMPRESORA TOSH	235,20	335,00	2,00		
01/12/2010	0 5441	0 IMPRESORA TOSH	235,20	335,00	2,00		
01/12/2010	0 5442	0 IMPRESORA TOSH	235,20	335,00	2,00		
01/12/2010	0 5443	0 IMPRESORA TOSH	235,20	335,00	2,00		
01/12/2010	0 5444	0 IMPRESORA TOSH	235,20	335,00	2,00		
01/12/2010	0 5445	0 IMPRESORA TOSH	235,20	335,00	2,00		
01/12/2010	0 5446	0 IMPRESORA TOSH	235,20	335,00	2,00		
01/12/2010	0 5447	0 IMPRESORA TOSH	235,20	335,00	2,00		
01/12/2010	0 5448	0 IMPRESORA TOSH	235,20	335,00	2,00		
01/12/2010	0 5449	0 IMPRESORA TOSH	235,20	335,00	2,00		
01/12/2010	0 5450	0 IMPRESORA TOSH	235,20	335,00	2,00		
01/12/2010	0 5451	0 IMPRESORA TOSH	235,20	335,00	2,00		
01/12/2010	0 5452	0 IMPRESORA TOSH	235,20	335,00	2,00		

**FUNDACIÓN DFA**Memoria de las cuentas anuales del ejercicio 2019
(Expresada en euros)

Fecha	Código	Descripción	Precio de compra	Amortización acumulada	Nº amortizables	Revisión por devaluación	Valor neto contable
04/04/2011	3 5456	D ORDENADOR HP 80	641,40	641,40	2,00		
04/04/2011	3 5457	D ORDENADOR HP 80	641,40	641,40	10,00		
04/04/2011	3 5458	D ORDENADOR HP 80	641,40	641,40	10,00		
04/04/2011	3 5459	D ORDENADOR HP 80	641,40	641,40	12,00		
04/04/2011	3 5470	D ORDENADOR HP 80	641,40	641,40	12,00		
04/04/2011	3 5471	D ORDENADOR HP 80	641,40	641,40	10,00		
15/04/2011	3 5482	D IMPRESORA TOSHIBA	325,00	325,00	3,00		
15/04/2011	3 5483	D IMPRESORA TOSHIBA	325,00	325,00	10,00		
15/04/2011	3 5484	D IMPRESORA TOSHIBA	325,00	325,00	12,00		
15/04/2011	3 5485	D IMPRESORA TOSHIBA	325,00	325,00	10,00		
29/04/2011	3 5487	D ORDENADOR HP 80	720,00	720,00	3,00		
29/04/2011	3 5488	D ORDENADOR HP 80	720,00	720,00	10,00		
29/04/2011	3 5489	D ORDENADOR HP 80	639,99	639,99	39,00		
29/04/2011	3 5490	D ORDENADOR HP 80	639,99	639,99	36,00		
29/04/2011	3 5491	D ORDENADOR HP 80	639,99	639,99	39,00		
29/04/2011	3 5492	D ORDENADOR HP 80	639,99	639,99	3,00		
30/05/2011	3 5493	D CAJA REGISTRADA	946,77	946,77	20,00		
26/07/2011	3 5510	D ORDENADOR ACER	427,00	427,00	25,00		
26/07/2011	3 5511	D ORDENADOR ACER	427,00	427,00	34,00		
26/07/2011	3 5512	D ORDENADOR ACER	427,00	427,00	25,00		
22/08/2011	3 5530	C G. ACCESORIOS HP	389,24	389,24	15,00		
10/09/2011	3 6013	D ORDENADOR HP	390,45	446,69	15,00		145,24
21/10/2011	3 6018	D ORDENADOR HP	134,45	134,45	5,00		132,50
21/10/2011	3 6022	D ORDENADOR HP	134,45	134,45	5,00		132,50
21/10/2011	3 6021	D ORDENADOR HP	134,45	134,45	12,00		132,50
21/10/2011	3 6022	D ORDENADOR HP	134,45	134,45	12,00		132,50
29/12/2011	3 6034	C 2 HP PORTATIL P	1.797,22	687,22	12,00		710,00
11/03/2012	3 2915	D ORDENADOR SONY	808,92	808,92	15,00		
11/03/2012	3 2916	D ORDENADOR SONY	808,92	808,92	15,00		
11/03/2012	3 2917	D ORDENADOR SONY	808,92	808,92	12,00		
29/05/2012	3 2952	D IMPRESORA EPL	494,34	494,34	17,00		
29/05/2012	3 2953	D IMPRESORA EPL	494,34	494,34	17,00		
29/05/2012	3 2954	D IMPRESORA EPL	160,17	160,17	16,00		
29/05/2012	3 2955	D IMPRESORA EPL	551,17	551,17	17,00		
29/05/2012	3 2956	D IMPRESORA EPL	551,17	551,17	16,00		
29/05/2012	3 2957	D IMPRESORA EPL	874,95	874,95	10,00		
17/10/2012	3 2958	D ORDENADOR HP	391,02	391,02	20,00		
14/11/2012	3 2960	D ORDENADOR HP	1.045,76	1.045,76	20,00		
14/11/2012	3 2961	D ORDENADOR HP	1.045,76	1.045,76	20,00		
14/11/2012	3 2962	D ORDENADOR HP	1.045,76	1.045,76	20,00		
14/11/2012	3 2963	D ORDENADOR HP	1.045,76	1.045,76	20,00		
14/11/2012	3 2964	D ORDENADOR HP	1.045,76	1.045,76	20,00		
14/11/2012	3 2965	D ORDENADOR HP	1.045,76	1.045,76	20,00		
14/11/2012	3 2966	D ORDENADOR HP	1.045,76	1.045,76	17,00		
14/11/2012	3 2967	D ORDENADOR HP	1.045,76	1.045,76	15,00		
14/11/2012	3 2968	D ORDENADOR HP	1.045,76	1.045,76	10,00		
14/11/2012	3 2969	D ORDENADOR HP	1.045,76	1.045,76	12,00		
14/11/2012	3 2970	D ORDENADOR HP	1.045,76	1.045,76	12,00		
14/11/2012	3 2971	D ORDENADOR HP	1.045,76	1.045,76	15,00		
14/11/2012	3 2972	D ORDENADOR HP	1.045,76	1.045,76	16,00		
14/11/2012	3 2973	D ORDENADOR HP	1.045,76	1.045,76	15,00		
14/11/2012	3 2974	D ORDENADOR HP	1.045,76	1.045,76	10,00		
14/11/2012	3 2975	D ORDENADOR HP	1.045,76	1.045,76	12,00		
11/05/2013	3 2977	D IMPRESORA EPL	118,53	118,53	12,00		
26/11/2013	3 2978	D IMPRESORA EPL	751,40	751,40	5,00		
26/11/2013	3 2979	D IMPRESORA EPL	154,86	154,86	10,00		
26/11/2013	3 2980	D IMPRESORA EPL	174,20	174,20	10,00		
26/11/2013	3 2981	D ORDENADOR HP	780,80	780,80	45,00		
26/11/2013	3 2982	D ORDENADOR HP	780,80	780,80	36,00		
26/11/2013	3 2983	D ORDENADOR HP	213,64	213,64	10,00		
23/11/2013	3 2984	D ORDENADOR HP	752,95	752,95	8,00		
23/11/2013	3 2985	D ORDENADOR HP	752,95	752,95	12,00		
23/11/2013	3 2986	D ORDENADOR HP	752,95	752,95	12,00		
23/11/2013	3 2987	D ORDENADOR HP	752,95	752,95	15,00		
23/11/2013	3 2988	D ORDENADOR HP	752,95	752,95	12,00		
23/11/2013	3 2989	D ORDENADOR HP	752,95	752,95	12,00		
23/11/2013	3 2990	D ORDENADOR HP	752,95	752,95	15,00		
23/11/2013	3 2991	D ORDENADOR HP	752,95	752,95	10,00		
23/11/2013	3 2992	D ORDENADOR HP	752,95	752,95	10,00		
27/11/2013	3 2993	D ORDENADOR HP	1.220,05	1.220,05	4,00		
27/11/2013	3 2994	D ORDENADOR HP	213,67	213,67	10,00		
14/01/2014	3 2995	D DISCO DURO 3,5	148,50	148,50	10,00		
14/01/2014	3 2996	D DISCO DURO 3,5	148,50	148,50	10,00		
14/01/2014	3 2997	D DISCO DURO 3,5	148,49	148,49	10,00		
07/07/2014	3 2998	D ORDENADOR HP	923,64	923,64	12,00		
07/07/2014	3 2999	D ORDENADOR HP	216,97	216,97	10,00		
07/07/2014	3 3000	D ORDENADOR HP	516,68	516,68	10,00		
07/07/2014	3 3001	D IMPRESORA EPL	250,91	250,91	15,00		
07/07/2014	3 3002	D IMPRESORA EPL	147,65	147,65	12,00		
31/03/2019	3 3003	D IMPRESORA EPL	30,19	30,19	12,00		
31/03/2019	3 3004	D ORDENADOR HP	665,60	665,60	15,00		
31/03/2019	3 3005	D ORDENADOR HP	665,60	665,60	12,00		
31/03/2019	3 3006	D ORDENADOR HP	665,60	665,60	12,00		
31/03/2019	3 3007	D ORDENADOR HP	665,60	665,60	12,00		
31/03/2019	3 3008	D ORDENADOR HP	665,60	665,60	15,00		
31/03/2019	3 3009	D ORDENADOR HP	665,60	665,60	12,00		
31/03/2019	3 3010	D ORDENADOR HP	665,60	665,60	10,00		
31/03/2019	3 3011	D ORDENADOR HP	665,60	665,60	15,00		
31/03/2019	3 3012	D ORDENADOR HP	665,61	665,61	10,00		
31/03/2019	3 3013	D ORDENADOR HP	665,61	665,61	15,00		
31/03/2019	3 3014	D ORDENADOR HP	665,63	665,63	15,00		

FUNDACIÓN DFA

Memoria de las cuentas anuales del ejercicio 2019
(Expresada en euros)

Fecha	Código	Descripción	Presupuesto de ingresos	Amortización Acumulada	Nº amortización	Presupuesto por desembolso	Saldo año contable
31/12/1995	1	1014	0	94,12	94,12	10,00	-
31/12/1995	1	0 3010	0	219,81	219,81	20,00	-
31/12/1995	1	0 3017	0	141,54	141,54	12,00	-
31/12/2001	1	0 3018	0	208,48	208,48	12,00	-
31/12/2001	1	0 3019	0	430,50	430,50	35,00	-
31/12/2001	1	0 3020	0	1.343,74	1.043,74	8,00	-
31/12/2001	1	0 3021	0	1.343,74	1.043,74	16,00	-
31/12/2001	1	0 3022	0	1.343,74	1.043,74	15,00	-
31/12/2001	1	0 3023	0	1.343,74	1.043,74	20,00	-
31/12/2001	1	0 3024	0	1.343,74	1.043,74	12,00	-
31/12/2001	1	0 3025	0	1.343,74	1.043,74	12,00	-
31/12/2001	1	0 3026	0	1.343,74	1.043,74	12,00	-
31/12/2001	1	0 3027	0	1.343,74	1.043,74	15,00	-
31/12/2001	1	0 3028	0	1.343,74	1.043,74	8,00	-
31/12/2001	1	0 3029	0	1.343,74	1.043,74	15,00	-
31/12/2001	1	0 3030	0	1.343,74	1.043,74	12,00	-
31/12/2001	1	0 3031	0	1.343,74	1.043,74	12,00	-
31/12/2001	1	0 3032	0	1.343,74	1.043,74	17,00	-
31/12/2001	1	0 3033	0	1.343,74	1.043,74	1,41	-
31/12/2001	1	0 3034	0	1.343,74	1.043,74	1,71	-
31/12/2001	1	0 3035	0	1.343,74	1.043,74	8,00	-
31/12/2001	1	0 3036	0	1.343,74	1.043,74	25,00	-
31/12/2001	1	0 3038	0	31,75	31,75	25,00	-
31/12/2001	1	0 3039	0	38,06	38,06	38,00	-
31/12/2001	1	0 3040	0	971,22	971,22	30,00	-
31/12/2001	1	0 3041	0	971,22	971,22	32,00	-
31/12/2001	1	0 3042	0	971,22	971,22	3,00	-
31/12/2001	1	0 3043	0	971,22	971,22	75,00	-
31/12/2001	1	0 3044	0	971,22	971,22	30,00	-
31/12/2001	1	0 3045	0	971,22	971,22	12,00	-
31/12/2001	1	0 3046	0	971,22	971,22	12,00	-
31/12/2001	1	0 3047	0	971,22	971,22	12,00	-
31/12/2001	1	0 3048	0	971,22	971,22	12,00	-
31/12/2001	1	0 3049	0	971,22	971,22	12,00	-
31/12/2001	1	0 3050	0	971,22	971,22	12,00	-
31/12/2001	1	0 3051	0	971,22	971,22	12,00	-
31/12/2001	1	0 3052	0	971,22	971,22	2,00	-
31/12/2001	1	0 3053	0	971,22	971,22	2,00	-
31/12/2001	1	0 3054	0	971,22	971,22	2,00	-
31/12/2001	1	0 3055	0	971,22	971,22	12,00	-
31/12/2001	1	0 3056	0	971,22	971,22	2,00	-
31/12/2001	1	0 3057	0	971,22	971,22	12,00	-
31/12/2001	1	0 3058	0	323,38	323,38	12,00	-
31/12/2001	1	0 3059	0	5.501,19	5.501,19	12,00	-
31/12/2002	1	0 3050	0	611,82	611,82	12,00	-
31/12/2002	1	0 3051	0	611,82	611,82	2,00	-
31/12/2002	1	0 3052	0	611,82	611,82	8,00	-
31/12/2002	1	0 3053	0	611,82	611,82	12,00	-
31/12/2002	1	0 3054	0	611,82	611,82	12,00	-
31/12/2002	1	0 3055	0	611,82	611,82	12,00	-
31/12/2002	1	0 3056	0	611,82	611,82	12,00	-
31/12/2002	1	0 3057	0	611,82	611,82	12,00	-
31/12/2002	1	0 3058	0	611,82	611,82	12,00	-
31/12/2002	1	0 3059	0	611,82	611,82	12,00	-
31/12/2002	1	0 3060	0	611,82	611,82	12,00	-
31/12/2002	1	0 3061	0	611,82	611,82	12,00	-
31/12/2002	1	0 3062	0	611,82	611,82	12,00	-
31/12/2002	1	0 3063	0	611,82	611,82	12,00	-
31/12/2002	1	0 3064	0	611,82	611,82	12,00	-
31/12/2002	1	0 3065	0	611,82	611,82	12,00	-
31/12/2002	1	0 3066	0	611,82	611,82	12,00	-
31/12/2002	1	0 3067	0	611,82	611,82	12,00	-
31/12/2002	1	0 3068	0	611,82	611,82	12,00	-
31/12/2002	1	0 3069	0	611,82	611,82	12,00	-
31/12/2002	1	0 3070	0	611,82	611,82	12,00	-
31/12/2002	1	0 3071	0	611,82	611,82	12,00	-
31/12/2002	1	0 3072	0	611,82	611,82	12,00	-
31/12/2002	1	0 3073	0	611,82	611,82	12,00	-
31/12/2002	1	0 3074	0	611,82	611,82	12,00	-
31/12/2002	1	0 3075	0	611,82	611,82	12,00	-
31/12/2002	1	0 3076	0	611,82	611,82	12,00	-
31/12/2002	1	0 3077	0	611,82	611,82	12,00	-
31/12/2002	1	0 3078	0	611,82	611,82	12,00	-
31/12/2002	1	0 3079	0	611,82	611,82	12,00	-
31/12/2002	1	0 3080	0	611,82	611,82	12,00	-
31/12/2002	1	0 3081	0	611,82	611,82	12,00	-
31/12/2002	1	0 3082	0	611,82	611,82	12,00	-
31/12/2002	1	0 3083	0	611,82	611,82	12,00	-
31/12/2002	1	0 3084	0	611,82	611,82	12,00	-
31/12/2002	1	0 3085	0	611,82	611,82	12,00	-
31/12/2002	1	0 3086	0	611,82	611,82	12,00	-
31/12/2002	1	0 3087	0	611,82	611,82	12,00	-
31/12/2002	1	0 3088	0	611,82	611,82	12,00	-
31/12/2002	1	0 3089	0	611,82	611,82	12,00	-
31/12/2002	1	0 3090	0	611,82	611,82	12,00	-
31/12/2002	1	0 3091	0	611,82	611,82	12,00	-
31/12/2002	1	0 3092	0	611,82	611,82	12,00	-
31/12/2002	1	0 3093	0	611,82	611,82	12,00	-
31/12/2002	1	0 3094	0	611,82	611,82	12,00	-
31/12/2002	1	0 3095	0	611,82	611,82	12,00	-
31/12/2002	1	0 3096	0	611,82	611,82	12,00	-
31/12/2002	1	0 3097	0	611,82	611,82	12,00	-
31/12/2002	1	0 3098	0	611,82	611,82	12,00	-
31/12/2002	1	0 3099	0	611,82	611,82	12,00	-
31/12/2002	1	0 3100	0	611,82	611,82	12,00	-
31/12/2002	1	0 3101	0	611,82	611,82	12,00	-
31/12/2002	1	0 3102	0	611,82	611,82	12,00	-
31/12/2002	1	0 3103	0	611,82	611,82	12,00	-
31/12/2002	1	0 3104	0	611,82	611,82	12,00	-
31/12/2002	1	0 3105	0	611,82	611,82	12,00	-

**FUNDACIÓN DFA**Memoria de las cuentas anuales de ejercicio 2019
(Expresada en euros)

Fecha	Código	Descripción	Precio de compra	Amortización acumulada	% amortización	Provisión por deterioro	Valor neto contable
31/03/2003	I 0 1106	0 ORDENADOR PENTI	172,82	172,82	1,43	-	-
31/03/2003	I 0 1107	0 ORDENADOR PENTI	172,82	172,82	1,33	-	-
31/03/2003	I 0 1108	0 ORDENADOR PENTI	172,82	172,82	2,30	-	-
31/03/2003	I 0 1109	0 ORDENADOR PENTI	172,82	172,82	25,20	-	-
31/03/2003	I 0 1110	0 ORDENADOR PENTI	172,82	172,82	15,20	-	-
31/03/2003	I 0 1111	0 ORDENADOR PENTI	172,82	172,82	16,20	-	-
31/03/2003	I 0 1112	0 ORDENADOR PENTI	172,82	172,82	14,20	-	-
31/03/2003	I 0 1113	0 ORDENADOR PENTI	172,82	172,82	18,20	-	-
31/03/2003	I 0 1114	0 ORDENADOR PENTI	172,82	172,82	25,20	-	-
31/03/2003	I 0 1115	0 ORDENADOR PENTI	172,82	172,82	15,20	-	-
31/03/2003	I 0 1116	0 ORDENADOR PENTI	172,82	172,82	25,20	-	-
31/03/2003	I 0 1117	0 ORDENADOR PENTI	172,82	172,82	25,20	-	-
31/03/2003	I 0 1118	0 ORDENADOR PENTI	172,82	172,82	12,00	-	-
31/03/2003	I 0 1119	0 ORDENADOR PENTI	172,82	172,82	8,00	-	-
31/03/2003	I 0 1120	0 ORDENADOR PENTI	172,82	172,82	12,00	-	-
31/03/2003	I 0 1121	0 ORDENADOR PENTI	172,82	172,82	15,00	-	-
31/03/2003	I 0 1122	0 ORDENADOR PENTI	172,82	172,82	10,20	-	-
31/03/2003	L 0 1123	0 ORDENADOR PENTI	172,82	172,82	12,00	-	-
31/03/2003	L 0 1124	0 ORDENADOR PENTI	172,82	172,82	12,00	-	-
31/03/2003	L 0 1125	0 ORDENADOR PENTI	172,82	172,82	12,00	-	-
31/03/2003	I 0 1126	0 ORDENADOR PENTI	172,82	172,82	12,00	-	-
31/03/2003	I 0 1127	0 ORDENADOR PENTI	172,82	172,82	1,50	-	-
31/03/2003	I 0 1128	0 ORDENADOR PENTI	172,82	172,82	1,20	-	-
31/03/2003	I 0 1129	0 ORDENADOR PENTI	172,82	172,82	12,00	-	-
31/03/2003	L 0 1130	0 ORDENADOR PENTI	172,82	172,82	10,00	-	-
31/03/2003	I 0 1131	0 ORDENADOR PENTI	172,82	172,82	12,00	-	-
31/03/2003	I 0 1132	0 ORDENADOR PENTI	172,82	172,82	12,00	-	-
31/03/2003	I 0 1133	0 ORDENADOR PENTI	172,82	172,82	10,00	-	-
31/03/2003	I 0 1134	0 ORDENADOR PENTI	172,82	172,82	20,00	-	-
31/03/2003	I 0 1135	0 ORDENADOR PENTI	172,82	172,82	20,00	-	-
31/03/2003	I 0 1136	0 ORDENADOR PENTI	172,82	172,82	10,00	-	-
31/03/2003	I 0 1137	0 ORDENADOR PENTI	172,82	172,82	10,00	-	-
31/03/2003	I 0 1138	0 ORDENADOR PENTI	172,82	172,82	10,00	-	-
31/03/2003	I 0 1139	0 ORDENADOR PENTI	172,82	172,82	10,00	-	-
31/03/2003	I 0 1140	0 ORDENADOR PENTI	172,82	172,82	10,00	-	-
31/03/2003	I 0 1141	0 ORDENADOR PENTI	172,82	172,82	10,00	-	-
31/03/2003	I 0 1142	0 REGISTRADORA OFD	69,27	69,27	1,00	-	-
31/03/2003	I 0 1143	0 REGISTRADORA OFD	69,27	69,27	2,30	-	-
31/03/2003	I 0 1144	0 SWITCH 10 LINK 2	238,06	238,06	1,00	-	-
31/03/2003	I 0 1145	0 SWITCH 2 LINK 2	238,06	238,06	9,30	-	-
31/03/2003	I 0 1146	0 IMPRESORA HP LC	178,22	178,22	10,00	-	-
31/03/2003	I 0 1147	0 IMPRESORA HP LC	178,22	178,22	2,30	-	-
31/03/2003	I 0 1148	0 SCANNER HP 3500	98,89	98,89	2,30	-	-
31/03/2003	I 0 1149	0 SCANNER HP 1500	63,84	63,84	12,00	-	-
31/03/2003	I 0 1150	0 ORDENADOR PIV	624,27	624,27	2,30	-	-
31/03/2003	L 0 1151	0 ORDENADOR PIV	624,27	624,27	2,30	-	-
31/03/2003	I 0 1152	0 ORDENADOR PIV	624,27	624,27	12,00	-	-
31/03/2003	L 0 1153	0 ORDENADOR PIV	624,27	624,27	1,45	-	-
31/03/2003	L 0 1154	0 ORDENADOR PIV	624,27	624,27	10,00	-	-
31/03/2003	I 0 1155	0 ORDENADOR PIV	624,27	624,27	20,00	-	-
31/03/2003	L 0 1156	0 ORDENADOR PIV	624,27	624,27	20,00	-	-
31/03/2003	I 0 1157	0 VIDEOPROYECTOR	1.136,80	1.136,80	15,00	-	-
31/03/2003	I 0 1158	0 VIDEOPROYECTOR	1.136,80	1.136,80	10,00	-	-
31/03/2003	L 0 1159	0 ORDENADOR PIV 3	664,23	664,23	12,00	-	-
31/03/2003	I 0 1160	0 ORDENADOR PIV 3	664,23	664,23	25,00	-	-
31/03/2003	I 0 1161	0 ORDENADOR PIV 3	664,23	664,23	25,00	-	-
31/03/2003	I 0 1162	0 ORDENADOR PORTA	1.240,24	1.240,24	15,00	-	-
31/03/2003	I 0 1163	0 ORDENADOR PORTA	1.240,24	1.240,24	15,00	-	-
31/03/2003	I 0 1164	0 ORDENADOR PIV 3	642,16	642,16	17,00	-	-
31/03/2003	I 0 1165	0 ORDENADOR PIV 3	642,16	642,16	15,00	-	-
31/03/2003	I 0 1166	0 MONITOR TFT 17"	197,20	197,20	15,00	-	-
31/03/2003	I 0 1167	0 MONITOR TFT 17"	197,20	197,20	15,00	-	-
31/03/2003	I 0 1168	0 MONITOR TFT 17"	197,20	197,20	15,00	-	-
31/03/2003	I 0 1169	0 MONITOR TFT 17"	197,20	197,20	25,00	-	-
31/03/2003	I 0 1170	0 MONITOR TFT 17"	197,20	197,20	25,00	-	-
31/03/2003	I 0 1171	0 MONITOR TFT 17"	197,20	197,20	25,00	-	-
31/03/2003	I 0 1172	0 MONITOR TFT 17"	197,20	197,20	25,00	-	-
31/03/2003	I 0 1173	0 MONITOR TFT 17"	197,20	197,20	25,00	-	-
31/03/2003	I 0 1174	0 MONITOR TFT 17"	197,20	197,20	12,00	-	-
31/03/2003	I 0 1175	0 MONITOR TFT 17"	197,20	197,20	13,00	-	-
31/03/2003	I 0 1176	0 MONITOR TFT 17"	197,20	197,20	15,00	-	-
31/03/2003	I 0 1177	0 MONITOR TFT 17"	197,20	197,20	12,00	-	-
31/03/2003	I 0 1178	0 MONITOR TFT 17"	197,20	197,20	25,00	-	-
31/03/2003	I 0 1179	0 MONITOR TFT 17"	197,20	197,20	25,00	-	-
31/03/2003	I 0 1180	0 MONITOR TFT 17"	197,20	197,20	25,00	-	-
31/03/2003	I 0 1181	0 MONITOR TFT 17"	197,20	197,20	25,00	-	-
31/03/2003	I 0 1182	0 MONITOR TFT 17"	197,20	197,20	25,00	-	-
31/03/2003	I 0 1183	0 HP ESCANNER 240C	55,41	55,41	25,00	-	-
31/03/2003	I 0 1184	0 HP 240 USB HP	55,41	55,41	25,00	-	-
31/03/2003	I 0 1185	0 HP 240 L50 HP	55,41	55,41	25,00	-	-
31/03/2003	I 0 1186	0 MONITOR TFT 17"	175,00	175,00	25,00	-	-
31/03/2003	I 0 1187	0 MONITOR TFT 17"	175,00	175,00	25,00	-	-
31/03/2003	I 0 1188	0 MONITOR TFT 17"	175,00	175,00	25,00	-	-
31/03/2003	I 0 1189	0 MONITOR TFT 17"	175,00	175,00	25,00	-	-
31/03/2003	I 0 1190	0 MONITOR TFT 17"	175,00	175,00	25,00	-	-
31/03/2003	I 0 1191	0 MONITOR TFT 17"	175,00	175,00	12,00	-	-
31/03/2003	I 0 1192	0 MONITOR TFT 17"	175,00	175,00	12,00	-	-
31/03/2003	I 0 1193	0 MONITOR TFT 17"	175,00	175,00	12,00	-	-
31/03/2003	I 0 1194	0 MONITOR TFT 17"	175,00	175,00	12,00	-	-
31/03/2003	I 0 1195	0 MONITOR TFT 17"	175,00	175,00	12,00	-	-
31/03/2003	I 0 1196	0 MONITOR TFT 17"	175,00	175,00	12,00	-	-
31/03/2003	I 0 1197	0 MONITOR TFT 17"	175,00	175,00	10,00	-	-

FUNDACIÓN DFA

Memoria de las cuentas anuales del ejercicio 2019
(Expresada en euros)


Fecha	Código	Descripción	Precio de compra	Amortización acumulada	% amortización	Provision por deterioro	Valor neto contable
09/02/2020	3	0 4511	0 PC ESTANDAR HP	455,96	803,36	5,00	-
15/02/2019	3	0 4524	0 PC ESTANDAR HP	455,96	803,36	5,00	-
15/02/2018	3	0 4522	0 PC ESTANDAR HP	451,95	803,36	17,00	-
15/02/2018	3	0 4521	0 PC ESTANDAR HP	455,96	803,36	14,00	-
31/03/2018	3	0 4547	0 ORDENADOR ASUS	551,00	551,00	2,00	-
31/03/2018	3	0 4533	0 IMPRESORA HP DE	47,56	47,56	2,00	-
31/03/2018	3	0 4541	0 FOLIO-LINK SWITCH	473,20	473,20	2,00	-
31/03/2018	3	0 4541	0 MONITOR 19" TFT	191,20	191,20	13,00	-
31/03/2018	3	0 4540	0 MONITOR 19" TFT	191,20	191,20	5,00	-
31/03/2018	3	0 4540	0 MONITOR 19" TFT	191,20	191,20	5,00	-
31/03/2018	3	0 4544	0 MONITOR 19" TFT	191,20	191,20	20,00	-
31/03/2018	3	0 4545	0 MONITOR 19" TFT	191,20	191,20	4,00	-
31/03/2018	3	0 4546	0 MONITOR 19" TFT	191,20	191,20	14,00	-
31/03/2018	3	0 4547	0 MONITOR 19" TFT	191,20	191,20	13,00	-
31/03/2018	3	0 4549	0 MONITOR 19" TFT	191,20	191,20	5,00	-
31/03/2018	3	0 4549	0 MONITOR 19" TFT	191,20	191,20	8,00	-
31/03/2018	3	0 4550	0 MONITOR 19" TFT	191,20	191,20	15,00	-
31/03/2018	3	0 4551	0 MONITOR 19" TFT	191,20	191,20	8,00	-
31/03/2018	3	0 4552	0 MONITOR 19" TFT	191,20	191,20	5,00	-
31/03/2018	3	0 4554	0 MONITOR 19" TFT	191,20	191,20	5,00	-
31/03/2018	3	0 4554	0 MONITOR 19" TFT	191,20	191,20	13,00	-
31/03/2018	3	0 4554	0 MONITOR 19" TFT	191,20	191,20	13,00	-
31/03/2018	3	0 4557	0 MONITOR 19" TFT	191,20	191,20	5,00	-
31/03/2018	3	0 4558	0 ORDENADOR ASUS	541,36	541,36	3,00	-
31/03/2018	3	0 4559	0 ORDENADOR ASUS	541,36	541,36	3,00	-
31/03/2018	3	0 4559	0 ORDENADOR ASUS	541,36	541,36	3,00	-
31/03/2018	3	0 4561	0 ORDENADOR ASUS	541,36	541,36	3,00	-
31/03/2018	3	0 4562	0 ORDENADOR ASUS	541,36	541,36	3,00	-
31/03/2018	3	0 4563	0 ORDENADOR ASUS	541,36	541,36	12,00	-
31/03/2018	3	0 4564	0 ORDENADOR ASUS	541,36	541,36	12,00	-
31/03/2018	3	0 4565	0 ORDENADOR ASUS	541,36	541,36	3,00	-
31/03/2018	3	0 4566	0 ORDENADOR ASUS	541,36	541,36	5,00	-
31/03/2018	3	0 4567	0 ORDENADOR ASUS	541,36	541,36	12,00	-
31/03/2018	3	0 4568	0 ORDENADOR ASUS	541,36	541,36	3,00	-
31/03/2018	3	0 4569	0 ORDENADOR ASUS	541,36	541,36	12,00	-
31/03/2018	3	0 4569	0 ORDENADOR ASUS	541,36	541,36	12,00	-
31/03/2018	3	0 4570	0 ORDENADOR ASUS	541,36	541,36	12,00	-
31/03/2018	3	0 4571	0 ORDENADOR ASUS	541,36	541,36	12,00	-
31/03/2018	3	0 4572	0 ORDENADOR ASUS	541,36	541,36	15,00	-
31/03/2018	3	0 4574	0 ORDENADOR ASUS	541,36	541,36	12,00	-
31/03/2018	3	0 4548	0 VIDEO-PROYECTOR	351,42	351,42	3,00	-
24/07/2013	3	0 5537	0 URD. HP 5300 SH	336,12	812,32	12,00	-
24/07/2013	3	0 5538	0 ORG. HP 5300 SFF	365,25	745,29	17,00	-
24/07/2013	3	0 5539	0 ORG. PORTABLE	686,49	686,49	15,00	-
31/03/2019	3	0 5546	0 PROYECTOR EPSON	726,75	726,75	15,00	-
28/07/2014	3	0 5572	0 GATEWAY TOLES G	1.375,04	1.375,04	2,00	-
31/03/2019	3	0 5571	0 ARMARIOS (CABIN)	2.812,98	2.812,98	8,00	-
31/03/2019	3	0 5567	0 SACON LINE SAC	1.801,24	1.801,24	5,00	-
31/03/2019	3	0 5567	0 INSTALLATION SLP	1.457,89	1.457,89	5,00	449,32
13/03/2019	3	0 6026	0 ORD. HP P4 400 G	245,54	245,54	5,00	334,33
13/03/2019	3	0 6027	0 ORD. HP P4 400 G	245,54	245,54	5,00	344,51
13/03/2019	3	0 6028	0 ORD. HP P4 400 G	245,54	245,54	2,00	344,33
13/03/2019	3	0 6029	0 ORD. HP P4 400 G	245,54	245,54	10,00	334,33
13/03/2019	3	0 6030	0 ORD. HP P4 400 G	245,54	245,54	8,00	334,33
13/03/2019	3	0 6031	0 ORD. HP P4 400 G	245,54	245,54	18,00	244,33
13/03/2019	3	0 6032	0 ORD. HP P4 400 G	245,54	245,54	5,00	344,33
13/03/2019	3	0 6033	0 ORD. HP P4 400 G	245,54	245,54	12,00	344,33
13/03/2019	3	0 6034	0 ORD. HP P4 400 G	245,54	245,54	2,00	344,33
13/03/2019	3	0 6035	0 ORD. HP P4 400 G	245,54	245,54	2,00	344,33
13/03/2019	3	0 6036	0 ORD. HP P4 400 G	245,54	245,54	2,00	344,33
13/03/2019	3	0 6037	0 ORD. HP P4 400 G	245,54	245,54	15,00	344,33
13/03/2019	3	0 6038	0 ORD. HP P4 400 G	245,54	245,54	15,00	344,33
13/03/2019	3	0 6039	0 ORD. HP P4 400 G	245,54	245,54	12,00	344,33
13/03/2019	3	0 6040	0 ORD. HP P4 400 G	245,54	245,54	12,00	344,33
29/03/2019	3	0 6052	0 ORD. HP P4 400 G	245,54	245,54	6,00	344,33
02/02/2019	3	0 6077	0 TABLET LENOVO 1	523,89	246,00	12,00	278,89
06/06/2019	3	0 6053	0 TABLET LENOVO 1	523,89	246,00	10,00	278,89
06/06/2019	3	0 6054	0 TABLET LENOVO 1	523,89	246,00	10,00	278,89
06/06/2019	3	0 6055	0 TABLET LENOVO 1	523,89	246,00	12,00	278,89
06/06/2019	3	0 6056	0 TABLET LENOVO 1	523,89	246,00	12,00	278,89
06/06/2019	3	0 6057	0 TABLET LENOVO 1	523,89	246,00	12,00	278,89
06/06/2019	3	0 6058	0 TABLET LENOVO 1	523,89	246,00	12,00	278,89
06/06/2019	3	0 6059	0 TABLET LENOVO 1	523,89	246,00	12,00	278,89
06/06/2019	3	0 6060	0 TABLET LENOVO 1	523,89	246,00	12,00	278,89
06/06/2019	3	0 6061	0 TABLET LENOVO 1	523,89	246,00	12,00	278,89
06/06/2019	3	0 6062	0 TABLET LENOVO 1	523,89	246,00	12,00	278,89
06/06/2019	3	0 6063	0 TABLET LENOVO 1	523,89	246,00	12,00	278,89
06/06/2019	3	0 6064	0 TABLET LENOVO 1	523,89	246,00	12,00	278,89
06/06/2019	3	0 6065	0 TABLET LENOVO 1	523,89	246,00	12,00	278,89
06/06/2019	3	0 6066	0 TABLET LENOVO 1	523,89	246,00	12,00	278,89
06/06/2019	3	0 6067	0 TABLET LENOVO 1	523,89	246,00	12,00	278,89
06/06/2019	3	0 6068	0 TABLET LENOVO 1	523,89	246,00	12,00	278,89
06/06/2019	3	0 6069	0 TABLET LENOVO 1	523,89	246,00	12,00	278,89
06/06/2019	3	0 6070	0 TABLET LENOVO 1	523,89	246,00	12,00	278,89
06/06/2019	3	0 6071	0 TABLET LENOVO 1	523,89	246,00	12,00	278,89
06/06/2019	3	0 6072	0 TABLET LENOVO 1	523,89	246,00	12,00	278,89
06/06/2019	3	0 6073	0 TABLET LENOVO 1	523,89	246,00	12,00	278,89
06/06/2019	3	0 6074	0 TABLET LENOVO 1	523,89	246,00	12,00	278,89
06/06/2019	3	0 6075	0 TABLET LENOVO 1	523,89	246,00	12,00	278,89
06/06/2019	3	0 6076	0 TABLET LENOVO 1	523,89	246,00	12,00	278,89
06/06/2019	3	0 6077	0 TABLET LENOVO 1	523,89	246,00	12,00	278,89
06/06/2019	3	0 6078	0 TABLET LENOVO 1	523,89	246,00	12,00	278,89
06/06/2019	3	0 6079	0 TABLET LENOVO 1	523,89	246,00	12,00	278,89
06/06/2019	3	0 6080	0 EQUIPO IMPRESA	175,00	87,26	10,00	87,74
06/06/2019	3	0 6081	0 EQUIPO IMPRESA	175,00	87,26	10,00	87,74
06/06/2019	3	0 6082	0 EQUIPO IMPRESA	175,00	87,26	10,00	87,74
06/06/2019	3	0 6083	0 EQUIPO IMPRESA	175,00	87,26	10,00	87,74
06/06/2019	3	0 6084	0 EQUIPO IMPRESA	175,00	87,26	10,00	87,74
06/06/2019	3	0 6085	0 EQUIPO IMPRESA	175,00	87,26	10,00	87,74
06/06/2019	3	0 6086	0 EQUIPO IMPRESA	175,00	87,26	10,00	87,74
06/06/2019	3	0 6087	0 EQUIPO IMPRESA	175,00	87,26	10,00	87,74
06/06/2019	3	0 6088	0 EQUIPO IMPRESA	175,00	87,26	10,00	87,74
06/06/2019	3	0 6089	0 EQUIPO IMPRESA	175,00	87,26	10,00	87,74
06/06/2019	3	0 6090	0 EQUIPO IMPRESA	175,00	87,26	10,00	87,74
06/06/2019	3	0 6091	0 EQUIPO IMPRESA	175,00	87,26	10,00	87,74
06/06/2019	3	0 6092	0 EQUIPO IMPRESA	175,00	87,26	10,00	87,74
06/06/2019	3	0 6093	0 EQUIPO IMPRESA	175,00	87,26	10,00	87,74
06/06/2019	3	0 6094	0 EQUIPO IMPRESA	175,00	87,26	10,00	87,74
06/06/2019	3	0 6095	0 EQUIPO IMPRESA	175,00	87,26	10,00	87,74
06/06/2019	3	0 6096	0 EQUIPO IMPRESA	175,00	87,26	10,00	87,74
06/06/2019	3	0 6097	0 EQUIPO IMPRESA	175,00	87,26	10,00	87,74
06/06/2019	3	0 6098	0 EQUIPO IMPRESA	175,00	87,26	10,00	87,74
06/06/2019	3	0 6099	0 EQUIPO IMPRESA	175,00	87,26	10,00	87,74
06/06/2019	3	0 6100	0 EQUIPO IMPRESA	175,00	87,26	10,00	87,74
06/06/2019	3	0 6101	0 EQUIPO IMPRESA	175,00	87,26	10,00	87,74
06/06/2019	3	0 6102	0 EQUIPO IMPRESA	175,00	87,26	10,00	87,74
06/06/2019	3	0 6103	0 EQUIPO IMPRESA	175,00	87,26	10,00	87,74
06/06/2019	3	0 6104	0 EQUIPO IMPRESA	175,00	87,26	10,00	87,74
06/06/2019	3	0 6105	0 EQUIPO IMPRESA	175,00	87,26	10,00	87,74
06/06/2019	3	0 6106	0 EQUIPO IMPRESA	175,00	87,26	10,00	87,74
06/06/2019	3	0 6107	0 EQUIPO IMPRESA	175,00	87,26	10,00	87,74
06/06/2019	3	0 6108	0 EQUIPO IMPRESA	175,00	87,26	10,00	87,74
06/06/2019	3	0 6109	0 EQUIPO IMPRESA	175,00	87,26	10,00	87,74
06/06/2019	3	0 6110	0 EQUIPO IMPRESA	175,00	87,26	10,00	87,74
06/06/2019	3	0 6111	0 EQUIPO IMPRESA	175,00	87,26	10,00	87,74
06/06/2019	3	0 6112	0 EQUIPO IMPRESA	175,00	87,26	10,00	87,74
06/06/2019	3	0 6113	0 EQUIPO IMPRESA	175,00	87,26	10,00	87,74
06/06/2019	3	0 6114	0 EQUIPO IMPRESA	175,00	87,26	10,00	87,74
06/06/2019	3	0 6115	0 EQUIPO IMPRESA	175,00	87,26	10,00	87,74
06/06/2019	3	0 6116	0 EQUIPO IMPRESA	175,00	87,26	10,00	87,74
06/06/2019	3	0 6117	0 EQUIPO IMPRESA	175,00	87,26	10,00	87,74
06/06/2019	3	0 6118	0 EQUIPO IMPRESA	175,00	87,26	10,00	87,74
06/06/2019	3	0 6119	0 EQUIPO IMPRESA	175,00	87,26	10,00	87,74
06/06/2019	3	0 6120	0 EQUIPO IMPRESA	175,00	87,26	10,00	87,74
06/06/2019	3	0 6121	0 EQUIPO IMPRESA	175,00	87,26	10,00	87,74
06/06/2019	3	0 6122	0 EQUIPO IMPRESA	175,00	87,26	10,00	87,74
06/06/2019</							


FUNDACIÓN DFA

Memoria de las cuentas anuales del ejercicio 2019
(Expresada en euros)

Código	Descripción	Precio de compra	Amortización acumulada	% amortización	Protección por decaer	Valor neto contable
15/03/2000	0 3262	4.623,25	1.228,25			
03/03/2000	1 0 3262	104,17	104,17			
22/11/1999	1 0 3265	5.375,80	0 276,00			
29/09/2005	1 0 3269	11.261,64	11.261,64			
23/03/2005	1 0 3270	11.261,64	11.261,64			
13/11/2005	1 0 3260	11.788,00	11.788,00			
19/12/2005	1 0 3269	710,14	710,14			
23/12/2005	1 0 3259	22.257,25	22.257,25			
02/02/2006	1 0 3259	3.581,60	3.581,60			
27/11/2007	1 0 4244	41.158,11	41.158,11			
12/03/2008	1 0 4244	11.226,24	11.226,24			
27/03/2008	1 0 4624	22.524,92	22.524,92			
09/11/2010	1 0 5149	11.226,24	11.226,24			
29/10/2014	1 0 5928	18.250,25	18.250,25			3.072,00
20/10/2014	1 0 5828	271,41	271,41			47,69
09/02/2012	1 0 5078	2.524,25	2.524,25			344,48
26/02/2014	1 0 5932	18.252,99	18.252,99			7.252,59
08/03/2015	1 0 5932	161,92	161,92			70,96
26/02/2012	1 0 5417	289,82	289,82			242,85
26/02/2014	20 0 1	17.000,12	17.000,12			
26/02/2014	20 0 1	407,40	407,40			
26/11/2013	10 0 134	11.262,41	11.262,41			
27/11/2011	1 0 292	606,91	606,91			
18/06/2014	20 0 60	1.197,51	1.197,51			224,75
17/10/2001	1 0 321	48,74	48,74			
08/12/1999	1 0 3471	2.193,69	2.193,69			
13/11/1999	1 0 1273	111,20	111,20			
07/06/1999	1 0 3246	685,15	685,15			
04/06/1999	1 0 1277	108,18	108,18			
02/03/2000	1 0 1273	685,15	685,15			
21/05/2006	1 0 3294	692,60	692,60			
25/11/1999	1 0 343	473,54	473,54			
25/11/1999	1 0 343	473,54	473,54			
30/11/1999	1 0 343	473,54	473,54			
05/09/2000	1 0 498	24,24	24,24			
26/02/1994	1 0 3279	291,27	291,27			
23/09/1994	1 0 3280	39,49	39,49			
19/11/1994	1 0 3281	39,07	39,07			
10/11/1994	1 0 3282	89,55	89,55			
23/11/1994	1 0 3283	99,17	99,17			
10/09/1995	1 0 3284	87,40	87,40			
25/09/1995	1 0 3285	54,04	54,04			
20/12/1995	1 0 3286	90,15	90,15			
08/10/2002	1 0 3287	256,24	256,24			
26/09/2002	1 0 3288	360,27	360,27			
06/02/2013	1 0 5052	1.889,28	1.889,28			
21/05/2013	1 0 5165	2.176,55	2.176,55			
29/08/2013	1 0 6105	169,20	169,20			144,78
07/02/2000	1 0 3289	109,91	109,91			
25/09/2004	1 0 3290	1.495,23	1.495,23			
18/08/2004	1 0 3291	149,20	149,20			
17/08/1994	1 0 3292	229,27	229,27			
14/06/1996	1 0 3293	136,21	136,21			
29/06/1996	1 0 3294	138,24	138,24			
29/06/1996	1 0 3295	138,23	138,23			
18/05/1997	1 0 3296	151,24	151,24			
10/05/1997	1 0 3297	141,24	141,24			
01/04/1996	1 0 3298	159,27	159,27			
01/04/1996	1 0 3299	159,27	159,27			
01/04/1996	1 0 3300	159,27	159,27			
01/04/1996	1 0 3301	159,27	159,27			
01/04/1996	1 0 3302	159,27	159,27			
19/09/2007	1 0 3303	2.047,92	2.047,92			
17/04/1995	1 0 3304	90,15	90,15			
14/04/1995	1 0 3305	90,15	90,15			
13/05/1995	1 0 3306	90,15	90,15			
04/04/1995	1 0 3307	90,15	90,15			
11/10/1995	1 0 3308	540,91	540,91			
11/10/1995	1 0 3309	240,40	240,40			
29/10/1995	1 0 3310	285,85	285,85			
25/07/2002	1 0 3311	1.513,06	1.513,06			
25/07/2002	1 0 3312	1.513,06	1.513,06			
25/07/2002	1 0 3313	1.513,06	1.513,06			
25/07/2002	1 0 3314	625,07	625,07			
25/04/2002	1 0 3315	625,08	625,08			
23/02/2003	1 0 3316	80,25	80,25			
11/02/2003	1 0 3317	80,25	80,25			
11/02/2003	1 0 3318	80,25	80,25			
11/02/2003	1 0 3319	80,25	80,25			
11/02/2003	1 0 3320	80,25	80,25			
11/02/2003	1 0 3321	80,25	80,25			
11/02/2003	1 0 3322	80,25	80,25			
11/02/2003	1 0 3323	80,25	80,25			
11/02/2003	1 0 3324	80,25	80,25			
11/02/2003	1 0 3325	80,25	80,25			
11/02/2003	1 0 3326	80,25	80,25			
11/02/2003	1 0 3327	80,25	80,25			
11/02/2003	1 0 3328	80,25	80,25			

Fecha de formulación:
31 de marzo de 2020


María Valencio Butrón
Presidencia


Juan Carlos Castro Fernández
Secretaría General



FUNDACIÓN DFA

Memoria de las cuentas anuales del ejercicio 2019
(Expresada en euros)

Fecha	Código	Descripción	Pagos de compañía	Amortización Acumulada	% amortización	Provisión por deceor	Valor neto comible
31/12/2002	3	3319	0 ASIENTO DE CURTI	60,25	60,25		-
31/12/2002	1	3310	0 BASE COM R.JEDAS	40,13	40,13		-
31/12/2002	3	3321	0 BASE COM R.JEDAS	40,13	40,13		-
31/12/2001	3	3332	0 BASE COM R.JEDAS	40,13	40,13		-
31/12/2001	1	3313	0 BASE COM R.JEDAS	40,13	40,13		-
31/12/2002	1	3314	0 BASE COM R.JEDAS	40,13	40,13		-
31/12/2002	3	3335	0 BASE COM R.JEDAS	40,13	40,13		-
31/12/2001	3	3316	0 BASE COM R.JEDAS	40,13	40,13		-
31/12/2002	1	3337	0 BASE COM R.JEDAS	40,13	40,13		-
31/12/2002	3	3338	0 BASE COM R.JEDAS	40,13	40,13		-
31/12/2001	3	3339	0 BASE COM R.JEDAS	40,13	40,13		-
31/12/2002	1	3340	0 BASE COM R.JEDAS	40,13	40,13		-
31/12/2002	1	3341	0 BASE COM R.JEDAS	40,13	40,13		-
31/12/2002	1	3342	0 BASE COM R.JEDAS	40,13	40,13		-
31/12/2002	1	3343	0 BASE COM R.JEDAS	40,13	40,13		-
31/12/2002	1	3344	0 BASE COM R.JEDAS	40,13	40,13		-
31/12/2002	1	3345	0 BASE COM R.JEDAS	40,13	40,13		-
31/12/2001	1	3346	0 BARRILETE	133,75	133,75		-
31/12/2002	1	3347	0 BARRILETE	133,75	133,75		-
31/12/2002	1	3348	0 BARRILETE	133,75	133,75		-
31/12/2001	1	3349	0 CURIAS VARIAS	37,45	37,45		-
31/12/2001	3	3350	0 CURIAS VARIAS	37,45	37,45		-
31/12/2001	1	3351	0 CURIAS VARIAS	37,45	37,45		-
31/12/2001	1	3352	0 CURIAS VARIAS	37,45	37,45		-
31/12/2001	1	3353	0 CURIAS VARIAS	37,45	37,45		-
31/12/2001	1	3354	0 CURIAS VARIAS	37,45	37,45		-
31/12/2001	1	3355	0 CURIAS VARIAS	37,45	37,45		-
31/12/2001	1	3356	0 CURIAS VARIAS	37,45	37,45		-
31/12/2001	1	3357	0 CURIAS VARIAS	37,45	37,45		-
31/12/2001	1	3358	0 CURIAS VARIAS	37,45	37,45		-
31/12/2001	1	3359	0 CURIAS VARIAS	37,45	37,45		-
31/12/2001	1	3360	0 CURIAS VARIAS	37,45	37,45		-
31/12/2001	1	3361	0 CURIAS VARIAS	37,45	37,45		-
31/12/2001	1	3362	0 CURIAS VARIAS	37,45	37,45		-
31/12/2001	1	3363	0 CURIAS VARIAS	37,45	37,45		-
31/12/2001	1	3364	0 CURIAS VARIAS	37,45	37,45		-
31/12/2001	1	3365	0 CURIAS VARIAS	37,45	37,45		-
31/12/2001	1	3366	0 CURIAS VARIAS	37,45	37,45		-
31/12/2001	1	3367	0 CURIAS VARIAS	37,45	37,45		-
31/12/2001	1	3368	0 CURIAS VARIAS	37,45	37,45		-
31/12/2001	1	3369	0 CURIAS VARIAS	37,45	37,45		-
31/12/2001	1	3370	0 CURIAS VARIAS	37,45	37,45		-
31/12/2001	1	3371	0 CURIAS VARIAS	37,45	37,45		-
31/12/2001	1	3372	0 CURIAS VARIAS	37,45	37,45		-
31/12/2001	1	3373	0 CURIAS VARIAS	37,45	37,45		-
31/12/2001	1	3374	0 CURIAS VARIAS	37,45	37,45		-
31/12/2001	1	3375	0 BASE ESPECIAL A	80,25	80,25		-
31/12/2001	1	3376	0 BASE ESPECIAL A	80,25	80,25		-
31/12/2001	1	3377	0 TRONA	187,25	187,25		-
31/12/2001	1	3378	0 TRONA	187,25	187,25		-
31/12/2001	1	3379	0 TRONA	187,25	187,25		-
31/12/2001	1	3380	0 LUNA POSICIONADO	180,50	180,50		-
31/12/2001	1	3381	0 LUNA POSICIONADO	180,50	180,50		-
31/12/2001	1	3382	0 BALON DE CANTE	133,75	133,75		-
31/12/2001	1	3383	0 BALON DE EQU	180,50	180,50		-
31/12/2001	1	3384	0 BALON DE EQU	180,50	180,50		-
31/12/2001	1	3385	0 PANTONE TURBO	107,00	107,00		-
31/12/2001	1	3386	0 PANTONE TURBO	107,00	107,00		-
31/12/2001	1	3387	0 PANTONE TURBO	107,00	107,00		-
31/12/2001	1	3388	0 KIT POSICIONADO	107,00	107,00		-
31/12/2001	1	3389	0 BALONES SIT GYM	13,38	13,38		-
31/12/2001	1	3390	0 BALONES SIT GYM	13,38	13,38		-
31/12/2001	1	3391	0 BALONES SIT GYM	13,38	13,38		-
31/12/2001	1	3392	0 BALONES SIT GYM	13,38	13,38		-
31/12/2001	1	3393	0 BALONES SIT GYM	13,38	13,38		-
31/12/2001	1	3394	0 BALONES SIT GYM	13,38	13,38		-
31/12/2001	1	3395	0 BALONES SIT GYM	13,38	13,38		-
31/12/2001	1	3396	0 BALONES SIT GYM	13,38	13,38		-
31/12/2001	1	3397	0 BALONES SIT GYM	13,38	13,38		-
31/12/2001	1	3398	0 BALONES SIT GYM	13,38	13,38		-
31/12/2001	1	3399	0 BALONES SIT GYM	13,38	13,38		-
31/12/2001	1	3400	0 BALONES SIT GYM	13,38	13,38		-
31/12/2001	1	3401	0 BALONES SIT GYM	13,38	13,38		-
31/12/2001	1	3402	0 BALONES SIT GYM	13,38	13,38		-
31/12/2001	1	3403	0 BALONES SIT GYM	13,38	13,38		-
31/12/2001	1	3404	0 BALONES SIT GYM	13,38	13,38		-
31/12/2001	1	3405	0 BALONES SIT GYM	13,38	13,38		-
31/12/2001	1	3406	0 BALONES SIT GYM	13,38	13,38		-
31/12/2001	1	3407	0 BALONES SIT GYM	13,38	13,38		-
31/12/2001	1	3408	0 BALONES SIT GYM	13,38	13,38		-
31/12/2001	1	3409	0 BALONES SIT GYM	13,38	13,38		-
31/12/2001	1	3410	0 BALONES SIT GYM	13,38	13,38		-
31/12/2001	1	3411	0 BALONES SIT GYM	13,38	13,38		-
31/12/2001	1	3412	0 BALONES SIT GYM	13,38	13,38		-
31/12/2001	1	3413	0 BALONES SIT GYM	13,38	13,38		-
31/12/2001	1	3414	0 BALONES SIT GYM	13,38	13,38		-
31/12/2001	1	3415	0 BALONES SIT GYM	13,38	13,38		-
31/12/2001	1	3416	0 BALONES SIT GYM	13,38	13,38		-
31/12/2001	1	3417	0 BALONES SIT GYM	13,38	13,38		-
31/12/2001	1	3418	0 BALONES SIT GYM	13,38	13,38		-

