

Informe de Auditoría de Cuentas Anuales  
emitido por un Auditor Independiente

FUNDACIÓN DFA  
Cuentas Anuales  
correspondientes al ejercicio anual terminado  
el 31 de diciembre de 2018

## INFÓRME DE AUDITORÍA DE CUENTAS ANUALES EMITIDO POR UN AUDITOR INDEPENDIENTE

Al Patronato de FUNDACIÓN DFA:

---

### Opinión

Hemos auditado las cuentas anuales de Fundación DFA (la Fundación), que comprenden el balance a 31 de diciembre de 2018, la cuenta de resultados y la memoria correspondientes al ejercicio anual terminado en dicha fecha.

En nuestra opinión, las cuentas anuales adjuntas expresan, en todos los aspectos significativos, la imagen fiel del patrimonio y de la situación financiera de la Fundación a 31 de diciembre de 2018, así como de sus resultados correspondientes al ejercicio anual terminado en dicha fecha, de conformidad con el marco normativo de información financiera que resulta de aplicación (que se identifica en la nota 2 de la memoria) y, en particular, con los principios y criterios contables contenidos en el mismo.

---

### Fundamento de la opinión

Hemos llevado a cabo nuestra auditoría de conformidad con la normativa reguladora de la actividad de auditoría de cuentas vigente en España. Nuestras responsabilidades de acuerdo con dichas normas se describen más adelante en la sección Responsabilidades del auditor en relación con la auditoría de las cuentas anuales de nuestro informe.

Somos independientes de la Fundación de conformidad con los requerimientos de ética, incluidos los de independencia, que son aplicables a nuestra auditoría de las cuentas anuales en España según lo exigido por la normativa reguladora de la actividad de auditoría de cuentas. En este sentido, no hemos prestado servicios distintos a los de la auditoría de cuentas ni han concurrido situaciones o circunstancias que, de acuerdo con lo establecido en la citada normativa reguladora, hayan afectado a la necesaria independencia de modo que se haya visto comprometida.

Consideramos que la evidencia de auditoría que hemos obtenido proporciona una base suficiente y adecuada para nuestra opinión.

---

## Aspectos más relevantes de la auditoría

Los aspectos más relevantes de la auditoría son aquellos que, según nuestro juicio profesional, han sido considerados como los riesgos de incorrección material más significativos en nuestra auditoría de las cuentas anuales del periodo actual. Estos riesgos han sido tratados en el contexto de nuestra auditoría de las cuentas anuales en su conjunto, y en la formación de nuestra opinión sobre éstas, y no expresamos una opinión por separado sobre esos riesgos.

### 1) *Cumplimiento del destino de las ayudas monetarias y no monetarias*

**Descripción** Tal y como muestra el balance adjunto, la Fundación tiene registradas subvenciones de capital bajo el epígrafe "Subvenciones, donaciones y legados recibidos" por importe de 5.374 miles de euros cuyo efecto en la cuenta de resultados se muestra en "Subvenciones, donaciones y legados de capital traspasados a resultado del ejercicio" por un importe de 198 miles de euros. Asimismo, la Entidad tiene registrados ingresos derivados de subvenciones de explotación bajo el epígrafe "Subvenciones imputadas al excedente del ejercicio" por importe de 2.748 miles de euros. El devengo de dichos ingresos y el registro de las citadas subvenciones, donaciones o legados, detallado en la Notas 16 y 22 de la memoria adjunta, constiuye un aspecto clave en el registro de los mismos, así como el destino de las aportaciones a su finalidad tal y como se establece en los acuerdos firmados. La importancia cuantitativa de estas ayudas en el conjunto de los estados financieros y en la evolución de la Entidad, hacen que sea considerada una cuestión clave de nuestra auditoría.

---

### Nuestra respuesta

Como parte de nuestro trabajo de auditoría hemos analizado los procedimientos establecidos por la Fundación para el reconocimiento de las subvenciones, donaciones y legados, así como su imputación a la cuenta de resultados. Asimismo, en el marco de dichos procedimientos hemos solicitado la documentación soporte justificativa, incluyendo los acuerdos firmados con las entidades financiadoras y colaboradoras, focalizándonos en su correcta contabilización y verificando que los mismos han sido aplicados a su finalidad tal y como se establece en los mencionados acuerdos y en los distintos proyectos llevados a cabo por la Fundación durante el ejercicio terminado a 31 de diciembre de 2019.

## 2) Reconocimiento de ingresos

**Descripción** Del importe registrado en el epígrafe "Ingresos de la entidad por la actividad propia" de la cuenta de resultados adjunta, un total de 3.043 miles de euros corresponden a "Aportaciones de usuarios y afiliados" derivados en su mayor parte de contratos de gestión de servicio público, con el objeto de prestar servicios de asistencia sociosanitaria en centros asistenciales para personas en situación de dependencia. La retribución por los servicios objeto de esta prestación consiste en el cobro de la cuantía estipulada en las bases del contrato considerando para ello el número de estancias o sesiones incurridas en la fecha de cierre del ejercicio, tal y como se indica en la Nota 4.6) de la memoria adjunta. La importancia cuantitativa de esta retribución en el conjunto de los estados financieros y en la evolución de la Fundación, hacen que sea considerada una cuestión clave de nuestra auditoría.

**Nuestra respuesta** Nuestros procedimientos de auditoría han incluido, entre otros, en el análisis de las retribuciones reconocidas como ingresos por la Fundación en base a las condiciones establecidas en los contratos de gestión.

## Responsabilidad de la presidencia del Patronato en relación con las cuentas anuales

La Presidencia del Patronato de la Fundación es responsable de formular las cuentas anuales adjuntas, de forma que expresen la imagen fiel del patrimonio, de la situación financiera y de los resultados de la Fundación, de conformidad con el marco normativo de información financiera aplicable a la entidad en España, que se identifica en la nota 2 de la memoria adjunta, y del control interno que consideren necesario para permitir la preparación de cuentas anuales libres de incorrección material, debida a fraude o error.

En la preparación de las cuentas anuales, los miembros del Patronato son responsables de la valoración de la capacidad de la Fundación para continuar como empresa en funcionamiento, revelando, según corresponda, las cuestiones relacionadas con la empresa en funcionamiento y utilizando el principio contable de empresa en funcionamiento excepto si los miembros del Patronato tienen intención de liquidar la Fundación o de cesar sus operaciones, o bien no exista otra alternativa realista.

## Responsabilidades del auditor en relación con la auditoría de las cuentas anuales

Nuestros objetivos son obtener una seguridad razonable de que las cuentas anuales en su conjunto están libres de incorrección material, debida a fraude o error, y emitir un informe de auditoría que contenga nuestra opinión.

Seguridad razonable es un alto grado de seguridad pero no garantiza que una auditoría realizada de conformidad con la normativa reguladora de la actividad de auditoría de cuentas vigente en España siempre detecte una incorrección material cuando existe. Las incorrecciones pueden deberse a fraude o error y se consideran materiales si, individualmente o de forma agregada, puede preverse razonablemente que influyan en las decisiones económicas que los usuarios toman basándose en las cuentas anuales.

Como parte de una auditoría de conformidad con la normativa reguladora de la actividad de auditoría de cuentas vigente en España, aplicamos nuestro juicio profesional y mantenemos una actitud de escepticismo profesional durante toda la auditoría. También:

- ▶ Identificamos y valoramos los riesgos de incorrección material en las cuentas anuales, debida a fraude o error, diseñamos y aplicamos procedimientos de auditoría para responder a dichos riesgos y obtenemos evidencia de auditoría suficiente y adecuada para proporcionar una base para nuestra opinión. El riesgo de no detectar una incorrección material debida a fraude es más elevado que en el caso de una incorrección material debida a error, ya que el fraude puede implicar colusión, falsificación, omisiones deliberadas, manifestaciones intencionadamente erróneas, o la elusión del control interno.
- ▶ Obtenemos compromiso del control interno relevante para la auditoría con el fin de diseñar procedimientos de auditoría que sean adecuados en función de las circunstancias, y no con la finalidad de expresar una opinión sobre la eficacia del control interno de la entidad.
- ▶ Evaluamos si las políticas contables aplicadas son adecuadas y la razonabilidad de las estimaciones contables y la correspondiente información revelada por los miembros del Patronato.
- ▶ Concluimos sobre si es adecuada la utilización, por los miembros del Patronato, del principio contable de empresa en funcionamiento y, basándonos en la evidencia de auditoría obtenida, concluimos sobre si existe o no una incertidumbre material relacionada con hechos o con condiciones que pueden generar dudas significativas sobre la capacidad de la Fundación para continuar como empresa en funcionamiento. Si concluimos que existe una incertidumbre material, se requiere que llamemos la atención en nuestro informe de auditoría sobre la correspondiente información revelada en las cuentas anuales o, si dichas revelaciones no son adecuadas, que expresemos una opinión modificada. Nuestras conclusiones se basan en la evidencia de auditoría obtenida hasta la fecha de nuestro informe de auditoría. Sin embargo, los hechos o condiciones futuros pueden ser la causa de que la Fundación deje de ser una empresa en funcionamiento.
- ▶ Evaluamos la presentación global, la estructura y el contenido de las cuentas anuales, incluida la información revelada, y si las cuentas anuales representan las transacciones y hechos subyacentes de un modo que logran expresar la imagen fiel.

Nos comunicamos con los miembros del Patronato de la Fundación en relación con, entre otras cuestiones, el alcance y el momento de realización de la auditoría planificada y los hallazgos significativos de la auditoría, así como cualquier deficiencia significativa del control interno que identificamos en el transcurso de la auditoría.

Entre los riesgos significativos que han sido objeto de comunicación a los miembros del Patronato de la Fundación, determinamos los que han sido de la mayor significatividad en la auditoría de las cuentas anuales del periodo actual y que son, en consecuencia, los riesgos considerados más significativos.

Describimos esos riesgos en nuestro informe de auditoría salvo que las disposiciones legales o reglamentarias prohiban revelar públicamente la cuestión.



ERNST & YOUNG, S.L.  
Inscrita en el Registro Oficial de Auditores  
de Cuentas con el Nº 505301

Cuiles Dulce Jimeno  
Inscrito en el Registro Oficial de Auditores  
de Cuentas con el Nº 151561


14 de junio de 2019




**FUNDACIÓN DFA**  
**BALANCE AL CIERRE DEL EJERCICIO 2018 (Expresado en Euros)**

<b>ACTIVO</b>	<b>Notas</b>	<b>2018</b>	<b>2017</b>
<b>ACTIVO NO CORRIENTE</b>		<b>15.520.766,12</b>	<b>14.090.205,64</b>
<b>Inmovilizado Intangible</b>	<b>5</b>	<b>1.386.041,10</b>	<b>1.404.989,49</b>
Aplicaciones Informáticas		9.230,27	9.761,19
Derechos sobre activos cedidos en uso		1.376.810,83	1.393.143,91
Otro inmovilizado intangible		-	2.084,39
<b>Inmovilizado Material</b>	<b>6</b>	<b>11.153.700,41</b>	<b>9.625.600,34</b>
Terrenos y Construcciones		8.148.732,30	8.780.835,77
Instalaciones téc. y otro inmovilizado material		869.093,03	844.764,57
Inmovilizado en curso y anticipos		2.135.875,08	-
<b>Inversiones Inmobiliarias</b>	<b>7</b>	<b>2.521.856,40</b>	<b>2.597.514,64</b>
Terrenos		453.099,43	453.099,43
Construcciones		2.068.756,97	2.144.415,21
<b>Inversiones en empresas y entidades del grupo y asociadas a largo plazo</b>	<b>8</b>	<b>356.185,69</b>	<b>356.185,69</b>
Instrumentos de patrimonio		356.185,69	356.185,69
<b>Inversiones financieras a largo plazo</b>	<b>9, 13</b>	<b>102.982,52</b>	<b>105.915,48</b>
Otros activos financieros		102.982,52	105.915,48
<b>ACTIVO CORRIENTE</b>		<b>5.935.370,16</b>	<b>4.601.823,90</b>
<b>Existencias</b>	<b>10</b>	<b>75.814,54</b>	<b>94.975,14</b>
Bienes destinados a la actividad		75.814,54	94.975,14
<b>Usuarios y otros deudores de la actividad propia</b>	<b>9, 11</b>	<b>507.731,10</b>	<b>419.130,26</b>
<b>Deudores comerciales y otras cuentas a cobrar</b>	<b>12</b>	<b>3.113.365,54</b>	<b>2.234.623,07</b>
Clientes por ventas y prestaciones de servicios	<b>9</b>	260.287,79	320.112,14
Clientes, empresas del grupo y asociadas	<b>9, 25</b>	269.828,59	352.073,01
Deudores varios		2.582.770,28	1.561.474,85
Personal		220,66	455,48
Activos por impuesto corriente	<b>21</b>	201,22	64,42
Otros créditos con las Administraciones públicas	<b>21</b>	57,00	443,17
<b>Inversiones financieras a corto plazo</b>	<b>9, 13</b>	<b>18.659,78</b>	<b>34.953,87</b>
Créditos a terceros		18.361,70	15.621,55
Otros activos financieros		298,08	19.332,32
<b>Periodificaciones a corto plazo</b>		<b>7.012,21</b>	<b>7.732,88</b>
<b>Efectivo y otros activos líquidos equivalentes</b>	<b>14</b>	<b>2.212.786,99</b>	<b>1.810.408,68</b>
Tesorería		2.012.786,99	1.610.408,68
Otros activos líquidos equivalentes		200.000,00	200.000,00
<b>TOTAL ACTIVO</b>		<b>21.456.136,28</b>	<b>18.692.029,54</b>

Fecha de formulación:  
26 de marzo de 2019


  
Marta Valencia Betrán  
Presidenta


  
Juan Carlos Castro Fernández  
Secretario V.º

**FUNDACIÓN DFA**  
**BALANCE AL CIERRE DEL EJERCICIO 2018 (Expresado en Euros)**

<b>PATRIMONIO NETO Y PASIVO</b>	<b>Notas</b>	<b>2018</b>	<b>2017</b>
<b>PATRIMONIO NETO</b>		<b>16.458.188,81</b>	<b>15.662.453,61</b>
<b>FONDOS PROPIOS</b>		<b>11.084.052,34</b>	<b>10.567.384,76</b>
<b>Dotación Fundacional</b>	<b>15</b>	<b>6.766.494,61</b>	<b>6.766.494,61</b>
Dotación Fundacional		6.766.494,61	6.766.494,61
<b>Reservas</b>	<b>15</b>	<b>3.800.890,15</b>	<b>3.503.480,87</b>
Otras reservas		3.800.890,15	3.503.480,87
<b>Excedente de ejercicios anteriores</b>	<b>15</b>	<b>-</b>	<b>(130.094,71)</b>
Remanente		-	1.807.925,44
Excedente negativo de ejercicios anteriores		-	(1.938.020,15)
<b>Excedente del ejercicio</b>	<b>3</b>	<b>516.667,58</b>	<b>427.503,99</b>
<b>SUBVENCIONES, DONACIONES Y LEGADOS RECIBIDOS</b>	<b>16</b>	<b>5.374.136,47</b>	<b>5.095.068,85</b>
Subvenciones		3.311.130,10	3.011.599,47
Donaciones y legados		2.063.006,37	2.083.469,38
<b>PASIVO NO CORRIENTE</b>		<b>1.815.502,86</b>	<b>1.414.259,66</b>
<b>Deudas a largo plazo</b>	<b>9</b>	<b>447.502,86</b>	<b>46.259,66</b>
Deudas con entidades de crédito	<b>17</b>	120.864,12	-
Otros pasivos financieros	<b>19</b>	326.638,74	46.259,66
<b>Deudas con entidades del grupo y asociadas a largo plazo</b>	<b>9, 25</b>	<b>1.368.000,00</b>	<b>1.368.000,00</b>
<b>PASIVO CORRIENTE</b>		<b>3.182.444,61</b>	<b>1.615.316,27</b>
<b>Provisiones a corto plazo</b>	<b>18</b>	<b>25.352,00</b>	<b>49.341,74</b>
<b>Deudas a corto plazo</b>	<b>9</b>	<b>2.178.629,41</b>	<b>843.985,40</b>
Deudas con entidades de crédito	<b>17</b>	29.224,58	-
Otros pasivos financieros	<b>19</b>	2.149.404,83	843.985,40
<b>Deudas con entidades del grupo y asociadas a corto plazo</b>	<b>9, 25</b>	<b>11.930,46</b>	<b>16.961,35</b>
<b>Beneficiarios acreedores</b>	<b>9, 20</b>	<b>11.390,83</b>	<b>20.000,00</b>
<b>Acreedores comerciales y otras cuentas a pagar</b>		<b>955.141,91</b>	<b>685.027,78</b>
Proveedores	<b>9</b>	583.659,99	398.668,08
Proveedores, empresas y entidades del grupo y asociadas	<b>9, 25</b>	23.125,88	8.771,55
Acreedores varios	<b>9</b>	1.960,50	1.808,05
Personal	<b>9</b>	91.644,84	62.146,34
Otras deudas con las Administraciones Públicas	<b>21</b>	254.159,42	210.592,42
Anticipos de clientes	<b>9</b>	591,28	3.041,34
<b>TOTAL PATRIMONIO NETO Y PASIVO</b>		<b>21.456.136,28</b>	<b>18.692.029,54</b>

Fecha de formulación:  
26 de marzo de 2019

  
Marta Valencia Betrán  
Presidenta

  
Juan Carlos Castro Fernández  
Secretario V.º B.º







**FUNDACIÓN DFA**  
**CUENTA DE RESULTADOS CORRESPONDIENTE AL EJERCICIO**  
**TERMINADO EL 31 DE DICIEMBRE DE 2018 (Expresada en Euros)**

	Notas de la Memoria	2018	2017
<b>EXCEDENTE DEL EJERCICIO</b>			
<b>Ingresos de la entidad por la actividad propia</b>		<b>4.064.986,44</b>	<b>5.531.068,85</b>
Aportaciones de usuarios y afiliados	11	3.042.780,02	2.948.316,92
Ingresos de promociones, patrocinadores y colaboraciones	11, 22	355.49,31	0.1306,26
Subvenciones imputadas al excedente del ejercicio	22	2.748.107,96	2.550.650,52
Reintegro de ayudas y asignaciones		8.609,17	800,15
<b>Ventas y otros ingresos ordinarios de la actividad mercantil</b>	22	<b>5.640.544,16</b>	<b>4.569.266,26</b>
Ventas		1035.322,88	115.729,47
Prestaciones de servicios		4.005.021,8	3.943.536,79
<b>Ayudas monetarias y otros</b>		<b>(65.112,35)</b>	<b>(88.748,20)</b>
Ayudas monetarias		(20.52,85)	(20.000,00)
Gastos por colaboraciones y del Órgano de gobierno	22	(17.097,38)	(24.958,25)
Reintegro de subvenciones, donaciones y legados		(23.862,12)	(23.880,05)
<b>Variación de existencias de productos terminados y en curso de fabricación</b>		<b>(19.006,06)</b>	<b>19.006,06</b>
<b>Trabajos realizados por la entidad para su activo</b>	6	<b>7.916,61</b>	<b>2.084,39</b>
<b>Aprovisionamientos</b>		<b>(865.955,59)</b>	<b>(904.911,60)</b>
Consumo de mercaderías	22	(863.555,22)	(796.359,09)
Consumos de materias primas y otras materias consumibles	22	(59.600,55)	(4.1705,62)
Trabajos realizados por otras empresas		(50.279,82)	(15.264,93)
Deterioro de mercaderías, materias primas y otros aprovisionamientos	30	(1.491,63)	845,70
<b>Otros ingresos de la actividad</b>	22	<b>247.584,55</b>	<b>266.148,56</b>
<b>Gastos de personal</b>		<b>(7.724.694,83)</b>	<b>(7.666.868,60)</b>
Sueldos, salarios y asimilados		(6.692.868,00)	(6.722.036,39)
Cargas sociales	22	(851.826,83)	(853.222,19)
<b>Otros gastos de la actividad</b>	22	<b>(1.416.143,25)</b>	<b>(1.386.162,60)</b>
Servicios exteriores		(1379.788,85)	(1350.574,86)
Tributos		(48.655,08)	(49.533,89)
Pérdidas, deterioro y variación de provisiones por operaciones comerciales		9.658,02	7.544,23
Otros gastos de gestión corriente		(2.377,24)	(3.018,06)
<b>Amortización del inmovilizado</b>	5, 6 y 7	<b>(769.300,80)</b>	<b>(798.877,84)</b>
<b>Subvenciones, donaciones y legados de capital traspasados al resultado del ejercicio</b>	16	<b>458.042,58</b>	<b>589.769,86</b>
Subvenciones de capital traspasados al resultado del ejercicio		45.489,37	175.047,43
Donaciones y legados de capital traspasados al resultado del ejercicio		52.573,01	214.722,37
<b>Exceso de provisiones</b>		<b>1.956,34</b>	<b>33,04</b>
<b>Deterioro y resultado por enajenaciones del inmovilizado</b>	6	<b>(188.374,69)</b>	<b>(96.866,53)</b>
Deterioros y pérdidas		-	(8.000,00)
Resultados por enajenaciones y otras		(188.374,69)	(88.866,53)
<b>Otros resultados</b>	22	<b>(320,02)</b>	<b>15.886,63</b>
<b>EXCEDENTE DE LA ACTIVIDAD</b>		<b>638.637,81</b>	<b>461.371,61</b>
<b>Ingresos financieros</b>		<b>1.742,97</b>	<b>2.871,36</b>
De valores negociables y otros instrumentos financieros		1.742,97	2.871,36
De terceros		1.742,97	2.871,36
<b>Gastos financieros</b>		<b>(29.747,32)</b>	<b>(26.804,67)</b>
Por deudas con entidades del grupo y asociadas	24	(23.859,82)	(36.316,75)
Por deudas con terceros		(87,70)	(288,92)
<b>Diferencias de cambio</b>		<b>(0,09)</b>	<b>-</b>
<b>Deterioro y resultado por enajenaciones de instrumentos financieros</b>		<b>34,21</b>	<b>(34,21)</b>
Deterioros y pérdidas		34,21	(34,21)
<b>EXCEDENTE DE LAS OPERACIONES FINANCIERAS</b>		<b>(21.870,23)</b>	<b>(33.867,82)</b>
<b>EXCEDENTE ANTES DE IMPUESTOS</b>		<b>616.667,58</b>	<b>427.603,99</b>
Impuesto sobre beneficios	21	-	-
<b>VARIACIÓN DE PATRIMONIO NETO RECONOCIDA EN EL EXCEDENTE DEL EJERCICIO</b>	3	<b>616.667,58</b>	<b>427.603,99</b>
<b>Ingresos y gastos imputados directamente al patrimonio neto:</b>			
Subvenciones recibidas		480.000,00	45.000,00
Donaciones y legados recibidos	16	17.10,00	-
<b>VARIACIÓN DE PATRIMONIO NETO POR INGRESOS Y GASTOS RECONOCIDOS DIRECTAMENTE EN EL PATRIMONIO NETO</b>		<b>477.110,00</b>	<b>45.000,00</b>
<b>Reclasificaciones al excedente del ejercicio:</b>			
Subvenciones recibidas		(60.489,37)	(175.047,43)
Donaciones y legados recibidos		(37.573,05)	(214.722,37)
<b>VARIACIÓN DE PATRIMONIO NETO POR RECLASIFICACIONES AL EXCEDENTE DEL EJERCICIO</b>	16	<b>(108.042,38)</b>	<b>(389.769,80)</b>
<b>VARIACIÓN DE PATRIMONIO NETO POR INGRESOS Y GASTOS IMPUTADOS DIRECTAMENTE AL PATRIMONIO NETO</b>		<b>379.067,62</b>	<b>(344.769,80)</b>
<b>RESULTADO TOTAL, VARIACIÓN DE PATRIMONIO NETO EN EL EJERCICIO</b>		<b>796.736,20</b>	<b>82.734,19</b>

Fecha de formulación:  
26 de marzo de 2019

  
Marta Valencia Betrán  
Presidenta

  
Juan Carlos Castro Fernández  
Secretario V.BP.

## FUNDACIÓN DFA

### MEMORIA DE LAS CUENTAS ANUALES DEL EJERCICIO 2018

Fecha de formulación:  
26 de marzo de 2019



Marta Valencia Betrán  
Presidenta



Juan Carlos Castro Fernández  
Secretario V.BP.



## FUNDACIÓN DFA

### MEMORIA DE LAS CUENTAS ANUALES DEL EJERCICIO 2018 (Expresada en euros)

#### 1. Actividad de la Fundación

##### 1.1 Constitución y domicilio social

FUNDACIÓN DFA (en adelante la Fundación o DFA) fue constituida por la Asociación Disminuidos Físicos de Aragón con el nombre de Fundación Disminuidos Físicos de Aragón por tiempo indefinido el día 27 de julio de 2006 con el número de protocolo 1.797, ante el notario de Zaragoza D. Rafael Bernabé Panós, siendo su número de identificación fiscal el G-99118598. Tiene su domicilio social en la c/José Luis Pomarón, 9 de Zaragoza. Con fecha 23 de septiembre de 2008 cambió su denominación, pasando a denominarse Fundación DFA. Se encuentra registrada en el Registro único de Fundaciones de competencia estatal del Ministerio de Justicia bajo el número 1362SND. Su ámbito de actuación es nacional. Está calificada como Centro Especial de Empleo en las comunidades de Castilla y León y Castilla La Mancha con los números de expediente 09/52/01/jcl, y clm-45-022 respectivamente. En Aragón está inscrita en el Registro de Centros Especiales de Empleo sin ánimo de lucro con el número de expediente C.A. 04/2011. En cualquiera de las actividades desarrolladas se da prioridad al empleo de personas con discapacidad como un método más de promoción de la empleabilidad.

El objeto social de la Fundación es la realización, de forma directa o concertada, de programas que faciliten el pleno desarrollo social, laboral y cultural de las personas con discapacidad, dependientes y de los grupos de personas en riesgo de exclusión en que se integran para la abolición de la marginación social, con especial atención al colectivo de la infancia, juventud, mayores y mujeres. Para la consecución de los fines precedentes, la Fundación llevará a cabo las siguientes actividades:

- a) Crear, mantener y gestionar centros y programas de carácter asistencial, rehabilitadores, preventivos y de reinserción laboral, centros especiales de empleo con actividades de apoyo social, de desarrollo de capacidades laborales, de tipo cultural y formativos, como medio para reducir eficazmente las diferencias y la promoción de comportamientos favorables a la normalización social y cultural de la población beneficiaria de la Fundación.
- b) Realizar actividades mercantiles aprobadas por el Patronato en la forma dispuesta en la Ley de Fundaciones.
- c) Aceptar y desempeñar tutorías de personas con discapacidad o dependientes incapacitados.
- d) Otorgar becas que contribuyan al diseño y realización de proyectos favorecedores de los fines de la Fundación.

## FUNDACIÓN DFA

Memoria de las cuentas anuales del ejercicio 2018  
(Expresada en euros)

- e) Mejorar las condiciones de vida de los beneficiarios de la Fundación, consiguiéndoles los medios físicos, sociales, culturales, económicos y de integración laboral que les permitan una vida social activa y su desarrollo creador.
- f) Intervenir en cuantos aspectos estén relacionados con el sistema de servicios públicos o de la realidad social que incidan en la problemática de las personas de los colectivos menos favorecidos, a través de las fórmulas legales que se consideren convenientes.
- g) La investigación en los distintos campos objeto de los fines fundacionales, con el ánimo de prevenir y mejorar la atención y calidad de vida de los beneficiarios de la misma.
- h) Asegurar la calidad de las atenciones y favorecer la creación de mecanismos eficaces para el control de la calidad de los servicios que la Fundación oferte.
- i) Cualquier otra que el Patronato considere oportuna conforme a la legislación vigente en la materia.

Para ello, lleva a cabo la realización de actividades y la prestación de servicios, tanto en el ámbito de la acción social como en los campos de la educación, la cultura, el deporte o cualquier otro destinado a fomentar el desarrollo integral del individuo, y más concretamente, en el área específica de las personas con discapacidad, con el fin de alcanzar la igualdad de oportunidades y conseguir su plena participación social.

Para desarrollar dicho objeto social, la Fundación lleva a cabo de modo diferenciado, por un lado, actividades formativas en colaboración con Organismos Públicos tales como el Instituto Aragonés de Servicios Sociales (IAS), el Instituto Aragonés de Empleo (INAEM), el Gobierno de Aragón y otros; por otro lado, actividades de promoción de la empleabilidad como Centro Especial de Empleo para el colectivo de personas con discapacidad; finalmente, actividades asistenciales y sociosanitarias.


Para el logro de esta finalidad la Fundación cuenta:

- a) Para la formación, con un equipo de profesionales, instalaciones y medios adecuados y homologados para realizar dicha labor.
- i) En cuanto a la promoción de la empleabilidad, con una red de kioscos para la venta de prensa, revistas y otros; con cuatro aparcamientos gestionados directamente en Zaragoza y Teruel; con una cafetería; con varios centros de atención telefónica en Zaragoza, Huesca y Toledo; un centro de gestión documental; y prestamos servicios para diferentes entidades públicas y privadas en el ámbito de la conserjería, control de accesos en aparcamientos y gasolineras de terceros, etc. Así mismo, está autorizada como Agencia de Colocación por el Instituto Aragonés de Empleo para realizar la intermediación laboral que tienen como finalidad proporcionar a las personas trabajadoras un empleo adecuado a sus características.
- b) En cuanto a la atención asistencial y sociosanitaria, con una residencia especializada para personas con grandes problemas de movilidad y dependencia así como un centro de día para personas con discapacidad; con un establecimiento dedicado al asesoramiento y a la venta de artículos de ortopedia y ayudas técnicas y con un servicio de ayuda a domicilio. También cuenta con tres centros de rehabilitación física

2.

Fecha de formulación:  
26 de marzo de 2019

  
Marta Valencia Betrán  
Presidenta

  
Juan Carlos Castro Fernández  
Secretario V.BP.

Cuentas anuales 2018



## FUNDACIÓN DFA

Memoria de las cuentas anuales del ejercicio 2018  
(Expresada en euros)

y dos de rehabilitación integral y atención temprana. Así mismo, se prestan servicios para otra residencia y un centro ocupacional gestionados por otra entidad del Grupo.

Todo lo anterior, unido a los servicios de apoyo al colectivo de personas con discapacidad que gestiona la Fundación como son el Centro de Apoyo Social (C.A.S.) y actividades de tiempo libre (C.C.R.), junto a colaboraciones y participaciones puntuales con otras asociaciones forman el mapa de actividades de la Fundación.

Se ha aprovechado la existencia de ayudas para el fomento de empleo en forma de subvenciones por inversiones en inmovilizado, potenciando la creación de empleo del colectivo a través de empresas participadas, todas ellas calificadas como Centro Especiales de Empleo. Así, se ha consolidado la actividad de prestación de servicios en aparcamientos en las ciudad de Zaragoza por la entidad Zaragoza Parkings, S.L.; se ha potenciado el trabajo en Desarrollo Social e Integración, S.L., así como el servicio de transporte adaptado realizado por Gestión Asistencial Aragonesa, S.L. y los servicios de asesoría contable y jurídica y de administración de fincas por GP-7, S.L..

Las ubicaciones principales de las distintas actividades son como sigue:

<u>Centro</u>	<u>Dirección</u>	<u>Localidad</u>
<b>Servicio de apoyo a la dependencia:</b>		
Centros de Apoyo Social:	Andrés Gurpíde 8-10 Aragón, 3 Temprado, 12	Zaragoza Huesca Teruel
Centros de Rehabilitación:	Rehabilitación y fisioterapia José Luis Pomarón, 9 Juan Ramón Jiménez, 2 Jesús Gracia, 2 Aragón, 3 Temprado, 12	Zaragoza Zaragoza Zaragoza Huesca Teruel
	Centros de Desarrollo Infantil José Luis Pomarón, 9 Jesús Gracia, 2	Zaragoza Zaragoza
Centro Cultural y Recreativo:	Jesús Gracia, 2	Zaragoza
<b>Formación:</b>		
	José Luis Pomarón, 9 Jesús Gracia, 2 Aragón, 3 Temprado, 12	Zaragoza Zaragoza Huesca Teruel
<b>Centros Residenciales:</b>		
Residencia Centro de día	José Luis Pomarón, 11 Jesús Gracia, 2	Zaragoza Zaragoza
<b>Promoción de la Empleabilidad:</b>		
Kioscos:	Hospital Miguel Servet Glorieta de Sasera Hospital de Traumatología Hospital Royo Villanova José Luis Pomarón, 9	Zaragoza Zaragoza Zaragoza Zaragoza Zaragoza
Gestión Documental: Atención Telefónica:	Andrés Gurpíde 12 Andrés Gurpíde 12 Paseo de Bachilleres, 10 Ronda Agustinos, 3 Av. Dr. Artero, 23	Zaragoza Zaragoza Toledo Huesca Huesca
Aparcamientos	Ramón Pignatelli, 62 Padre Arrupe, 13 Paseo La Glorieta, 2 Plaza San Juan, S/N Miguel Servet, 1	Zaragoza Zaragoza Teruel Teruel Zaragoza
Ortopedia Cafetería	José Luis Pomarón, 9	Zaragoza

## FUNDACIÓN DFA

Memoria de las cuentas anuales del ejercicio 2018  
(Expresada en euros)

Está calificada como Centro Especial de Empleo en las comunidades de Castilla y León y Castilla-La Mancha con los números de expediente 09/52/01/jcl, y cim-45-022 respectivamente; en Aragón está inscrita en el Registro de Centros Especiales de Empleo sin ánimo de lucro con el número de expediente C.A. 04/2011. En cualquiera de las actividades desarrolladas se da prioridad al empleo de personas con discapacidad como un método más de promoción de la empleabilidad.

Fundación DFA es la entidad dominante de un grupo de sociedades conocido como Grupo DFA. Las cuentas anuales consolidadas de Grupo DFA del ejercicio terminado el 31 diciembre de 2018 serán formuladas por la Presidenta de la Fundación el día 26 de marzo de 2019 y serán depositadas en el Registro Mercantil de Zaragoza.

## 2. Bases de presentación

### a) Imagen fiel

Las cuentas anuales se han preparado a partir de los registros contables de la Fundación y se presentan de acuerdo con la legislación mercantil vigente y con las normas establecidas en el Plan General de Contabilidad aprobado mediante Real Decreto 1514/2007, a su vez modificado por el Real Decreto 1159/2010 de 17 de septiembre y por el Real Decreto 602/2016 de 2 de diciembre, y en el Plan General de Contabilidad adaptado a las entidades sin fines lucrativos (Real Decreto 1491/2011 de 24 de octubre), con objeto de mostrar la imagen fiel del patrimonio, de la situación financiera y de las variaciones originadas en el patrimonio neto de la Fundación.

No han existido circunstancias excepcionales que hayan originado la necesidad de no-aplicación de las disposiciones legales en materia contable, ni existen informaciones complementarias a las incluidas en las cuentas anuales necesarias para mostrar la imagen fiel.

### b) Principios contables

Tanto en el desarrollo del proceso contable del ejercicio económico, como en la confección de las presentes cuentas anuales no ha sido vulnerado ningún principio contable obligatorio.

### c) Aspectos críticos de la valoración y estimación de la incertidumbre

La preparación de las cuentas anuales exige el uso por parte de la Fundación de ciertas estimaciones y juicios en relación con el futuro que se evalúan continuamente y se basan en la experiencia histórica y otros factores, incluidas las expectativas de sucesos futuros que se creen razonables bajo las circunstancias. Las estimaciones contables resultantes, por definición, raramente igualarán a los correspondientes resultados reales. A continuación se explican las estimaciones y juicios que tienen un riesgo significativo de dar lugar a un ajuste material en los valores en libros de los activos y pasivos dentro del ejercicio financiero siguiente.



## FUNDACIÓN DFA

Memoria de las cuentas anuales del ejercicio 2018  
(Expresada en euros)

- Obligaciones por arrendamientos

La Fundación mantiene contratos de arrendamientos para el desarrollo de su actividad. La clasificación de dichos arrendamientos como operativos o financieros requiere que la Fundación determine, basado en la evaluación de los términos y condiciones de estos contratos, quién retiene todos los riesgos y beneficios de la propiedad de los bienes, y en consecuencia con esa evaluación los contratos serán clasificados como arrendamientos operativos o como arrendamientos financieros.

- Obligaciones por arrendamientos – la Fundación como arrendador

La Fundación mantiene contratos de arrendamientos sobre propiedades de inversión, como se indica en la nota 7. La Fundación ha determinado que, basado en la evaluación de los términos y condiciones de estos contratos, retiene todos los riesgos y beneficios de la propiedad de las propiedades de inversión reconociendo por lo tanto estos contratos como arrendamientos operativos.

- Fiscalidad

Según establece la legislación vigente, los impuestos no pueden considerarse definitivamente liquidados hasta que las declaraciones presentadas hayan sido inspeccionadas por las autoridades fiscales o haya transcurrido el plazo de prescripción de cuatro años. En opinión de los miembros del Patronato no existen contingencias que pudieran resultar en pasivos adicionales de consideración para la Fundación en caso de inspección.

- Vida útil de los activos materiales e intangibles

La dirección de la Fundación determina las vidas útiles estimadas y los correspondientes cargos por amortización para su inmovilizado. Esta estimación se basa en los ciclos de vida proyectados de los bienes. La Fundación incrementará el cargo por amortización cuando las vidas útiles sean inferiores a las vidas estimadas anteriormente o amortizará o eliminará activos obsoletos técnicamente o no estratégicos que se hayan abandonado o vendido.

- Deterioro de activos no financieros

La Fundación analiza anualmente si existen indicadores de deterioro para los activos no financieros. Dichos activos no financieros se someten a la prueba de deterioro de valor cuando existen indicadores de su deterioro.

- Provisiones

La Fundación reconoce provisiones sobre riesgos, de acuerdo con la política contable indicada en la nota 4 de esta memoria. La Fundación ha realizado juicios y estimaciones en relación con la probabilidad de ocurrencia de dichos riesgos, así como la cuantía de los mismos, y ha registrado una provisión cuando el riesgo ha sido considerado como probable, estimando el coste que le originaría dicha obligación.

## FUNDACIÓN DFA

Memoria de las cuentas anuales del ejercicio 2018  
(Expresada en euros)

- Cálculo de los valores razonables, de los valores en uso y de los valores actuales

El cálculo de valores razonables, valores en uso y valores actuales implica el cálculo de flujos de efectivo futuros y la asunción de hipótesis relativas a los valores futuros de los flujos así como las tasas de descuento aplicables a los mismos. Las estimaciones y las asunciones relacionadas están basadas en la experiencia histórica y en otros factores diversos que son entendidos como razonables de acuerdo con las circunstancias.

A pesar de que estas estimaciones se realizaron en función de la mejor información disponible en la fecha de formulación de estas cuentas anuales sobre los hechos analizados, es posible que acontecimientos que puedan tener en el futuro obliguen a modificarlas al alza o a la baja en posteriores ejercicios, lo que se haría de forma prospectiva reconociendo los efectos del cambio de estimación en las correspondientes cuentas de pérdidas y ganancias futuras.

### d) Comparación de la información

De acuerdo con la legislación mercantil, se presenta, a efectos comparativos, con cada una de las partidas del balance y de la cuenta de resultados, así como en el Estado de flujos de efectivo y el Estado de Cambios en el patrimonio, además de las cifras del ejercicio 2018, las correspondientes al ejercicio anterior. En la memoria también se incluye información cuantitativa del ejercicio anterior, salvo cuando una norma contable específicamente establece que no es necesario.

No ha habido ninguna razón excepcional que justifique la modificación de la estructura del Balance ni de la Cuenta de resultados del ejercicio anterior, según se prevé en el artículo 36 del Código de Comercio y en la tercera parte del Plan General de Contabilidad.

## 3. Excedente del ejercicio y propuesta de aplicación

### a) Formación del excedente

	<u>Euros</u>
Excedentes positivos de la actividad	538.537,81
Excedentes financieros negativos	(21.870,23)
Impuesto sobre sociedades	-
Excedente del ejercicio	<u><b>516.667,58</b></u>

### b) Propuesta de aplicación

La propuesta de distribución del excedente del ejercicio de 2017 que se presenta de acuerdo con lo establecido por el artículo 25, apartado 2, de la Ley 50/2002 de 26 de diciembre, de Fundaciones, al Patronato es la siguiente:





## FUNDACIÓN DFA

Memoria de las cuentas anuales del ejercicio 2018  
(Expresada en euros)

	<u>Euros</u>
<b>Base de reparto</b>	
Excedente del ejercicio	<u>516.667,58</u>
	<b><u>516.667,58</u></b>
<b>Distribución</b>	
Reservas voluntarias	<u>516.667,58</u>
	<b><u>516.667,58</u></b>

### c) Limitaciones para la aplicación del excedente

De acuerdo con el artículo 27 de la Ley 50/2002, de 26 de diciembre, de Fundaciones, deberá ser destinado a la realización de los fines de la Fundación al menos el 70% de los resultados de las explotaciones económicas que se desarrollen y de los ingresos que se obtengan por cualquier otro concepto, deducidos los gastos realizados, para la obtención de tales resultados o ingresos, debiendo destinar el resto a incrementar bien la dotación o bien las reservas según acuerdo del Patronato. Los gastos realizados para la obtención de tales ingresos podrán estar integrados, en su caso, por la parte proporcional de los gastos por servicios exteriores, de los gastos de personal, de los gastos de gestión, de los gastos financieros y de los tributos, en cuanto contribuyan a la obtención de ingresos, excluyendo de este cálculo los gastos realizados para el cumplimiento de los fines estatutarios. El plazo para el cumplimiento de esta obligación será el comprendido entre el inicio del ejercicio en que se hayan obtenido los respectivos ingresos y resultados y los cuatro años siguientes al cierre de dicho ejercicio.

Adicionalmente, según los Estatutos de la Fundación, la distribución de los resultados se efectuará aplicándose en su totalidad los posibles beneficios o excedentes que pudieran producirse en cada ejercicio a la mejora o ampliación de sus estructuras productivas y de integración sociolaboral de las personas con discapacidad.

## 4. Criterios contables

Los criterios de valoración aplicados en relación con las diferentes partidas comprensivas de las presentes cuentas anuales han sido los requeridos con carácter general por la normativa contable vigente y, en particular, los siguientes:

### a) Inmovilizado intangible

Los activos intangibles se encuentran valorados por su precio de adquisición o por su coste de producción, minorado por la amortización acumulada y por las posibles pérdidas por deterioro de su valor. Un activo intangible se reconoce como tal si y sólo si es probable que genere beneficios futuros a la Fundación y que su coste pueda ser valorado de forma fiable.

Se incluyen en el precio de adquisición o coste de producción los gastos financieros de financiación específica o genérica devengados antes de la puesta en condiciones de funcionamiento de aquellos activos que necesitan más de un año para estar en condiciones de uso.

## FUNDACIÓN DFA

Memoria de las cuentas anuales del ejercicio 2018  
(Expresada en euros)

El importe de los trabajos realizados por la Fundación para su propio inmovilizado intangible se calcula sumando los costes directos o indirectos imputables a dichos elementos.

En cada caso se analiza y determina si la vida útil económica de un activo intangible es definida o indefinida. Los que tienen una vida útil definida son amortizados sistemáticamente a lo largo de sus vidas útiles estimadas y su recuperabilidad se analiza cuando se producen eventos o cambios que indican que el valor neto contable pudiera no ser recuperable. Los métodos y periodos de amortización aplicados son revisados al cierre del ejercicio, y si procede, ajustados de forma prospectiva. Los activos intangibles cuya vida útil se estima indefinida se amortizan en 10 años y están sujetos a un análisis de su eventual deterioro siempre que existan indicios del mismo y al menos anualmente. La consideración de vida útil indefinida de estos activos es reevaluada por la dirección de la Fundación con carácter anual.

Las concesiones administrativas y los derechos sobre activos cedidos en uso figuran en el activo por su coste menos la amortización acumulada y el importe acumulado de las correcciones valorativas por deterioro reconocidas. Se amortizan linealmente durante el período concesional.

Las aplicaciones informáticas se contabilizan por su coste de adquisición y se amortizan linealmente a lo largo de su vida útil, que se estima en términos generales en un período de entre 3 y 5 años.

Los gastos relacionados con el mantenimiento de programas informáticos se reconocen como gasto cuando se incurre en ellos. Los costes directamente relacionados con la producción de programas informáticos únicos e identificables controlados por la Fundación, y que sea probable que vayan a generar beneficios económicos superiores a los costes durante más de un año, se reconocen como activos intangibles. Los costes directos incluyen los gastos del personal que desarrolla los programas informáticos y un porcentaje adecuado de gastos generales.

Los costes de desarrollo de programas informáticos reconocidos como activos se amortizan durante sus vidas útiles estimadas (que no superan los 3 años).

La Fundación ha clasificado todos sus elementos de inmovilizado intangible como bienes de inmovilizado no generadores de flujos de efectivos ya que todos sus bienes están dedicados a obtener un beneficio social y no económico de acuerdo con los fines de la Fundación establecidos en sus Estatutos, dentro de los cuales se encuentra la promoción laboral de los colectivos que atiende la Fundación. Un bien de inmovilizado no generador de flujos de efectivo es aquel que posee una finalidad distinta a la de generar un rendimiento comercial, como son los flujos económicos sociales que generan dichos activos y que benefician a la colectividad, esto es, su beneficio social. Los componentes o usos generadores de flujos de efectivo que se consideran como accesorios con respecto del objetivo principal del activo como un todo se consideran íntegramente como no generador de flujos de efectivo.


### b) Inmovilizaciones materiales


Las inmovilizaciones materiales se valoran a su coste, ya sea éste el precio de adquisición o el coste de producción, menos la amortización acumulada y el importe acumulado de las pérdidas reconocidas. Cuando se trate de bienes adquiridos a título gratuito se considerará

8.

Cuentas anuales 2018

Fecha de formulación:  
26 de marzo de 2019

  
Marta Valencia Betrán  
Presidenta

  
Juan Carlos Castro Fernández  
Secretario V.º B.º



## FUNDACIÓN DFA

Memoria de las cuentas anuales del ejercicio 2018  
(Expresada en euros)

como precio de adquisición el valor razonable de los mismos en el momento de la adquisición. Los costes de ampliación, modernización o mejora de los bienes del inmovilizado material se incorporan al activo como mayor valor del bien exclusivamente cuando suponen un aumento de su capacidad, productividad o alargamiento de su vida útil, y siempre que sea posible conocer o estimar el valor contable de los elementos que resultan dados de baja del inventario por haber sido sustituidos. Las bajas y enajenaciones se reflejan contablemente mediante la eliminación del coste del elemento y la amortización acumulada correspondiente.

Los costes de reparaciones importantes se activan en la medida en que supongan un aumento de su capacidad, productividad o alargamiento de su vida útil y se amortizan durante la vida útil estimada de los mismos, mientras que los gastos de mantenimiento recurrentes se cargan en la cuenta de resultados durante el ejercicio en que se incurre en ellos.

La amortización del inmovilizado material, con excepción de los terrenos que no se amortizan, se calcula sistemáticamente por el método lineal en función de su vida útil estimada, atendiendo a la depreciación efectivamente sufrida por su funcionamiento, uso y disfrute. Las vidas útiles estimadas son:

	<u>Años</u>
Construcciones	50
Instalaciones	8-20
Maquinaria	8-10
Utillaje	3-4
Mobiliario y Enseres	6-10
Elementos de Transporte	4-6
Equipos para proceso de información	4
Otro inmovilizado material	5-10

El valor residual y la vida útil de los activos se revisan, ajustándose si fuese necesario en la fecha de cada balance.

Los costes de renovación, ampliación o mejora realizados en los bienes cedidos para su uso se amortizan en función de su vida útil estimada en base a los coeficientes expuestos para inmovilizaciones materiales similares o bien en función de la duración de la cesión si ésta fuera menor.

La Fundación ha clasificado todos sus elementos de inmovilizaciones materiales como bienes de inmovilizado no generadores de flujos de efectivos ya que todos sus bienes están dedicados a obtener un beneficio social y no económico de acuerdo con los fines de la Fundación establecidos en sus Estatutos, dentro de los cuales se encuentra la promoción laboral de los colectivos que atiende la Fundación. Un bien de inmovilizado no generador de flujos de efectivo es aquel que posee una finalidad distinta a la de generar un rendimiento comercial, como son los flujos económicos sociales que generan dichos activos y que benefician a la colectividad, esto es, su beneficio social. Los componentes o usos generadores de flujos de efectivo que se consideran como accesorios con respecto del objetivo principal del activo como un todo se consideran íntegramente como no generador de flujos de efectivo.

Cuando el valor contable de un activo es superior a su importe recuperable estimado, su valor se reduce de forma inmediata hasta su importe recuperable excepto para los bienes

## FUNDACIÓN DFA

Memoria de las cuentas anuales del ejercicio 2018  
(Expresada en euros)

considerados no generadores de flujos cuyo deterioro es hasta el importe de reposición (nota 4.d).

Las pérdidas y ganancias por la venta de inmovilizado material se calculan comparando los ingresos obtenidos por la venta con el valor contable y se registran en la cuenta de resultados.

Los gastos financieros directamente atribuibles a la adquisición o construcción de elementos del inmovilizado que necesiten un período de tiempo superior a un año para estar en condiciones de uso se incorporan a su coste hasta que se encuentran en condiciones de funcionamiento.

### c) Inversiones Inmobiliarias

Las inversiones inmobiliarias comprenden locales, pisos y naves en propiedad que se mantienen para la obtención de rentas a largo plazo y no están ocupadas por la Fundación. Los elementos incluidos en este epígrafe se presentan valorados por su coste de adquisición menos su correspondiente amortización acumulada y las pérdidas por deterioro que hayan experimentado. Para el cálculo de la amortización de las inversiones inmobiliarias se utiliza el método lineal en función de los años de vida útil estimados para inmovilizaciones materiales similares.

La Fundación ha clasificado todos sus elementos de inversiones inmobiliarias como bienes de inmovilizado no generadores de flujos de efectivo ya que todos sus bienes están dedicados a obtener un beneficio social y no económico de acuerdo con los fines de la Fundación establecidos en sus Estatutos, dentro de los cuales se encuentra la promoción laboral de los colectivos que atiende la Fundación. Un bien de inmovilizado no generador de flujos de efectivo es aquel que posee una finalidad distinta a la de generar un rendimiento comercial, como son los flujos económicos sociales que generan dichos activos y que benefician a la colectividad, esto es, su beneficio social. Los componentes o usos generadores de flujos de efectivo que se consideran como accesorios con respecto del objetivo principal del activo como un todo se consideran íntegramente como no generador de flujos de efectivo.

Las normas de valoración del inmovilizado material son íntegramente aplicables a las inversiones inmobiliarias.

Se realizan traspasos de bienes a inversiones inmobiliarias cuando, y sólo cuando, hay un cambio en su uso.

### d) Pérdidas por deterioro del valor de los activos no financieros


Los activos sujetos a amortización se someten a pruebas de pérdidas por deterioro siempre que algún suceso o cambio en las circunstancias indique que el valor contable pueda no ser recuperable. El deterioro de valor de un activo no generador de flujos de efectivo es la pérdida de potencial de servicio de un activo, distinta a la depreciación sistemática y regular que constituye la amortización. El deterioro responde, por tanto, a una disminución en la utilidad que proporciona el activo a la entidad que lo controla. Se reconoce una pérdida por deterioro por el exceso del valor contable del activo sobre su importe recuperable, entendido éste como el valor razonable del activo menos los costes de venta y su valor en uso. A tal efecto, el valor en uso se determinará por referencia al coste de reposición. Los activos no financieros que hubieran sufrido una pérdida por deterioro se

10.

Cuentas anuales 2018

Fecha de formulación:  
26 de marzo de 2019

  
Marta Valencia Betrán  
Presidencia

  
Juan Carlos Castro Fernández  
Secretaría V.Bº.



## FUNDACIÓN DFA

Memoria de las cuentas anuales del ejercicio 2018  
(Expresada en euros)

someten a revisiones a cada fecha de balance por si se hubieran producido reversiones de la pérdida.

### e) Activos financieros

Los activos financieros se reconocen en el balance de situación cuando se lleva a cabo su adquisición y se registran inicialmente a su valor razonable, incluyendo en general los costes de la operación.

Los activos financieros mantenidos por la Fundación se clasifican como:

#### i) Préstamos y partidas a cobrar

Los préstamos y partidas a cobrar son activos financieros no derivados, originados por la Fundación a cambio de suministrar efectivo, bienes o servicios directamente, que no cotizan en un mercado activo y cuyos cobros son fijos o determinables. Se incluyen en activos corrientes, excepto para vencimientos superiores a 12 meses desde de la fecha del balance que se clasifican como activos no corrientes.

Estos activos financieros se valoran inicialmente por su valor razonable, incluidos los costes de transacción que les sean directamente imputables, y posteriormente a coste amortizado reconociendo los intereses devengados en función de su tipo de interés efectivo, entendido como el tipo de actualización que iguala el valor en libros del instrumento con la totalidad de sus flujos de efectivo estimados hasta su vencimiento. No obstante lo anterior, los créditos por operaciones comerciales con vencimiento no superior a un año se valoran, tanto en el momento de reconocimiento inicial como posteriormente, por su valor nominal siempre que el efecto de no actualizar los flujos no sea significativo.

Al menos al cierre del ejercicio se efectúan las correcciones valorativas necesarias por deterioro de valor si existe evidencia objetiva de que no se cobrarán todos los importes que se adeudan. Se corrigen por deterioro el importe total de los saldos de clientes con una antigüedad superior a 180 días. Las correcciones de valor, así como en su caso su reversión, se reconocen en la cuenta de resultados.

#### ii) Inversiones mantenidas hasta el vencimiento

Los activos financieros mantenidos hasta su vencimiento son valores representativos de deuda con cobros fijos o determinables y vencimiento fijo, que se negocian en un mercado activo y que la dirección de la Fundación tiene la intención efectiva y la capacidad de mantener hasta su vencimiento. Si la Fundación vendiese un importe que no fuese insignificante de los activos financieros mantenidos hasta su vencimiento, la categoría completa se reclasificaría como disponible para la venta. Estos activos financieros se incluyen en activos no corrientes, excepto aquellos con vencimiento inferior a 12 meses a partir de la fecha del balance que se clasifican como activos corrientes.

Los criterios de valoración de estas inversiones son los mismos que para los préstamos y partidas a cobrar.

## FUNDACIÓN DFA

Memoria de las cuentas anuales del ejercicio 2018  
(Expresada en euros)

### iii) Inversiones en el patrimonio de empresas del grupo, multigrupo y asociadas

Se valoran por su coste menos, en su caso, el importe acumulado de las correcciones por deterioro del valor. No obstante, cuando existe una inversión anterior a su calificación como empresa del grupo, multigrupo o asociada, se considera como coste de la inversión su valor contable antes de tener esa calificación. Los ajustes valorativos previos contabilizados directamente en el patrimonio neto se mantienen en éste hasta que se dan de baja.

Si existe evidencia objetiva de que el valor en libros no es recuperable, se efectúan las oportunas correcciones valorativas por la diferencia entre su valor en libros y el importe recuperable, entendido éste como el mayor importe entre su valor razonable menos los costes de venta y el valor actual de los flujos de efectivo derivados de la inversión. Salvo mejor evidencia del importe recuperable, en la estimación del deterioro de estas inversiones se toma en consideración el patrimonio neto de la sociedad participada corregido por las plusvalías tácitas existentes en la fecha de la valoración. La corrección de valor y, en su caso, su reversión se registra en la cuenta de resultados del ejercicio en que se produce.

### iv) Activos financieros mantenidos para negociar y otros activos financieros a valor razonable con cambios en la cuenta de resultados

Tienen la consideración de activos financieros a valor razonable con cambios en la cuenta de resultados todos aquellos activos mantenidos para negociar que se adquieren con el propósito de venderse en el corto plazo o forman parte de una cartera de instrumentos identificados y gestionados conjuntamente para obtener ganancias a corto plazo, así como los activos financieros que designa la Fundación en el momento del reconocimiento inicial para su inclusión en esta categoría por resultar en una Información más relevante.

Estos activos financieros se valoran, tanto en el momento inicial como en valoraciones posteriores, por su valor razonable, imputando los cambios que se produzcan en dicho valor en la cuenta de resultados del ejercicio. Los costes de transacción directamente atribuibles a la adquisición se reconocen en la cuenta de resultados del ejercicio.

### v) Activos financieros disponibles para la venta

En esta categoría se incluyen los valores representativos de deuda e instrumentos de patrimonio que no se clasifican en ninguna de las categorías anteriores. Se incluyen en activos no corrientes a menos que la dirección pretenda enajenar la inversión en los 12 meses siguientes a la fecha del balance.

Se valoran por su valor razonable, registrando los cambios que se produzcan directamente en el patrimonio neto hasta que el activo se enajene o deteriore, momento en que las pérdidas y ganancias acumuladas en el patrimonio neto se imputan a la cuenta de resultados, siempre que sea posible determinar el mencionado valor razonable. En caso contrario, se registran por su coste menos pérdidas por deterioro del valor.



## FUNDACIÓN DFA

Memoria de las cuentas anuales del ejercicio 2018  
(Expresada en euros)

En el caso de los activos financieros disponibles para la venta, se efectúan correcciones valorativas si existe evidencia objetiva de que su valor se ha deteriorado como resultado de una reducción o retraso en los flujos de efectivo estimados futuros en el caso de instrumentos de deuda adquiridos o por la falta de recuperabilidad del valor en libros del activo en el caso de inversiones en instrumentos de patrimonio. La corrección valorativa es la diferencia entre su coste o coste amortizado menos, en su caso, cualquier corrección valorativa previamente reconocida en la cuenta de resultados y el valor razonable en el momento en que se efectúe la valoración. En el caso de los instrumentos de patrimonio que se valoran por su coste por no poder determinarse su valor razonable, la corrección de valor se determina del mismo modo que para las inversiones en el patrimonio de empresas del grupo, multigrupo y asociadas.

Si existe evidencia objetiva de deterioro, la Fundación reconoce en la cuenta de resultados las pérdidas acumuladas reconocidas previamente en el patrimonio neto por disminución del valor razonable. Las pérdidas por deterioro del valor reconocidas en la cuenta de resultados por instrumentos de patrimonio no se revierten a través de la cuenta de resultados.

### vi) Fianzas entregadas

En esta categoría se incluyen los importes desembolsados en el curso normal de las operaciones de la Fundación. Figuran registradas por los importes pagados, que no difieren significativamente de su valor razonable.

### vii) Cancelación de activos financieros

Los activos financieros se dan de baja del balance de la Fundación cuando han expirado los derechos contractuales sobre los flujos de efectivo del activo financiero o cuando se transfieren, siempre que en dicha transferencia se transmitan sustancialmente los riesgos y beneficios inherentes a su propiedad. En el caso concreto de cuentas a cobrar se entiende que este hecho se produce en general si se han transmitido los riesgos de insolvencia y de mora.

### viii) Deterioro del valor de los activos financieros

El valor en libros de los activos financieros se corrige por la Fundación con cargo a la cuenta de resultados cuando existe una evidencia objetiva de que se ha producido una pérdida por deterioro.

Para determinar las pérdidas por deterioro de los activos financieros, la Fundación evalúa las posibles pérdidas tanto de los activos individuales, como de los grupos de activos con características de riesgo similares.

La reversión del deterioro se reconoce como un ingreso en la cuenta de resultados y tiene como límite el valor en libros del activo financiero que estaría registrado en la fecha de reversión si no se hubiese registrado el deterioro de valor.

Los valores razonables de las inversiones que cotizan se basan en precios de compra corrientes. Si el mercado para un activo financiero no es activo (y para los títulos que no cotizan), la Fundación establece el valor razonable empleando técnicas de valoración que incluyen el uso de transacciones recientes entre partes interesadas y debidamente

## FUNDACIÓN DFA

Memoria de las cuentas anuales del ejercicio 2018  
(Expresada en euros)

informadas, referencias a otros instrumentos sustancialmente iguales, métodos de descuento de flujos de efectivo futuros estimados y modelos de fijación de precios de opciones haciendo un uso máximo de datos observables del mercado y confiando lo menos posible en consideraciones subjetivas de la Fundación.

### f) Dotación fundacional

La dotación fundacional está constituida por las aportaciones iniciales realizadas en el momento de la constitución de la Fundación, así como las aportaciones posteriores realizadas en este concepto y el alta por la fusión con Fundación de Personas con Discapacidad Física de España- DFE.

### g) Pasivos financieros

La Fundación determina la clasificación de sus pasivos financieros de acuerdo a las siguientes categorías:

#### i) Débitos y partidas a pagar

Esta categoría incluye débitos por operaciones comerciales y débitos por operaciones no comerciales. Estos recursos ajenos se clasifican como pasivos corrientes, a menos que la Fundación tenga un derecho incondicional a diferir su liquidación durante al menos 12 meses después de la fecha del balance.

Estas deudas se reconocen inicialmente a su valor razonable ajustado por los costes de transacción directamente imputables, registrándose posteriormente por su coste amortizado según el método del tipo de interés efectivo. Dicho interés efectivo es el tipo de actualización que iguala el valor en libros del instrumento con la corriente esperada de pagos futuros previstos hasta el vencimiento del pasivo.

No obstante lo anterior, los débitos por operaciones comerciales con vencimiento no superior a un año y que no tienen un tipo de interés contractual se valoran, tanto en el momento inicial como posteriormente, por su valor nominal cuando el efecto de no actualizar los flujos de efectivo no es significativo.

#### ii) Pasivos financieros mantenidos para negociar y otros pasivos financieros a valor razonable con cambios en la cuenta de resultados

Tienen la consideración de pasivos financieros a valor razonable con cambios en la cuenta de resultados todos aquellos pasivos mantenidos para negociar que se emiten con el propósito de readquirirse en el corto plazo o forman parte de una cartera de instrumentos financieros identificados y gestionados conjuntamente para obtener ganancias en el corto plazo, así como los pasivos financieros que designa la Fundación en el momento del reconocimiento inicial para su inclusión en esta categoría por resultar en una información más relevante.

Estos pasivos financieros se valoran, tanto en el momento inicial como en valoraciones posteriores, por su valor razonable, imputando los cambios que se produzcan en dicho valor en la cuenta de resultados del ejercicio. Los costes de transacción directamente imputables a la emisión se reconocen en la cuenta de resultados del ejercicio en que surgen.





## FUNDACIÓN DFA

Memoria de las cuentas anuales del ejercicio 2018  
(Expresada en euros)

### iii) Fianzas recibidas

En esta categoría se incluyen los importes recibidos en el curso normal de las operaciones de la Fundación. Figuran registradas por los importes cobrados, que no difieren significativamente de su valor razonable.

### iv) Cancelación de pasivos financieros

La Fundación procede a dar de baja un pasivo financiero cuando la obligación se ha extinguido.

### h) Existencias

Las existencias se valoran a su coste o a su valor neto realizable, el menor de los dos. Cuando el valor neto realizable de las existencias sea inferior a su coste, se efectuarán las oportunas correcciones valorativas, reconociéndolas como un gasto en la cuenta de resultados. Si las circunstancias que causan la corrección de valor dejan de existir, el importe de la corrección es objeto de reversión y se reconoce como ingreso en la cuenta de resultados.

El coste se determina por el coste medio ponderado. El coste de los productos terminados y de los productos en curso incluye los costes de diseño, las materias primas, la mano de obra directa, otros costes directos y gastos generales de fabricación (basados en una capacidad normal de trabajo de los medios de producción). El valor neto realizable es el precio de venta estimado en el curso normal del negocio, menos los costes estimados necesarios para llevarla a cabo, así como en el caso de las materias primas y de los productos en curso, los costes estimados necesarios para completar su producción.

En las existencias que necesitan un período de tiempo superior al año para estar en condiciones de ser vendidas, se incluyen en el coste los gastos financieros en los mismos términos previstos para el inmovilizado (nota 4.b).

### i) Efectivo y otros activos líquidos equivalentes

Este epígrafe incluye el efectivo en caja, las cuentas corrientes bancarias y los depósitos y adquisiciones temporales de activos que cumplen con todos los siguientes requisitos:

- Son convertibles en efectivo.
- En el momento de su adquisición su vencimiento no era superior a tres meses.
- No están sujetos a un riesgo significativo de cambio de valor.
- Forman parte de la política de gestión normal de tesorería de la Fundación.

### j) Subvenciones recibidas

Las subvenciones que tengan carácter de reintegrables se registran como pasivos hasta cumplir las condiciones para considerarse no reintegrables, mientras que las subvenciones no reintegrables se registran como ingresos directamente imputados al patrimonio neto y se reconocen como ingresos sobre una base sistemática y racional de forma correlacionada con los gastos derivados de la subvención.

## FUNDACIÓN DFA

Memoria de las cuentas anuales del ejercicio 2018  
(Expresada en euros)

A estos efectos, una subvención se considera no reintegrable cuando existe un acuerdo individualizado de concesión de la subvención, se han cumplido todas las condiciones establecidas para su concesión y no existen dudas razonables de que se cobrará.

Las subvenciones de carácter monetario se valoran por el valor razonable del importe concedido y las subvenciones no monetarias por el valor razonable del bien recibido, referidos ambos valores al momento de su reconocimiento.

Los donativos recibidos sin destino finalista se imputan directamente a resultados del ejercicio en el período en que se perciben.

Las subvenciones no reintegrables relacionadas con la adquisición de inmovilizado intangible, material e inversiones inmobiliarias se imputan como ingresos del ejercicio en proporción a la amortización de los correspondientes activos o, en su caso, cuando se produzca su enajenación, corrección valorativa por deterioro o baja en balance. Por su parte, las subvenciones no reintegrables relacionadas con gastos específicos se reconocen en la cuenta de resultados en el mismo ejercicio en que se devengan los correspondientes gastos y las concedidas para compensar un déficit de explotación en el ejercicio en que se conceden, salvo cuando se destinan a compensar déficit de explotación de ejercicios futuros, en cuyo caso se imputan en dichos ejercicios. En concreto, la Fundación está calificada como centro especial de empleo. Como tal, el Fondo Social Europeo subvenciona ciertos importes de los sueldos y salarios del personal con discapacidad contratado. Dichos importes se imputan al excedente del ejercicio en el período en que se han devengado los gastos financiados con éstas. El importe pendiente de cobro de dichas subvenciones se recoge bajo el epígrafe Deudores varios.

### k) Impuestos corrientes y diferidos

De conformidad con la normativa tributaria vigente, la Fundación goza de las exenciones fiscales establecidas por la Ley 49/2002, de 23 de diciembre, de Régimen Fiscal de las entidades sin fines lucrativos y de los incentivos fiscales al mecenazgo.

El gasto (o ingreso en su caso) por impuesto sobre beneficios es el importe que, por este concepto, se devenga en el ejercicio y que comprende tanto el gasto (o ingreso en su caso) por impuesto corriente como por impuesto diferido.

Tanto el gasto (o ingreso en su caso) por impuesto corriente como diferido se registra en la cuenta de resultados. No obstante, se reconoce en el patrimonio neto el efecto impositivo relacionado con partidas que se registran directamente en el patrimonio neto.

Los activos y pasivos por impuesto corriente se valorarán por las cantidades que se espera pagar o recuperar de las autoridades fiscales, de acuerdo con la normativa vigente o aprobada y pendiente de publicación en la fecha de cierre del ejercicio.

Los impuestos diferidos se calculan, de acuerdo con el método del pasivo, sobre las diferencias temporarias que surgen entre las bases fiscales de los activos y pasivos y sus valores en libros. Sin embargo, si los impuestos diferidos surgen del reconocimiento inicial de un activo o un pasivo en una transacción distinta de una combinación de negocios que en el momento de la transacción no afecta ni al resultado contable ni a la base imponible del impuesto no se reconocen. El impuesto diferido se determina aplicando la normativa y los tipos impositivos aprobados o a punto de aprobarse en la fecha del balance y que se



## FUNDACIÓN DFA

Memoria de las cuentas anuales del ejercicio 2018  
(Expresada en euros)

espera aplicar cuando el correspondiente activo por impuesto diferido se realice o el pasivo por impuesto diferido se liquide.

Los activos por impuestos diferidos se reconocen en la medida en que resulte probable que se vaya a disponer de ganancias fiscales futuras con las que poder compensar las diferencias temporarias.

Se reconocen impuestos diferidos sobre las diferencias temporarias que surgen en inversiones en dependientes, asociadas y negocios conjuntos, excepto en aquellos casos en que la Fundación puede controlar el momento de reversión de las diferencias temporarias y además es probable que éstas no vayan a revertir en un futuro previsible.

### l) Provisiones y pasivos contingentes

Las provisiones para restauración medioambiental, costes de reestructuración y litigios se reconocen cuando la Fundación tiene una obligación presente, ya sea legal o implícita, como resultado de sucesos pasados, es probable que vaya a ser necesaria una salida de recursos para liquidar la obligación y el importe se puede estimar de forma fiable teniendo en cuenta la mejor información disponible sobre las consecuencias del suceso que las origina. Las provisiones por reestructuración incluyen sanciones por cancelación del arrendamiento y pagos por despido a los empleados. No se reconocen provisiones para pérdidas de explotación futuras.

Las provisiones se valoran por el valor actual de los desembolsos que se espera que serán necesarios para liquidar la obligación usando un tipo antes de impuestos que refleje las evaluaciones del mercado actual del valor temporal del dinero y los riesgos específicos de la obligación. Los ajustes en la provisión con motivo de su actualización se reconocen como un gasto financiero conforme se van devengando.

Las provisiones con vencimiento inferior o igual a un año, con un efecto financiero no significativo no se descuentan.

Cuando se espera que parte del desembolso necesario para liquidar la provisión sea reembolsado por un tercero, el reembolso se reconoce como un activo independiente, siempre que sea prácticamente segura su recepción.

Por su parte, se consideran pasivos contingentes aquellas posibles obligaciones surgidas como consecuencia de sucesos pasados, cuya materialización está condicionada a que ocurra o no uno o más eventos futuros independientes de la voluntad de la Fundación. Los eventuales pasivos contingentes no son objeto de registro contable presentándose detalle de los mismos en la memoria.

### m) Indemnizaciones por despido

De acuerdo con la legislación laboral vigente, la Fundación está obligada al pago de indemnizaciones a aquellos empleados con los que, en determinadas condiciones, rescinda sus relaciones laborales. Las indemnizaciones por despido susceptibles de cuantificación razonable se registran como gasto del ejercicio en el que existe una expectativa válida, creada por la Fundación frente a los terceros afectados.

## FUNDACIÓN DFA

Memoria de las cuentas anuales del ejercicio 2018  
(Expresada en euros)

### n) Reconocimiento de ingresos

Los ingresos se reconocen cuando es probable que la Fundación reciba los beneficios o rendimientos económicos derivados de la transacción y el importe de los ingresos y de los costes incurridos o a incurrir pueden valorarse con fiabilidad. Los ingresos se valoran al valor razonable de la contrapartida recibida o por recibir, deduciendo los descuentos, rebajas en el precio y otras partidas similares que la Fundación pueda conceder, así como, en su caso, los intereses incorporados al nominal de los créditos. Los impuestos indirectos que gravan las operaciones y que son repercutibles a terceros no forman parte de los ingresos.

La Fundación reconoce los ingresos cuando el importe de los mismos se puede valorar con fiabilidad, es probable que los beneficios económicos futuros vayan a fluir a la Fundación y se cumplen las condiciones específicas para cada una de las actividades tal y como se detalla a continuación. No se considera que se pueda valorar el importe de los ingresos con fiabilidad hasta que no se han resuelto todas las contingencias relacionadas con la venta. La Fundación basa sus estimaciones en resultados históricos, teniendo en cuenta el tipo de cliente, el tipo de transacción y los términos concretos de cada acuerdo.

Adicionalmente, se deben cumplir las siguientes condiciones dependiendo del tipo de actividades desarrolladas por la Fundación:

#### i) Aportaciones de usuarios y afiliados.

Los ingresos por cuotas de usuarios y afiliados se reconocen cuando el resultado de la transacción puede ser estimado con fiabilidad. Para los ingresos de residencia o de los centros de día se consideran para ello las estancias incurridas hasta la fecha de cierre del ejercicio. Para los ingresos de los centros de rehabilitación integral se consideran las sesiones incurridas hasta la fecha del ejercicio. Para los ingresos por viajes del centro de tiempo libre se considera las fechas de los viajes.

Las cuotas de colaboradores se reconocen como ingresos en el momento de emitir los recibos para su posterior cobro. Aquellas cuotas que han sido devueltas como impagadas se reconoce la pérdida por deterioro de valor íntegramente a los 6 meses.

#### ii) Venta de bienes al por menor

La Fundación, con la doble función de apoyar a su colectivo y como integración laboral de las personas con discapacidad, gestiona varios puntos de venta dentro de su centro especial de empleo. Las ventas de bienes se reconocen cuando la Fundación vende un producto al cliente. Las ventas al por menor normalmente son al contado.

#### iii) Prestación de servicios

Los ingresos por prestación de servicios se reconocen cuando el resultado de la transacción puede ser estimado con fiabilidad. Los ingresos derivados de contratos por prestación de servicios de gestión se reconocen generalmente en el periodo en que se prestan los servicios sobre una base lineal durante el periodo de duración del contrato.



## FUNDACIÓN DFA

Memoria de las cuentas anuales del ejercicio 2018  
(Expresada en euros)

### iv) Ingresos por intereses

Los ingresos por intereses se reconocen usando el método del tipo de interés efectivo. Cuando una cuenta a cobrar sufre pérdida por deterioro del valor, la Fundación reduce el valor contable a su importe recuperable, descontando los flujos futuros de efectivo estimados al tipo de interés efectivo original del instrumento, y continúa llevando el descuento como menos ingreso por intereses. Los ingresos por intereses de préstamos que hayan sufrido pérdidas por deterioro del valor se reconocen utilizando el método del tipo de interés efectivo.

### v) Ingresos por dividendos

Los ingresos por dividendos se reconocen como ingresos en la cuenta de resultados cuando se establece el derecho a recibir el cobro. No obstante lo anterior, si los dividendos distribuidos proceden de resultados generados con anterioridad a la fecha de adquisición no se reconocen como ingresos, minorando el valor contable de la inversión.

### o) Arrendamientos

Cuando los activos son arrendados bajo arrendamiento operativo, el activo se incluye en el balance de acuerdo con su naturaleza. Los ingresos derivados del arrendamiento se reconocen de forma lineal durante el plazo del arrendamiento.

Los arrendamientos en los que el arrendador conserva una parte importante de los riesgos y beneficios derivados de la titularidad se clasifican como arrendamientos operativos. Los pagos en concepto de arrendamiento operativo se cargan en la cuenta de resultados del ejercicio en que se devengan sobre una base lineal durante el período de arrendamiento.

### p) Impuesto para el Valor Añadido

La Fundación para sus declaraciones de IVA está sometida a la regla de la prorrata especial. Las cuotas soportadas no deducibles del IVA se encuentran registradas como mayor importe de gasto distribuido por su naturaleza, excepto para aquellas partidas correspondientes a la compra de inmovilizado que son incorporadas como mayor coste del mismo.

### q) Transacciones en moneda extranjera

#### i) Moneda funcional y de presentación

Las cuentas anuales de la Fundación se presentan en euros, que es la moneda de presentación y funcional de la Fundación.

#### ii) Transacciones y saldos

Las transacciones en moneda extranjera se convierten a la moneda funcional utilizando los tipos de cambio vigentes en la fecha de las transacciones. Las pérdidas y ganancias en moneda extranjera que resultan de la liquidación de estas transacciones y de la conversión a los tipos de cambio de cierre de los activos y pasivos monetarios denominados en moneda extranjera se reconocen en la cuenta

## **FUNDACIÓN DFA**

Memoria de las cuentas anuales del ejercicio 2018  
(Expresada en euros)

de resultados, excepto si se difieren en patrimonio neto como las coberturas de flujos de efectivo cualificadas y las coberturas de inversión neta cualificadas.

### r) Transacciones entre partes vinculadas

Con carácter general, las operaciones con empresas vinculadas se contabilizan en el momento inicial por su valor razonable. En su caso, si el precio acordado difiere de su valor razonable, la diferencia se registra atendiendo a la realidad económica de la operación. La valoración posterior se realiza conforme con lo previsto en las correspondientes normas.

Los precios de las operaciones realizadas relacionadas con empresas del grupo se encuentran adecuadamente soportados, por lo que la Fundación considera que no existen riesgos que pudieran originar pasivos fiscales significativos.

### s) Combinaciones de negocios

Las combinaciones de negocios en las que la Fundación adquiere el control de uno o varios negocios mediante la fusión o escisión de varias empresas o por la adquisición de todos los elementos patrimoniales de una empresa o de una parte que constituya uno o más negocios, se registran por el método de adquisición, que supone contabilizar, en la fecha de adquisición, los activos identificables adquiridos y los pasivos asumidos por su valor antes de la operación, siempre y cuando éste pueda ser medido con fiabilidad.

**FUNDACIÓN DFA**Memoria de las cuentas anuales del ejercicio 2018  
(Expresada en euros)**5. Inmovilizado intangible**

Los movimientos habidos en las cuentas incluidas en Inmovilizado intangible han sido los siguientes:

	<b>Euros</b>			
	<b>Derechos sobre activos cedidos en uso</b>	<b>Aplicaciones informáticas</b>	<b>Otro inmovilizado intangible</b>	<b>Total</b>
<b>Coste</b>				
Saldo inicial	1.544.122,34	498.133,81	-	2.042.256,15
Adiciones	1.542,96	-	2.084,39	3.627,35
<b>Saldo al 31/12/2017</b>	<b>1.545.665,30</b>	<b>498.133,81</b>	<b>2.084,39</b>	<b>2.045.883,50</b>
Adiciones	4.285,99	1.987,50	7.915,61	14.189,10
Bajas	-	(540,92)	-	(540,92)
Traspasos	-	10.000,00	(10.000,00)	-
<b>Saldo al 31/12/2018</b>	<b>1.549.951,29</b>	<b>509.580,39</b>	<b>-</b>	<b>2.059.531,68</b>
<b>Amortización</b>				
Saldo inicial	131.965,51	473.339,46	-	605.304,97
Adiciones	20.555,88	15.033,16	-	35.589,04
<b>Saldo al 31/12/2017</b>	<b>152.521,39</b>	<b>488.372,62</b>	<b>-</b>	<b>640.894,01</b>
Adiciones	20.619,07	12.518,42	-	33.137,49
Bajas	-	(540,92)	-	(540,92)
<b>Saldo al 31/12/2018</b>	<b>173.140,46</b>	<b>500.350,12</b>	<b>-</b>	<b>673.490,58</b>
<b>Valor neto contable</b>				
Saldo inicial	1.412.156,83	24.794,35	-	1.436.951,18
<b>Saldo al 31/12/2017</b>	<b>1.393.143,91</b>	<b>9.761,19</b>	<b>2.084,39</b>	<b>1.404.989,49</b>
<b>Saldo al 31/12/2018</b>	<b>1.376.810,83</b>	<b>9.230,27</b>	<b>-</b>	<b>1.386.041,10</b>

## a) Derechos sobre activos cedidos en uso

La Fundación tiene diversos locales cedidos en uso por diferentes entidades. De acuerdo con principios y normas de contabilidad generalmente aceptados en España, los gastos incurridos en la adaptación y mejora de estos locales deben registrarse como inmovilizado material e imputarse a resultados sistemáticamente según su vida útil estimada en base a los coeficientes expuestos para inmovilizaciones materiales similares.

**FUNDACIÓN DFA**

Memoria de las cuentas anuales del ejercicio 2018  
(Expresada en euros)

Los bienes que la Fundación tiene cedidos a precario son los siguientes:

<b>Local</b>	<b>Población</b>	<b>Entidad cedente</b>	<b>Destino</b>
Local Fco. Ferrer, 33	Zaragoza	Instituto Aragonés de Servicios Sociales (I.A.S.S.)	Centro ocupacional
Piso Fco. Ferrer, 31	Zaragoza	Instituto Aragonés de Servicios Sociales (I.A.S.S.)	Residencia personas discapacitadas
Miguel Servet, 1	Zaragoza	I.A.S.S. (antes I.N.S.S.)	Centro especial de empleo
Pomarón, 9	Zaragoza	Ayto. Zaragoza	Centro asistencial
Pomarón, 11	Zaragoza	Ayto. Zaragoza	Residencia personas con discapacidad
Finca La Morana Pirenarium	Añón de Moncayo Sabiñánigo	Ayto. Añón del Moncayo Parque Temático de los Pirineos, S.A.	Inserción y promoción social Actividades vacacionales y de ocio
Nave Polígono Industrial Mediavega	Calatayud	Ayuntamiento de Calatayud	Integración sociolaboral para personas con discapacidad

El derecho de uso de los bienes cedidos a precario no se activa ya que el derecho de uso es por un año renovable y se desconoce el momento de su reversión.

Los elementos más significativos que se incluyen bajo este epígrafe son los siguientes:

Descripción y uso	Fecha de caducidad	Período de amortización	2018				Euros
			Coste	Amortización del ejercicio	Amortización acumulada	Pérdidas por deterioro	Valor contable
Solar Vadorey	2085	75 años	1.549.951,29	20.619,07	173.140,46	-	1.376.810,83
			<b>1.549.951,29</b>	<b>20.619,07</b>	<b>173.140,46</b>	<b>-</b>	<b>1.376.810,83</b>
			2017				Euros
Descripción y uso	Fecha de caducidad	Período de amortización	2017				Euros
			Coste	Amortización del ejercicio	Amortización acumulada	Pérdidas por deterioro	Valor contable
Solar Vadorey	2085	75 años	1.545.665,30	20.555,88	152.521,39	-	1.393.143,91
			<b>1.545.665,30</b>	<b>20.555,88</b>	<b>152.521,39</b>	<b>-</b>	<b>1.393.143,91</b>

Con fecha 22 de julio de 2010 el Ayuntamiento de Zaragoza constituyó en escritura pública un derecho de superficie gratuito a favor de la Fundación sobre la finca nº 37 del proyecto de compensación del sector 52-B-3 del Plan General de Ordenación Urbana de Zaragoza de una superficie aproximada de 3.867 m<sup>2</sup>. El destino del derecho de superficie es la instalación de un centro de referencia y recuperación para la atención de personas en situación de dependencia, más concretamente para las personas con discapacidad física, dando cobertura a las necesidades residenciales y asistenciales en la prestación de servicios sociosanitarios. La edificación habrá de realizarse en el plazo máximo de cinco años desde la fecha de escritura, revirtiendo en caso contrario al Ayuntamiento. El derecho de superficie tendrá una duración de 75 años contados desde dicha fecha. La valoración de dicho derecho de superficie fue de 1.530.713,28 euros que es la que figura a efectos tributarios en la escritura pública referida.





## FUNDACIÓN DFA

Memoria de las cuentas anuales del ejercicio 2018  
(Expresada en euros)

### b) Otro inmovilizado intangible

La Fundación ha incurrido en los ejercicios 2018 y 2017 en determinados gastos relacionados con el denominado proyecto dfaemplea, financiado por Fundación Bancaria Ibercaja. Dichos gastos se refieren a inversiones en capital humano encaminadas a crear una aplicación para móviles para la Agencia de Colocación de la Fundación por lo que se activan en el balance de situación y se amortizan linealmente desde el momento de su puesta en marcha. Los gastos incurridos en dicho proyecto se reflejan, en función de su naturaleza, en la cuenta de pérdidas y ganancias y son activados con contrapartida de la cuenta de ingresos "Trabajos efectuados por la empresa para el inmovilizado". Durante el ejercicio 2018 el importe de dichos trabajos ha sido de 7.915,61 euros (2017: 2.084,39 euros). Finalmente han sido traspasados a Aplicaciones Informáticas.

### c) Bienes totalmente amortizados

El importe de los elementos totalmente amortizados asciende a 497.592,89 euros al 31 de diciembre de 2018 (372.761,46 euros al 31 de diciembre de 2017) correspondiente a aplicaciones informáticas y a concesiones administrativas aún en uso por la Fundación.

### d) Subvenciones recibidas

Tal y como se indica en la nota 16, la Fundación ha recibido subvenciones de capital calificadas como no reintegrables relacionadas con su inmovilizado intangible. El valor neto contable de los bienes afectos a dichas subvenciones asciende a 1.366.557,13 euros (1.388.830,07 euros en 2017).

### e) Compromisos de compra

La Fundación no tenía compromisos de compra al cierre del ejercicio 2018 (tampoco en 2017).

**FUNDACIÓN DFA**

Memoria de las cuentas anuales del ejercicio 2018  
(Expresada en euros)

**6. Inmovilizado material**

Los movimientos habidos en las cuentas incluidas en Inmovilizado material han sido los siguientes:

	Euros				
	Terrenos	Construcciones	Instalaciones técnicas y otro inmovilizado material	Inmovilizado en curso y anticipos	Total
<b>Coste</b>					
Saldo inicial	1.091.344,88	12.583.779,07	3.658.997,12	249.588,90	17.583.709,97
Adiciones	-	-	180.687,48	-	180.687,48
Bajas	(132.703,56)	(65.246,42)	(63.470,28)	-	(261.420,26)
Traspasos	-	90.581,50	150.007,40	(240.588,90)	-
<b>Saldo al 31/12/2017</b>	<b>958.641,32</b>	<b>12.609.114,15</b>	<b>3.926.221,72</b>	<b>9.000,00</b>	<b>17.502.977,19</b>
Adiciones	-	37.746,50	152.625,84	2.216.635,49	2.407.007,83
Bajas	(79.200,00)	(195.030,66)	(132.074,31)	(9.000,00)	(415.304,97)
Traspasos	-	3.780,00	76.980,41	(80.760,41)	-
<b>Saldo al 31/12/2018</b>	<b>879.441,32</b>	<b>12.455.609,99</b>	<b>4.023.753,66</b>	<b>2.135.875,08</b>	<b>19.494.680,05</b>
<b>Amortización</b>					
Saldo inicial	-	4.317.080,52	2.951.782,59	-	7.268.863,11
Adiciones	-	489.041,81	190.025,66	-	679.067,47
Bajas	-	(19.202,63)	(60.351,10)	-	(79.553,73)
<b>Saldo al 31/12/2017</b>	<b>-</b>	<b>4.786.919,70</b>	<b>3.081.457,15</b>	<b>-</b>	<b>7.868.376,85</b>
Adiciones	-	449.349,12	201.155,95	-	650.505,07
Bajas	-	(49.949,81)	(127.952,47)	-	(177.902,28)
<b>Saldo al 31/12/2018</b>	<b>-</b>	<b>5.186.319,01</b>	<b>3.154.660,63</b>	<b>-</b>	<b>8.340.979,64</b>
<b>Provisiones por deterioro</b>					
Saldo inicial	-	-	-	-	-
Adiciones	-	-	-	9.000,00	9.000,00
<b>Saldo al 31/12/2017</b>	<b>-</b>	<b>-</b>	<b>-</b>	<b>9.000,00</b>	<b>9.000,00</b>
Bajas	-	-	-	(9.000,00)	(9.000,00)
<b>Saldo al 31/12/2018</b>	<b>-</b>	<b>-</b>	<b>-</b>	<b>-</b>	<b>-</b>
<b>Valor neto contable</b>					
Saldo inicial	1.091.344,88	8.266.698,55	707.214,53	249.588,90	10.314.846,86
<b>Saldo al 31/12/2017</b>	<b>958.641,32</b>	<b>7.822.194,45</b>	<b>844.764,57</b>	<b>-</b>	<b>9.625.600,34</b>
<b>Saldo al 31/12/2018</b>	<b>879.441,32</b>	<b>7.269.290,98</b>	<b>869.093,03</b>	<b>2.135.875,08</b>	<b>11.153.700,41</b>

Las altas del ejercicio tienen que ver principalmente con las obras en marcha de nuevas instalaciones en el Centro de Referencia y Recuperación para la Atención de Personas con Discapacidad en Situación de Dependencia que la Fundación está realizando en Zaragoza. Las bajas del ejercicio 2018 se deben principalmente a la venta de un piso que la Fundación tenía en Zaragoza (ver apartado g) de esta nota).



## FUNDACIÓN DFA

Memoria de las cuentas anuales del ejercicio 2018  
(Expresada en euros)

Los traspasos realizados en 2018 se corresponden con la renovación y puesta en marcha de nuevas instalaciones en el estacionamiento de la calle Padre Arrupe que la Fundación gestiona en Zaragoza. En 2017 se pusieron en marcha de nuevas instalaciones en el Centro de Referencia y Recuperación para la Atención de Personas con Discapacidad en Situación de Dependencia que la Fundación está realizando en Zaragoza.

### a) Bienes totalmente amortizados

Al 31 de diciembre de 2018 el coste original del inmovilizado material que está totalmente amortizado y que todavía está en uso era de 4.007.168,14 euros (3.618.418,64 euros al 31 de diciembre de 2017) correspondientes a instalaciones técnicas, maquinaria y equipos informáticos principalmente.

### b) Cargas

i) Durante el ejercicio 2002 se firmó un convenio con la Obra Social de la CAI para la ampliación del edificio social y creación de nuevas aulas de formación que se puso en funcionamiento durante el primer semestre del año 2003. El importe del convenio ascendió a 470.284,15 euros. Este convenio está sujeto a la condición de que si la Fundación adquiriese con posterioridad el solar donde se ubica la sede social, deberá procederse a la formalización de la división horizontal de la propiedad, pasando los 500 m<sup>2</sup> de la segunda planta del edificio, construidos mediante la subvención a la que hace mención dicho convenio, a ser de la titularidad dominical de Caja Inmaculada.

ii) La Fundación es propietaria de ciertos locales adquiridos con subvenciones de diferentes entidades. Dentro de las condiciones de concesión de las subvenciones existen limitaciones a la transmisibilidad de los mismos. Los locales afectos son los siguientes:

Local	Población	Entidad	Destino	Fecha de finalización
Locales c/ Andrés Gurrpide, 8 y 10	Zaragoza	I.A.S.S.	Fines de carácter social	2036
Local c/ Andrés Gurrpide, 12	Zaragoza	I.A.S.S.	Fines de carácter social	Indefinido
Local c/ Aragón, 3	Huesca	I.A.S.S.	Fines de carácter social	2034
Local c/ Ripalda, 5	Teruel	I.A.S.S.	Fines de carácter social	2033
Local c/ C. Saiz de Otero, 10	Zaragoza	I.A.S.S.	Fomento del asociacionismo y a actividades propias	2036
Local c/ Francisco Ferrer, 31	Zaragoza	I.A.S.S.	Centro ocupacional	2021

iii) En cuanto a la enajenación y gravamen de los elementos de Inmovilizado material, de acuerdo con la Ley 50/2002, de 26 de diciembre, de Fundaciones, la enajenación, onerosa o gratuita, así como el gravamen de los bienes y derechos que formen parte de la dotación fundacional, o estén directamente vinculados al cumplimiento de los fines fundacionales, requerirán la previa autorización del Protectorado, que se concederá si existe justa causa debidamente acreditada. Se entiende que los bienes y derechos de la Fundación están directamente vinculados al cumplimiento de los fines fundacionales, cuando dicha vinculación esté contenida en

## FUNDACIÓN DFA

Memoria de las cuentas anuales del ejercicio 2018  
(Expresada en euros)

una declaración de voluntad expresa, ya sea del fundador, del Patronato de la Fundación o de la persona física o jurídica, pública o privada que realice una aportación voluntaria a la Fundación, y siempre respecto de los bienes y derechos aportados. Los restantes actos de disposición de aquellos bienes y derechos fundacionales distintos de los que forman parte de la dotación o estén vinculados directamente al cumplimiento de los fines fundacionales, incluida la transacción o compromiso, y de gravamen de bienes inmuebles, establecimientos mercantiles o industriales, bienes de interés cultural, así como aquéllos cuyo importe, con independencia de su objeto, sea superior al 20 por 100 del activo de la fundación que resulte del último balance aprobado, deberán ser comunicados por el Patronato al Protectorado en el plazo máximo de treinta días hábiles siguientes a su realización.

### c) Donaciones recibidas

Durante el presente ejercicio la Fundación ha recibido en donación elementos de inmovilizado material por valor de 17.110 euros (nada en 2017).

### d) Subvenciones recibidas

Tal y como se indica en la nota 16, la Fundación ha recibido subvenciones de capital calificadas como no reintegrables relacionadas con su inmovilizado material. El valor neto contable de los bienes afectos a dichas subvenciones asciende a 3.743.731,80 euros (3.357.725,13 euros en 2017).

### e) Bienes adquiridos a entidades vinculadas

Durante el ejercicio 2018 la Fundación no ha adquirido inmovilizado material a empresas vinculadas (2017: cero euros).

El detalle al 31 de diciembre de 2018 de los activos adquiridos con anterioridad a empresas vinculadas es como sigue:

	<u>Euros</u>	
	<u>2018</u>	<u>2017</u>
	<b>Instalaciones técnicas y otro inmovilizado material</b>	<b>Instalaciones técnicas y otro inmovilizado material</b>
Coste	34.954,90	34.954,90
Amortización acumulada	(34.954,90)	(34.852,08)
Correcciones valorativas por deterioro	-	-
<b>Valor neto contable de inmovilizado material adquirido a empresas del grupo</b>	<b>-</b>	<b>102,82</b>

### f) Deterioro de elementos del inmovilizado material

De acuerdo con las estimaciones y proyecciones de las que dispone la Fundación, no existen problemas de deterioro para los elementos de inmovilizado material o unidades generadoras de efectivo.



## FUNDACIÓN DFA

Memoria de las cuentas anuales del ejercicio 2018  
(Expresada en euros)

### g) Bajas de elementos del inmovilizado material

La baja principal fue por la venta un piso, anteriormente mencionado en esta Nota 6. La finca enajenada se valoró a su precio de mercado mediante informe de tasación realizado por arquitecto técnico colegiado con fecha 16 de julio de 2018. Con fecha 4 de septiembre de 2018 el protectorado recibió comunicación de esta venta.

### h) Seguros

La Fundación tiene contratadas varias pólizas de seguro para cubrir los riesgos a que están sujetos los elementos del inmovilizado material. La cobertura de estas pólizas se considera suficiente.

### i) Compromisos de compra

Al 31 de diciembre de 2018 existían compromisos en firme de inmovilizado material por importe aproximado de 700.000 euros (nada en 2017) relacionados con la construcción del Centro de Referencia y Recuperación para la Atención de Personas con Discapacidad en Situación de Dependencia.

## 7. Inversiones inmobiliarias

Los movimientos habidos en las cuentas incluidas en Inversiones inmobiliarias han sido los siguientes:

	<b>Euros</b>		
	<b>Terrenos</b>	<b>Construcciones</b>	<b>Total</b>
<b>Coste</b>			
Saldo inicial	<u>453.099,43</u>	<u>3.480.934,08</u>	<u>3.934.033,51</u>
Saldo al 31/12/2017	<u>453.099,43</u>	<u>3.480.934,08</u>	<u>3.934.033,51</u>
Adiciones	<u>-</u>	<u>-</u>	<u>-</u>
Saldo al 31/12/2018	<u>453.099,43</u>	<u>3.480.934,08</u>	<u>3.934.033,51</u>
<b>Amortización</b>			
Saldo inicial	<u>-</u>	<u>1.254.297,54</u>	<u>1.254.297,54</u>
Adiciones	<u>-</u>	<u>82.221,33</u>	<u>82.221,33</u>
Saldo al 31/12/2017	<u>-</u>	<u>1.336.518,87</u>	<u>1.336.518,87</u>
Adiciones	<u>-</u>	<u>75.658,24</u>	<u>75.658,24</u>
Saldo al 31/12/2018	<u>-</u>	<u>1.412.177,11</u>	<u>1.412.177,11</u>
<b>Valor neto contable</b>			
Saldo inicial	<u>453.099,43</u>	<u>2.226.636,54</u>	<u>2.679.735,97</u>
<b>Saldo al 31/12/2017</b>	<b><u>453.099,43</u></b>	<b><u>2.144.415,21</u></b>	<b><u>2.597.514,64</u></b>
<b>Saldo al 31/12/2018</b>	<b><u>453.099,43</u></b>	<b><u>2.068.756,97</u></b>	<b><u>2.521.856,40</u></b>

## FUNDACIÓN DFA

Memoria de las cuentas anuales del ejercicio 2018  
(Expresada en euros)

Las inversiones inmobiliarias corresponden a distintos inmuebles propiedad de la Fundación situados en Zaragoza que están arrendados a terceros a través de un arrendamiento operativo. La relación de inmuebles es la siguiente:

Ubicación	Tipo	Destino
c/ Utrillas 13, Zaragoza	Local	Almacén
c/ Gonzalo Berceo 1, Zaragoza	2 viviendas	Vivienda social
c/ Ortillas Ranillas 7, Zaragoza	Local	Sede asociativa
c/ Globo 28, Zaragoza	10 viviendas	Vivienda social
Polígono Industrial Malpica c/ E parcelas 29-30-31, Zaragoza	Nave	Nave productiva
Polígono Industrial Malpica c/ E Polígono Inbisa, nave 42, Zaragoza	Nave	Centro Especial de Empleo
c/ Sainz de Otero 10, Zaragoza	Local	Sede asociativa
c/ Pomarón 9, Zaragoza	Plazas aparcamiento	Aparcamiento
c/ Miguel Angel Blanco 58, Zaragoza	Local	Almacén
c/ Miguel Servet 34-36, Zaragoza	Local	Alquiler local

Los ingresos provenientes de dichos contratos registrados en la cuenta de resultados han ascendido a 188.632,6 euros en el ejercicio 2018 (187.225,04 euros en 2017) (ver nota 22).

Los gastos asociados a las inversiones inmobiliarias se corresponden con aquellos relacionados con su amortización anual y los gastos de mantenimiento, así como las primas de seguro. El total de gastos ha ascendido a 108.318,44 euros en el ejercicio 2018 (128.684,19 euros en 2017). Todos los gastos se registran en la cuenta de resultados en base al principio del devengo.

### a) Bienes totalmente amortizados

Al 31 de diciembre de 2018 el coste original del inmovilizado inmobiliario que está totalmente amortizado y que todavía está en uso era de 461.808,47 euros (218.682,57 euros al 31 de diciembre de 2017).

### b) Cargas

No existen restricciones a la realización de inversiones inmobiliarias ni al cobro de los ingresos derivados de las mismas.

En cuanto a la enajenación y gravamen de los elementos de inversiones inmobiliarias, de acuerdo con la Ley 50/2002, de 26 de diciembre, de Fundaciones, la enajenación, onerosa o gratuita, así como el gravamen de los bienes y derechos que formen parte de la dotación fundacional, o estén directamente vinculados al cumplimiento de los fines fundacionales, requerirán la previa autorización del Protectorado, que se concederá si existe justa causa debidamente acreditada. Se entiende que los bienes y derechos de la Fundación están directamente vinculados al cumplimiento de los fines fundacionales, cuando dicha vinculación esté contenida en una declaración de voluntad expresa, ya sea del fundador, del Patronato de la Fundación o de la persona física o jurídica, pública o privada que realice una aportación voluntaria a la Fundación, y siempre respecto de los bienes y derechos aportados. Los restantes actos de disposición de aquellos bienes y derechos fundacionales distintos de los que forman parte de la dotación o estén vinculados directamente al cumplimiento de los fines fundacionales, incluida la transacción o compromiso, y de

**FUNDACIÓN DFA**Memoria de las cuentas anuales del ejercicio 2018  
(Expresada en euros)

gravamen de bienes inmuebles, establecimientos mercantiles o industriales, bienes de interés cultural, así como aquéllos cuyo importe, con independencia de su objeto, sea superior al 20 por 100 del activo de la fundación que resulte del último balance aprobado, deberán ser comunicados por el Patronato al Protectorado en el plazo máximo de treinta días hábiles siguientes a su realización.

No existen obligaciones contractuales para adquisición, construcción o desarrollo de inversiones inmobiliarias ni para reparaciones, mantenimiento o mejoras.

## c) Subvenciones recibidas

Tal y como se indica en la nota 16, la Fundación ha recibido subvenciones de capital calificadas como no reintegrables relacionadas con sus inversiones inmobiliarias. El valor neto contable de los bienes afectos a dichas subvenciones asciende a 819.548,44 euros (842.770,61 euros en 2017).

## d) Ingresos futuros

Los cobros futuros mínimos estimados para los contratos de arrendamiento operativo no cancelable se desglosan en el siguiente cuadro:

	<b>Euros</b>	
	<b>2018</b>	<b>2017</b>
Hasta un año	219.450,16	206.836,27
Entre uno y cinco años	878.694,77	826.698,96
Mas de cinco años	<u>1.200.916,14</u>	<u>1.129.853,23</u>
	<b><u>2.299.061,07</u></b>	<b><u>2.163.388,46</u></b>


**8. Participaciones en empresas del grupo, multigrupo y asociadas**


## a) Participaciones en empresas del Grupo a largo plazo

Nombre y domicilio	Forma jurídica	Actividad	<b>%</b>			
			<b>2018</b>		<b>2017</b>	
			Fracción de Derechos de capital	Derechos de voto	Fracción de capital	Derechos de voto
GP 7, S.L. c/ José Luis Pomarón 9, 50008 Zaragoza	Sociedad limitada	Prestación de servicios administrativos	55,00%	55,00%	55,00%	55,00%
Zaragoza Parkings, S.L. c/ José Luis Pomarón 9, 50008 Zaragoza	Sociedad limitada	Gestión y actividades de parkings y estacionamientos	51,00%	51,00%	51,00%	51,00%
Desarrollo Social e Integración, c/ José Luis Pomarón 9, 50008 Zaragoza	Sociedad limitada	Trabajos de montaje y operaciones accesorias para la industria	55,72%	55,72%	55,72%	55,72%
Gestión Asistencial Aragonesa, C/ José Luis Pomarón 9, 50008 Zaragoza	Sociedad limitada	Transporte adaptado a personas discapacitadas	54,99%	54,99%	54,99%	54,99%

Cuentas anuales 2018

29.

Fecha de formulación:  
26 de marzo de 2019
  
 Marta Valencia Betrán  
 Presidenta

  
 Juan Carlos Castro Fernández  
 Secretario V.º B.º

## FUNDACIÓN DFA

Memoria de las cuentas anuales del ejercicio 2018  
(Expresada en euros)

Ninguna de las empresas en las que la Fundación tenía participación cotiza en Bolsa.

La Fundación ha efectuado las comunicaciones correspondientes a las sociedades participadas indicadas en el artículo 155 del texto refundido de la Ley de Sociedades de Capital.

Los importes del capital, reservas, resultado del ejercicio y otra información de interés, según aparecen en las cuentas anuales individuales de las empresas, son como sigue:

Sociedad	Patrimonio neto al 31/12/2018					Euros
	Capital	Reservas	Otras partidas	Resultado de explotación	Resultado del ejercicio	Valor contable en la Fundación
GP 7, S.L.	3.010,00	(116.483,53)	-	7.967,72	6.477,70	-
Zaragoza Parkings, S.L.	30.050,00	1.001.509,93	34.598,32	(157.859,42)	(116.086,78)	34.636,12
Desarrollo Social e Integración, S.L.	144.648,68	1.035.596,87	482.521,78	75.404,65	105.099,99	307.745,51
Gestión Asistencial Aragonesa, S.L.	3.006,00	748.857,40	9.754,26	31.436,17	10.048,04	13.804,06
	<b>180.714,68</b>	<b>2.669.480,67</b>	<b>526.874,36</b>	<b>(43.050,88)</b>	<b>5.538,95</b>	<b>356.185,69</b>

Sociedad	Patrimonio neto al 31/12/2017					Euros
	Capital	Reservas	Otras partidas	Resultado de explotación	Resultado del ejercicio	Valor contable en la Fundación
GP 7, S.L.	3.010,00	(96.641,19)	-	(17.200,78)	(19.842,34)	-
Zaragoza Parkings, S.L.	30.050,00	957.226,93	-	58.701,96	44.283,00	34.636,12
Desarrollo Social e Integración, S.L.	144.648,68	900.848,65	493.187,36	176.363,18	134.748,22	307.745,51
Gestión Asistencial Aragonesa, S.L.	3.006,00	685.325,76	18.568,54	85.375,33	63.531,64	13.804,06
	<b>180.714,68</b>	<b>2.446.760,15</b>	<b>511.755,90</b>	<b>303.239,71</b>	<b>222.720,52</b>	<b>356.185,69</b>

La Fundación no ha recibido dividendos durante los ejercicios 2018 y 2017.

No existen sociedades en las que teniendo menos del 20% se concluya que existe influencia significativa y que teniendo más del 20% se pueda concluir que no existe influencia significativa.

La Fundación no ha incurrido en contingencias en relación con las empresas participadas.





## FUNDACIÓN DFA

Memoria de las cuentas anuales del ejercicio 2018  
(Expresada en euros)

### 9. Análisis de instrumentos financieros

#### a) Análisis por categorías

El valor en libros de cada una de las categorías de instrumentos financieros establecidas en la norma de registro y valoración de "Instrumentos financieros", es el siguiente:

	<b>Euros</b>	
	<b>Activos financieros no corrientes</b>	
	<b>Créditos Derivados Otros</b>	<b>Total</b>
Partidas y préstamos a cobrar	105.915,48	105.915,48
<b>Saldo al 31/12/2017</b>	<b>105.915,48</b>	<b>105.915,48</b>
Partidas y préstamos a cobrar	102.982,52	102.982,52
<b>Saldo al 31/12/2018</b>	<b>102.982,52</b>	<b>102.982,52</b>
102982,52		
	<b>Euros</b>	
	<b>Activos financieros corrientes</b>	
	<b>Créditos Derivados Otros</b>	<b>Total</b>
Préstamos y partidas a cobrar	1.191.224,01	1.191.224,01
<b>Saldo al 31/12/2017</b>	<b>1.191.224,01</b>	<b>1.191.224,01</b>
Préstamos y partidas a cobrar	1.504.777,92	1.504.777,92
<b>Saldo al 31/12/2018</b>	<b>1.504.777,92</b>	<b>1.504.777,92</b>

**FUNDACIÓN DFA**

Memoria de las cuentas anuales del ejercicio 2018  
(Expresada en euros)

	Euros		
	<b>Pasivos financieros no corrientes</b>		
	<b>Deudas con entidades de crédito</b>	<b>Derivados y Otros</b>	<b>Total</b>
Débitos y partidas a pagar	-	1.398.913,99	1.398.913,99
<b>Saldo al 31/12/2017</b>	<b>-</b>	<b>1.398.913,99</b>	<b>1.398.913,99</b>
Débitos y partidas a pagar	120.864,12	1.398.662,39	1.519.526,51
<b>Saldo al 31/12/2018</b>	<b>120.864,12</b>	<b>1.398.662,39</b>	<b>1.519.526,51</b>
	<b>Pasivos financieros corrientes</b>		
	<b>Deudas con entidades de crédito</b>	<b>Acreedores comerciales y otras deudas</b>	<b>Total</b>
Débitos y partidas a pagar	-	628.190,99	628.190,99
<b>Saldo al 31/12/2017</b>	<b>-</b>	<b>628.190,99</b>	<b>628.190,99</b>
Débitos y partidas a pagar	29.224,58	2.035.969,23	2.065.193,81
<b>Saldo al 31/12/2018</b>	<b>29.224,58</b>	<b>2.035.969,23</b>	<b>2.065.193,81</b>

Los activos y pasivos financieros no corrientes recogidos bajo el epígrafe Derivados y otros corresponden a fianzas recibidas o entregadas en el curso normal de las operaciones de la Fundación y que no tienen un vencimiento definido. Así mismo, se incluyen préstamos con entidades del grupo a largo plazo.

b) Análisis por vencimientos

Los vencimientos de las deudas con entidades de crédito son los siguientes:

	Euros	
	<b>2018</b>	<b>2017</b>
2018	-	-
2019	29.224,58	-
2020	29.562,20	-
2021	29.993,70	-
2022	30.431,51	-
2023	30.875,71	-
Años posteriores	1,00	-
<b>Total Deudas</b>	<b>150.088,70</b>	<b>-</b>
Parte a corto plazo	29.224,58	-
Parte a largo plazo	120.864,12	-
	<b>150.088,70</b>	<b>-</b>

Como consecuencia del desarrollo de su actividad y operaciones, la Fundación mantiene riesgos financieros por tipo de cambio, interés u otros.



## FUNDACIÓN DFA

Memoria de las cuentas anuales del ejercicio 2018  
(Expresada en euros)

Las operaciones de la Fundación están expuestas a dos tipos básicos de riesgo financiero:

- i) Un riesgo de tipo de interés derivado de financiaciones denominadas en euros tanto a tipo de interés variable como fijo.
- ii) Un riesgo de tipo de cambio derivado de operaciones comerciales, partidas de balance ó financiaciones denominadas en divisa distinta del euro, originadas por las compras de material de ortopedia en Estados Unidos de América.

La Fundación se financia con préstamos a tipos de interés variable. La Fundación no utiliza instrumentos financieros derivados ya que considera que los impactos y fluctuaciones procedentes de otras monedas distintas del euro no son significativos.

Respecto al riesgo de liquidez, la Fundación gestiona el riesgo de falta de efectivo a corto plazo recurriendo a una herramienta de planificación de liquidez. Esta herramienta considera el vencimiento de las inversiones financieras y los activos financieros, así como las proyecciones de los flujos de efectivo de las operaciones.

### c) Préstamos y partidas a cobrar

	<b>Euros</b>	
	<b>2018</b>	<b>2017</b>
<b>Préstamos y partidas a cobrar a corto plazo</b>		
Usuarios y otros deudores de la actividad (nota 11)	507.731,10	419.130,26
Deudores comerciales y otras cuentas a cobrar (nota 12)	978.387,04	737.139,88
Inversiones financieras a corto plazo (nota 13)	18.659,78	34.953,87
	<b><u>1.504.777,92</u></b>	<b><u>1.191.224,01</u></b>

### d) Débitos y partidas a pagar

	<b>Euros</b>	
	<b>2018</b>	<b>2017</b>
<b>Débitos y partidas a pagar a largo plazo</b>		
Deudas con entidades de crédito (nota 17)	120.864,12	-
Deudas con entidades del grupo y asociadas (nota 25)	1.368.000,00	1.368.000,00
	<b><u>1.488.864,12</u></b>	<b><u>1.368.000,00</u></b>
<b>Otros pasivos financieros (nota 19)</b>	30.662,39	30.913,99
	<b><u>1.519.526,51</u></b>	<b><u>1.398.913,99</u></b>

**FUNDACIÓN DFA**

Memoria de las cuentas anuales del ejercicio 2018  
(Expresada en euros)

	<b>Euros</b>	
	<b>2018</b>	<b>2017</b>
<b>Débitos y partidas a pagar a corto plazo</b>		
Deudas con entidades de crédito (nota 17)	29.224,58	-
Otros pasivos financieros (nota 19)	1.311.665,45	116.794,28
Deudas con entidades del grupo y asociadas (nota 25)	11.930,46	16.961,35
Beneficiarios acreedores (nota 20)	11.390,83	20.000,00
Proveedores	583.659,99	398.668,08
Proveedores empresas del grupo (nota 25)	23.125,88	8.771,55
Acreedores varios	1.960,50	1.808,05
Personal	91.644,84	62.146,34
Anticipos de clientes	591,28	3.041,34
	<b>2.065.193,81</b>	<b>628.190,99</b>

**10. Existencias**

	<b>Euros</b>	
	<b>2018</b>	<b>2017</b>
Existencias kioscos	32.348,27	31.655,14
Existencias bar	9.963,89	10.701,97
Existencias ortopedia	48.365,56	44.983,52
Trabajos en curso	-	18.006,06
	90.677,72	105.346,69
Provisiones	(14.863,18)	(10.371,55)
<b>Total existencias</b>	<b>75.814,54</b>	<b>94.975,14</b>

Al 31 de diciembre de 2018 no existían compromisos firmes de compra de materias primas ni de venta de productos terminados (tampoco en 2017).

No existen limitaciones en la disponibilidad de las existencias.

La Fundación tiene contratadas varias pólizas de seguro para cubrir los riesgos a que están sujetas las existencias. La cobertura de estas pólizas se considera suficiente.

El detalle de las correcciones valorativas por deterioro para el ejercicio 2018 es el siguiente:

	<b>Euros</b>	
	<b>2018</b>	<b>2017</b>
Saldo inicial	10.371,55	11.220,25
Correcciones valorativas del ejercicio	4.491,63	-
Reversiones de correcciones valorativas	-	(848,70)
<b>Saldo final</b>	<b>14.863,18</b>	<b>10.371,55</b>

La Fundación no utiliza contratos de futuro ni de opciones relativos a la compra o venta de existencias.

**FUNDACIÓN DFA**Memoria de las cuentas anuales del ejercicio 2018  
(Expresada en euros)**11. Usuarios y otros deudores de la actividad**

	<b>Euros</b>			
	<b>2018</b>			
	<b>Saldo inicial</b>	<b>Adiciones</b>	<b>Bajas</b>	<b>Saldo final</b>
Usuarios y otros deudores	451.360,26	3.042.760,02	(2.951.880,28)	542.240,00
Ingresos lotería	-	8.595,20	(8.595,20)	-
Ingresos cena Navidad	105,00	910,00	(1.015,00)	-
Ingresos revista Zangalleta	5.871,10	10.690,00	(11.367,60)	5.193,50
Ingresos donativos	81.568,01	227.237,06	(223.667,56)	85.137,51
Ingresos artesanía	-	1.006,87	(1.006,87)	-
Formación no subvencionada	292,00	6.980,18	(7.272,18)	-
Patrocinadores, afiliados y otros deudores	87.836,11	255.419,31	(252.924,41)	90.331,01
Provisiones por deterioro	(120.066,11)	(4.963,30)	189,50	(124.839,91)
	<b>419.130,26</b>	<b>3.293.216,03</b>	<b>(3.204.615,19)</b>	<b>507.731,10</b>
	<b>2017</b>			
	<b>Saldo inicial</b>	<b>Adiciones</b>	<b>Bajas</b>	<b>Saldo final</b>
Usuarios y otros deudores	54.121,75	2.948.311,92	(2.551.073,41)	451.360,26
Ingresos lotería	-	9.099,20	(9.099,20)	-
Ingresos cena Navidad	-	1.190,00	(1.085,00)	105,00
Ingresos revista Zangalleta	5.193,50	9.990,00	(9.312,40)	5.871,10
Ingresos donativos	76.602,51	98.140,25	(93.174,75)	81.568,01
Ingresos artesanía	-	1.152,45	(1.152,45)	-
Formación no subvencionada	-	3.104,81	(2.812,81)	292,00
Otros ingresos	-	8.629,55	(8.629,55)	-
Patrocinadores, afiliados y otros deudores	81.796,01	131.306,26	(125.266,16)	87.836,11
Provisiones por deterioro	(114.429,12)	(10.857,74)	5.220,75	(120.066,11)
	<b>21.488,64</b>	<b>3.068.760,44</b>	<b>(2.671.118,82)</b>	<b>419.130,26</b>

El incremento en los usuarios es consecuencia principalmente del aumento del saldo mantenido con el Instituto Aragonés de Servicios Sociales en unos 106.000 euros.

La Fundación no espera problemas para la recuperabilidad de dichos saldos.

**FUNDACIÓN DFA**

Memoria de las cuentas anuales del ejercicio 2018  
(Expresada en euros)

**12. Deudores comerciales y otras cuentas a cobrar**

El detalle de este epígrafe por su naturaleza es como sigue:

	<b>Euros</b>	
	<b>2018</b>	<b>2017</b>
Clientes	303.832,56	363.660,59
Cuentas a cobrar a partes vinculadas (nota 25)	269.828,59	352.073,01
Deudores varios	2.582.770,28	1.561.474,85
Personal	220,66	455,48
Activo por impuesto corriente	201,22	64,42
Administraciones públicas	57,00	443,17
Provisiones por deterioro del valor de clientes	(43.544,77)	(43.548,45)
	<b>3.113.365,54</b>	<b>2.234.623,07</b>

El detalle de este epígrafe por categorías es como sigue:

	<b>Euros</b>	
	<b>2018</b>	<b>2017</b>
Clientes	303.832,56	363.660,59
Cuentas a cobrar a partes vinculadas (nota 25)	269.828,59	352.073,01
Deudores varios	448.050,00	64.499,25
Personal	220,66	455,48
Provisiones por deterioro del valor	(43.544,77)	(43.548,45)
<b>Préstamos y partidas a cobrar a corto plazo (nota 9)</b>	<b>978.387,04</b>	<b>737.139,88</b>
Deudores - Administraciones públicas	2.134.720,28	1.496.975,60
Activo por impuesto corriente (nota 21)	201,22	64,42
Administraciones públicas	57,00	443,17
<b>Total Administraciones Públicas</b>	<b>2.134.978,50</b>	<b>1.497.483,19</b>
	<b>3.113.365,54</b>	<b>2.234.623,07</b>

El movimiento de la provisión por pérdidas por deterioro de valor de las cuentas a cobrar a clientes es el siguiente:

	<b>Euros</b>	
	<b>2018</b>	<b>2017</b>
Saldo inicial	43.548,45	41.652,11
Provisión por deterioro de valor	1.730,82	1.952,34
Reversión de importes no utilizados	(1.734,50)	(56,00)
<b>Saldo final</b>	<b>43.544,77</b>	<b>43.548,45</b>



## FUNDACIÓN DFA

Memoria de las cuentas anuales del ejercicio 2018  
(Expresada en euros)

### a) Deudores varios

El detalle del epígrafe Deudores varios es como sigue:

	<b>Euros</b>	
	<b>2018</b>	<b>2017</b>
Ayuntamiento de Zaragoza	16.490,16	18.200,00
Ministerio de Empleo y Seguridad Social	-	116.661,90
Diputación General de Aragón	174.523,25	271.779,11
Ayuntamiento de Teruel	4.534,17	-
Instituto Aragonés de Empleo	1.069.959,52	662.773,80
Junta de Castilla La Mancha: Dirección General de Trabajo e Inmigración-FSE	(688,75)	870,07
Instituto Aragonés de Empleo - Fondo Social Europeo	534.326,17	339.292,98
Instituto Aragonés de Servicios Sociales	321.113,47	59.145,45
Junta de Castilla y León: Oficina Territorial de Burgos -FSE	2.943,60	2.830,80
Comarca Comunidad de Teruel	2.000,00	5.000,00
Ayuntamiento de Huesca	1.250,00	10.385,00
Diputación Provincial de Teruel	5.099,76	6.787,92
Comarca Hoya de Huesca	2.957,54	2.298,61
Instituto de la Juventud	-	949,96
<b>Total Deudores - Administraciones públicas</b>	<b>2.134.508,89</b>	<b>1.496.975,60</b>
Fundación ONCE	33.250,00	12.000,00
Fundación La Caixa	4.800,00	-
Fundación Ibercaja	10.000,00	50.000,00
Fundación Telefónica	-	1.822,78
Fundación Instituto para la Integración Social	400.000,00	-
Otras	211,39	676,47
<b>Total Deudores - entidades privadas</b>	<b>448.261,39</b>	<b>64.499,25</b>
	<b>2.582.770,28</b>	<b>1.561.474,85</b>

Los créditos mantenidos con el Ayuntamiento de Zaragoza al cierre del ejercicio se correspondían con diferentes subvenciones otorgadas por dicha institución a la Fundación con diferentes objetivos sociales.

Se recogen bajo este epígrafe los créditos por las subvenciones concedidas por la Diputación General de Aragón, descontados los anticipos cobrados de dichas subvenciones.

Las deudas que el Instituto Aragonés de Empleo mantiene con la Fundación por los distintos cursos que se convenían con dicha institución, descontados los anticipos recibidos por los mismos, se recogen bajo este epígrafe.

También se incluye bajo este epígrafe el crédito mantenido con el Fondo Social Europeo en concepto de subvención de los sueldos y salarios del personal con discapacidad contratado por un importe de 536.581,02 euros (342.993,85 euros en 2017).

La Fundación ha firmado con Fundación Instituto para la Integración Social un convenio de colaboración por el cual dicha fundación ha comprometido 400.000 euros para la financiación de la construcción del centro de referencia y recuperación para la atención de personas en situación de dependencia que la Fundación está construyendo en Zaragoza (ver nota 25).

**FUNDACIÓN DFA**

Memoria de las cuentas anuales del ejercicio 2018  
(Expresada en euros)

La Fundación no espera problemas para la total recuperabilidad de todos los créditos.

**13. Inversiones financieras**

	<b>Euros</b>	
	<b>2018</b>	<b>2017</b>
Créditos a terceros	781,57	3.057,25
Fianzas y depósitos	102.200,95	102.858,23
<b>Inversiones financieras a largo plazo</b>	<b>102.982,52</b>	<b>105.915,48</b>
Créditos a terceros	44.396,73	41.790,79
Imposiciones a plazo fijo nacional	24,13	48,22
Fianzas y depósitos	273,95	19.284,10
Provisiones por deterioro de valor	(26.035,03)	(26.169,24)
<b>Inversiones financieras a corto plazo</b>	<b>18.659,78</b>	<b>34.953,87</b>

a) **Créditos a terceros**

Los créditos a terceros corresponden a los siguientes contratos:

	Fecha vencimiento	Importe máximo	Importe dispuesto al cierre	Intereses generados	Intereses pendientes pago al cierre	Provisiones por deterioro	<b>Euros</b>
							Valor neto
CERMI Aragón	30/06/2015	26.000,00	26.000,00	35,03	35,03	26.035,03	-
Amanixer Cdad. Propietarios Gurpide 8	30/06/2019	30.000,00	16.000,00	135,50	86,02	-	16.086,02
	31/03/2020	6.630,00	3.057,17	190,97	-	-	3.057,17
		<b>62.630,00</b>	<b>45.057,17</b>	<b>361,50</b>	<b>121,05</b>	<b>26.035,03</b>	<b>19.143,19</b>

El desglose según los vencimientos es como sigue:

	<b>Euros</b>	
	<b>2018</b>	<b>2017</b>
Comunidad Propietarios Andrés Gurpide 8	781,57	3.057,25
Provisiones por deterioro del valor	-	-
<b>Total Créditos a terceros a largo plazo</b>	<b>781,57</b>	<b>3.057,25</b>
CERMI Aragón	-	-
Amanixer	16.086,02	13.445,88
Comunidad Propietarios Andrés Gurpide 8	2.275,68	2.175,67
<b>Total Créditos a terceros a corto plazo</b>	<b>18.361,70</b>	<b>15.621,55</b>
<b>Total Créditos a terceros</b>	<b>19.143,27</b>	<b>18.678,80</b>





## FUNDACIÓN DFA

Memoria de las cuentas anuales del ejercicio 2018  
(Expresada en euros)

### b) Imposiciones a plazo fijo nacional

Estas inversiones corresponden a operaciones de compra-venta exclusivamente en depósitos financieros y plazos fijos de entidades bancarias nacionales para colocar sus excedentes puntuales de tesorería. El porcentaje medio de retribución de los depósitos ha sido del 0,063%.

### c) Otros activos financieros

Corresponden a depósitos recibidos o entregados en el curso normal de las operaciones de la Fundación.

## 14. Efectivo y otros activos líquidos equivalentes

Los activos líquidos equivalentes corresponden a depósitos bancarios con un plazo de vencimiento, en el momento de su adquisición, inferior a 3 meses.

No existen restricciones a la disponibilidad de la tesorería.

## 15. Fondos propios

Los movimientos habidos en las cuentas incluidas en Fondos propios han sido los siguientes:

	Euros				
	Dotación Fundacional	Reservas	Excedentes ejercicios anteriores	Resultado del ejercicio	Fondos propios
Saldo ajustado, inicial 2017	6.766.494,61	3.503.480,87	(162.716,68)	32.621,97	10.139.880,77
Distribución del excedente de 2016:					
- a Excedentes ejercicios anteriores	-	-	32.621,97	(32.621,97)	-
Excedente del ejercicio	-	-	-	427.503,99	427.503,99
Saldo final 2017	6.766.494,61	3.503.480,87	(130.094,71)	427.503,99	10.567.384,76
Distribución del excedente de 2017:					
- a Excedentes ejercicios anteriores	-	297.409,28	130.094,71	(427.503,99)	-
Excedente del ejercicio	-	-	-	516.667,68	516.667,68
Saldo final 2018	6.766.494,61	3.800.890,15	-	516.667,68	11.084.052,34

### a) Dotación fundacional

La Dotación fundacional está constituida por las aportaciones iniciales realizadas en el momento de la constitución de la Fundación, así como la cesión global de todos los activos y pasivos de la Asociación Disminuidos Físicos de Aragón tras su disolución a la Fundación DFA y el alta por la fusión con Fundación de Personas con Discapacidad Física de España-DFE.

## FUNDACIÓN DFA

Memoria de las cuentas anuales del ejercicio 2018  
(Expresada en euros)

### b) Remanente

El Remanente está constituido por excedentes positivos no aplicados específicamente a ningún otro epígrafe tras la aprobación de las cuentas anuales y de la distribución de excedentes por acuerdo del órgano de gobierno de la Fundación.

### c) Destino del patrimonio en caso de disolución

De acuerdo con los Estatutos de la Fundación, en caso de disolución, se procederá a la liquidación del patrimonio hasta satisfacer en primer término las deudas. El remanente que resulte, compuesto por el activo remanente, será entregado a las entidades públicas o privadas que persigan fines similares a los de la Fundación, para que lo destinen íntegramente al mantenimiento de centros y servicios sociales que se ocupen del área específica de protección de las personas con discapacidad.

## 16. Subvenciones, donaciones y legados recibidos

### a) Subvenciones no reintegrables

Los movimientos habidos en las cuentas incluidas en Subvenciones, donaciones y legados recibidos han sido los siguientes:

	<b>Euros</b>		
	<b>Subvenciones en capital</b>	<b>Donaciones y legados</b>	<b>Total</b>
Saldo inicial	3.141.646,90	2.298.191,75	5.439.838,65
Adiciones	45.000,00	-	45.000,00
Efecto impositivo de las adiciones	-	-	-
Transferencia a la cuenta de resultados	(175.047,43)	(214.722,37)	(389.769,80)
Efecto impositivo de las transferencias	-	-	-
<b>Saldo al 31/12/2017</b>	<b>3.011.599,47</b>	<b>2.083.469,38</b>	<b>5.095.068,85</b>
Adiciones	445.000,00	17.110,00	462.110,00
Efecto impositivo de las adiciones	-	-	-
Transferencia a la cuenta de resultados	(160.469,37)	(37.573,01)	(198.042,38)
Trasposos / Ajustes	15.000,00	-	15.000,00
Efecto impositivo de las transferencias	-	-	-
<b>Saldo al 31/12/2018</b>	<b>3.311.130,10</b>	<b>2.063.006,37</b>	<b>5.374.136,47</b>

Del importe total de las subvenciones de capital imputadas a resultados durante el ejercicio, 161.540,61 euros están vinculados con la actividad propia de la entidad y 36.501,77 euros afectan a la actividad mercantil (2017: 169.980,09 euros y 219.789,71 euros respectivamente).

El detalle de las subvenciones de capital es el siguiente:



## FUNDACIÓN DFA

Memoria de las cuentas anuales del ejercicio 2018  
(Expresada en euros)

Entidad concesionaria	Importe pendiente revertir a 31.12.2018	Finalidad	Año concesión	Importe concedido
Ministerio de Asuntos Sociales	86.908,57	Residencia discapacitados	1992	222.374,48
Inerco	12.461,60	Residencia discapacitados	1992	31.887,59
Ayto. Zaragoza	31.596,84	Edificio social	1996	60.101,21
Diputación General de Aragón	84.341,92	Edificio social	1996	300.506,05
D.P.Z.	5.181,22	Edificio social	1996	0.020,24
Diputación General de Aragón	42.279,63	Residencia discapacitados	1991	108.182,8
Diputación General de Aragón	42.279,63	Residencia discapacitados	1992	108.182,8
Diputación General de Aragón	31.596,42	Edificio social	1993	60.101,21
Ayto. Zaragoza	44.055,72	Edificio social	1997	90.161,82
Diputación General de Aragón	276,93	Inversión con creación de empleo	1998	178.230,11
Instituto Aragonés de Servicios Sociales	1.068.008,85	Red PROSA	2002	2.103.548,00
Instituto Aragonés de Servicios Sociales	85.362,55	Reforma locales Fco Ferrer	2006	300.000,00
Ministerio de Fomento	108.033,28	Pistas Parque Goya I	2006	46.568,55
Instituto Aragonés de Servicios Sociales	85.148,49	Adquisición local Sainz Otero	2008	80.000,00
Diputación General de Aragón Dpto. Urbanismo, Vivienda y Transportes	27.826,89	Adquisición pisos Parque Goya	2006	37.375,79
Instituto Aragonés de Servicios Sociales		Reformas locales asociativos, adquisición de vehículos, ayudas técnicas	2007	235.000,00
Instituto Aragonés de Empleo	45.050,00		2007	235.000,00
Instituto Aragonés de Empleo	52.561,47	Reforma local Las Fuentes	2009	93.477,69
Diputación Provincial Zaragoza	16.200,66	Plan de Generación de Empleo	2018	36.000,00
Diputación Provincial Zaragoza	428,58	Inversión con creación de empleo	2014	7.151,31
Abintestatado Diputación General de Aragón	23.619,61	Atención temprana edificio Vadomey	2016	36.000,00
Abintestatado Diputación General de Aragón	84.551,28	Atención temprana edificio Vadomey	2016	115.603,31
Instituto Aragonés de Empleo	35.738,21	Plan de Generación de Empleo	2017	45.000,00
Instituto Aragonés de Empleo	41.885,97	Inversión con creación de empleo	2018	45.000,00
O.N.C.E.	79.991,51	Edificio social	1993	60.263,03
Consejo Juventud	705,75	Edificio social	1995	6.030,36
Cocemfe	74.938,16	Edificio social	1998	60.263,03
Caja Madrid	31.632,32	Edificio social	1998	90.161,82
Bercoja	583,68	Acondicionamiento M. Serval 1	1993	1.502,53
C.A.I.	1.171,36	Acondicionamiento M. Serval 1	1993	3.005,06
C.A.I.	1.171,36	Acondicionamiento M. Serval 1	1993	3.005,06
A.P.P.	1.171,36	Acondicionamiento M. Serval 1	1993	3.005,06
F.Rovizilla	3.522,07	Acondicionamiento M. Serval 1	1993	9.015,8
Cocemfe	20.711,66	Edificio social	2000	42.070,85
Cocemfe	31.409,11	Edificio social	1999	116.263,16
CAI Obra Social				
	273.838,89	Ampliación edificio social - Formación	2002	470.284,16
Bercoja Obra Social	28.150,46	Reforma Andrés Gurpie 12	2004	60.000,00
CAI Obra Social	882,49	Salvascalerías resid. Pomaón	2006	31.688,00
CAI Obra Social	1620,60	Equipamiento técnico Local Las Fuentes	2009	15.000,00
Bercoja Obra Social	563,72	Material de rehabilitación	2010	6.000,00
CAI Obra Social	1671,29	Material de rehabilitación	2011	4.500,00
Caja Rural de Teruel	1289,92	Apertura centro de día en Teruel	2016	1.500,00
Fundación Sanlander		Equipamiento informático Atención Temprana	2018	5.000,00
	3.880,70			
Fundación Bercoja	7.837,59	APP Agencia de Colocación	2018	10.000,00
Fundación Instituto para la Integración Social	400.000,00	Ampliación edificio Vadomey	2018	400.000,00
<b>Total Subvenciones</b>	<b>2.315.136,16</b>			<b>623.688,00</b>
Gestión Integral de Estacionamiento, S.L.	69.643,96	Integración sociolaboral de personas con discapacidad	2008	189.581,41
Asociación Desinviatos Físicos de España	24.871,51	Integración sociolaboral de personas con discapacidad	2008	202.902,60
Componentes y Manipulados Tarazona, S.L.	103.493,72	Integración sociolaboral de personas con discapacidad	2009	166.800,00
Componentes y Manipulados Tarazona, S.L.	311.863,88	Local de Las Fuentes	2008	348.500,00
Ayuntamiento de Zaragoza	1368.716,64	Centro de referencia y recuperación	2010	1530.718,28
Instituto Aragonés de Empleo	29,62	2 fotocopiadoras	2014	400,00
OKV	689,64	Mobiliario Atención Telefónica	2014	6.333,70
Bankia	3.794,49	Mobiliario	2016	8.670,00
Diputación General de Aragón	8.750,00	Ordenadores	2018	8.750,00
Sollium	8.360,00	Ordenadores	2018	8.360,00
<b>Total Donaciones y legados</b>	<b>2.063.068,37</b>			<b>2.611.060,39</b>
	<b>6.374.186,47</b>			<b>8.872.648,02</b>

Cuentas anuales 2018

Fecha de formulación:  
26 de marzo de 2019

Marta Valencia Bétrán  
Presidenta

Juan Carlos Castro Fernández  
Secretario V.º P.º

41.

## FUNDACIÓN DFA

Memoria de las cuentas anuales del ejercicio 2018  
(Expresada en euros)

El importe pendiente de revertir así como el importe concedido al cierre del ejercicio 2017 eran 5.095.068,85 euros y 8.975.722,59 euros respectivamente.

Los miembros del Patronato consideran que cumplen la totalidad de las condiciones generales y particulares establecidas en las correspondientes resoluciones individuales de concesión de todas las subvenciones de capital recibidas al cierre del ejercicio.

### b) Deudas transformables en subvenciones, donaciones y legados

Bajo los epígrafes del balance Deudas a largo y a corto plazo, Otros pasivos financieros, se incluyen los importes pendientes de incurrir de aquellas subvenciones concedidas a la Fundación y que tengan carácter de reintegrables hasta que adquieran la condición de no reintegrables. El detalle al cierre del ejercicio es como sigue:

	<b>Euros</b>	
	<b>2018</b>	<b>2017</b>
Cursos DGA	32.492,46	15.345,67
Instituto Aragonés de Servicios Sociales	263.483,89	-
<b>Total Administraciones públicas largo plazo (nota 19)</b>	<b>295.976,35</b>	<b>15.345,67</b>
<b>Total Otros pasivos financieros a largo plazo</b>	<b>295.976,35</b>	<b>15.345,67</b>
Cursos INAEM	657.105,84	519.716,83
Cursos DGA	40.999,77	53.390,43
Diputación General de Aragón - 0,7% IRPF 2017	43.813,77	27.197,24
INAEM Apoyo a Centros Especiales de Empleo	95.820,00	122.243,96
Instituto Aragonés de la Juventud - Voluntariado Europeo	-	4.642,66
<b>Total Administraciones públicas a corto plazo (nota 19)</b>	<b>837.739,38</b>	<b>727.191,12</b>
Fundación Ibercaja	-	10.000,00
Fundación ONCE	21.250,00	-
Banco Santander	-	5.000,00
Fundación La Caixa	12.307,37	-
<b>Total entidades privadas (nota 19)</b>	<b>33.557,37</b>	<b>15.000,00</b>
<b>Total Otros pasivos financieros a corto plazo</b>	<b>871.296,75</b>	<b>742.191,12</b>



## FUNDACIÓN DFA

Memoria de las cuentas anuales del ejercicio 2018  
(Expresada en euros)

Los movimientos habidos en las cuentas incluidas en Deudas a largo y a corto plazo transformables en subvenciones ha sido el siguiente:

	Euros	
	2018	2017
Saldo inicial	15.345,67	-
Adiciones	469.245,34	243.529,15
Traspaso a corto plazo	(188.614,66)	(228.183,48)
<b>Saldo final a largo plazo</b>	<b>295.976,35</b>	<b>15.345,67</b>
Saldo inicial	742.191,12	723.437,29
Adiciones	1.424.661,91	1.207.830,07
Transferencia a la cuenta de resultados	(1.484.170,94)	(1.417.259,72)
Traspasos de largo plazo	188.614,66	228.183,48
<b>Saldo final a corto plazo</b>	<b>871.296,75</b>	<b>742.191,12</b>

La Fundación no espera problemas para la total justificación de todos los créditos.

### 17. Deudas con entidades de crédito

El detalle de los saldos mantenidos con entidades de crédito al cierre es el siguiente:

	Euros					
	2018			2017		
Entidad	Largo plazo	Corto plazo	Total	Largo plazo	Corto plazo	Total
Santander	120.863,12	29.224,58	150.087,70	-	-	-
CaixaBank	1,00	-	1,00	-	-	-
	<b>120.864,12</b>	<b>29.224,58</b>	<b>150.088,70</b>	-	-	-

La Fundación está realizando la finalización del Centro de Referencia y Recuperación para la Atención de Personas con Discapacidad en Situación de Dependencia en Zaragoza. Para la financiación de dicho centro se han formalizado dos líneas de préstamo con Banco Santander y CaixaBank. Los límites y vencimientos de dichos préstamos son los siguientes:

	Euros		
	Fecha límite	Dispuesto	Límite
Banco Santander	17/12/2023	150.000,00	150.000,00
CaixaBank	31/12/2026	1,00	200.000,00
	<b>91.664,00</b>	<b>150.001,00</b>	<b>350.000,00</b>

Al cierre del ejercicio quedaba pendiente de pago 87,70 euros en concepto de intereses (nada en 2017).

**FUNDACIÓN DFA**

Memoria de las cuentas anuales del ejercicio 2018  
(Expresada en euros)

## a) Pólizas de crédito

La Fundación tiene las siguientes pólizas de crédito al cierre del ejercicio:

	<u>Euros</u>	
	<u>Dispuesto</u>	<u>Límite</u>
Otros	-	2.520,00
	<u>-</u>	<u>2.520,00</u>

Se corresponde al importe pendiente de reembolso de una tarjeta de crédito.

## b) Deudas con garantía real

En 2018 no hay deudas con garantía real (tampoco en 2017).

## c) Información sobre los aplazamientos de pago efectuados a proveedores. Disposición adicional tercera. «Deber de Información» de la Ley 15/2010, de 5 de julio.

De acuerdo con lo establecido en la disposición adicional única de la Resolución de 29 de enero de 2016, del Instituto de Contabilidad y Auditoría de Cuentas, sobre la información a incorporar en la memoria de las cuentas anuales en relación con el periodo medio de pago a proveedores en operaciones comerciales, en relación con la Ley 15/2010, de 5 de julio, de modificación de la Ley 3/2004, de 29 de diciembre, por la que se establecen medidas de lucha contra la morosidad en las operaciones comerciales, se incluye a continuación un detalle con el importe total de los pagos realizados a los proveedores en el ejercicio, distinguiendo los que han excedido los límites legales de aplazamiento, el plazo medio ponderado excedido de pagos y el importe del saldo pendiente de pago a proveedores que al cierre del ejercicio acumula un aplazamiento superior al plazo legal de pago:

	<u>Días</u>	
	<u>2018</u>	<u>2017</u>
Período medio de pago a proveedores	26,22	25,23
Ratio de operaciones pagadas	23,59	21,16
Ratio de operaciones pendientes de pago	59,00	68,78

	<u>Euros</u>	
	<u>2018</u>	<u>2017</u>
Total pagos realizados	3.878.887,52	3.530.423,92
Total pagos pendientes	310.213,12	329.259,09



## FUNDACIÓN DFA

Memoria de las cuentas anuales del ejercicio 2018  
(Expresada en euros)

### 18. Provisiones y otros pasivos contingentes

Los movimientos habidos en las provisiones y otros pasivos contingentes durante el ejercicio han sido los siguientes:

	Euros		
	Corto plazo		
	Indemnizaciones	Otras	Total
Saldo inicial	-	251,40	251,40
Adiciones	48.986,34	532,40	49.518,74
Exceso de aplicaciones	-	(428,40)	(428,40)
<b>Saldo al 31/12/2017</b>	<b>48.986,34</b>	<b>355,40</b>	<b>49.341,74</b>
Adiciones	25.100,00	12,00	25.112,00
Aplicaciones	(47.000,00)	-	(47.000,00)
Exceso de aplicaciones	(1.986,34)	(115,40)	(2.101,74)
<b>Saldo al 31/12/2018</b>	<b>25.100,00</b>	<b>252,00</b>	<b>25.352,00</b>

En 2018 la Fundación ha reconocido una provisión por dos despidos pendientes de realizar al final del ejercicio pero que habían sido acordados antes de dicha fecha y realizados antes de la elaboración de las presentes cuentas anuales. Los dos despedidos han realizado una reclamación ante las autoridades laborales, por lo que la Fundación ha reconocido inicialmente un pasivo contingente con un valor razonable de 25.100 euros. La reclamación está sujeta a la jurisdicción laboral y se espera que se resuelva a lo largo de 2019.

En 2017 la Fundación reconoció una provisión por dos despidos pendientes de realizar al final del ejercicio pero que habían sido acordados antes de dicha fecha y realizados antes de la elaboración de las presentes cuentas anuales. En el primer trimestre de 2018 se ha indemnizado a dichos trabajadores por importe de 47.805,52 euros.

**FUNDACIÓN DFA**

Memoria de las cuentas anuales del ejercicio 2018  
(Expresada en euros)

**19. Otros pasivos financieros**

	<b>Euros</b>	
	<b>2018</b>	<b>2017</b>
Fianzas y depósitos	30.662,39	30.913,99
<b>Total entidades privadas (nota 9)</b>	<b>30.662,39</b>	<b>30.913,99</b>
Deudas transformables en subvenciones (nota 16)	295.976,35	15.345,67
<b>Total Administraciones públicas a largo plazo</b>	<b>295.976,35</b>	<b>15.345,67</b>
<b>Total Otros pasivos financieros a largo plazo</b>	<b>326.638,74</b>	<b>46.259,66</b>
Deudas transformables en subvenciones (nota 16)	33.557,37	15.000,00
Proveedores de inmovilizado	1.225.594,52	46.766,40
Fianzas y depósitos	51.310,32	54.945,94
Otros	1.203,24	81,94
<b>Total entidades privadas (nota 9)</b>	<b>1.311.665,45</b>	<b>116.794,28</b>
Deudas transformables en subvenciones (nota 16)	837.739,38	727.191,12
<b>Total Administraciones públicas a corto plazo</b>	<b>837.739,38</b>	<b>727.191,12</b>
<b>Total Otros pasivos financieros a corto plazo</b>	<b>2.149.404,83</b>	<b>843.985,40</b>

**20. Beneficiarios acreedores**

	<b>Euros</b>				
	<b>2018</b>				
	<b>Saldo inicial</b>	<b>Adiciones</b>	<b>Bajas</b>	<b>Reintegro</b>	<b>Saldo final</b>
Beneficiarios acreedores	20.000,00	20.000,00	(20.000,00)	(8.609,17)	<b>11.390,83</b>
	<b>2017</b>				
	<b>Saldo inicial</b>	<b>Adiciones</b>	<b>Bajas</b>	<b>Reintegro</b>	<b>Saldo final</b>
Beneficiarios acreedores	40.000,00	20.000,00	(39.199,85)	(800,15)	<b>20.000,00</b>

**21. Situación fiscal**

Debido a que determinadas operaciones tienen diferente consideración a efectos de la tributación por el Impuesto sobre sociedades y de la elaboración de estas cuentas anuales, la base imponible del ejercicio difiere del resultado contable. El impuesto diferido o anticipado surge de la imputación de ingresos y gastos en períodos diferentes a efectos de la normativa fiscal vigente y de la relativa a la preparación de las cuentas anuales.

A la Fundación le es de aplicación lo dispuesto por la Ley 49/2002, de 23 de diciembre, de Régimen Fiscal de las entidades sin fines lucrativos y de los incentivos fiscales al mecenazgo. Asimismo, cumple los requisitos establecidos para disfrutar del régimen fiscal





## FUNDACIÓN DFA

Memoria de las cuentas anuales del ejercicio 2018  
(Expresada en euros)

previsto en la citada Ley de exención del Impuesto sobre Sociedades para determinados rendimientos, así como en determinados impuestos locales.

La Fundación para sus declaraciones de IVA está sometida a la regla de la prorrata especial. Las cuotas soportadas no deducibles del IVA se encuentran registradas como mayor importe de gasto distribuido por su naturaleza, excepto para aquellas partidas correspondientes a compra de inmovilizado que han sido incorporadas como más coste del mismo.

El detalle de los saldos mantenidos con administraciones públicas al cierre del ejercicio es el siguiente:

	<u>Euros</u>	
	<u>2018</u>	<u>2017</u>
<b>Corrientes</b>		
Activos por impuestos corrientes	201,22	64,42
Administraciones públicas deudoras	57,00	443,17
Administraciones públicas acreedoras	(254.159,41)	(210.592,42)
	<u>(253.901,19)</u>	<u>(210.084,83)</u>

La composición de los activos por impuestos corrientes es como sigue:

	<u>Euros</u>	
	<u>2018</u>	<u>2017</u>
Administración tributaria por Impuesto de sociedades 2017	64,42	64,42
Administración tributaria por Impuesto de sociedades 2018	136,80	-
	<u>201,22</u>	<u>64,42</u>

La conciliación entre el resultado contable y la base imponible del Impuesto sobre sociedades es la siguiente:

	<u>Euros</u>			
	<u>2018</u>		<u>2017</u>	
	<u>Cuenta de resultados</u>	<u>Ingresos y gastos directamente imputados al patrimonio neto</u>	<u>Cuenta de resultados</u>	<u>Ingresos y gastos directamente imputados al patrimonio neto</u>
<b>Excedente neto del ejercicio</b>	516.667,58	477.110,00	427.503,99	45.000,00
Impuesto sobre sociedades	-	-	-	-
<b>Excedente antes de impuestos</b>	<b>516.667,58</b>	<b>477.110,00</b>	<b>427.503,99</b>	<b>45.000,00</b>
<b>Aumentos por diferencias permanentes</b>	<b>11.056.669,24</b>	<b>-</b>	<b>10.853.435,35</b>	<b>-</b>
Gastos explotaciones económicas exentas (L49/2002 art.8.1)	11.056.669,24	-	10.853.435,35	-
<b>Disminuciones por diferencias permanentes</b>	<b>(11.573.336,82)</b>	<b>(477.110,00)</b>	<b>(11.280.939,34)</b>	<b>(45.000,00)</b>
Ingresos explotaciones económicas exentas (L49/2002 art.8.1)	(11.573.336,82)	(477.110,00)	(11.280.939,34)	(45.000,00)
<b>Base imponible (Resultado fiscal)</b>	<b>-</b>	<b>-</b>	<b>-</b>	<b>-</b>

## FUNDACIÓN DFA

Memoria de las cuentas anuales del ejercicio 2018  
(Expresada en euros)

El impuesto sobre sociedades corriente es el resultado de aplicar el 10% sobre la base imponible. Las deducciones a la cuota aplicadas en el ejercicio así como las retenciones e ingresos a cuenta y el importe a pagar a la Administración tributaria ascienden a los siguientes importes:

	<u>Euros</u>	
	<u>2018</u>	<u>2017</u>
Cuota íntegra	-	-
Deducciones a la cuota aplicadas	-	-
Retenciones e ingresos a cuenta	(136,80)	(64,42)
Deuda con la Administración tributaria	<u>(136,80)</u>	<u>(64,42)</u>

De acuerdo con la Ley 49/2002 y de su desarrollo normativo Real Decreto 1270/2003, de 10 de octubre, Reglamento para la aplicación del régimen fiscal de las entidades sin fines lucrativos y de los incentivos fiscales al mecenazgo, en la base imponible del impuesto sobre Sociedades sólo se incluirán las rentas derivadas de las explotaciones económicas no exentas, considerándose rentas exentas las siguientes establecidas en los artículos 6 y 7 de la citada Ley:

- a) Las derivadas de los siguientes ingresos:
  - i) Los donativos y donaciones recibidos para colaborar en los fines de la Fundación, incluidas las aportaciones o donaciones en concepto de dotación patrimonial, en el momento de su constitución o en un momento posterior, y las ayudas económicas recibidas en virtud de los convenios de colaboración empresarial regulados por la citada Ley.
  - ii) Las cuotas satisfechas por los asociados, colaboradores o benefactores, siempre que no se correspondan con el derecho a percibir una prestación derivada de una explotación económica no exenta.
  - iii) Las subvenciones, salvo las destinadas a financiar la realización de explotaciones económicas no exentas.
- b) Las procedentes del patrimonio mobiliario e inmobiliario de la Fundación, como son los dividendos y participaciones en beneficios en sociedades, intereses, cánones y alquileres.
- c) Las derivadas de adquisiciones o de transmisiones, por cualquier título, de bienes o derechos, incluidas las obtenidas con ocasión de la disolución y liquidación de la Fundación.
- d) Las obtenidas en el ejercicio de las explotaciones económicas exentas a las que se refiere la citada Ley.
- e) Las que, de acuerdo con la normativa tributaria, deban ser atribuidas o imputadas a las entidades sin fines lucrativos y que procedan de rentas exentas incluidas en la citada Ley.



## FUNDACIÓN DFA

Memoria de las cuentas anuales del ejercicio 2018  
(Expresada en euros)

De acuerdo con el artículo 3 párrafo 1. a) del Reglamento para la aplicación del régimen fiscal de entidades sin fines lucrativos y de los incentivos fiscales al mecenazgo, a continuación se muestran los conceptos e importes considerados como exentos así como el artículo en que se basa la exención:

<b>Concepto</b>	<b>Artículo</b>	<b>Euros</b>
Aportaciones de usuarios y afiliados	Art.7.1º d) y 7º; 6.1 b)	3.042.760,02
Ingresos de promociones y patrocinadores	Art.6.1º a) y b) y 7.7º y 9	255.419,31
Subvenciones imputadas al excedente del ejercicio	Art.6.1º c)	2.748.197,96
Reintegro de subvenciones, donaciones y legados	Art.6.1º c)	8.609,17
Ventas y otros ingresos ordinarios de la actividad mercantil	Art.7.1º d) y 7.11º	5.040.944,16
Trabajos realizados por la entidad para su activo	Art.6.2º	7.915,61
Otros ingresos de la actividad	Art.7.1º d) y 7.2º	267.584,69
Subvenciones, donaciones y legados de capital traspasados al excedente del ejercicio	Art.6.1º c)	198.042,38
Exceso de provisiones	Art.6.1º c)	1.986,34
Ingresos financieros de valores negociables y otros	Art.6.2º	1.742,97
Deterioro y resultado por enajenaciones de instrumentos financieros	Art.6.2º	134,21
<b>Total ingresos</b>		<b>11.573.336,82</b>
Ayudas monetarias	Art.7.7º	20.152,85
Gastos por colaboraciones y del órgano de gobierno	Art.7.1º d)	17.097,38
Reintegro de Ayudas y Asignaciones	Art.6.1º c)	21.862,16
Variación de existencias de productos terminados y en curso de fabricación	Art.7.1º d) y 7.11º	18.006,06
Aprovisionamientos	Art.6.2º y 7.7º	866.959,69
Gastos de personal	Art.7.1º d)	7.724.694,93
Servicios exteriores	Art.6.2º, 7.1º a) y d) y 7.7º	1.379.768,95
Tributos	Art.7.1º d) y 6.2º	48.655,08
Pérdidas, deterioro y variación de provisiones de operaciones comerciales	Art.7.1º d)	(14.658,02)
Otros gastos de gestión corriente	Art.7.1º d)	2.377,24
Amortización del inmovilizado	Art.7.1º d)	759.300,80
Deterioro y resultados enajenación del inmovilizado	Art.6.1º b)	188.374,69
Otros resultados	Art.7.1º d)	330,02
Gastos financieros	Art.7.1º a) y d)	23.747,32
Diferencias de cambio	Art.6.2º	0,09
<b>Total gastos</b>		<b>11.056.669,24</b>
		<b>516.667,58</b>

## FUNDACIÓN DFA

Memoria de las cuentas anuales del ejercicio 2018  
(Expresada en euros)

Quedan pendientes de aplicación deducciones por creación de empleo cuyos importes y plazos son los siguientes:

<u>Año</u>	<u>Euros</u>	<u>Último año</u>
2004	5.868,00	2019
2005	17.772,00	2020
2006	133.800,00	2021
2007	54.720,00	2022
2008	310.020,00	2023
2009	135.480,00	2024
2010	48.660,00	2025
2011	69.180,00	2026
2012	109.440,00	2027
2014	108.175,20	2029
2015	57.468,60	2030
2016	258.860,40	2031
2017	267.811,50	2032
2018	102.497,40	2033
	<b><u>1.679.753,10</u></b>	

Dichas deducciones pendientes de aplicación no han sido registradas contablemente como crédito fiscal, siguiendo el principio de prudencia valorativa y dado que, de acuerdo con la norma, no se dan las circunstancias necesarias para asegurar que su recuperación tendrá lugar en los próximos años.

Se deja constancia extracontable de los importes no activados para su compensación con cargo al Impuesto de Sociedades que pueda devengarse por los beneficios generados por la Fundación en el futuro.

No quedan pendientes de aplicación bases imponibles negativas de ejercicios anteriores.

La Fundación tiene pendientes de Inspección por las autoridades fiscales los cuatro últimos ejercicios de los principales impuestos que le son aplicables. Como consecuencia, entre otras, de las diferentes posibles interpretaciones de la legislación fiscal vigente, podrían surgir pasivos adicionales como consecuencia de una inspección. En todo caso, los miembros del Patronato consideran que dichos pasivos, caso de producirse, no afectarán significativamente a las cuentas anuales.



## FUNDACIÓN DFA

Memoria de las cuentas anuales del ejercicio 2018  
(Expresada en euros)

### 22. Ingresos y gastos

#### a) Ingresos de promociones, patrocinadores y colaboradores

	Euros	
	2018	2017
Ingresos por lotería de Navidad (nota 11)	8.595,20	9.099,20
Ingresos cena Navidad (nota 11)	910,00	1.190,00
Ingresos de colaboradores en revista Zangalleta (nota 11)	10.690,00	9.990,00
Ingresos de artesanía (nota 11)	1.006,87	1.152,45
Ingresos donativos (nota 11)	227.237,06	98.140,25
Ingresos por formación no subvencionada (nota 11)	6.980,18	3.104,81
Otros ingresos (nota 11)	-	8.629,55
	<b>255.419,31</b>	<b>131.306,26</b>

#### b) Subvenciones y donaciones imputadas al resultado del ejercicio afectas a la actividad propia

	Euros	
Entidad	2018	2017
Instituto Aragonés de Empleo - Fondo Social Europeo	1.229.367,72	1.154.123,07
Junta de Castilla-La Mancha: Dirección General de Trabajo e Inmigración - Fondo Social Europeo	26.372,61	26.999,16
Junta de Castilla y León: Oficina Territorial de Burgos - Fondo Social Europeo	10.302,60	9.907,80
Departamento de Consumo- D.G.A	12.640,00	14.080,00
Departamento de Sanidad, Bienestar Social y Familia -D.G.A.	31.537,24	2.845,05
Ayuntamiento de Zaragoza	69.730,16	71.400,00
Diputación Provincial de Teruel	5.099,76	6.787,92
Instituto Aragonés de Servicios Sociales	288.532,90	292.612,11
Instituto Aragonés de Empleo	235.946,00	225.345,98
Instituto Aragonés de la Juventud	9.909,38	11.624,07
Ayuntamiento de Huesca	2.500,00	10.385,00
Comarca de la Hoya de Huesca	2.957,54	2.298,61
Diputación Provincial de Huesca	8.000,00	8.000,00
Ayuntamiento de Teruel	4.534,17	-
Comarca de Teruel	2.000,00	5.000,00
Instituto de la Juventud	4.642,66	6.342,50
Cursos INAEM	510.032,19	481.390,73
Cursos Departamento de Educación-D.G.A.	169.300,40	174.436,86
Fundación Telefónica	1.100,00	4.031,78
Fundación ONCE	12.000,00	12.000,00
Ibercaja Obra Social	90.000,00	-
Fundación La Caixa	11.692,63	7.039,88
COCEMFE Estatal	-	20.000,00
Fundación CAI	-	4.000,00
Fundación Reale	10.000,00	-
	<b>2.748.197,96</b>	<b>2.550.650,52</b>

**FUNDACIÓN DFA**Memoria de las cuentas anuales del ejercicio 2018  
(Expresada en euros)

## c) Gastos por colaboraciones y órganos de Gobierno

<u>Concepto</u>	<u>Euros</u>	
	<u>2018</u>	<u>2017</u>
Gastos de actividades sociales	14.745,73	24.418,90
Reembolsos de gastos al Órgano de Gobierno	2.351,65	449,35
	<b>17.097,38</b>	<b>24.868,25</b>

## d) Cifra de negocio de las actividades ordinarias mercantiles de la Fundación

<u>Actividad</u>	<u>Euros</u>	
	<u>2018</u>	<u>2017</u>
Atención Telefónica	307.478,65	310.197,58
Ayuda a domicilio	12.024,47	22.007,12
Bar	317.595,40	293.869,97
Gestión documental	375,00	30.570,02
Kioscos de prensa	543.214,85	629.264,13
Ortopedia	169.869,21	169.243,52
Aparcamientos	2.136.489,75	2.405.919,44
Conserjerías	381.395,91	
Prestación de servicios	1.157.717,13	1.056.219,99
Otros	14.783,79	41.974,49
	<b>5.040.944,16</b>	<b>4.959.266,26</b>

## e) Aprovisionamientos

	<u>Euros</u>	
	<u>2018</u>	<u>2017</u>
<b>Consumo de mercaderías:</b>		
Compras:		
- Compras nacionales	666.925,31	739.063,92
- Variación de materias primas y otras materias consumibles	(3.337,09)	7.295,03
	<b>663.588,22</b>	<b>746.358,95</b>
<b>Consumo de materias primas y otras materias consumibles:</b>		
Compras:		
- Compras nacionales	69.600,69	41.706,62
	<b>69.600,69</b>	<b>41.706,62</b>

## f) Ingresos accesorios y otros de gestión corriente

	<u>Euros</u>	
	<u>2018</u>	<u>2017</u>
Ingresos por arrendamientos inmobiliarios	188.632,60	187.225,04
Ingresos por otros arrendamientos	34.459,22	28.860,42
Ingresos por servicios al personal	24.936,43	24.691,40
Otros ingresos	19.556,44	25.372,09
	<b>267.584,69</b>	<b>266.148,95</b>



## FUNDACIÓN DFA

Memoria de las cuentas anuales del ejercicio 2018  
(Expresada en euros)

### g) Cargas Sociales

	<b>Euros</b>	
	<b>2018</b>	<b>2017</b>
Seguridad Social a cargo de la empresa	715.028,30	749.385,36
Otras cargas sociales	116.798,40	103.836,75
	<b>831.826,70</b>	<b>853.222,11</b>

La Fundación no realiza aportaciones a planes de pensiones.

El número de empleados en el curso del ejercicio distribuido por categorías es el siguiente:

	<b>Plantilla al 31 de diciembre de 2018</b>			<b>Plantilla media</b>
	<b>Hombres</b>	<b>Mujeres</b>	<b>Total</b>	
Director General	1	-	1	1,00
Director de área	2	5	7	7,00
Subdirector de área	1	-	1	0,25
Responsable de centro	12	17	29	26,48
Empleados	130	236	366	350,51
	<b>146</b>	<b>258</b>	<b>404</b>	<b>385,24</b>

	<b>Plantilla al 31 de diciembre de 2017</b>			<b>Plantilla media</b>
	<b>Hombres</b>	<b>Mujeres</b>	<b>Total</b>	
Director General	1	-	1	1,00
Director de área	2	5	7	7,12
Subdirector de área	1	-	1	1,00
Responsable de centro	11	14	25	24,59
Empleados	128	246	374	341,79
	<b>143</b>	<b>265</b>	<b>408</b>	<b>375,50</b>

**FUNDACIÓN DFA**Memoria de las cuentas anuales del ejercicio 2018  
(Expresada en euros)

El número medio de personas empleadas en el curso del ejercicio 2018 con discapacidad mayor o igual al 33% por categoría es el siguiente:

	<b>2018</b>		
	<b>Con discapacidad</b>	<b>Sin discapacidad</b>	<b>Total</b>
Director General	-	1,00	1,00
Director de área	1,00	6,00	7,00
Subdirector de área	-	0,25	0,25
Responsable de centro	7,95	18,53	26,48
Empleados	262,64	87,87	350,51
	<b>271,59</b>	<b>113,65</b>	<b>385,24</b>

	<b>2017</b>		
	<b>Con discapacidad</b>	<b>Sin discapacidad</b>	<b>Total</b>
Director General	-	1,00	1,00
Director de área	0,87	6,25	7,12
Subdirector de área	-	1,00	1,00
Responsable de centro	5,97	18,62	24,59
Empleados	257,32	84,47	341,79
	<b>264,16</b>	<b>111,34</b>	<b>375,50</b>



**FUNDACIÓN DFE**Memoria de las cuentas anuales del ejercicio 2018  
(Expresada en euros)

## h) Otros gastos de la actividad

	<b>Euros</b>	
	<b>2018</b>	<b>2017</b>
<b>Servicios exteriores:</b>		
- Arrendamientos y cánones	534.591,74	521.646,82
- Reparaciones y conservación	208.703,58	215.871,85
- Servicios de profesionales independientes	73.029,70	63.895,58
- Transportes	196,50	2.306,88
- Primas de seguros	35.016,88	32.335,16
- Servicios bancarios y similares	6.237,21	5.088,18
- Publicidad, propaganda y relaciones públicas	35.196,27	36.209,79
- Suministros	247.567,59	229.072,01
- Otros servicios	239.229,48	244.148,58
- Gastos de telefonía	80.773,53	72.315,90
- Material de oficina	29.001,51	62.356,99
- Material de limpieza	21.576,18	15.785,79
- Mensajeros y correos	18.308,87	12.621,70
- Gastos de viajes y desplazamientos	15.304,92	17.546,15
- Gastos de actividades del Centro Cultural y Recreativo	19.894,42	21.281,50
- Impresión de revistas	19.708,00	8.063,00
- Cuotas de asociaciones	12.573,19	8.032,49
- Otros gastos	22.091,08	26.145,66
<b>Tributos</b>	<b>48.655,08</b>	<b>49.513,89</b>
<b>Otros gastos de gestión:</b>		
- Otras pérdidas en gestión corriente	2.377,24	3.018,09
<b>Pérdidas por deterioro:</b>		
- Pérdidas por deterioro de créditos por operaciones comerciales	6.694,12	12.810,08
- Dotación a la provisión por operaciones comerciales	12,00	532,40
- Reversión del deterioro de créditos por operaciones comerciales	(1.924,00)	(5.276,75)
- Exceso de provisión por operaciones comerciales	(19.440,14)	(26.009,96)
	<b>1.416.143,25</b>	<b>1.385.162,60</b>

## i) Otros resultados

	<b>Euros</b>	
	<b>2018</b>	<b>2017</b>
Salarios de tramitación a cargo del Estado	-	11.690,63
Otros gastos	(330,02)	-
	<b>(330,02)</b>	<b>11.690,63</b>

Existía una reclamación al Estado por parte de Fundación de Personas con Discapacidad Física de España - DFE por salarios de tramitación pagados a un trabajador, ya que la sentencia del órgano jurisdiccional competente que por primera vez declaró la improcedencia del despido se dictó transcurridos más de noventa días hábiles desde que se tuvo por presentada la demanda. Una vez firme la sentencia y al tenerse que pagar salarios de tramitación del trabajador por su condición de delegado de personal, se reclamó al Estado los salarios que exceden de dicho plazo, todo ello en virtud del RD 418/2014. Dado que no se sabía el resultado de dicho recurso ni la cuantía final en caso de resultar favorable ni el momento en que se puede resolver dicho recurso, la Fundación optó por no reconocer dicho activo hasta el momento en que se resolviera dicha reclamación.

## FUNDACIÓN DFA

Memoria de las cuentas anuales del ejercicio 2018  
(Expresada en euros)

Finalmente en mayo de 2017 el Juzgado de lo Social nº 3 estimó parcialmente dicha reclamación, resolviendo a favor de la Fundación y reconociendo su derecho a que el Estado le abonara por el concepto de salarios de tramitación y cuotas a la Seguridad Social, la cantidad de 11.690,63 euros.

### j) Convenios de colaboración empresarial

La Fundación no ha realizado acciones relacionadas con convenios de colaboración empresarial en actividades de interés general durante 2018 (tampoco en 2017).

### k) Ingresos derivados de medidas alternativas

La Fundación ha recibido los siguientes donativos derivados de la aplicación de medidas alternativas a la contratación de un 2% de trabajadores con discapacidad:

	<u>Euros</u>	
	<u>2018</u>	<u>2017</u>
Ascensores Magaiz, S.A.	9.681,04	9.585,18
	<u>9.681,04</u>	<u>9.585,18</u>

La Fundación ha destinado estos ingresos a acciones que le son propias y que están de acuerdo con los fines de la misma como son la integración laboral de personas con discapacidad.

### l) Actividades prioritarias de mecenazgo

La Fundación no tiene actividades prioritarias de mecenazgo con sociedad alguna.

## 23. Hechos posteriores al cierre

Desde la fecha de cierre del ejercicio hasta la formulación de las presentes cuentas anuales no se han producido otros acontecimientos significativos que no hayan sido recogidos en dichas cuentas anuales o que afecten a la aplicación del principio de gestión continuada.

## 24. Retribución de los miembros del Patronato y alta dirección

### a) Retribución a los miembros del Patronato

Como miembros del Patronato de la Fundación, los patronos no han percibido remuneración alguna en concepto de sueldos y salarios, dietas, participación en beneficios o primas durante los ejercicios 2018 y 2017. Asimismo, no existen obligaciones contraídas en los ejercicios 2018 y 2017 en materia de pensiones o seguros de vida y anticipos y créditos concedidos a los miembros del Patronato. La Fundación tiene suscrita una póliza de seguro de responsabilidad civil de todos los patronos y apoderados de la entidad por posibles daños ocasionados por actos u omisiones en el ejercicio de sus cargos. La prima total en 2018 ha sido de 1.123,83 euros (1.123,83 euros en 2017).



## FUNDACIÓN DFA

Memoria de las cuentas anuales del ejercicio 2018  
(Expresada en euros)

Durante los ejercicios 2018 y 2017 los miembros del Patronato no han realizado con la Fundación ni con las sociedades participadas por la Fundación operaciones ajenas al tráfico ordinario o en condiciones distintas a las de mercado.

### b) Retribución y préstamos al personal de alta dirección

	<b>Euros</b>	
	<b>2018</b>	<b>2017</b>
Sueldos y salarios	428.968,91	375.785,49
Total retribuciones	<b>428.968,91</b>	<b>375.785,49</b>

No existen obligaciones contraídas en los ejercicios 2018 y 2017 en materia de pensiones o seguros de vida y anticipos y créditos concedidos a los miembros de la dirección.

La Fundación no tiene contratos firmados de alta dirección. Durante los ejercicios 2018 y 2017 el personal del Comité de Dirección no ha realizado con la Fundación ni con las sociedades participadas por la Fundación operaciones ajenas al tráfico ordinario o en condiciones distintas a las de mercado.

### c) Retribuciones de los administradores que representan a la Fundación en sociedades mercantiles.

La Fundación, en función del porcentaje de votos que tiene, ha nombrado algunos administradores en las sociedades mercantiles en las que participa. Según los estatutos de estas sociedades, los cargos de administrador son gratuitos, por lo que no han recibido importe alguno por este concepto.

### d) Cambio en la composición del Patronato

En la reunión extraordinaria de Patronato celebrado el día 30 de enero de 2018 se nombró patrono a D. Juan Carlos Castro Fernández, solicitando la correspondiente autorización a Protectorado de Fundaciones dado que D. Juan Carlos Castro Fernández mantenía en ese momento una relación laboral con la fundación con una jornada laboral del 15%.

En la reunión extraordinaria de Patronato celebrado el día 19 de febrero de 2018 se renovó el Patronato, dando cuenta la Presidenta de los patronos que manifestaron de forma expresa su voluntad de renovar su condición de Patronos. Así mismo, se nombró a Presidenta a D<sup>a</sup>. Marta Valencia Betrán y Secretario a D. Juan Carlos Castro Fernández, pasando a ser su composición la siguiente:

Presidenta: D<sup>a</sup>. Marta Valencia Betrán

Vocales: D. Enric Soley Pérez, D. Armando Carcas Blasco, D. Manuel Ramírez Benito, D. Leonardo Catalán Barluenga, D. Miguel Ángel Correas Mir, D<sup>a</sup>. Mercedes Ventura Bóveda, D. Alberto Serrano Lahoz y D. Juan Royo Abenia.

Secretario: D. Juan Carlos Castro Fernández

**FUNDACIÓN DFA**

Memoria de las cuentas anuales del ejercicio 2018  
(Expresada en euros)

**25. Otras operaciones con partes vinculadas**

Las partes vinculadas con las que la Fundación ha mantenido transacciones durante el ejercicio 2018, así como la naturaleza de dicha vinculación es la siguiente:

<u>Nombre</u>	<u>Naturaleza de la vinculación</u>
GP7,S.L.	Dependiente
Zaragoza Parkings,S.L.	Dependiente
Desarrollo Social e Integración,S.L.	Dependiente
Gestión Asistencial Aragonesa, S.L.	Dependiente
Fundación Instituto para la Integración Social	Comparte órganos de dirección

La Fundación ha calificado como entidad del Grupo a Fundación Instituto para la Integración Social ya que coinciden la mayoría de las personas que componen sus respectivos órganos de gobierno.

## a) Ventas

	<u>Euros</u>	
	<u>2018</u>	<u>2017</u>
- GP7, S.L.	2,48	35,29
- Fundación Instituto para la Integración Social	16.154,69	15.133,86
- Zaragoza Parkings, S.L.	-	13,53
- Desarrollo Social e Integración, S.L.	-	78,82
- Gestión Asistencial Aragonesa, S.L.	71,45	273,70
	<b><u>16.228,62</u></b>	<b><u>15.535,20</u></b>

## b) Prestación de servicios

	<u>Euros</u>	
	<u>2018</u>	<u>2017</u>
- Fundación Instituto para la Integración Social	878.988,28	807.056,33
- GP7,S.L.	9.300,84	11.889,56
- Zaragoza Parkings,S.L.	118.409,64	98.143,54
- Desarrollo Social e Integración,S.L.	295.836,88	233.703,76
- Gestión Asistencial Aragonesa, S.L.	145.279,16	107.411,68
	<b><u>1.447.814,80</u></b>	<b><u>1.258.204,87</u></b>

## c) Compra de bienes y recepción de servicios

	<u>Euros</u>	
	<u>2018</u>	<u>2017</u>
- Fundación Instituto para la Integración Social	40.853,86	29.097,30
- GP7, S.L.	14.558,40	4.800,00
- Zaragoza Parkings, S.L.	12.881,28	5.288,68
- Desarrollo Social e Integración, S.L.	1.661,56	3.753,40
- Gestión Asistencial Aragonesa, S.L.	1.046,53	2.443,13
	<b><u>71.001,63</u></b>	<b><u>45.382,51</u></b>

**FUNDACIÓN DFA**Memoria de las cuentas anuales del ejercicio 2018  
(Expresada en euros)

## d) Saldos al cierre derivados de ventas y compras de bienes y servicios

	<b>Euros</b>	
	<b>2018</b>	<b>2017</b>
<b>Cuentas a cobrar a partes vinculadas</b> (nota 12):		
- Fundación Instituto para la Integración Social	178.809,27	223.705,48
- GP7, S.L.	1.882,31	2.544,95
- Zaragoza Parkings, S.L.	20.170,91	33.304,91
- Desarrollo Social e Integración, S.L.	40.276,01	60.974,10
- Gestión Asistencial Aragonesa, S.L.	28.690,09	31.543,57
	<b>269.828,59</b>	<b>352.073,01</b>
<b>Cuentas a pagar a partes vinculadas</b> (nota 9):		
- Fundación Instituto para la Integración Social	9.785,38	3.614,53
- GP7, S.L.	1.560,97	1.452,00
- Zaragoza Parkings, S.L.	10.195,20	1.126,94
- Desarrollo Social e Integración, S.L.	1.534,23	1.814,28
- Gestión Asistencial Aragonesa, S.L.	50,10	763,80
	<b>23.125,88</b>	<b>8.771,55</b>

Las cuentas a cobrar a partes vinculadas surgen de transacciones de venta y tienen vencimiento un mes después de la fecha de la venta. Las cuentas a cobrar no están aseguradas y no devengan ningún interés.

Las cuentas a pagar a partes vinculadas surgen de transacciones de compra y tienen vencimiento un mes después de la fecha de compra. Las cuentas a pagar no devengan ningún interés.

## e) Préstamos concedidos por entidades vinculadas

El desglose de los préstamos recibidos de entidades del grupo y asociadas es como sigue:

	<b>Euros</b>	
	<b>2018</b>	<b>2017</b>
- Fundación Instituto para la Integración Social	1.368.000,00	1.368.000,00
<b>Préstamos de entidades vinculadas a largo plazo</b>	<b>1.368.000,00</b>	<b>1.368.000,00</b>
- Fundación Instituto para la Integración Social	11.930,46	16.961,35
<b>Intereses a pagar a entidades vinculadas a corto plazo</b>	<b>11.930,46</b>	<b>16.961,35</b>
<b>Total deudas con entidades del grupo</b>	<b>1.379.930,46</b>	<b>1.384.961,35</b>

## FUNDACIÓN DFA

Memoria de las cuentas anuales del ejercicio 2018  
(Expresada en euros)

El movimiento habido en los préstamos concedidos por entidades vinculadas es como sigue:

	<u>Euros</u>	
	<u>2018</u>	<u>2017</u>
Saldo inicial	1.384.961,35	2.215.149,74
Amortizaciones realizadas de préstamos	-	(827.000,00)
Intereses cargados	23.659,62	36.315,75
Intereses pagados	(28.690,51)	(39.504,14)
	<b><u>1.379.930,46</u></b>	<b><u>1.384.961,35</u></b>

La Fundación firmó durante 2012 un crédito con Fundación Instituto para la Integración Social por un importe máximo de 1.500.000 euros por 15 años de duración con vencimiento el 1 de febrero de 2027, con un interés variable del Euribor a seis meses más dos puntos sobre el efectivamente capital prestado destinado para la financiación de la construcción del centro de referencia y recuperación para la atención de personas en situación de dependencia. Con fecha 30 de enero de 2014 se firmó una ampliación de dicho crédito hasta un importe máximo de 2.250.000 euros. El importe del capital vivo a la fecha de cierre era de 1.368.000 euros (1.368.000 euros en 2017).

### f) Compras de inmovilizado

Durante el ejercicio 2018 la Fundación no ha adquirido inmovilizado material a empresas vinculadas (2017: cero euros) (ver nota 6).

### g) Donaciones de inmovilizado

Durante el presente ejercicio la Fundación no ha recibido en donación elementos de inmovilizado material de empresas vinculadas (tampoco en 2017) (ver notas 6 y 16).

Durante el presente ejercicio la Fundación ha recibido una subvención para la financiación de la adquisición de elementos de inmovilizado material de empresas vinculadas por importe de 400.000 euros (ver notas 12 y 16).

## 26. Otra información

### a) Derechos de superficie

El Excmo. Ayuntamiento de Zaragoza con fecha 29 de junio de 1990 constituyó y cedió gratuitamente en favor de la Asociación Disminuidos Físicos de Aragón el derecho de superficie sobre un terreno de 1.202,5 metros cuadrados en la calle José Luis Pomarón de esta capital. El plazo de la concesión es de cincuenta años a contar desde la fecha de la concesión, transcurrido el cual, revertirán al Excmo. Ayuntamiento de Zaragoza el dominio del suelo de los terrenos con inclusión de las edificaciones levantadas y toda clase de instalaciones sin que por ello deba satisfacer a la Asociación cantidad alguna por cualquier concepto. El derecho de superficie es transmisible y susceptible de gravamen por parte del superficiario, para fines asistenciales. Así mismo, el Ayuntamiento de Zaragoza constituyó en favor de la Asociación un derecho real de subedificación, con lo que se completaba la plena utilización del terreno durante los cincuenta años de concesión originaria. Este



## FUNDACIÓN DFA

Memoria de las cuentas anuales del ejercicio 2018  
(Expresada en euros)

derecho pasó a la Fundación tras la cesión global de todos los activos y pasivos de la Asociación Disminuidos Físicos de Aragón en su disolución.

Con fecha 22 de julio de 2010 el Ayuntamiento de Zaragoza constituyó en escritura pública un derecho de superficie gratuito a favor de la Fundación sobre la finca nº 37 del proyecto de compensación del sector 52-B-3 del Plan General de Ordenación Urbana de Zaragoza de una superficie aproximada de 3.867 m<sup>2</sup>. El destino del derecho de superficie es la instalación de un centro de referencia y recuperación para la atención de personas en situación de dependencia, más concretamente para las personas con discapacidad física, dando cobertura a las necesidades residenciales y asistenciales en la prestación de servicios sociosanitarios. La edificación había de realizarse en el plazo máximo de cinco años desde la fecha de escritura, revirtiendo en caso contrario al Ayuntamiento. El derecho de superficie tiene una duración de 75 años contados desde dicha fecha. Con fecha 5 de octubre de 2011 se colocó la primera piedra de la construcción de dicho edificio. Dicho edificio se puso en marcha parcialmente en 2014.

### b) Retribución de los auditores

El coste de los honorarios de la auditoría de las cuentas anuales de la Fundación ha sido de 21.156,20 euros por la auditoría de las cuentas individuales y consolidadas (20.540 euros en 2017). Los auditores han percibido 1.930 euros adicionales en concepto de revisión de gastos para la justificación de una subvención (2017: 1.930 euros).

### c) Avaes

La Fundación tiene concedidos avales según el siguiente desglose:

	<b>Euros</b>	
	<b>2018</b>	<b>2017</b>
Ibercaja Banco	292.495,05	287.345,11
Bankinter	85.526,28	85.651,28
	<b>378.021,33</b>	<b>372.996,39</b>

### d) Política de inversiones financieras

El Patronato aprobó durante 2007 un código de conducta para la realización de inversiones en el ámbito del mercado de valores en el que se establece que la actuación de la Fundación en los mercados de valores vendrá determinada por los siguientes principios:

- i) La Fundación desarrolla sus actividades con recursos propios y aportados por terceros, y entiende que la gestión de todos estos recursos ha de estar marcada por el principio de prudencia. Así, la Fundación no mantendrá inversiones de cartera en valores de renta variable. Las inversiones temporales se realizarán siempre en depósitos mobiliarios o en instrumentos financieros de renta fija. En cualquier caso, la seguridad y la liquidez primarán sobre consideraciones de rentabilidad.
- ii) La Fundación también entiende que, bajo el principio de coherencia, tiene la obligación de implementar políticas formales para gestionar sus recursos financieros de acuerdo con sus valores organizativos de compromiso con la plena integración de las personas con discapacidad. Así, la Fundación, sin

## FUNDACIÓN DFA

Memoria de las cuentas anuales del ejercicio 2018  
(Expresada en euros)

menoscabo del principio de prudencia, discriminará entre productos financieros, así como entre proveedores financieros, de acuerdo con criterios de una gestión responsable de las inversiones.

Cuando se invierta en valores o instrumentos financieros negociados, únicamente se hará en mercados secundarios oficiales. Así mismo, se evitará la realización de operaciones que respondan a un uso meramente especulativo de los recursos financieros.

En cualquier caso, la Fundación no ha realizado en el pasado ni acometerá en el futuro los siguientes tipos de operaciones:

- i) ventas de valores tomados en préstamo al efecto;
- ii) operaciones intra día;
- iii) operaciones en mercados de derivados financieros;
- iv) y cualesquiera otras de naturaleza análoga.

Durante el ejercicio la Fundación ha realizado todas las inversiones financieras a corto plazo que se encuentran reflejadas en las presentes cuentas anuales conforme a los principios y recomendaciones indicados en el códigos de conducta aprobados en desarrollo de la disposición adicional tercera de la Ley 44/2002, de 22 de noviembre, de Medidas de Reforma del Sistema Financiero, modificada por la Disposición adicional quinta del Real Decreto Legislativo 4/2015, de 23 de octubre, por el que se aprueba el texto refundido de la Ley del Mercado de Valores, no habiéndose producido desviaciones respecto de los criterios contenidos en los códigos citados

Se han establecido sistemas de selección y gestión proporcionados al volumen y naturaleza de las inversiones financieras temporales realizadas.

Las personas que han realizado las inversiones cuentan con los suficientes conocimientos técnicos, y ofrecen suficientes garantías de competencia profesional e independencia.

Se ha valorado la seguridad, liquidez y rentabilidad de las distintas posibilidades de inversión, vigilando el equilibrio entre estos tres principios, atendiendo a las condiciones del mercado en el momento de la contratación.

Se han diversificado los riesgos, y, al objeto de preservar la liquidez de las inversiones, se han efectuado las inversiones temporales en valores o instrumentos financieros negociados en mercados secundarios oficiales.

La Fundación durante el ejercicio ha invertido sus excedentes de tesorería exclusivamente en depósitos financieros y plazos fijos de entidades bancarias, no realizando operación especulativa alguna ni contratando derivado financiero alguno, por lo que se ha ceñido escrupulosamente a su código de conducta.

## 27. Medio ambiente

El inmovilizado material no incorpora activos destinados a la minimización del impacto medioambiental y protección y mejora del medio ambiente dado que la actividad que realiza la Fundación no se considera contaminante.





## FUNDACIÓN DFA

Memoria de las cuentas anuales del ejercicio 2018  
(Expresada en euros)

Durante el presente ejercicio no se ha incurrido en gastos extraordinarios derivados de actuaciones medioambientales. No hay tampoco costes extraordinarios por conceptos medioambientales.

No existen riesgos y costes de carácter medioambiental que resulte necesario cubrir con las correspondientes provisiones.

**FUNDACIÓN DFA**

Memoria de las cuentas anuales del ejercicio 2018  
(Expresada en euros)

**28. Estado de flujos de efectivo**

	Notas de la Memoria	2018	2017
<b>A) FLUJOS DE EFECTIVO DE LAS ACTIVIDADES DE EXPLOTACIÓN</b>			
<b>1. Excedente del ejercicio antes de impuestos</b>		<b>516.667,58</b>	<b>427.503,99</b>
<b>2. Ajustes del resultado</b>		<b>779.937,47</b>	<b>565.707,77</b>
a) Amortización del inmovilizado	5, 6 y 7	759.300,80	796.877,84
b) Correcciones valorativas por deterioro	6	-	9.000,00
c) Variación de provisiones	18	(1.986,34)	49.090,34
d) Imputación de subvenciones, donaciones y legados	16	(198.042,38)	(389.769,80)
e) Resultados por bajas y enajenaciones del inmovilizado	6	188.374,69	86.866,53
g) Ingresos financieros		(1.742,97)	(2.871,36)
h) Gastos financieros		23.747,32	36.604,67
i) Diferencias de cambio		0,09	-
k) Otros ingresos y gastos (-/+ )		10.286,26	(20.090,45)
<b>3. Cambios en el capital corriente</b>		<b>587.232,19</b>	<b>(611.997,96)</b>
a) Existencias		19.160,60	6.446,33
b) Deudores y otras cuentas a cobrar		(967.343,31)	(588.196,11)
c) Otros activos corrientes		914,47	183.152,42
d) Acreedores y otras cuentas a pagar		251.084,40	(276.803,64)
e) Otros pasivos corrientes		1.283.416,03	63.403,04
<b>4. Otros flujos de efectivo de las actividades de explotación</b>		<b>(22.198,15)</b>	<b>(33.733,31)</b>
a) Pagos de intereses		(23.747,32)	(36.604,67)
c) Cobros de intereses		1.742,97	2.871,36
d) Cobros (pagos) por impuesto sobre beneficios	21	(193,80)	-
<b>5. Flujos de efectivo de las actividades de explotación</b>		<b>1.861.639,09</b>	<b>347.480,49</b>
<b>B) FLUJOS DE EFECTIVO DE LAS ACTIVIDADES DE INVERSIÓN</b>			
<b>6. Pagos por inversiones</b>		<b>(2.421.196,93)</b>	<b>(182.230,44)</b>
b) Inmovilizado intangible	5	(14.189,10)	(1.542,96)
c) Inmovilizado material	6	(2.407.007,83)	(180.687,48)
<b>7. Cobros por desinversiones</b>		<b>59.389,26</b>	<b>97.392,55</b>
c) Inmovilizado material	6	40.028,00	95.000,00
e) Otros activos financieros		19.361,26	2.392,55
<b>8. Flujos de efectivo de las actividades de inversión</b>		<b>(2.361.807,67)</b>	<b>(84.837,89)</b>
<b>C) FLUJOS DE EFECTIVO DE LAS ACTIVIDADES DE FINANCIACIÓN</b>			
<b>9. Cobros y pagos por instrumentos de patrimonio</b>		<b>477.110,00</b>	<b>45.000,00</b>
g) Subvenciones, donaciones y legados recibidos	16	477.110,00	45.000,00
<b>10. Cobros y pagos por instrumentos de pasivo financiero</b>		<b>425.436,89</b>	<b>(811.901,99)</b>
a) Emisión:			
2. Deudas con entidades de crédito (+)	17	150.088,70	-
5. Otras deudas		290.379,08	18.740,40
b) Devolución y amortización de:			
2. Deudas con entidades de crédito	17	-	(454,00)
3. Deudas con empresas del grupo y asociadas (-)	25	(5.030,89)	(830.189,39)
<b>11. Flujos de efectivo de las actividades de financiación</b>		<b>902.546,89</b>	<b>(766.901,99)</b>
<b>E) AUMENTO/ DISMINUCIÓN NETA DEL EFECTIVO O EQUIVALENTES</b>		<b>402.378,31</b>	<b>(504.259,39)</b>
<b>Efectivo o equivalentes al comienzo del ejercicio</b>		<b>1.810.408,68</b>	<b>2.314.668,07</b>
<b>Efectivo o equivalentes al final del ejercicio</b>		<b>2.212.786,99</b>	<b>1.810.408,68</b>



## FUNDACIÓN DFA

Memoria de las cuentas anuales del ejercicio 2018  
(Expresada en euros)

### 29. Actividad de la Fundación. Aplicación de elementos patrimoniales a fines propios. Gastos de administración

#### a) Actividades realizadas

##### i) Actividad: **Servicios de Apoyo a las personas con discapacidad y dependencia**

###### • Identificación:

- Denominación de la actividad: Servicios de Apoyo a las personas con discapacidad y dependencia
- Tipo de actividad: Actividad propia
- Identificación de la actividad por sectores: A0721 Centros de orientación, diagnóstico, tratamiento y seguimiento
- Lugar de desarrollo de la actividad: Comunidad de Aragón.
- Descripción de la actividad realizada:

###### a) Servicio de Información y Asesoramiento

Proporciona atención y apoyo a personas con discapacidad, principalmente física, así como a personas dependientes y en riesgo de exclusión social, para la abolición de la marginación social, con especial atención a los colectivos de infancia, juventud, mayores y mujeres.

El objetivo es satisfacer sus necesidades sociales, a través de servicios y actividades realizadas por un amplio equipo multiprofesional compuesto por trabajadores sociales, médicos, abogados, psicólogos, técnicos de empleo, etc. a través de, entre otros, convenios de colaboración con la Administración Pública con el fin de alcanzar la integración social y el bienestar global de estas personas.

Proporciona información, asesoramiento jurídico, médico, sobre supresión de barreras arquitectónicas, atención e intervención en el medio rural y sensibilización ciudadana, prestando servicios de apoyo e inserción socio-laboral y programas de orientación y formación. Para ello, se realizan itinerarios individualizados multidisciplinares cuyo fin último es conseguir la normalización socio-laboral de los usuarios.

Asimismo, la Fundación es propietaria de doce viviendas, situadas en Parque Goya I y C/ Gonzalo de Berceo de Zaragoza, destinadas a alquiler para personas con discapacidad.

###### b) Rehabilitación y promoción de la autonomía personal

Fundación DFA dispone de cinco centros de rehabilitación abiertos a toda la población cuya función es atender a cada persona de forma integral e individualizada, valorando sus necesidades y aplicando el método más adecuado en cada momento. Presta servicios de fisioterapia y rehabilitación, asesoría y orientación psicológica, audición, lenguaje y logopedia, educación infantil, psicomotricidad, atención temprana y postemprana.

## FUNDACIÓN DFA

Memoria de las cuentas anuales del ejercicio 2018  
(Expresada en euros)

Su objetivo es evitar o mejorar la dependencia del paciente de terceras personas, en especial con patologías crónicas o temporales, mediante tratamientos rehabilitadores, fomentado su autonomía personal. Dichas personas con frecuencia no encuentran los recursos públicos necesarios para cubrir sus necesidades sanitarias, siendo los centros privados demasiado caros para mantener una asistencia continuada.

Los tratamientos se realizan directamente a particulares o mediante conciertos con la Administración Pública, persiguiendo que los mismos, sin ser gratuitos, sean asequibles a la ciudadanía.

### c) Programa de ocio para personas con discapacidad

Se pretende potenciar, en personas con discapacidad física, la ocupación del tiempo libre, consiguiendo su integración social, potenciando sus inquietudes culturales y favoreciendo y mejorando sus habilidades sociales y relacionales.

El centro y las actividades están abiertos a toda la población para formar grupos heterogéneos donde los participantes se interrelacionen e intercambien experiencias, potenciando la pertenencia al grupo, su autoestima, amistad, cultura, conocimientos, ocio, participación social y la adquisición de responsabilidades y habilidades sociales. Para ello, se realizan actividades lúdicas y culturales para personas con o sin discapacidad con el objeto de potenciar la ocupación del tiempo libre, la interrelación personal y la adquisición de hábitos sociales.

### d) Servicios de ajuste de personal

Su objetivo es prestar los servicios de ajuste de personal al centro especial de empleo Fundación DFA. Dentro de dichos servicios se encuentran servicios de rehabilitación, terapéuticos, de integración social, culturales y deportivos.

Dentro de estas actividades pueden, a modo de ejemplo, citarse las siguientes:

- Atención psicológica (evaluación de perfiles y necesidades de los trabajadores).
- Atención con trabajadoras sociales (necesidades sociales).
- Publicaciones del entorno laboral de la empresa.

Es muy importante destacar que utilizamos el programa de Servicios de Apoyo a las personas con discapacidad como elemento generador de empleo en el colectivo de personas con discapacidad.

En la medida en que se encuentran profesionales con discapacidad dentro de este ámbito de actuación, favoreceremos su integración laboral en el mercado laboral acoplándolas según su perfil, formación, discapacidad, etc. a trabajos que puedan desempeñar, sin que se vean limitadas por su discapacidad (trabajadoras sociales, logopedas, fisioterapeutas, terapeutas ocupacionales...).



## FUNDACIÓN DFA

Memoria de las cuentas anuales del ejercicio 2018  
(Expresada en euros)

- Recursos humanos empleados en la actividad

	Número		Nº horas / año	
	Previsto	Realizado	Previsto	Realizado
Personal asalariado medio	60,81	73,85	106.539	129.380
Personal con contrato de servicios	-	-	-	-
Personal voluntario	48,00	55,00	8.064	10.560

- Beneficiarios o usuarios de la actividad

	Previsto	Realizado
Personas físicas	4.854,00	9.047,00
Personas jurídicas	-	5,00

- Recursos económicos empleados en la actividad

	Euros	
	Previsto	Realizado
Gastos por ayudas monetarias y otros	20.000,00	33.289,36
a) Ayudas monetarias	20.000,00	20.000,00
c) Gastos por colaboraciones y del órgano de	-	13.289,36
Aprovisionamientos	16.903,35	6.796,07
Gastos de personal	1.844.715,39	1.806.009,83
Otros gastos de la actividad	271.864,24	205.198,14
Amortización del inmovilizado	303.316,61	177.152,93
<b>Subtotal gastos</b>	<b>2.456.799,59</b>	<b>2.228.446,33</b>
Adquisiciones de inmovilizado (excepto Bienes del Patrimonio Histórico)	145.707,48	253.339,09
Cancelación de la deuda no comercial	-	-
<b>Subtotal recursos</b>	<b>145.707,48</b>	<b>253.339,09</b>
<b>Total</b>	<b>2.602.507,07</b>	<b>2.481.785,42</b>

## FUNDACIÓN DFA

Memoria de las cuentas anuales del ejercicio 2018  
(Expresada en euros)

### • Objetivos e indicadores de la actividad

<u>Objetivo</u>	<u>Indicador</u>	<u>Cuantificación</u>	<u>Previsto</u>	<u>Realizado</u>
Que, al menos, el 90% de las citaciones de los niños se efectúen en un plazo inferior a 10 días.	Mantener la calidad en el proceso de citación de los usuarios.	(Número de citaciones realizadas antes de 10 días / Número total de citaciones) x 100.	90,00%	98,64%
Que, al menos, el 90 % de los niños inicien el tratamiento en no más de tres semanas desde la apertura de la ficha.	Mantener la calidad en el proceso de inicio de tratamiento de los usuarios.	(Número de niños que inician el tratamiento antes de 3 semanas / Número total de niños que inician el tratamiento) x 100.	90,00%	96,60%
Que, al menos el 97% de las sesiones programadas se realicen.	Controlar el absentismo de los niños a las sesiones.	(Número total de sesiones realizadas / Número total de sesiones programadas) x 100	97,00%	97,62%
Conseguir el 100% de las sesiones de tratamiento realizadas en el año anterior.	Mantener las sesiones realizadas en el año anterior.	Número de sesiones realizadas en el año / Número de sesiones realizadas en año anterior x 100.	100,00%	99,44%
Conseguir una valoración de 4 sobre 5 en la encuesta de satisfacción de nuestros usuarios.	Nivel de calidad del servicio.	Valoración global media del servicio sobre 5.	4,00	4,43
Que la valoración de la calidad del servicio por los usuarios en los viajes sea, al menos de 8 sobre 10.	Grado de satisfacción de los usuarios.	Nota promedio de las encuestas realizadas.	8,00	8,30
Que el incremento en el número de voluntarios del año sobre el del año pasado sea, al menos , del 5%.	Crecimiento del voluntariado.	Número de voluntarios en el año N / Número de voluntarios en el año N-1 x 100.	5,00%	5,10%
Conocer, al menos en un 99% las intervenciones que se realizan en el Centro de Apoyo Social con los usuarios, por tipo de intervención.	Número de intervenciones realizadas por tipo.	Número de intervenciones por tipo registradas en la base de usuarios / Número de intervenciones totales.	99%	100%
Que los centros educativos con los que se han realizado actividades de sensibilización, repitan para el curso siguiente, por lo menos el 50%.	Fidelizar centros educativos.	Número de acciones en el año / Número de actividades en el año anterior x 100.	50,00%	49,32%



## FUNDACIÓN DFA

Memoria de las cuentas anuales del ejercicio 2018  
(Expresada en euros)

### ii) Actividad: **Centros Asistenciales**

#### • Identificación:

- Denominación de la actividad: Centros Asistenciales
- Tipo de actividad: Actividad propia
- Identificación de la actividad por sectores: A0451 y A0651.
- Lugar de desarrollo de la actividad: Comunidad de Aragón.
- Descripción de la actividad realizada:

La Fundación cuenta con dos centros de atención a las personas con discapacidad física gravemente afectadas: una residencia en la que se presta atención permanente las 24 horas del día y un centro de día en Zaragoza, en los que se dispone de un equipo multidisciplinar encaminado a mejorar la calidad de vida de estas personas con discapacidad, cubriendo sus necesidades asistenciales, creando un espacio de convivencia con los servicios y recursos adecuados que sirva para mejorar su salud, su movilidad así como para frenar su deterioro físico y anímico, relación y motivación, buscando conseguir su integración y participación activa en la vida social cotidiana.

Además, realizan actividades que facilitan su desarrollo personal e integración social: Informática, ortografía, prensa, fotografía, actividades RETADIS, tratamientos recuperadores, apoyo psicológico, logopedia, fisioterapia y terapia ocupacional; ocio y participación social.

Estos centros también proporcionan empleo remunerado a personas con discapacidad que presentan dificultades a la hora de conseguir un trabajo. El objetivo es integrar a este colectivo de personas con discapacidad en el mercado laboral acoplándolas según su perfil, formación, discapacidad, etc. a trabajos que puedan desempeñar, sin que se vean limitadas por su discapacidad (limpieza, auxiliares, terapeutas y fisioterapeutas, etc).

#### • Recursos humanos empleados en la actividad

	Número		Nº horas / año	
	Previsto	Realizado	Previsto	Realizado
Personal asalariado medio	31,33	34,15	54.890	59.828
Personal con contrato de servicios	-	-	-	-
Personal voluntario	38,00	36,00	6.384	6.912

#### • Beneficiarios o usuarios de la actividad

	Previsto	Realizado
Personas físicas	70,00	78,00
Personas jurídicas	-	-

## FUNDACIÓN DFA

Memoria de las cuentas anuales del ejercicio 2018  
(Expresada en euros)

### • Recursos económicos empleados en la actividad

	Euros	
	Previsto	Realizado
Aprovisionamientos	176.128,41	133.513,59
Gastos de personal	704.403,93	690.088,52
Otros gastos de la actividad	95.899,37	107.213,08
Amortización del inmovilizado	186.106,17	216.262,36
<b>Subtotal gastos</b>	<b>1.162.537,88</b>	<b>1.147.077,55</b>
Adquisiciones de inmovilizado (excepto Bienes del Patrimonio Histórico)	361.842,61	978.827,14
<b>Subtotal recursos</b>	<b>361.842,61</b>	<b>978.827,14</b>
<b>Total</b>	<b>1.524.380,49</b>	<b>2.125.904,69</b>

### • Objetivos e indicadores de la actividad

Objetivo	Indicador	Cuantificación	Previsto	Realizado
Conseguir que la ocupación de la Residencia sea al menos del 95%.	Grado de ocupación de plazas.	Número de estancias anuales ocupadas/ Número de estancias anuales disponibles.	95,00%	99,58%
Que el número de residentes con valoración y actualización anual de su Plan de Cuidados sea al menos el 98%.	Actualización anual de los Planes de Cuidados.	Número de residentes valorados/ Número de residentes que ocupan plaza a lo largo del año.	98,00%	100,00%
Que la percepción de la calidad del servicio por los residentes/familia sea superior a 8.	Grado de satisfacción de los residentes/familiares.	Suma de notas medias de las encuestas de satisfacción/ Número de encuestas.	8,00	8,41
Que, al menos, el 55% de los trabajadores sean personas con discapacidad.	Mantener el nivel de trabajadores con discapacidad.	(Trabajadores con discapacidad / Número de trabajadores totales) x 100.	55,00%	65,23%

### iii) Actividad: **Formación**

#### • Identificación:

- Denominación de la actividad: Formación
- Tipo de actividad: Actividad propia
- Identificación de la actividad por sectores: A0791.
- Lugar de desarrollo de la actividad: Comunidad de Aragón.
- Descripción de la actividad realizada:

Realización de actividades formativas, regladas y ocupacionales, destinadas a personas, prioritariamente con discapacidad, con el objetivo de alcanzar su integración y normalización.

Los cursos están dirigidos a trabajadores y a personas desempleadas para recibir una formación que les cualifique y favorezca su permanencia o





## FUNDACIÓN DFA

Memoria de las cuentas anuales del ejercicio 2018  
(Expresada en euros)

incorporación al mercado laboral ordinario o también en la preparación de oposiciones para el acceso a la función pública.

Unos cursos se dirigen a trabajadores para incrementar sus aptitudes y cualidades laborales en el puesto de trabajo habitual y, otros a desempleados, formándolos en la adquisición de hábitos y conocimientos concretos y precisos que faciliten su incorporación al mundo laboral, teniendo en cuenta las demandas que, en cada momento, realizan los empleadores.

Así mismo, al igual que en todos los centros y servicios de la Fundación, utilizamos el programa de Formación como elemento generador de empleo en el colectivo de personas con discapacidad. En la medida en que se encuentran profesionales con discapacidad dentro de este ámbito de actuación, favoreceremos la integración laboral de personas con discapacidad en el mercado laboral acoplándolas según su perfil, formación, discapacidad, etc. a trabajos que puedan desempeñar, sin que se vean limitadas por su discapacidad, en puestos de profesores, auxiliares, administrativos, etc.

- Recursos humanos empleados en la actividad

	Número		Nº horas / año	
	Previsto	Realizado	Previsto	Realizado
Personal asalariado medio	25,74	27,07	45.096	47.428
Personal con contrato de servicios	-	2,00	-	50
Personal voluntario	-	-	-	-

- Beneficiarios o usuarios de la actividad

	Previsto	Realizado
Personas físicas	700,00	629,00
Personas jurídicas	-	-

- Recursos económicos empleados en la actividad

	Euros	
	Previsto	Realizado
Aprovisionamientos	18.968,96	35.479,21
Gastos de personal	665.029,82	575.860,79
Otros gastos de la actividad	170.026,54	125.963,98
Amortización del inmovilizado	27.517,25	94.880,61
<b>Subtotal gastos</b>	<b>881.542,58</b>	<b>832.184,58</b>
Adquisiciones de inmovilizado (excepto Bienes del Patrimonio Histórico)	117.495,08	327.153,74
<b>Subtotal recursos</b>	<b>117.495,08</b>	<b>327.153,74</b>
<b>Total</b>	<b>999.037,66</b>	<b>1.159.338,32</b>

## FUNDACIÓN DFA

Memoria de las cuentas anuales del ejercicio 2018  
(Expresada en euros)

### • Objetivos e indicadores de la actividad

Objetivo	Indicador	Cuantificación	Previsto	Realizado
Que la satisfacción de los alumnos se encuentre, como mínimo, en 8,5 puntos.	Grado de satisfacción de los usuarios.	Nota promedio en las encuestas de calidad, según apartado de Valoración Global del curso.	8,50	8,72
Que el porcentaje de alumnos con discapacidad que se forman en el centro de formación sea superior al 40%.	Número de alumnos.	Número de alumnos con discapacidad / Número total de alumnos) x 100.	45,00%	57,86%
Que, al menos, el 25% de los trabajadores sean personas con discapacidad.	Mantener el nivel de trabajadores con discapacidad.	Número de trabajadores con discapacidad.	25,00%	16,69%

### iv) Actividad: **Promoción de la Empleabilidad**

#### • Identificación:

- Denominación de la actividad: Promoción de la Empleabilidad de personas con discapacidad
- Tipo de actividad: Actividad propia
- Identificación de la actividad por sectores: A-0772
- Lugar de desarrollo de la actividad: Comunidades Autónomas de Aragón, Castilla La Mancha y Castilla León.
- Descripción de la actividad realizada:

Según la Base de Datos Estatal de las Personas con Discapacidad, publicada para el año, publicada para el año 2015 por el INE, 1.774.800 personas con discapacidad, legalmente reconocida, se encontraba en edad laboral y de éstos tan solo el 33,9%, unos 601.600 trabajadores, estaban activos, ocupados o desempleados. De estos trabajadores con discapacidad activos sólo estaban ocupados 415.300 y de ellos unos 65.000 en Centros Especiales de Empleo, bajo la fórmula de Empleo Protegido.

En la comunidad autónoma de Aragón los porcentajes relativos son similares y por tanto desde nuestra entidad entendemos que el programa de Promoción de la Empleabilidad es una herramienta esencial para la normalización sociolaboral con el fin de mejorar la tasa de empleabilidad en el colectivo de las personas con discapacidad. Dicha herramienta puede aplicarse tanto a nivel de centros especiales de empleo del Grupo DFA u otros externos, como a nivel de la empresa ordinaria a través de la incorporación normalizada con las ayudas existentes y también en la modalidad de empleo con apoyo, sin olvidar el acceso a la Función Pública.

El objetivo fundamental es proporcionar empleo remunerado a personas con discapacidad dentro o fuera del Grupo Fundación DFA que presentan dificultades a la hora de conseguir un trabajo a través de la integración



## FUNDACIÓN DFA

Memoria de las cuentas anuales del ejercicio 2018  
(Expresada en euros)

de este colectivo de personas con discapacidad en el mercado laboral, acoplándolas según su perfil, formación, discapacidad, etc. a trabajos donde mejor puedan desempeñar sus capacidades, sin que se vean limitadas por su discapacidad.

Dentro de nuestro colectivo un problema fundamental es la movilidad, por este motivo desde la Fundación estamos fomentando nuevos yacimientos que se adapten a las capacidades de nuestros demandantes de empleo tales como Atención telefónica, Gestión Documental, Teleasistencia, además de los consolidados como gestión de aparcamientos, puntos de venta, restauración, etc.

Así mismo la Fundación está acreditada como Agencia de Colocación en colaboración con el Instituto Aragonés de Empleo a través del programa Intermediación para la Mejora de la Empleabilidad y la Inserción, PIMEI y colabora con la Dirección General del Servicio Público de Empleo Estatal a través del Acuerdo Marco con Agencias de colocación para la colaboración con Servicios Públicos de Empleo en la inserción en el mercado laboral de personas desempleadas.

- Recursos humanos empleados en la actividad

	Número		Nº horas / año	
	Previsto	Realizado	Previsto	Realizado
Personal asalariado medio	192,95	198,47	338.048	347.725
Personal con contrato de servicios	-	-	-	-
Personal voluntario	-	-	-	-

- Beneficiarios o usuarios de la actividad

	Previsto	Realizado
Personas físicas	10.500,00	7.328,00
Personas jurídicas	428,00	135,00

- Recursos económicos empleados en la actividad

	Euros	
	Previsto	Realizado
Aprovisionamientos	671.507,93	684.167,24
Gastos de personal	3.409.288,27	3.252.889,42
Otros gastos de la actividad	705.031,58	659.744,42
Amortización del inmovilizado	186.596,69	216.389,98
<b>Subtotal gastos</b>	<b>4.972.424,47</b>	<b>4.813.191,06</b>
Adquisiciones de inmovilizado (excepto Bienes del Patrimonio Histórico)	274.357,80	272.858,21
<b>Subtotal recursos</b>	<b>274.357,80</b>	<b>272.858,21</b>
<b>Total</b>	<b>5.246.782,27</b>	<b>5.086.049,27</b>

## FUNDACIÓN DFA

Memoria de las cuentas anuales del ejercicio 2018  
(Expresada en euros)

### • Objetivos e indicadores de la actividad

Objetivo	Indicador	Cuantificación	Previsto	Realizado
Que, al menos, el 90% de los trabajadores sean personas con discapacidad.	Mantener el nivel de trabajadores con discapacidad.	(Trabajadores con discapacidad / Número de trabajadores totales) x 100.	90,00%	92,97%
Que el absentismo de los trabajadores, por accidente laboral, esté por debajo del 10%.	Evitar los accidentes laborales.	Número de accidentes laborales al año / Número de trabajadores totales.	10,00%	2,53%

### v) Actividad: **Servicios compartidos**

#### • Identificación:

- Denominación de la actividad: Servicios Compartidos
- Tipo de actividad: Actividad propia
- Identificación de la actividad por sectores: A0791.
- Lugar de desarrollo de la actividad: Comunidades Autónomas de Aragón, Castilla La Mancha y Castilla León.
- Descripción de la actividad realizada:

Proporcionan el apoyo técnico, humano y logístico necesario a los centros especiales de empleo en los que la Fundación participa. Se realizan tareas de asesoramiento ejecutivo y de dirección, gestión administrativa, compras centralizadas, prevención de riesgos laborales y salud laboral, seguimiento de la normativa medio ambiental y de calidad en normas ISO, cumplimiento normativo, mantenimiento de infraestructuras e instalaciones, recursos humanos y relaciones laborales, sistemas informáticos y comunicación e imagen.

La mayoría del personal que compone servicios centrales o compartidos son personas con discapacidad que presentan dificultades a la hora de conseguir un puesto de trabajo. El objetivo es formar y generar habilidades laborales que permitan integrar a este colectivo de personas con discapacidad en el mercado laboral acoplándolas según su perfil, formación, discapacidad, etc. a trabajos que puedan desempeñar, sin que se vean limitadas por su discapacidad.

#### • Recursos humanos empleados en la actividad

	Número		Nº horas / año	
	Previsto	Realizado	Previsto	Realizado
Personal asalariado medio	58,16	48,86	101.896	85.600
Personal con contrato de servicios	-	-	-	-
Personal voluntario	-	-	-	-



## FUNDACIÓN DFA

Memoria de las cuentas anuales del ejercicio 2018  
(Expresada en euros)

- Beneficiarios o usuarios de la actividad

	<u>Previsto</u>	<u>Realizado</u>
Personas físicas	-	-
Personas jurídicas	5,00	5,00

- Recursos económicos empleados en la actividad

	<u>Euros</u>	
	<u>Previsto</u>	<u>Realizado</u>
Gastos por ayudas monetarias y otros	15.159,98	1.609,22
a) Ayudas monetarias	-	152,85
c) Gastos por colaboraciones y del órgano de gobierno	15.159,98	1.456,37
Variación de existencias de productos terminados y en curso de fabricación	-	18.006,06
Aprovisionamientos	1.226,26	7.003,58
Gastos de personal	1.436.233,14	1.399.846,37
Otros gastos de la actividad	244.012,72	226.872,60
Amortización del inmovilizado	60.969,59	54.614,92
<b>Subtotal gastos</b>	<b>1.757.601,68</b>	<b>1.707.952,75</b>
Adquisiciones de inmovilizado (excepto Bienes del Patrimonio Histórico)	152.251,20	66.158,96
<b>Subtotal recursos</b>	<b>152.251,20</b>	<b>66.158,96</b>
<b>Total</b>	<b>1.909.852,88</b>	<b>1.774.111,71</b>

- Objetivos e indicadores de la actividad

<u>Objetivo</u>	<u>Indicador</u>	<u>Cuantificación</u>	<u>Previsto</u>	<u>Realizado</u>
Que, al menos, el 65% de los trabajadores sean personas con discapacidad.	Mantener el nivel de trabajadores con discapacidad.	(Trabajadores con discapacidad / Número de trabajadores totales) x 100.	65,00%	72,50%
Que el absentismo de los trabajadores, por accidente laboral, esté por debajo del 10%.	Evitar los accidentes laborales.	Número de accidentes laborales al año / Número de trabajadores totales.	10,00%	4,29%

**FUNDACIÓN DFA**

Memoria de las cuentas anuales del ejercicio 2018  
(Expresada en euros)

b) **Recursos económicos totales empleados**

	Euros							
GASTOS/INVERSIONES	Servicios de apoyo a las personas con discapacidad y dependencia	Centros Asistenciales	Formación	Promoción de la Empleabilidad	Servicios compartidos	Total	Ne imputados a las actividades	Total
<b>Gastos</b>								
- Ayudas monetarias y otros	33.289,36	-	-	-	1.809,22	34.898,58	2.351,65	37.250,23
e) Ayudas monetarias individuales	20.000,00	-	-	-	62,89	20.662,89	-	20.662,89
c) Costos de colaboración y órgano de gobierno	8.289,36	-	-	-	1.456,37	9.745,73	2.351,65	12.097,38
d) Reintegro de subvenciones	-	-	-	-	-	-	-	-
- Variación de existencias de productos	-	-	-	-	18.006,06	18.006,06	-	18.006,06
- Aprovisionamientos	6.796,07	133.513,69	35.479,21	584.167,24	7.003,58	866.959,69	-	866.959,69
- Gastos de personal	1.806.009,83	690.089,52	575.880,79	3.252.889,42	1.399.848,37	7.724.694,93	-	7.724.694,93
- Otros gastos de la actividad	205.198,14	107.218,08	125.983,98	659.744,42	226.872,80	1.324.997,22	91.151,03	1.416.148,25
- Amortizaciones del inmovilizado	177.162,93	216.262,36	94.880,61	216.388,98	54.614,92	759.300,80	-	759.300,80
- Deterioro y resultado por enajenaciones del inmovilizado	-	-	-	-	-	-	188.374,69	188.374,69
- Gastos financieros	-	-	-	-	-	-	23.747,32	23.747,32
- Diferencias de tipo de cambio	-	-	-	-	-	-	0,09	0,09
- Otros resultados	-	-	-	-	-	-	330,02	330,02
<b>Subtotal gastos</b>	<b>2.228.448,33</b>	<b>1.147.077,55</b>	<b>832.184,58</b>	<b>4.813.191,06</b>	<b>1.707.952,75</b>	<b>10.728.852,28</b>	<b>305.954,80</b>	<b>11.034.807,08</b>
- Adquisiciones de inmovilizado (excepto Bienes Patrimonio Histórico)	253.339,09	978.827,14	327.153,74	272.858,21	66.158,96	1.898.337,14	-	1.898.337,14
<b>Subtotal inversiones</b>	<b>253.339,09</b>	<b>978.827,14</b>	<b>327.153,74</b>	<b>272.858,21</b>	<b>66.158,96</b>	<b>1.898.337,14</b>	<b>-</b>	<b>1.898.337,14</b>
<b>Total recursos empleados</b>	<b>2.481.785,42</b>	<b>2.125.904,69</b>	<b>1.159.338,32</b>	<b>5.086.049,27</b>	<b>1.774.111,71</b>	<b>12.627.189,42</b>	<b>305.954,80</b>	<b>12.933.144,22</b>

**FUNDACIÓN DFA**Memoria de las cuentas anuales del ejercicio 2018  
(Expresada en euros)**c) Recursos económicos totales obtenidos**

	<b>Euros</b>	
	<b>Presupuesto</b>	<b>Realizado</b>
Rentas y otros ingresos derivados del patrimonio	224.387,36	226.585,55
Ventas y prestaciones de servicios de las actividades propias	8.516.776,46	8.164.664,70
Subvenciones del sector público	2.720.811,22	2.799.585,55
Aportaciones privadas	287.913,39	352.029,69
Otros tipos de ingresos	-	8.609,17
<b>Total ingresos obtenidos</b>	<b>11.749.888,43</b>	<b>11.551.474,66</b>
Deudas contraídas (nota 24)	500.000,00	150.001,00
<b>Total otros recursos obtenidos</b>	<b>500.000,00</b>	<b>150.001,00</b>

**d) Convenios de colaboración con otras entidades**

<b>Descripción</b>	<b>Ingresos</b>	<b>Gastos</b>	<b>No produce corriente de bienes y servicios</b>
Convenio Marco de colaboración entre la Diputación General de Aragón, a través del Departamento de Obras Públicas, Urbanismo, Vivienda y Transportes y del Departamento de Sanidad, Bienestar Social y Familia, y las entidades Sociales, para la gestión de proyectos dirigidos a colectivos de inclusión social sobre viviendas de propiedad pública.			X
Convenio con Didactia S.L.U. para la realización de prácticas de sus alumnos del curso de auxiliar de rehabilitación.			X
Convenio con la Universidad de Zaragoza para fomentar la promoción e inserción laboral de jóvenes titulados universitarios mediante prácticas profesionales.			X
Convenio con el Hotel Boston de Zaragoza para efectuar un descuento a los padres y tutores de los niños usuarios de atención temprana y post-temprana de Fundación DFA.			X
Convenio con el área de atención al menor en conflicto social del Instituto Aragonés de Servicios Sociales, para la ejecución de las medidas de Prestación de Servicios en Beneficios de la Comunidad y reparaciones extrajudiciales.			X
Convenio con el Instituto Aragonés de Servicios Sociales para el desarrollo de actividades a realizar por menores infractores sobre los que se haya acordado judicialmente medidas en medio abierto.			X
Convenio con el Ayuntamiento de Zaragoza para facilitar a los infractores el cumplimiento de los trabajos comunitarios aprobados en la Ordenanza de la Ciudad de Zaragoza sobre Protección del Espacio Urbano.			X
Convenio con el Ayuntamiento de Zaragoza para el acompañamiento, actividades educativas y actividades diarias de jóvenes que han sido sancionados por comportamientos contrarios a la ordenanza cívica.			X

**FUNDACIÓN DFA**

Memoria de las cuentas anuales del ejercicio 2018  
(Expresada en euros)

<u>Descripción</u>	<u>Ingresos</u>	<u>Gastos</u>	<u>No produce corriente de bienes y servicios</u>
Convenio de prácticas con CEOE Aragón para la realización de prácticas académicas de sus alumnos.	4.880,00		
Convenio de prácticas con CEPYME para la realización de prácticas académicas de sus alumnos.			X
Convenio de prácticas con CCOO Aragón para la realización de prácticas académicas de sus alumnos.			X
Convenio de prácticas con el IES de los Enlaces para la realización de prácticas académicas de sus alumnos.			X
Convenio de prácticas con el IES Pilar Lorengar para la realización de prácticas académicas de sus alumnos.			X
Convenio de prácticas con el IES Itaca para la realización de prácticas académicas de sus alumnos.			X
Convenio de prácticas con el IES Corona de Aragón para la realización de prácticas académicas de sus alumnos.			X
Convenio de prácticas con el IES Ramón y Cajal para la realización de prácticas académicas de sus alumnos.			X
Convenio de prácticas con el IES Avempace para la realización de prácticas académicas de sus alumnos.			X
Convenio de prácticas con el IES Andalán para la realización de prácticas académicas de sus alumnos.			X
Convenio de prácticas con el IES Rodanas para la realización de prácticas académicas de sus alumnos.			X
Convenio de prácticas con el IES Santiago Hernández para la realización de prácticas académicas de sus alumnos.			X
Convenio de prácticas con el IES María Moliner para la realización de prácticas académicas de sus alumnos.			X
Convenio de prácticas con el Centro CEFP Condes de Aragón para la realización de prácticas académicas de sus alumnos.			X
Convenio de prácticas con el IES Luis Buñuel para la realización de prácticas académicas de sus alumnos.			X
Convenio de prácticas con el IES Santa Emerenciana para la realización de prácticas académicas de sus alumnos.			X
Convenio de prácticas con el IES Damián Formén para la realización de prácticas académicas de sus alumnos.			X
Convenio de prácticas con la UNED para la realización de prácticas académicas de sus alumnos.			X
Convenio de prácticas con APIP (Asociación para la Promoción e Inserción Profesional) para la realización de prácticas académicas de sus alumnos.			X
Convenio de cooperación educativa de prácticas académicas externas con la Universidad de Salamanca.			X
Convenio de colaboración para prácticas de alumnos con la Universidad Internacional de la Rioja.			X





## FUNDACIÓN DFA

Memoria de las cuentas anuales del ejercicio 2018  
(Expresada en euros)

<u>Descripción</u>	<u>Ingresos</u>	<u>Gastos</u>	<u>No produce corriente de bienes y servicios</u>
Convenio con el departamento de Sanidad, Bienestar Social y Familia del Gobierno de Aragón para difundir los derechos de los consumidores.	12.640,00	12.567,32	
Convenio con la Fundación Empresa Universidad para la realización de prácticas de postgrado en atención temprana con la Fundación Empresa universidad.	0,00		
Convenio con Ibercaja para la realización de la Carrera Popular en Zaragoza "Por la Integración".			X
Convenio de prácticas con la Unión General de Trabajadores Aragón para la realización de prácticas académicas de sus alumnos.			X
Convenio de colaboración con la Universidad de Sevilla para prácticas de sus alumnos.			X
Convenio de colaboración entre Fundación DFA, Fundación CAI y FEAPS con Heraldo de Aragón Editora para la publicación del espacio "Sin Barreras" en el Heraldo de Aragón.		12.235,58	
Convenio con el Periódico de Aragón para la promoción y publicidad de asuntos relacionados con la discapacidad.		7.575,19	
Convenio con la Universidad San Jorge para la realización de prácticas no laborales de sus alumnos.	1.292,18		
Convenio con la Academia Marco para la realización de prácticas de sus alumnos.			X
Convenio con la Academia Plus Ultra para la realización de prácticas de sus alumnos.			X
Convenio con el Centro de Inserción Social "Las Trece Rosas" de Zaragoza, dependiente de la Secretaría General de Instituciones Penitenciarias, para el acompañamiento, actividades educativas y actividades diarias de jóvenes en cumplimiento de penas de trabajo en beneficio de la comunidad.			X
Convenio con la Clínica Montpellier para la organización de actos de divulgación médico-científica.	0,00	666,00	
Convenio con Grupo Mémora para la promoción de iniciativas de carácter social y promocional en favor de las personas mayores y sus familias y todo lo que rodea al mundo de la atención de las personas con discapacidad y con necesidades especiales.			X
Convenio con Cáritas para la instalación de contenedores para la recogida y reciclado de ropa.			X
Convenio con Magaiz, S.A. para llevar a cabo acciones de información y asesoramiento en temas de accesibilidad y medidas técnicas en las que trabaja la empresa, además Magaiz colaborará estrechamente con el área de Accesibilidad de Fundación DFA en materia de legislación, novedades en tecnología y subvenciones, entre otras cuestiones.			X

## FUNDACIÓN DFA

Memoria de las cuentas anuales del ejercicio 2018  
(Expresada en euros)

<u>Descripción</u>	<u>Ingresos</u>	<u>Gastos</u>	<u>No produce corriente de bienes y servicios</u>
Convenio de colaboración para la formación con Amipost, S.L. para la impartición de certificados de profesionalidad.			
Convenio de colaboración para la formación con Innovación Andaluza de Diseño Industrial, S.L., para la impartición de certificados de profesionalidad.			X
Convenio de prácticas externas de estudiantes de la Universidad de Valladolid.			X
Convenio de colaboración con Océano Atlántico para la realización de prácticas no laborales para el certificado de profesionalidad de Atención Sociosanitaria a personas dependientes en Instituciones sociales.			X
Convenio de prácticas con el IES Tiempos Modernos para la realización de prácticas académicas de sus alumnos.			X
Convenio de colaboración con la Fundación Rey Ardid en formación INCORPORA para la realización de prácticas no laborales de sus alumnos de formación ocupacional.			X
Convenio de colaboración con la Universidad de Zaragoza proporcionando a toda la comunidad académica de la Universidad de Zaragoza los diferentes servicios de la Fundación, como: servicios de rehabilitación física y fisioterapia; atención infantil post-temprana, asesoría y orientación psicológica, logopedia y psicomotricidad; servicios de teleasistencia, ayuda a domicilio y ortopedia.		130,00	
Convenio de colaboración con el Ayuntamiento de Jaca para el estudio de la eliminación de barreras arquitectónicas para las personas con discapacidad en los espacios públicos dependientes del Ayuntamiento de Jaca.			X
Convenio de colaboración con el Ayuntamiento de Sabiñánigo para el estudio de la eliminación de barreras arquitectónicas para las personas con discapacidad en los espacios públicos dependientes del Ayuntamiento de Sabiñánigo.			X
Convenio de colaboración con el Ayuntamiento de Aínsa para el estudio de la eliminación de barreras arquitectónicas para las personas con discapacidad en los espacios públicos dependientes del Ayuntamiento de Aínsa.			X
Convenio de colaboración entre Fundación DFA y la Asociación Española de Esclerosis Lateral Amiotrófica (ADELA) para la prestación de servicios de fisioterapia a enfermos socios de ADELA.	820,70		
Acuerdo marco de colaboración entre Fundación DFA y FORTEC, Formación y Tecnología S.L para la coproducción de contenidos on-line y la acreditación para impartir certificados de profesionalidad en modalidad de teleformación.			X



## FUNDACIÓN DFA

Memoria de las cuentas anuales del ejercicio 2018  
(Expresada en euros)

<u>Descripción</u>	<u>Ingresos</u>	<u>Gastos</u>	<u>No produce corriente de bienes y servicios</u>
Convenio de colaboración entre Fundación DFA, Ibercaja Banco S.A. y la Fundación Bancaria Ibercaja para desarrollar el proyecto propuesto por Fundación DFA referido a la "Gestión de la Agencia de Colocación" cuyo objetivo es servir de instrumento para que las personas con discapacidad física logren su plena integración social y laboral.	90.000,00	90.799,69	
Convenio con la Universidad de Zaragoza para la realización de prácticas académicas de sus alumnos.	120,00		
Convenio de colaboración con Fundación Amplifon, para la aplicación de beneficios sociales al colectivo.			X
Convenio de colaboración de arbitraje con la Junta de Arbitraje de la Dirección General del Consumo, para la resolución de posibles conflictos entre los consumidores y usuarios.			X
Convenio con ESIC la puesta en valor de la educación y la formación como herramientas definitivas para la normalización y concienciación en la eliminación de barreras así como para la promoción de la autonomía personal de las personas con discapacidad.			X
Convenio de colaboración con el Colegio de Arquitectos, para el fomento de actividades de sensibilización para la eliminación de barreras arquitectónicas.			X
Convenio de Colaboración con Fundación CAI para el mantenimiento de actividades. Post temprana			
Convenio con el Servicio de Movilidad del Ayuntamiento de Zaragoza para el desarrollo del Taxi Accesible.	14.876,04		
Convenio con Ayuntamiento de Zaragoza para el desarrollo del Taxi Accesible.			
Convenio con TorreVillage de asesoramiento para garantizar el cumplimiento de los requisitos de accesibilidad universal en el complejo de ocio y compras.			X
Convenio de colaboración con el Ayuntamiento de Calatayud, Fundación MAPFRE y el Centro de Educación Especial Calatayud para contribuir a la inserción laboral de personas con discapacidad para la realización de prácticas en dicho ayuntamiento y recibir el apoyo necesario por parte de profesionales de Fundación DFA.			X
Convenio de colaboración con el Ayuntamiento de Utebo para el estudio de la eliminación de barreras arquitectónicas para las personas con discapacidad en los espacios públicos dependientes del Ayuntamiento de Utebo.			X
Convenio de colaboración con el Ayuntamiento de Añón para la cesión de uso de la finca La Morana para actividades de ocio de personas con discapacidad.	9.151,62	2.612,93	
Convenio con la Universidad Internacional de Valencia para la realización de prácticas no laborales de sus alumnos.			X

## FUNDACIÓN DFA

Memoria de las cuentas anuales del ejercicio 2018  
(Expresada en euros)

<u>Descripción</u>	<u>Ingresos</u>	<u>Gastos</u>	<u>No produce corriente de bienes y servicios</u>
Convenio con la Universidad de Cataluña para la realización de prácticas no laborales de sus alumnos.			x
Convenio con Campus Training para la realización de prácticas no laborales de sus alumnos.			x
Convenio de colaboración con el Correo para la instalación de buzón CityPaq.			x
Convenio con SAICA proporcionando a todo el personal de dicha empresa los diferentes servicios de la Fundación, como: servicios de rehabilitación y física y fisioterapia; atención infantil post-temprana, asesoría y orientación psicológica, logopedia y psicomotricidad; servicios de teleasistencia, ayuda a domicilio y ortopedia.			x
Convenio con ASEM.	1.794,00		
Convenio de colaboración con el Hospital Clínico Universitario Lozano Blesa			x
Convenio de colaboración con Fundación La Caixa para la realización de actividades de ocio y tiempo libre	24.000,00		
Convenio de colaboración con Fundación Reale	10.000,00		
Convenio de colaboración con el Colegio de Abogados de Zaragoza para prácticas de sus alumnos.	730,00		
Convenio de colaboración con la Fundación Korecta para prácticas de sus alumnos.	250,00		
Convenio con Fly Pyr Santa Cilia para la promoción de actividades de vuelo sin motor a personas con discapacidad en el Pirineo Aragonés.			x

### e) Desviaciones entre el plan de actuación y datos realizados

En relación al Plan de Actuación se ha producido un descenso importante en los gastos de personal, un 4,1% (335.000 euros) como consecuencia de los siguientes hechos:

- Había previstas unas 369 personas contratadas por la Fundación, cuando finalmente han sido de 382, es decir un 3,6% más, si bien la plantilla efectiva (una vez descontadas las bajas) ha sido de 355 personas. Es decir, existe un descenso de la plantilla real sobre la inicialmente presupuesta de un 3,8%.
- La mayoría de los trabajadores incorporados son de menor cualificación con lo que su coste medio es menor que la media.
- Adicionalmente, se ha aplicado la subida salarial del convenio colectivo, por el cual se han visto incrementados los salarios base y demás complementos un 1,6%.

También se ha producido un incremento importante en los gastos de deterioro y resultado por enajenación de inmovilizado, (188.000 euros) como consecuencia de por la venta un piso. La finca enajenada se valoró a su precio de mercado mediante informe de tasación realizado por arquitecto técnico colegiado con fecha 16 de julio



## FUNDACIÓN DFA

Memoria de las cuentas anuales del ejercicio 2018  
(Expresada en euros)

de 2018. Con fecha 4 de septiembre de 2018 el protectorado recibió comunicación de esta venta.

Se ha reducido el volumen de ventas y prestaciones de las actividades propias en relación a lo inicialmente presupuestado principalmente por los siguientes motivos:

- En Rehabilitación Integral, especialmente en Desarrollo Infantil, se ha producido una desviación sobre lo previsto ya que el Instituto Aragonés de Servicios Sociales no ha llegado a agotar el presupuesto que tenía asignado a este servicio, dejando de enviar niños a tratamiento a lo largo del año.
- Se ha producido un incremento en los ingresos de los aparcamientos, si bien no han alcanzado la cifra inicialmente prevista (121.000 euros).
- El incremento previsto en los ingresos previstos en Atención Telefónica ha supuesto una desviación de unos 66.000 euros, así como en Gestión Documental (47.000 euros).

El importe total de las subvenciones públicas ha sido mayor a lo presupuestado inicialmente debido al mayor importe del Fondo Social Europeo vinculado al mantenimiento de puestos de trabajo del personal con discapacidad al incrementarse la plantilla así como la base del cálculo que es el Salario Mínimo Interprofesional.

El incremento de las inversiones previstas ha sido debida a que se han realizado inversiones superiores a las previstas para 2018 para la puesta en marcha del Centro de Referencia y Recuperación para la Atención de Personas con Discapacidad en Situación de Dependencia en Zaragoza por 846.000 euros.

En cuanto a los beneficiarios de las actividades, en general se han alcanzado los objetivos marcados del mantenimiento de las actividades de la Fundación; así mismo, los objetivos e indicadores marcados inicialmente sí que se han alcanzado en casi todos los casos.

### f) **Aplicación de elementos patrimoniales a fines propios**

La totalidad de los bienes y derechos de la Fundación está vinculada directamente al cumplimiento de los fines propios de la misma.

A los únicos efectos de presentación, siguiendo instrucciones recibidas del Protectorado de Fundaciones de competencia estatal dependiente del Ministerio de Educación, Cultura y Deporte, dentro del epígrafe Cumplimiento de fines se incorporan las inversiones materiales e inmateriales efectuadas por la Fundación y utilizadas para el cumplimiento de sus fines.

El destino de rentas e ingresos ha sido como se muestra a continuación:

**FUNDACIÓN DFA**

Memoria de las cuentas anuales del ejercicio 2018  
(Expresada en euros)

**Grado de cumplimiento del destino de rentas e ingresos  
(Expresados en Euros)**

Ejercicio	Resultado contable	Ajustes (-) del resultado contable	Ajustes (+) del resultado contable	Base de cálculo	Renta a destinar		Recursos destinados a fines (gastos + inversiones)
					%	Importe	
2014	(238.102,63)	826,45	8.540.853,29	8.301.924,21	107,46%	8.921.479,82	8.921.479,82
2015	(580.160,42)	986,74	8.613.554,39	8.032.407,23	100,40%	8.064.720,41	8.064.720,41
2016	32.621,97	-	10.173.011,29	10.205.633,26	115,76%	11.814.135,80	11.814.135,80
2017	427.503,99	-	9.842.741,98	10.270.245,97	98,98%	10.165.905,60	10.165.905,60
2018	516.667,58	-	10.728.852,28	11.245.519,86	105,53%	11.867.888,62	11.867.888,62
	<b>158.530,49</b>	<b>1.813,19</b>	<b>47.899.013,23</b>	<b>48.055.730,53</b>	<b>105,78%</b>	<b>50.834.130,25</b>	<b>50.834.130,25</b>

**Aplicación de los recursos destinados a cumplimiento de fines**

Ejercicio	2014	2015	2016	2017	2018	Importe pendiente
2014	8.921.479,82	-	-	-	-	-
2015	-	8.064.720,41	-	-	-	-
2016	-	-	11.814.135,80	-	-	-
2017	-	-	-	10.165.905,60	-	-
2018	-	-	-	-	11.867.888,62	-



## FUNDACIÓN DFA

Memoria de las cuentas anuales del ejercicio 2018  
(Expresada en euros)

i) Ajustes positivos del resultado contable:

**A) Gastos de las actividades desarrolladas para el cumplimiento de fines**

<u>Conceptos de gasto</u>	<u>Euros</u>
Gastos por ayudas y otros	34.898,58
a) Ayudas monetarias	20.62,85
c) Gastos por colaboraciones y órganos de gobierno	14.745,73
Variación de existencias de productos terminados y en curso de fabricación	18.006,06
Aprovisionamientos	866.959,69
Gastos de personal	7.724.694,93
Otros gastos de explotación	1.324.992,22
<b>Subtotal</b>	<b>9.969.551,48</b>

**B) Ingresos imputados directamente al patrimonio neto por cambio de criterios contables, subsanación de errores de ejercicios anteriores o cambios de criterios contables**

<u>Nº de cuenta</u>	<u>Euros</u>
Dotación a la amortización	759.300,80
<b>Subtotal</b>	<b>759.300,80</b>
<b>Total ajustes positivos del resultado contable</b>	<b>10.728.852,28</b>

ii) Recursos aplicados en el ejercicio a cumplimiento de fines

<u>Recursos</u>	<u>Euros</u>
Gastos de las actividades desarrolladas en cumplimiento de fines (sin amortización ni correcciones por deterioro)	9.969.551,48
Inversiones realizadas en actividades desarrolladas en cumplimiento de fines	1.898.337,14
<b>Total recursos destinados en el ejercicio</b>	<b>11.867.888,62</b>

**FUNDACIÓN DFA**

Memoria de las cuentas anuales del ejercicio 2018  
(Expresada en euros)

• **Seguimiento de inversiones destinadas al cumplimiento de los fines fundacionales:**

Detalle de la inversión	Fecha	Adquisición		Forma de financiación		Inversiones computadas como cumplimiento de fines		
		Valor de adquisición	Recursos propios	Subvención, donación o legado	Préstamo	Importe hasta el ejercicio (N-1)	Importe en el ejercicio (N)	Importe pendiente
Inmovilizado Hasta 31/12/2009	2006/2009	2.201.143,00	619.283,36	1.581.859,64	-	1.013.051,12	35.889,52	1.152.202,36
Inmovilizado 2010	2010	1.656.085,63	32.237,93	1.623.847,70	-	269.765,54	27.600,55	1.358.719,54
Inmovilizado 2011	2011	6.492,96	492,96	6.000,00	-	5.209,79	719,45	563,72
Inmovilizado 2012	2012	2.653.084,03	471.084,03	-	2.182.000,00	471.084,03	-	2.182.000,00
Inmovilizado 2013	2013	985.058,74	694.558,74	40.500,00	250.000,00	714.197,69	4.859,10	266.001,95
2014 Inmovilizado 2011 Obra Vadorrey activado en 2014	2014	1.542.431,72	-	-	1.542.431,72	-	-	1.542.431,72
Inmovilizado 2014	2014	9.850,70	81,54	9.769,16	-	6.829,11	1.873,77	1.147,82
Inmovilizado 2015	2015	32.235,73	2.235,73	30.000,00	-	6.826,58	1.895,54	23.513,61
Inmovilizado 2016	2016	202.344,77	14.111,46	188.233,31	(2.224.000,00)	2.251.270,52	16.738,48	(2.065.664,23)
Inmovilizado 2017	2017	49.900,00	4.900,00	45.000,00	(827.000,00)	833.415,40	6.745,39	(790.260,79)
Inmovilizado 2018	2018	2.421.196,93	1.946.171,32	475.025,61	150.001,00	-	1.802.015,33	619.181,60
0,00		<b>11.759.824,21</b>	<b>3.785.157,07</b>	<b>4.000.235,42</b>	<b>1.073.432,72</b>	<b>5.571.649,78</b>	<b>1.898.337,13</b>	<b>4.289.837,30</b>





## FUNDACIÓN DFA

Memoria de las cuentas anuales del ejercicio 2018  
(Expresada en euros)

### g) Gastos de administración

El detalle de los gastos de administración de los bienes y derechos que integran el patrimonio de la fundación, y el de los gastos de los que los patronos tienen derecho a ser resarcidos es como sigue:

Nº de cuenta	Partida de la cuenta de resultados	Detalle del gasto	Criterio de imputación a la función de administración del patrimonio	Euros
6540000001	Reembolso Gastos Órgano de Gobierno	Gastos de representación	N/A	2.351,65
<b>Total de gastos de administración</b>				<b>2.351,65</b>

Ejercicio	Límites alternativos		(3)	(4)	(5)=(3) + (4)	Supera (+) No supera (-) el límite máximo (el mayor de 1 y 2)- (5)
	(1) 5% de los Fondos propios	(2) 20% del resultado contable corregido	Gastos directamente ocasionados por la administración del patrimonio	Gastos de los que los patronos tienen derecho a ser resarcidos	Total Gastos de administración	
2014	383.314,21	1.679.373,99	-	9.998,63	9.998,63	(1.659.375,36)
2015	353.163,41	1.606.481,45	-	19.929,56	19.929,56	(1.586.551,89)
2016	506.994,04	2.041.126,65	-	13.293,51	13.293,51	(2.027.833,14)
2017	528.369,24	2.054.049,19	-	449,35	449,35	(2.053.599,84)
2018	554.202,62	2.249.103,97	-	2.351,65	2.351,65	(2.246.752,32)

### 30. Inventario

Código	Nombre Cuenta	Concepto	Tipo Inversión	Fecha Adquisición	Valor Adquisición	Deterioro	Valor Neto Contable
240000001	GP7 S.L.	Participación	Permanente	01/01/2007	7.826,11	(7.826,11)	-
240000003	ZARAGOZA PARKINGS S.L.	Participación	Permanente	01/01/2007	34.636,11	-	34.636,11
240000005	DESARROLLO SOCIAL E INTEGRACIÓN	Participación	Permanente	31/12/2009	307.745,52	-	307.745,52
2600001002	GESTION ASISTENCIAL ARAG.S.L.	Participación	Permanente	01/01/2007	13.804,06	-	13.804,06
<b>Total Inversiones financieras en empresas del grupo a largo plazo</b>					<b>364.011,80</b>	<b>(7.826,11)</b>	<b>356.185,69</b>

## FUNDACIÓN DFA

Memoria de las cuentas anuales del ejercicio 2018

(Expresada en euros)

Código	Nombre Cuenta	Concepto	Tipo Inversión	Fecha Adquisición	Valor Adquisición	Deberlo	Valor Neto Contable
252.00.00008	CREDITO L/F CP GURPIDE B	Credito	Permanente	25/04/2017	791,57	-	791,57
260.00.03002	DFA FIANZA ERZ UTRILLAS 13	Fianza	Permanente	12/03/2007	13,26	-	13,26
260.00.03003	DFA CONEXION EDIF POMARON AGUA	Fianza	Permanente	15/06/2007	272,80	-	272,80
260.00.03004	DFA FIANZA ELECTRICAS EDIF POM	Fianza	Permanente	01/01/2007	3.193,61	-	3.193,61
260.00.03005	DFA FIANZA ELECT LOCAL ZUPI Z	Fianza	Permanente	01/01/2007	288,76	-	288,76
260.00.03007	DFA FIANZA AGUA M.SERVEY 34-3	Fianza	Permanente	15/06/2007	78,85	-	78,85
260.00.03010	DFA FIANZA ELEC KIOSCO SASSER	Fianza	Permanente	14/03/2007	33,58	-	33,58
260.00.03011	DFA FIANZA ERZ ORTOFEDIA	Fianza	Permanente	14/03/2007	190,71	-	190,71
260.00.03013	DFA FIANZA ERZ BAK	Fianza	Permanente	14/03/2007	102,10	-	102,10
260.00.03013	DFA FZAS PENTES COBRO ANTES 93	Fianza	Permanente	01/01/2007	1.575,81	-	1.575,81
260.00.03014	DFA FIANZAS CTRO FORMACION ANT	Fianza	Permanente	01/01/2007	382,59	-	382,59
260.00.03015	DFA FIANZAS ERZ PCO FERRER	Fianza	Permanente	11/05/2007	26,73	-	26,73
260.00.03016	DFA FIANZA ERZ ESTRAMBOLI	Fianza	Permanente	01/01/2007	20,86	-	20,86
260.00.03020	DFA FZA ERZ G.BERCEDO ENTLO C	Fianza	Permanente	13/03/2007	35,11	-	35,11
260.00.03021	DFA FZA GAS G.BERCEDO 1 ENTLO D	Fianza	Permanente	29/03/2007	11,63	-	11,63
260.00.03023	DFA FIANZA ENOISA PROSA TERUEL	Fianza	Permanente	02/01/2008	40,30	-	40,30
260.00.03030	DFA FZA AYTO G.BERCEDO ENTL D	Fianza	Permanente	05/05/2014	78,85	-	78,85
260.00.03038	DFA FZA GAS RSDA POMARON	Fianza	Permanente	21/03/2007	11,83	-	11,83
260.00.03039	DFA FZA CONEXION AGUA A.GURPID	Fianza	Permanente	15/06/2007	176,00	-	176,00
260.00.03040	DFA FIANZA GAS PISO PCO FERRER	Fianza	Permanente	23/03/2007	11,83	-	11,83
260.00.03041	DFA FIANZA GAS PEREMANUM	Fianza	Permanente	23/03/2007	11,83	-	11,83
260.00.03043	DFA FIANZA DGA GLOBO 1-C	Fianza	Permanente	22/04/2014	399,35	-	399,35
260.00.03044	DFA FIANZA DGA-GLOBO ENTLO H 1	Fianza	Permanente	21/06/2015	129,76	-	129,76
260.00.03045	DFA FIANZA DGA-GLOBO 2-A	Fianza	Permanente	01/01/2007	350,00	-	350,00
260.00.03046	DFA FIANZA DGA-GLOBO 1-A	Fianza	Permanente	01/01/2007	406,04	-	406,04
260.00.03047	DFA FIANZA DGA-GLOBO 2-B	Fianza	Permanente	01/01/2007	250,00	-	250,00
260.00.03048	DFA FIANZA DGA-GLOBO 3-B	Fianza	Permanente	22/04/2014	324,84	-	324,84
260.00.03049	DFA FIANZA DGA-GLOBO 1-B	Fianza	Permanente	02/01/2017	270,40	-	270,40
260.00.03050	DFA FIANZA DGA-GLOBO ENTLO A 1	Fianza	Permanente	21/06/2015	348,04	-	348,04
260.00.03051	DFA FIANZA DGA-GLOBO 2-C	Fianza	Permanente	01/06/2009	375,24	-	375,24
260.00.03052	DFA FIANZA DGA-GLOBO 3-A	Fianza	Permanente	18/12/2014	408,50	-	408,50
260.00.03053	DFA FZA ERZ CAS HUESCA	Fianza	Permanente	13/03/2007	161,79	-	161,79
260.00.03054	DFA FIANZA GAS EDIF POMARON	Fianza	Permanente	23/03/2007	11,83	-	11,83
260.00.03056	DFA FZA ELECTRIC SAIZ OTERO	Fianza	Permanente	08/02/2008	156,31	-	156,31
260.00.03057	DFA FZA AYTO RESIDENCIA POMARON	Fianza	Permanente	15/06/2007	78,85	-	78,85
260.00.03058	DFA FIANZA AGUA M.SERVEY 1	Fianza	Permanente	15/06/2007	78,85	-	78,85
260.00.03059	DFA FIANZA DGA ESTRAMBOLI	Fianza	Permanente	05/12/2014	360,00	-	360,00
260.00.03061	DFA FZA ALQUILER S.OTERO CERME	Fianza	Permanente	01/11/2007	900,00	-	900,00
260.00.03062	DFA FZA AYTO. BADIEN POMARON 9	Fianza	Permanente	27/12/2007	623,50	-	623,50
260.00.03064	DFFA FZA AYTO. AGUA SAIZ OTERO	Fianza	Permanente	31/12/2007	78,85	-	78,85
260.00.03066	DFFA FZA AYTO CTRO DIA POMARON	Fianza	Permanente	02/01/2008	78,85	-	78,85
260.00.03068	DFFA FIANZA AYTO.BADIEN TOROS 1	Fianza	Permanente	01/07/2008	1.023,60	-	1.023,60
260.00.03069	DFFA FIANZA AYTO BADIEN TOROS 2	Fianza	Permanente	01/07/2008	1.023,60	-	1.023,60
260.00.03073	DFFA FIANZA ERZ ALTERNAT POMAR	Fianza	Permanente	10/06/2009	402,55	-	402,55
260.00.03074	DFFA FZA ERZ SAN JUAN ABADESAS	Fianza	Permanente	20/01/2010	361,76	-	361,76
260.00.03075	DFFA FZA ERZ G.BERCEDO ENTLO D	Fianza	Permanente	01/07/2009	26,73	-	26,73
260.00.03076	DFFA FZA GAS G.BERCEDO ENTLO D	Fianza	Permanente	01/07/2009	11,83	-	11,83
260.00.03077	DFFA FZA AYTO G.BERCEDO ENTLO C	Fianza	Permanente	01/07/2009	78,85	-	78,85
260.00.03078	DFFA FZA APARTADO CORREDS	Fianza	Permanente	04/03/2010	50,00	-	50,00
260.00.03079	DFFA FZA AYTO AGUA S.JUAN ABAD	Fianza	Permanente	15/01/2010	84,75	-	84,75
260.00.03080	DFFA FIANZA ERZ PLAZA TOROS	Fianza	Permanente	07/04/2010	29,68	-	29,68
260.00.03083	DFFA FZA AYTO AGUA DRABULA	Fianza	Permanente	15/06/2010	136,15	-	136,15
260.00.03082	DFFA FIANZA AYTO.PCO.FERRER 31	Fianza	Permanente	15/12/2010	84,75	-	84,75
260.00.03089	DFFA AYTO RESIDUOS OBRAS JESUS	Fianza	Permanente	20/07/2011	12.832,32	-	12.832,32
260.00.03090	DFFA FZA AYTO REP.ACERAS ZAPAT	Fianza	Permanente	09/09/2011	19.820,05	-	19.820,05
260.00.03091	DFFA FZA ERZ ORTILLA 7	Fianza	Permanente	21/12/2011	40,40	-	40,40
260.00.03095	DFFA FZA DGA GONZALO BERCEO C	Fianza	Permanente	17/04/2013	600,00	-	600,00
260.00.03096	DFFA FIANZA ERZ JESUS GRACIA 2	Fianza	Permanente	25/08/2014	2.482,40	-	2.482,40
260.00.03097	DFFA FIANZA ERZ TEMPRADO 13	Fianza	Permanente	01/07/2013	23,17	-	23,17
260.00.03099	DFFA FZA DGA GONZALO BERCEO D	Fianza	Permanente	26/05/2014	350,00	-	350,00
260.00.03100	DFFA FIANZA INAMB AG.COLOCACION	Fianza	Permanente	11/12/2014	3.738,62	-	3.738,62
260.00.03101	DFFA FZA ECOCIDIDAD ORTILLA 7	Fianza	Permanente	20/04/2015	48,53	-	48,53
260.00.03102	DFFA FZA AYTO.ZOZA ORTILLA 7	Fianza	Permanente	20/04/2015	45,15	-	45,15
260.00.03103	DFFA FIANZA DGA LOCAL M.SERVEY	Fianza	Permanente	02/12/2015	1.394,00	-	1.394,00
260.00.03104	DFFA PARKING JESUITAS/ODNA	Fianza	Permanente	03/01/2017	36.700,00	-	36.700,00
260.00.03106	DFFA FIANZA AYTO ACERA J.GRACIA	Fianza	Permanente	12/09/2017	126,90	-	126,90
260.00.03201	DFFA FIANZA ERZ LAS FUENTES	Fianza	Permanente	31/12/2013	304,44	-	304,44
260.00.03204	DFFA FIANZA ERZ SAN JUAN	Fianza	Permanente	31/12/2013	211,32	-	211,32
260.00.03206	DFFA FIANZA ERZ LA GLORieta	Fianza	Permanente	31/12/2013	585,61	-	585,61
260.00.03201	DFFA FIANZA ERZ MALPICA	Fianza	Permanente	31/12/2013	221,35	-	221,35
260.00.23002	FIANZA IBERDROLA RERDA SUZNAVI	Fianza	Permanente	18/02/2009	12,35	-	12,35
260.00.23003	FIANZA CONSORCIO DE HOMBROS	Fianza	Permanente	02/01/2009	4.064,64	-	4.064,64
260.00.23004	FIANZA AYUNTAMIENTO UTRILLAS 15	Fianza	Permanente	20/04/2010	84,75	-	84,75
260.00.23005	FIANZA ELECTRICAS UTRILLAS 15	Fianza	Permanente	25/01/2010	85,55	-	85,55
260.10.00004	FIANZAS L/P FEIS	Fianza	Permanente	05/02/2007	2.176,01	-	2.176,01
<b>Total Inversiones financieras a largo plazo</b>					<b>102.982,52</b>	<b>-</b>	<b>102.982,52</b>



FUNDACIÓN DFA  
Memoria de las cuentas anuales del ejercicio 2018  
(Expresada en euros)

Fecha	Código	Descripción	Proceso de compra	Amortización acumulada	% amortización	Provisión por deterioro	Valor neto contable
01/01/1987	1 0 90	0 ESCRITURA COMPR	18.930,36	10.097,15	2,00		7.933,21
20/11/1990	1 0 3266	0 GRUGA SCALAMORE	4.376,60	6.376,60	25,00		
01/01/1991	1 0 39	0 COMPRA LOCAL FC	40.708,68	22.847,86	2,00		17.940,82
01/08/1991	1 0 101	0 PROYECTO ADECUA	5.703,43	3.073,73	2,07		2.629,70
01/08/1991	1 0 101	1 PROYECTO ADECUA	817,85	441,09	2,07		376,76
01/08/1991	1 0 101	2 PROYECTO ADECUA	2.774,64	1.495,20	2,07		1.279,44
01/08/1991	1 0 101	3 PROYECTO ADECUA	2.774,64	1.495,20	2,07		1.279,44
01/08/1991	1 0 101	4 PROYECTO ADECUA	30,54	21,19	2,07		17,35
01/08/1991	1 0 101	5 PROYECTO ADECUA	77,57	41,89	2,07		35,18
01/08/1991	1 0 101	6 PROYECTO ADECUA	77,57	41,89	2,07		35,18
01/08/1991	1 0 101	7 PROYECTO ADECUA	77,57	41,89	2,07		35,18
01/08/1991	1 0 101	8 PROYECTO ADECUA	231,22	124,84	2,07		106,38
01/01/1992	1 0 40	0 APERTURA FALTA	1.532,80	841,17	2,03		691,75
01/01/1992	1 0 36	0 COMPRA LOCAL OR	20.394,34	11.016,05	2,00		9.378,31
13/01/1992	1 0 101	9 IMPUESTO CONST	4.475,06	2.680,97	2,07		2.394,09
13/01/1992	1 0 101	10 IMPUESTO CONST	713,40	384,03	2,07		329,37
13/01/1992	1 0 101	11 IMPUESTO CONST	2.420,30	1.304,07	2,07		1.116,23
13/01/1992	1 0 101	12 IMPUESTO CONST	2.420,30	1.304,07	2,07		1.116,23
13/01/1992	1 0 101	13 IMPUESTO CONST	33,62	18,33	2,07		15,29
13/01/1992	1 0 101	14 IMPUESTO CONST	67,23	36,22	2,07		31,01
13/01/1992	1 0 101	15 IMPUESTO CONST	67,23	36,22	2,07		31,01
13/01/1992	1 0 101	16 IMPUESTO CONST	67,23	36,22	2,07		31,01
13/01/1992	1 0 101	17 IMPUESTO CONST	301,90	168,16	2,07		93,53
21/02/1992	1 0 1510	0 ARMARIO DE PERS	311,73	311,73	10,00		
04/05/1992	1 0 41	0 PROYECTO BASICO	7.470,98	4.081,79	2,05		3.389,29
04/05/1992	1 0 1511	0 ARCHIVADOR META	223,31	223,31	10,00		
26/05/1992	1 0 44	0 HONORARIOS DE P	3.735,29	2.037,25	2,05		1.698,04
01/06/1992	1 0 101	27 1ª CERTIFICACIO	13.893,59	7.467,01	2,07		6.406,58
01/06/1992	1 0 101	28 1ª CERTIFICACIO	1.992,26	1.073,93	2,07		918,35
01/06/1992	1 0 101	29 1ª CERTIFICACIO	6.790,04	3.642,49	2,07		3.116,55
01/06/1992	1 0 101	30 1ª CERTIFICACIO	6.790,04	3.642,49	2,07		3.116,55
01/06/1992	1 0 101	31 1ª CERTIFICACIO	93,88	50,17	2,07		43,71
01/06/1992	1 0 101	32 1ª CERTIFICACIO	187,79	101,28	2,07		86,47
01/06/1992	1 0 101	33 1ª CERTIFICACIO	187,75	101,28	2,07		86,47
01/06/1992	1 0 101	34 1ª CERTIFICACIO	187,75	101,28	2,07		86,47
01/06/1992	1 0 101	35 1ª CERTIFICACIO	563,25	303,73	2,07		259,52
10/06/1992	1 0 101	36 2ª CERTIFICACIO	42.664,58	23.890,54	2,07		18.766,04
10/06/1992	1 0 101	37 2ª CERTIFICACIO	5.146,50	3.312,12	2,07		2.834,48
10/06/1992	1 0 101	38 2ª CERTIFICACIO	20.853,03	11.237,34	2,07		9.615,69
10/06/1992	1 0 101	39 2ª CERTIFICACIO	20.853,03	11.237,34	2,07		9.615,69
10/06/1992	1 0 101	40 2ª CERTIFICACIO	280,63	156,10	2,07		133,53
10/06/1992	1 0 101	41 2ª CERTIFICACIO	579,25	312,18	2,07		267,07
10/06/1992	1 0 101	42 2ª CERTIFICACIO	579,25	312,18	2,07		267,07
10/06/1992	1 0 101	43 2ª CERTIFICACIO	579,25	312,18	2,07		267,07
10/06/1992	1 0 101	44 2ª CERTIFICACIO	1.737,75	936,14	2,07		801,61
15/06/1992	1 0 101	45 3ª CERTIFICACIO	16.451,95	8.865,46	2,07		7.586,49
15/06/1992	1 0 101	46 3ª CERTIFICACIO	2.050,14	1.271,06	2,07		1.089,08
15/06/1992	1 0 101	47 3ª CERTIFICACIO	8.003,64	4.313,28	2,07		3.690,36
15/06/1992	1 0 101	48 3ª CERTIFICACIO	8.003,64	4.313,28	2,07		3.690,36
15/06/1992	1 0 101	49 3ª CERTIFICACIO	111,16	60,42	2,07		50,74
15/06/1992	1 0 101	50 3ª CERTIFICACIO	222,32	119,87	2,07		102,45
15/06/1992	1 0 101	51 3ª CERTIFICACIO	222,32	119,87	2,07		102,45
15/06/1992	1 0 101	52 3ª CERTIFICACIO	222,32	119,87	2,07		102,45
15/06/1992	1 0 101	53 3ª CERTIFICACIO	666,97	359,15	2,07		307,82
25/06/1992	1 0 45	0 HONORARIOS DE P	3.735,29	2.032,10	2,05		1.703,19
15/07/1992	1 0 61	0 HONORARIOS DE P	7.099,76	3.867,95	2,06		3.231,81
31/07/1992	1 0 101	54 4ª CERTIFICACIO	35.446,57	19.101,53	2,07		16.345,04
31/07/1992	1 0 101	55 4ª CERTIFICACIO	5.082,89	2.739,40	2,07		2.343,40
31/07/1992	1 0 101	56 4ª CERTIFICACIO	17.244,28	9.292,51	2,07		7.951,77
31/07/1992	1 0 101	57 4ª CERTIFICACIO	17.244,28	9.292,51	2,07		7.951,77
31/07/1992	1 0 101	58 4ª CERTIFICACIO	239,50	128,15	2,07		111,35
31/07/1992	1 0 101	59 4ª CERTIFICACIO	479,01	257,82	2,07		221,19
31/07/1992	1 0 101	60 4ª CERTIFICACIO	479,01	257,82	2,07		221,19
31/07/1992	1 0 101	61 4ª CERTIFICACIO	479,01	257,82	2,07		221,19
31/07/1992	1 0 101	62 4ª CERTIFICACIO	1.437,02	773,95	2,07		663,07
03/09/1992	1 0 725	0 MAQUINA COSER B	530,24	530,24	10,00		
03/09/1992	1 0 727	0 MAQUINA COSER A	410,04	410,04	10,00		
03/09/1992	1 0 728	0 MAQUINA COSER A	410,04	410,04	10,00		
21/09/1992	1 0 101	63 4ª CERTIFICACIO	3.206,74	1.777,87	2,07		1.428,87
21/09/1992	1 0 101	64 4ª CERTIFICACIO	459,83	247,96	2,07		211,87
21/09/1992	1 0 101	65 4ª CERTIFICACIO	1.560,03	840,50	2,07		719,44
21/09/1992	1 0 101	66 4ª CERTIFICACIO	1.560,03	840,50	2,07		719,44
21/09/1992	1 0 101	67 4ª CERTIFICACIO	21,67	11,99	2,07		9,68
21/09/1992	1 0 101	68 4ª CERTIFICACIO	43,33	23,53	2,07		19,80
21/09/1992	1 0 101	69 4ª CERTIFICACIO	43,33	23,53	2,07		19,80
21/09/1992	1 0 101	70 4ª CERTIFICACIO	43,33	23,53	2,07		19,80
21/09/1992	1 0 101	71 4ª CERTIFICACIO	330,00	70,19	2,07		50,81
02/10/1992	1 0 96	0 PROYECTO DIRICC	9.910,58	3.201,17	2,08		2.709,33
20/10/1992	1 0 101	72 4ª CERTIFICACIO	19.616,28	10.247,14	2,07		8.799,12
20/10/1992	1 0 101	73 4ª CERTIFICACIO	7.206,85	1.469,40	2,07		1.257,45
20/10/1992	1 0 101	74 4ª CERTIFICACIO	9.251,15	4.985,47	2,07		4.265,68
20/10/1992	1 0 101	75 4ª CERTIFICACIO	9.251,15	4.985,47	2,07		4.265,68
20/10/1992	1 0 101	76 4ª CERTIFICACIO	128,49	69,88	2,07		58,61
20/10/1992	1 0 101	77 4ª CERTIFICACIO	356,98	198,55	2,07		158,43
20/10/1992	1 0 101	78 4ª CERTIFICACIO	258,08	138,55	2,07		119,43
20/10/1992	1 0 101	79 4ª CERTIFICACIO	258,98	138,55	2,07		118,43
20/10/1992	1 0 101	80 4ª CERTIFICACIO	770,53	415,08	2,07		355,87
20/10/1992	1 0 1512	0 TROPICANO TAURU	59,89	59,89	10,00		
20/10/1992	1 0 1513	0 TROPICANO TAURU	59,89	59,89	10,00		
20/10/1992	1 0 1514	0 TROPICANO TAURU	59,89	59,89	10,00		

# FUNDACIÓN DFA

Memoria de las cuentas anuales del ejercicio 2018

(Expresada en euros)

Fecha	Código	Descripción	Precio de compra	Amortización acumulada	% amortización	Provisión por deudor	Valor neto contable
20/10/1992	1 0 1515	0 TROPICANO TAURU	59,89	59,89	10,00		
20/10/1992	1 0 1516	0 TROPICANO TAURU	59,89	59,89	10,00		
03/11/1992	1 0 101	81 PROYECTO Y DIRE	2.681,44	1.445,21	2,07		1.236,23
03/11/1992	1 0 101	82 PROYECTO Y DIRE	284,51	207,45	2,07		177,06
03/11/1992	1 0 101	83 PROYECTO Y DIRE	1.304,50	703,05	2,07		601,45
03/11/1992	1 0 101	84 PROYECTO Y DIRE	1.304,50	703,05	2,07		601,45
03/11/1992	1 0 101	85 PROYECTO Y DIRE	10,12	9,57	2,07		5,55
03/11/1992	1 0 101	86 PROYECTO Y DIRE	36,24	10,14	2,07		17,10
03/11/1992	1 0 101	87 PROYECTO Y DIRE	36,24	10,14	2,07		17,10
03/11/1992	1 0 101	88 PROYECTO Y DIRE	36,24	10,14	2,07		17,10
03/11/1992	1 0 101	89 PROYECTO Y DIRE	108,72	58,25	2,07		50,48
06/11/1992	1 0 892	0 RETROPROYECTOR	749,22	749,22	10,00		
06/11/1992	1 0 893	0 VIDEO SONY SLV-	509,77	509,77	10,00		
06/11/1992	1 0 894	0 DOBLE FLETRIN T	186,61	186,61	10,00		
06/11/1992	1 0 895	0 AMPLIFICADOR TE	200,44	200,44	10,00		
06/11/1992	1 0 896	0 CAJA PH-SLIPS 3	60,48	60,48	10,00		
06/11/1992	1 0 897	0 CAJA PH-SLIPS 3	60,47	60,47	10,00		
06/11/1992	1 0 2038	0 MESA 160 X 72	156,11	156,11	10,00		
06/11/1992	1 0 2039	0 MESA 160 X 72	156,11	156,11	10,00		
06/11/1992	1 0 2040	0 MESA 160 X 72	156,11	156,11	10,00		
06/11/1992	1 0 2041	0 MESA 160 X 72	156,11	156,11	10,00		
06/11/1992	1 0 2042	0 MESA 160 X 72	156,11	156,11	10,00		
06/11/1992	1 0 2043	0 MESA 160 X 72	156,11	156,11	10,00		
06/11/1992	1 0 2044	0 MESA 160 X 72	156,11	156,11	10,00		
06/11/1992	1 0 2045	0 MESA 160 X 72	156,11	156,11	10,00		
06/11/1992	1 0 2046	0 MESA 160 X 72	156,11	156,11	10,00		
06/11/1992	1 0 2047	0 MESA 160 X 72	156,11	156,11	10,00		
06/11/1992	1 0 2048	0 MESA 160 X 72	156,11	156,11	10,00		
06/11/1992	1 0 2049	0 MESA 160 X 72	156,11	156,11	10,00		
06/11/1992	1 0 2050	0 MESA 160 X 72	156,11	156,11	10,00		
06/11/1992	1 0 2051	0 MESA 160 X 72	156,11	156,11	10,00		
06/11/1992	1 0 2052	0 MESA 160 X 72	156,11	156,11	10,00		
06/11/1992	1 0 2053	0 MESA 160 X 72	156,11	156,11	10,00		
06/11/1992	1 0 2054	0 MESA 160 X 72	156,11	156,11	10,00		
06/11/1992	1 0 2055	0 MESA 160 X 72	156,11	156,11	10,00		
06/11/1992	1 0 2056	0 MESA 160 X 72	156,11	156,11	10,00		
06/11/1992	1 0 2057	0 MESA 160 X 72	156,11	156,11	10,00		
06/11/1992	1 0 2058	0 MESA 160 X 72	156,11	156,11	10,00		
06/11/1992	1 0 2059	0 MESA 160 X 72	156,11	156,11	10,00		
06/11/1992	1 0 2060	0 MESA 160 X 72	156,11	156,11	10,00		
06/11/1992	1 0 2061	0 MESA 160 X 72	156,11	156,11	10,00		
06/11/1992	1 0 2062	0 MESA 160 X 72	156,11	156,11	10,00		
06/11/1992	1 0 2063	0 MESA 160 X 72	156,11	156,11	10,00		
06/11/1992	1 0 2064	0 MESA 160 X 72	156,11	156,11	10,00		
06/11/1992	1 0 2065	0 MESA 160 X 72	156,11	156,11	10,00		
06/11/1992	1 0 2066	0 MESA 160 X 72	156,11	156,11	10,00		
06/11/1992	1 0 2067	0 MESA 160 X 72	156,11	156,11	10,00		
06/11/1992	1 0 2068	0 MESA 160 X 72	156,11	156,11	10,00		
06/11/1992	1 0 2069	0 MESA 160 X 72	156,11	156,11	10,00		
06/11/1992	1 0 2070	0 MESA 160 X 72	156,11	156,11	10,00		
06/11/1992	1 0 2071	0 PIZARRA VELADOR	155,93	155,93	10,00		
06/11/1992	1 0 2072	0 PIZARRA VELADOR	155,93	155,93	10,00		
06/11/1992	1 0 2073	0 PIZARRA VELADOR	122,30	122,30	10,00		
06/11/1992	1 0 2074	0 PIZARRA VELADOR	122,30	122,30	10,00		
06/11/1992	1 0 2075	0 PIZARRA VELADOR	122,30	122,30	10,00		
06/11/1992	1 0 2076	0 PIZARRA VELADOR	122,30	122,30	10,00		
06/11/1992	1 0 2077	0 CAJONERA CON LL	115,81	115,81	10,00		
06/11/1992	1 0 2078	0 PAPELERA METALI	20,09	20,09	10,00		
06/11/1992	1 0 2079	0 PAPELERA METALI	20,09	20,09	10,00		
06/11/1992	1 0 2080	0 PAPELERA METALI	20,09	20,09	10,00		
06/11/1992	1 0 2081	0 PAPELERA METALI	20,09	20,09	10,00		
06/11/1992	1 0 2082	0 PAPELERA METALI	20,09	20,09	10,00		
06/11/1992	1 0 2083	0 PAPELERA METALI	20,09	20,09	10,00		
06/11/1992	1 0 2084	0 PAPELERA METALI	20,09	20,09	10,00		
06/11/1992	1 0 2085	0 PAPELERA METALI	20,09	20,09	10,00		
06/11/1992	1 0 2086	0 PAPELERA METALI	20,09	20,09	10,00		
06/11/1992	1 0 2087	0 PAPELERA METALI	20,09	20,09	10,00		
06/11/1992	1 0 2088	0 CENCERO DE PIE	19,33	19,33	10,00		
06/11/1992	1 0 2089	0 CENCERO DE PIE	19,33	19,33	10,00		
06/11/1992	1 0 2090	0 CENCERO DE PIE	19,33	19,33	10,00		
06/11/1992	1 0 2091	0 CENCERO DE PIE	19,33	19,33	10,00		
06/11/1992	1 0 2092	0 CENCERO DE PIES	3,37	3,37	10,00		
06/11/1992	1 0 2093	0 CENCERO DE PIES	3,37	3,37	10,00		
06/11/1992	1 0 2094	0 CENCERO DE PIES	3,37	3,37	10,00		
06/11/1992	1 0 2095	0 PERCHA DE PARED	11,66	11,66	10,00		
06/11/1992	1 0 2096	0 PERCHA DE PARED	11,66	11,66	10,00		
06/11/1992	1 0 2097	0 PERCHA DE PARED	11,66	11,66	10,00		
06/11/1992	1 0 2098	0 PERCHA DE PARED	11,66	11,66	10,00		
06/11/1992	1 0 2099	0 PERCHA DE PARED	11,66	11,66	10,00		
06/11/1992	1 0 2100	0 PERCHA DE PARED	11,66	11,66	10,00		
06/11/1992	1 0 2101	0 PERCHA DE PARED	11,66	11,66	10,00		
06/11/1992	1 0 2102	0 PERCHA DE PARED	11,66	11,66	10,00		
06/11/1992	1 0 2103	0 PERCHA DE PARED	11,66	11,66	10,00		
06/11/1992	1 0 2104	0 PERCHA DE PARED	11,66	11,66	10,00		
06/11/1992	1 0 2105	0 PERCHA DE PARED	11,66	11,66	10,00		
06/11/1992	1 0 2106	0 PERCHA DE PARED	11,66	11,66	10,00		
06/11/1992	1 0 2107	0 PERCHA DE PARED	11,66	11,66	10,00		
06/11/1992	1 0 2108	0 PERCHA DE PARED	11,66	11,66	10,00		
06/11/1992	1 0 2109	0 PERCHA DE PARED	11,66	11,66	10,00		
06/11/1992	1 0 2110	0 PERCHA DE PARED	11,66	11,66	10,00		



**FUNDACIÓN DFA**  
Memoria de las cuentas anuales del ejercicio 2018  
(Expresada en euros)

Fecha	Código	Descripción	Precio de compra	Amortización acumulada	% amortización	Provisión por deterioro	Valor neto contable
06/11/1992	1 0 2111	0 PERCHA DE PARED	11,66	11,66	10,00		
06/11/1992	1 0 2112	0 PERCHA DE PARED	11,66	11,66	10,00		
06/11/1992	1 0 2113	0 PERCHA DE PARED	11,66	11,66	10,00		
06/11/1992	1 0 2114	0 PERCHA DE PARED	11,66	11,66	10,00		
06/11/1992	1 0 2115	0 PERCHA DE PARED	11,66	11,66	10,00		
06/11/1992	1 0 2116	0 PERCHA DE PARED	11,66	11,66	10,00		
06/11/1992	1 0 2117	0 PERCHA DE PARED	11,66	11,66	10,00		
06/11/1992	1 0 2118	0 PERCHA DE PARED	11,66	11,66	10,00		
06/11/1992	1 0 2119	0 PERCHA DE PARED	11,66	11,66	10,00		
06/11/1992	1 0 2120	0 PERCHA DE PARED	11,66	11,66	10,00		
06/11/1992	1 0 2121	0 PERCHA DE PARED	11,66	11,66	10,00		
06/11/1992	1 0 2122	0 PERCHA DE PARED	11,66	11,66	10,00		
06/11/1992	1 0 2123	0 SILLON CON BRAZ	165,88	165,88	10,00		
06/11/1992	1 0 2124	0 SILLON CON BRAZ	165,88	165,88	10,00		
06/11/1992	1 0 2125	0 SILLON CON BRAZ	165,88	165,88	10,00		
06/11/1992	1 0 2126	0 SILLON CON BRAZ	165,88	165,88	10,00		
06/11/1992	1 0 2127	0 SILLON CON BRAZ	165,88	165,88	10,00		
06/11/1992	1 0 2128	0 SILLON CON BRAZ	165,88	165,88	10,00		
06/11/1992	1 0 2129	0 SILLON CON BRAZ	165,88	165,88	10,00		
06/11/1992	1 0 2130	0 SILLON CON BRAZ	165,88	165,88	10,00		
06/11/1992	1 0 2131	0 SILLON CON BRAZ	165,88	165,88	10,00		
06/11/1992	1 0 2132	0 SILLON CON BRAZ	165,88	165,88	10,00		
06/11/1992	1 0 2133	0 SILLON CON BRAZ	165,88	165,88	10,00		
06/11/1992	1 0 2134	0 SILLON CON BRAZ	165,88	165,88	10,00		
06/11/1992	1 0 2135	0 SILLON CON BRAZ	165,88	165,88	10,00		
06/11/1992	1 0 2136	0 SILLON CON BRAZ	165,88	165,88	10,00		
06/11/1992	1 0 2137	0 SILLON CON BRAZ	165,88	165,88	10,00		
06/11/1992	1 0 2138	0 SILLON CON BRAZ	165,88	165,88	10,00		
06/11/1992	1 0 2139	0 SILLON CON BRAZ	165,88	165,88	10,00		
06/11/1992	1 0 2140	0 SILLON CON BRAZ	165,88	165,88	10,00		
06/11/1992	1 0 2141	0 SILLON CON BRAZ	165,88	165,88	10,00		
06/11/1992	1 0 2142	0 SILLON CON BRAZ	165,88	165,88	10,00		
06/11/1992	1 0 2143	0 SILLON CON BRAZ	165,88	165,88	10,00		
06/11/1992	1 0 2144	0 SILLON CON BRAZ	165,88	165,88	10,00		
06/11/1992	1 0 2145	0 SILLON CON BRAZ	165,88	165,88	10,00		
06/11/1992	1 0 2146	0 SILLON CON BRAZ	165,88	165,88	10,00		
06/11/1992	1 0 2147	0 SILLON CON BRAZ	165,88	165,88	10,00		
06/11/1992	1 0 2148	0 SILLON CON BRAZ	165,88	165,88	10,00		
06/11/1992	1 0 2149	0 SILLON CON BRAZ	165,88	165,88	10,00		
06/11/1992	1 0 2150	0 SILLON CON BRAZ	165,88	165,88	10,00		
06/11/1992	1 0 2151	0 SILLON CON BRAZ	165,88	165,88	10,00		
06/11/1992	1 0 2152	0 SILLON CON BRAZ	165,88	165,88	10,00		
06/11/1992	1 0 2153	0 SILLON CON BRAZ	165,88	165,88	10,00		
06/11/1992	1 0 2154	0 SILLON CON BRAZ	165,88	165,88	10,00		
06/11/1992	1 0 2155	0 SILLON CON BRAZ	165,88	165,88	10,00		
06/11/1992	1 0 2156	0 SILLON CON BRAZ	165,88	165,88	10,00		
06/11/1992	1 0 2157	0 SILLON CON BRAZ	165,88	165,88	10,00		
06/11/1992	1 0 2158	0 MESA 120 X 90	575,70	575,70	10,00		
06/11/1992	1 0 2159	0 ARMARIO LIBRERO	592,76	592,76	10,00		
06/11/1992	1 0 2160	0 ARMARIO LIBRERO	592,76	592,76	10,00		
06/11/1992	1 0 2161	0 SILLON GIRATORIO	113,13	113,13	10,00		
06/11/1992	1 0 2162	0 SILLON GIRATORIO	113,13	113,13	10,00		
06/11/1992	1 0 2163	0 SILLON CON PALA	84,05	84,05	10,00		
06/11/1992	1 0 2164	0 SILLON CON PALA	84,05	84,05	10,00		
06/11/1992	1 0 2165	0 SILLON CON PALA	84,05	84,05	10,00		
06/11/1992	1 0 2166	0 SILLON CON PALA	84,05	84,05	10,00		
06/11/1992	1 0 2167	0 SILLON CON PALA	84,05	84,05	10,00		
06/11/1992	1 0 2168	0 SILLON CON PALA	84,05	84,05	10,00		
06/11/1992	1 0 2169	0 SILLON CON PALA	84,05	84,05	10,00		
06/11/1992	1 0 2170	0 SILLON CON PALA	84,05	84,05	10,00		
06/11/1992	1 0 2171	0 SILLON CON PALA	84,05	84,05	10,00		
06/11/1992	1 0 2172	0 SILLON CON PALA	84,05	84,05	10,00		
06/11/1992	1 0 2173	0 SILLON CON PALA	84,05	84,05	10,00		
06/11/1992	1 0 2174	0 SILLON CON PALA	84,05	84,05	10,00		
06/11/1992	1 0 2175	0 SILLON CON PALA	84,05	84,05	10,00		
06/11/1992	1 0 2176	0 SILLON CON PALA	84,05	84,05	10,00		
06/11/1992	1 0 2177	0 SILLON CON PALA	84,05	84,05	10,00		
06/11/1992	1 0 2178	0 SILLON CON PALA	84,05	84,05	10,00		
06/11/1992	1 0 2179	0 SILLON CON PALA	84,05	84,05	10,00		
06/11/1992	1 0 2180	0 SILLON CON PALA	84,05	84,05	10,00		
06/11/1992	1 0 2181	0 SILLON CON PALA	84,05	84,05	10,00		
06/11/1992	1 0 2182	0 SILLON CON PALA	84,05	84,05	10,00		
06/11/1992	1 0 2183	0 ARMARIO LIBRERO	734,63	734,63	10,00		
06/11/1992	1 0 2184	0 MESA 180 X 80	386,53	386,53	10,00		
06/11/1992	1 0 2185	0 SILLON GIRATORIO	113,13	113,13	10,00		
06/11/1992	1 0 2186	0 MÓDULO	83,16	83,16	10,00		
06/11/1992	1 0 2187	0 MÓDULO	83,16	83,16	10,00		
06/11/1992	1 0 2188	0 MÓDULO	83,16	83,16	10,00		
06/11/1992	1 0 2189	0 MÓDULO	83,16	83,16	10,00		
06/11/1992	1 0 2190	0 MÓDULO	83,16	83,16	10,00		
06/11/1992	1 0 2191	0 MÓDULO	83,16	83,16	10,00		
06/11/1992	1 0 2192	0 MESA DE CRISTAL	80,63	80,63	10,00		
06/11/1992	1 0 2193	0 MESA DE CRISTAL	80,63	80,63	10,00		
06/11/1992	1 0 2194	0 SOPORTE PARA S2	33,02	33,02	10,00		
06/11/1992	1 0 2195	0 SOPORTE PARA S2	33,02	33,02	10,00		
06/11/1992	1 0 2196	0 SOPORTE PARA S2	33,02	33,02	10,00		
06/11/1992	1 0 2197	0 SOPORTE PARA S2	33,02	33,02	10,00		
06/11/1992	1 0 2198	0 SOPORTE PARA S2	33,02	33,02	10,00		
06/11/1992	1 0 2199	0 SOPORTE PARA S2	33,02	33,02	10,00		
06/11/1992	1 0 2200	0 SOPORTE PARA S2	33,02	33,02	10,00		

### FUNDACIÓN DFA

Memoria de las cuentas anuales del ejercicio 2018  
(Expresada en euros)

Fecha	Código	Descripción	Precio de compra	Amortización acumulada	% amortización	Provisión por deterioro	Valor neto contable
06/11/1992	1 0 2201	0 SOPORTE PARA SE	33,02	33,02	100,00		
06/11/1992	1 0 2202	0 SOPORTE PARA SE	33,02	33,02	100,00		
06/11/1992	1 0 2203	0 SOPORTE PARA SE	33,02	33,02	100,00		
06/11/1992	1 0 2204	0 SOPORTE PARA SE	33,02	33,02	100,00		
06/11/1992	1 0 2205	0 SOPORTE PARA SE	33,02	33,02	100,00		
06/11/1992	1 0 2206	0 SOPORTE PARA SE	33,02	33,02	100,00		
06/11/1992	1 0 2207	0 SOPORTE PARA SE	33,02	33,02	100,00		
06/11/1992	1 0 2208	0 SOPORTE PARA SE	33,02	33,02	100,00		
06/11/1992	1 0 2209	0 SOPORTE PARA SE	33,02	33,02	100,00		
06/11/1992	1 0 2210	0 SOPORTE PARA SE	33,02	33,02	100,00		
06/11/1992	1 0 2211	0 SOPORTE PARA SE	33,02	33,02	100,00		
06/11/1992	1 0 2212	0 SOPORTE PARA SE	33,02	33,02	100,00		
06/11/1992	1 0 2213	0 SOPORTE PARA SE	33,02	33,02	100,00		
06/11/1992	1 0 2214	0 SOPORTE PARA SE	33,02	33,02	100,00		
06/11/1992	1 0 2215	0 SOPORTE PARA SE	33,02	33,02	100,00		
06/11/1992	1 0 2216	0 SOPORTE PARA SE	33,02	33,02	100,00		
06/11/1992	1 0 2217	0 SOPORTE PARA SE	33,02	33,02	100,00		
06/11/1992	1 0 2218	0 SOPORTE PARA SE	33,02	33,02	100,00		
06/11/1992	1 0 2219	0 SOPORTE PARA SE	33,02	33,02	100,00		
06/11/1992	1 0 2220	0 SOPORTE PARA SE	33,02	33,02	100,00		
06/11/1992	1 0 2221	0 SOPORTE PARA SE	33,02	33,02	100,00		
06/11/1992	1 0 2222	0 SOPORTE PARA SE	33,02	33,02	100,00		
06/11/1992	1 0 2223	0 SOPORTE PARA SE	33,02	33,02	100,00		
06/11/1992	1 0 2224	0 SOPORTE PARA SE	33,02	33,02	100,00		
06/11/1992	1 0 2225	0 SOPORTE PARA SE	33,02	33,02	100,00		
06/11/1992	1 0 2226	0 SOPORTE PARA SE	33,02	33,02	100,00		
06/11/1992	1 0 2227	0 SOPORTE PARA SE	33,02	33,02	100,00		
06/11/1992	1 0 2228	0 SOPORTE PARA SE	33,02	33,02	100,00		
06/11/1992	1 0 2229	0 ARMARIO PERSIAN	209,45	209,45	100,00		
06/11/1992	1 0 2230	0 ARMARIO PERSIAN	209,45	209,45	100,00		
06/11/1992	1 0 2231	0 ARMARIO PERSIAN	209,45	209,45	100,00		
06/11/1992	1 0 2232	0 ARMARIO PERSIAN	209,45	209,45	100,00		
06/11/1992	1 0 2233	0 ARMARIO PERSIAN	209,45	209,45	100,00		
06/11/1992	1 0 2234	0 ARMARIO PERSIAN	209,45	209,45	100,00		
06/11/1992	1 0 2235	0 ARMARIO PERSIAN	209,45	209,45	100,00		
06/11/1992	1 0 2236	0 ARMARIO PERSIAN	209,45	209,45	100,00		
06/11/1992	1 0 2237	0 ARMARIO PERSIAN	209,45	209,45	100,00		
06/11/1992	1 0 2238	0 MESA DE 120 X 6	157,39	157,39	100,00		
06/11/1992	1 0 2239	0 SILLA TAPIZADA	60,11	60,11	100,00		
06/11/1992	1 0 2240	0 SILLA TAPIZADA	60,11	60,11	100,00		
06/11/1992	1 0 2241	0 SILLA TAPIZADA	60,11	60,11	100,00		
06/11/1992	1 0 2242	0 SILLA TAPIZADA	60,11	60,11	100,00		
06/11/1992	1 0 2243	0 SILLA TAPIZADA	60,11	60,11	100,00		
06/11/1992	1 0 2244	0 SILLA TAPIZADA	60,11	60,11	100,00		
06/11/1992	1 0 2245	0 SILLON GIRATORIO	76,39	76,39	100,00		
06/11/1992	1 0 2246	0 SILLON GIRATORIO	76,39	76,39	100,00		
06/11/1992	1 0 2247	0 SILLON GIRATORIO	76,39	76,39	100,00		
06/11/1992	1 0 2248	0 S CORTINAS	910,19	910,19	100,00		
06/11/1992	1 0 2249	0 PLANNING ANUAL	287,53	287,53	100,00		
13/11/1992	1 0 2250	0 TABLERO AVANCIO	77,18	77,18	100,00		
17/11/1992	1 0 29	1 DESMONTAJE SUME	1.146,38	599,26	2,08		547,04
37/11/1992	1 0 97	0 PROYECTO EJECUC	16.822,81	8.081,01	2,07		7.641,82
27/11/1992	1 0 2251	0 ARMARIO 140 X 9	328,78	328,78	100,00		
10/12/1992	1 0 2254	0 CERRADURA	11,68	11,68	100,00		
10/12/1992	1 0 2255	0 CERRADURA	11,68	11,68	100,00		
15/12/1992	1 0 98	0 ESTUDIO, APROB.	2.697,70	1.455,52	2,07		1.242,18
15/12/1992	1 0 99	0 ESTUDIO, APROB.	73,35	39,48	2,07		33,87
18/12/1992	1 0 100	0 MINUTA COLEGIO	249,93	134,73	2,07		115,20
27/12/1992	1 0 2250	0 MESA DE 140 X 6	200,89	200,89	100,00		
27/12/1992	1 0 2252	0 CERRADURA	11,68	11,68	100,00		
27/12/1992	1 0 2253	0 CERRADURA	11,68	11,68	100,00		
31/12/1992	1 0 101 18	FRA. 853 COLEGI	49,71	26,81	2,07		22,90
31/12/1992	1 0 101 19	FRA. 853 COLEGI	7,13	3,48	2,07		3,65
31/12/1992	1 0 101 20	FRA. 853 COLEGI	24,18	12,77	2,07		11,41
31/12/1992	1 0 101 21	FRA. 853 COLEGI	24,18	12,77	2,07		11,41
31/12/1992	1 0 101 22	FRA. 853 COLEGI	0,34	0,34	2,07		
31/12/1992	1 0 101 23	FRA. 853 COLEGI	0,67	0,67	2,07		
31/12/1992	1 0 101 24	FRA. 853 COLEGI	0,67	0,67	2,07		
31/12/1992	1 0 101 25	FRA. 853 COLEGI	0,67	0,67	2,07		
31/12/1992	1 0 101 26	FRA. 853 COLEGI	2,02	2,52	2,07		
18/03/1993	1 0 2257	0 LIBRERIA MOSTRA	352,37	352,37	100,00		
20/03/1993	1 0 102	0 LIQUIDACION OSR	45.122,25	24.466,35	2,08		20.655,92
02/02/1993	1 0 2258	0 S CORTINAS LANA	863,83	863,83	100,00		
23/03/1993	1 0 414	0 REGISTRADORA VO	270,46	270,46	100,00		
31/03/1993	1 0 103	0 EQUIPO SIMENS	156,50	156,50	8,08		5.856,29
14/05/1993	1 0 37	2 COMPRAVENTA LOC	12.020,24	6.163,95	2,08		
15/05/1993	1 0 104	0 TRABAJOS AMPLA	1.923,37	1.923,37	8,08		
31/05/1993	1 0 1820	0 ARMARIO LLAVERO	48,34	48,34	10,00		
03/06/1993	1 0 545	0 PLACA BALAY 362	329,35	329,35	10,00		
07/06/1993	1 0 37	0 REGISTRO PROPE	60,55	33,90	2,08		26,65
09/06/1993	1 0 546	0 MARCOS DE ALUMI	307,44	307,44	10,00		
11/06/1993	1 0 37	1 HONORARIOS COMP	183,92	93,70	2,08		90,22
14/06/1993	1 0 555	0 CENTRALITA TFRD	4.357,60	4.357,60	12,00		
15/06/1993	1 0 547	0 CONEXION A LA C	107,47	107,47	10,00		
15/06/1993	1 0 561	0 TRABAJOS DE PON	786,21	786,21	8,08		
21/06/1993	1 0 105	0 MINUTA ARQUITEC	1.477,62	792,90	2,10		684,02
21/06/1993	1 0 106	0 MINUTA ARQUITEC	1.477,62	771,77	2,08		705,85
22/06/1993	1 0 571	0 7 TELEFONOS EUR	649,69	649,69	12,00		
22/06/1993	1 0 1821	0 ARMARIO DORMITO	149,29	149,29	10,00		
22/06/1993	1 0 1822	0 ARMARIO DORMITO	149,30	149,30	10,00		



**FUNDACIÓN DFA**  
Memoria de las cuentas anuales del ejercicio 2018  
(Expresada en euros)

Fecha	Código	Descripción	Precio de compra	Amortización acumulada	% amortización	Provisión por deterioro	Valor neto contable
22/05/1993	1 0 1823	0 ARMARIO DORMITO	148,30	148,30	10,00		
22/05/1993	1 0 1824	0 ARMARIO DORMITO	148,30	148,30	10,00		
22/05/1993	1 0 1825	0 ARMARIO DORMITO	148,30	148,30	10,00		
22/05/1993	1 0 1826	0 ARMARIO DORMITO	148,29	148,29	10,00		
22/05/1993	1 0 1827	0 ARMARIO DORMITO	148,29	148,29	10,00		
22/05/1993	1 0 1828	0 ARMARIO DORMITO	148,29	148,29	10,00		
22/05/1993	1 0 1829	0 ARMARIO DORMITO	148,29	148,29	10,00		
22/05/1993	1 0 1830	0 ARMARIO DORMITO	148,29	148,29	10,00		
22/05/1993	1 0 1831	0 ARMARIO DORMITO	148,29	148,29	10,00		
22/05/1993	1 0 1832	0 ARMARIO DORMITO	148,29	148,29	10,00		
22/05/1993	1 0 1833	0 ARMARIO DORMITO	148,29	148,29	10,00		
22/05/1993	1 0 1834	0 ARMARIO DORMITO	148,29	148,29	10,00		
22/05/1993	1 0 1835	0 ARMARIO DORMITO	148,29	148,29	10,00		
22/05/1993	1 0 1836	0 ARMARIO DORMITO	148,29	148,29	10,00		
22/05/1993	1 0 1837	0 ARMARIO DORMITO	148,29	148,29	10,00		
22/05/1993	1 0 1838	0 ARMARIO DORMITO	148,29	148,29	10,00		
22/05/1993	1 0 1839	0 ARMARIO DORMITO	148,29	148,29	10,00		
22/05/1993	1 0 1840	0 ARMARIO DORMITO	148,29	148,29	10,00		
22/05/1993	1 0 1841	0 ARMARIO DORMITO	148,29	148,29	10,00		
22/05/1993	1 0 1842	0 ARMARIO DORMITO	148,29	148,29	10,00		
22/05/1993	1 0 1843	0 ARMARIO DORMITO	148,29	148,29	10,00		
22/05/1993	1 0 1844	0 ARMARIO DORMITO	148,29	148,29	10,00		
22/05/1993	1 0 1845	0 ARMARIO EN BAÑO	107,13	107,13	10,00		
22/05/1993	1 0 1846	0 ARMARIO EN BAÑO	107,13	107,13	10,00		
22/05/1993	1 0 1847	0 ARMARIO EN BAÑO	107,13	107,13	10,00		
22/05/1993	1 0 1848	0 ARMARIO EN BAÑO	107,13	107,13	10,00		
22/05/1993	1 0 1849	0 ARMARIO EN BAÑO	107,13	107,13	10,00		
22/05/1993	1 0 1850	0 ARMARIO EN BAÑO	107,13	107,13	10,00		
22/05/1993	1 0 1851	0 ARMARIO EN SALA	107,13	107,13	10,00		
22/05/1993	1 0 1852	0 ARMARIO EN SALA	78,10	78,10	10,00		
30/06/1993	1 0 1853	0 CAMA DE CLINICA	1.525,07	1.525,07	10,00		
30/06/1993	1 0 1854	0 CAMA DE CLINICA	1.525,07	1.525,07	10,00		
30/06/1993	1 0 1855	0 CAMA DE CLINICA	1.525,07	1.525,07	10,00		
30/06/1993	1 0 1856	0 CAMA DE CLINICA	1.525,07	1.525,07	10,00		
30/06/1993	1 0 1857	0 CAMA DE CLINICA	1.525,07	1.525,07	10,00		
30/06/1993	1 0 1858	0 CAMA DE CLINICA	1.525,07	1.525,07	10,00		
30/06/1993	1 0 1859	0 CAMA DE CLINICA	1.525,07	1.525,07	10,00		
30/06/1993	1 0 1860	0 CAMA DE CLINICA	1.525,07	1.525,07	10,00		
30/06/1993	1 0 1861	0 CAMA DE CLINICA	1.525,07	1.525,07	10,00		
30/06/1993	1 0 1862	0 CAMA DE CLINICA	1.525,07	1.525,07	10,00		
30/06/1993	1 0 1863	0 FRIGORIFICO VPS	244,68	244,68	10,00		
16/07/1993	1 0 1864	0 TRABAJOS DE POMA	215,16	215,16	12,00		
16/07/1993	1 0 1864	0 CABL BARRANDILLA	78,52	78,52	10,00		
16/07/1993	1 0 1865	0 CABL BARRANDILLA	78,52	78,52	10,00		
16/07/1993	1 0 1866	0 CABL BARRANDILLA	78,52	78,52	10,00		
16/07/1993	1 0 1867	0 CABL BARRANDILLA	78,52	78,52	10,00		
22/07/1993	1 0 1868	0 VISIOGIGRO HABIT	131,62	131,62	10,00		
22/07/1993	1 0 1869	0 VISIOGIGRO HABIT	131,62	131,62	10,00		
22/07/1993	1 0 1870	0 VISIOGIGRO HABIT	131,62	131,62	10,00		
22/07/1993	1 0 1871	0 VISIOGIGRO HABIT	131,62	131,62	10,00		
22/07/1993	1 0 1872	0 VISIOGIGRO HABIT	131,62	131,62	10,00		
22/07/1993	1 0 1873	0 VISIOGIGRO HABIT	131,62	131,62	10,00		
22/07/1993	1 0 1874	0 VISIOGIGRO HABIT	131,62	131,62	10,00		
22/07/1993	1 0 1875	0 VISIOGIGRO HABIT	131,62	131,62	10,00		
22/07/1993	1 0 1876	0 VISIOGIGRO HABIT	131,62	131,62	10,00		
22/07/1993	1 0 1877	0 VISIOGIGRO HABIT	131,62	131,62	10,00		
22/07/1993	1 0 1878	0 VISIOGIGRO HABIT	131,62	131,62	10,00		
22/07/1993	1 0 1879	0 VISIOGIGRO HABIT	131,62	131,62	10,00		
22/07/1993	1 0 1880	0 FLEJO HABITACIO	62,51	62,51	10,00		
22/07/1993	1 0 1881	0 FLEJO HABITACIO	62,51	62,51	10,00		
22/07/1993	1 0 1882	0 FLEJO HABITACIO	62,51	62,51	10,00		
22/07/1993	1 0 1883	0 FLEJO HABITACIO	62,51	62,51	10,00		
22/07/1993	1 0 1884	0 FLEJO HABITACIO	62,51	62,51	10,00		
22/07/1993	1 0 1885	0 FLEJO HABITACIO	62,51	62,51	10,00		
22/07/1993	1 0 1886	0 FLEJO HABITACIO	62,51	62,51	10,00		
22/07/1993	1 0 1887	0 FLEJO HABITACIO	62,51	62,51	10,00		
22/07/1993	1 0 1888	0 FLEJO HABITACIO	62,51	62,51	10,00		
22/07/1993	1 0 1889	0 FLEJO HABITACIO	62,51	62,51	10,00		
22/07/1993	1 0 1890	0 FLEJO HABITACIO	62,50	62,50	10,00		
22/07/1993	1 0 1891	0 FLEJO HABITACIO	62,50	62,50	10,00		
22/07/1993	1 0 1892	0 FLEJO HABITACIO	62,50	62,50	10,00		
22/07/1993	1 0 1893	0 FLEJO HABITACIO	62,50	62,50	10,00		
22/07/1993	1 0 1894	0 FLEJO HABITACIO	62,50	62,50	10,00		
22/07/1993	1 0 1895	0 FLEJO HABITACIO	62,50	62,50	10,00		
22/07/1993	1 0 1896	0 FLEJO HABITACIO	62,50	62,50	10,00		
22/07/1993	1 0 1897	0 FLEJO HABITACIO	62,50	62,50	10,00		
22/07/1993	1 0 1898	0 FLEJO HABITACIO	62,50	62,50	10,00		
22/07/1993	1 0 1899	0 FLEJO HABITACIO	62,50	62,50	10,00		
22/07/1993	1 0 1900	0 FLEJO HABITACIO	62,50	62,50	10,00		
22/07/1993	1 0 1901	0 FLEJO HABITACIO	62,50	62,50	10,00		
22/07/1993	1 0 1902	0 FLEJO HABITACIO	62,50	62,50	10,00		
22/07/1993	1 0 1903	0 FLEJO HABITACIO	62,50	62,50	10,00		
22/07/1993	1 0 1904	0 CORTINAS BANDOS	3.274,55	3.274,55	10,00		
22/07/1993	1 0 1905	0 HUEBLE TV COMED	330,56	330,56	10,00		
02/08/1993	1 0 1906	0 REPARACION EN S	552,93	552,93	12,00		
08/08/1993	1 0 1907	0 VARIAS INSTALAC	672,80	672,80	12,00		
19/08/1993	1 0 1912	0 PAPELERA MOD. A	9,06	9,06	18,00		
19/08/1993	1 0 1913	0 PAPELERA MOD. A	9,06	9,06	18,00		
19/08/1993	1 0 1914	0 PAPELERA MOD. A	9,06	9,06	18,00		
19/08/1993	1 0 1915	0 PAPELERA MOD. A	9,06	9,06	18,00		

FUNDACIÓN DFA

Memoria de las cuentas anuales del ejercicio 2018  
(Expresada en euros)

Fecha	Código	Descripción	Precio de compra	Amortización acumulada	% amortización	Provisión por deterioro	Valor neto contable
19/08/1993	1 0 1916	0 PAPELERA MOD. A	9,05	9,05	10,00		
19/08/1993	1 0 1917	0 PAPELERA MOD. A	9,05	9,05	10,00		
19/08/1993	1 0 1918	0 PAPELERA MOD. A	9,05	9,05	10,00		
19/08/1993	1 0 1919	0 PAPELERA MOD. A	9,05	9,05	10,00		
19/08/1993	1 0 1920	0 PAPELERA MOD. A	9,05	9,05	10,00		
19/08/1993	1 0 1921	0 PAPELERA MOD. A	9,05	9,05	10,00		
19/08/1993	1 0 1922	0 PAPELERA MOD. A	9,05	9,05	10,00		
19/08/1993	1 0 1923	0 PAPELERA MOD. A	9,05	9,05	10,00		
19/08/1993	1 0 1924	0 PAPELERA CENICE	26,96	26,96	10,00		
19/08/1993	1 0 1925	0 PAPELERA CENICE	26,96	26,96	10,00		
19/08/1993	1 0 564	0 VARIOS INSTALAC	177,59	177,59	10,00		
20/09/1993	1 0 110	0 1ª CERTIFICACION	10.452,38	10.265,64	1,81		186,74
27/09/1993	1 0 548	0 TARIQUE DIVISOR	1.882,44	1.882,44	10,00		
29/09/1993	1 0 559	0 VARIOS INSTALAC	200,93	200,93	8,60		
01/10/1993	1 0 572	0 3 TELEFONOS SIE	287,20	287,20	12,00		
08/10/1993	1 0 1926	0 CL. POTENCIA GIR	75,14	75,14	10,00		
26/10/1993	1 0 116	1 2ª CERTIFICACION	10.452,38	10.269,70	1,62		192,68
26/10/1993	1 0 1929	0 SILLA GRIS PERP	30,77	30,77	10,00		
26/10/1993	1 0 1930	0 SILLA GRIS PERP	30,77	30,77	10,00		
26/10/1993	1 0 1931	0 SILLA GRIS PERP	30,77	30,77	10,00		
26/10/1993	1 0 1932	0 SILLA GRIS PERP	30,77	30,77	10,00		
26/10/1993	1 0 1933	0 SILLA GRIS PERP	30,77	30,77	10,00		
26/10/1993	1 0 1934	0 SILLA GRIS PERP	30,77	30,77	10,00		
26/10/1993	1 0 1935	0 SILLA GRIS PERP	30,77	30,77	10,00		
26/10/1993	1 0 1936	0 SILLA GRIS PERP	30,77	30,77	10,00		
26/10/1993	1 0 1937	0 SILLA GRIS PERP	30,77	30,77	10,00		
26/10/1993	1 0 1938	0 SILLA GRIS PERP	30,70	30,70	10,00		
26/10/1993	1 0 1939	0 COLOHAS TONILLAS	30,70	30,70	10,00		
10/11/1993	1 0 1940	0 CARA CABL JOVEN	1.386,01	1.386,01	10,00		
10/11/1993	1 0 1941	0 CARA CABL JOVEN	729,58	729,58	10,00		
10/11/1993	1 0 1942	0 CARA CABL JOVEN	729,58	729,58	10,00		
10/11/1993	1 0 1943	0 CARA CABL JOVEN	729,58	729,58	10,00		
10/11/1993	1 0 1944	0 CARA CABL JOVEN	729,58	729,58	10,00		
10/11/1993	1 0 1952	0 POTENCIA GIRATO	88,39	88,39	10,00		
10/11/1993	1 0 1953	0 POTENCIA GIRATO	88,39	88,39	10,00		
10/11/1993	1 0 1954	0 POTENCIA GIRATO	88,39	88,39	10,00		
10/11/1993	1 0 1955	0 SILLON PAC C/ R.	436,39	436,39	10,00		
15/11/1993	1 0 549	0 GENERADORES CORDO	1.794,68	1.794,68	12,00		
17/11/1993	1 0 550	0 COLOCACION TVC	385,33	385,33	10,00		
17/11/1993	1 0 1956	0 PAPELERA MODELO	9,05	9,05	10,00		
17/11/1993	1 0 1957	0 PAPELERA MODELO	9,05	9,05	10,00		
17/11/1993	1 0 1958	0 PAPELERA MODELO	9,05	9,05	10,00		
17/11/1993	1 0 1959	0 PAPELERA MODELO	9,05	9,05	10,00		
17/11/1993	1 0 1960	0 CENCIBRO PAPELE	29,93	29,93	10,00		
17/11/1993	1 0 1961	0 CENCIBRO PAPELE	29,93	29,93	10,00		
17/11/1993	1 0 1962	0 ESTANTERIA MIMO	17,97	17,97	10,00		
17/11/1993	1 0 1963	0 ESTANTERIA MIMO	17,97	17,97	10,00		
17/11/1993	1 0 1964	0 ZAFATERO PANGUÍ	65,05	65,05	10,00		
17/11/1993	1 0 1967	0 ESTANTERIA ACER	19,46	19,46	10,00		
17/11/1993	1 0 1968	0 ESTANTERIA ACER	19,46	19,46	10,00		
17/11/1993	1 0 1969	0 ESTANTERIA ACER	19,46	19,46	10,00		
17/11/1993	1 0 1970	0 ESTANTERIA ACER	19,46	19,46	10,00		
17/11/1993	1 0 1971	0 ESTANTERIA ACER	19,46	19,46	10,00		
17/11/1993	1 0 1972	0 ESTANTERIA ACER	19,46	19,46	10,00		
17/11/1993	1 0 1973	0 ESTANTERIA ACER	19,46	19,46	10,00		
17/11/1993	1 0 1974	0 ESTANTERIA ACER	19,46	19,46	10,00		
17/11/1993	1 0 1975	0 ESTANTERIA ACER	19,46	19,46	10,00		
17/11/1993	1 0 1976	0 ESTANTERIA ACER	19,46	19,46	10,00		
17/11/1993	1 0 1977	0 ESTANTERIA ACER	19,46	19,46	10,00		
17/11/1993	1 0 1978	0 ESTANTERIA ACER	19,46	19,46	10,00		
17/11/1993	1 0 1979	0 ESTANTERIA ACER	19,46	19,46	10,00		
18/11/1993	1 0 1088	0 SOPORTE VISOLOGI	205,59	205,59	10,00		
18/11/1993	1 0 1081	0 SOPORTE VISOLOGI	36,07	36,07	10,00		
20/11/1993	1 0 1082	0 PLANTA ARTIFICI	126,21	126,21	10,00		
20/11/1993	1 0 1083	0 PLANTA ARTIFICI	126,21	126,21	10,00		
20/11/1993	1 0 1084	0 PLANTA ARTIFICI	84,14	84,14	10,00		
20/11/1993	1 0 1085	0 PLANTA ARTIFICI	84,14	84,14	10,00		
20/11/1993	1 0 1086	0 PLANTA ARTIFICI	78,13	78,13	10,00		
20/11/1993	1 0 1087	0 PLANTA ARTIFICI	78,13	78,13	10,00		
20/11/1993	1 0 1088	0 PLANTA ARTIFICI	57,10	57,10	10,00		
20/11/1993	1 0 1089	0 PLANTA ARTIFICI	57,10	57,10	10,00		
20/11/1993	1 0 1090	0 PLANTA ARTIFICI	57,10	57,10	10,00		
20/11/1993	1 0 1091	0 PLANTA ARTIFICI	57,10	57,10	10,00		
20/11/1993	1 0 1092	0 PLANTA ARTIFICI	93,15	93,15	10,00		
20/11/1993	1 0 1093	0 PLANTA ARTIFICI	12,02	12,02	10,00		
20/11/1993	1 0 1094	0 PLANTA ARTIFICI	12,02	12,02	10,00		
20/11/1993	1 0 1095	0 PLANTA ARTIFICI	42,03	42,03	10,00		
20/11/1993	1 0 1096	0 PLANTA ARTIFICI	6,01	6,01	10,00		
20/11/1993	1 0 1097	0 MACETERO CILIND	7,22	7,22	10,00		
20/11/1993	1 0 1098	0 MACETERO CILIND	7,22	7,22	10,00		
20/11/1993	1 0 1099	0 MACETERO CILIND	7,22	7,22	10,00		
20/11/1993	1 0 2000	0 MACETERO CILIND	7,22	7,22	10,00		
20/11/1993	1 0 2001	0 MACETERO CILIND	7,22	7,22	10,00		
20/11/1993	1 0 2002	0 MACETERO CILIND	7,22	7,22	10,00		
20/11/1993	1 0 2003	0 MACETERO RECTO	7,21	7,21	10,00		
20/11/1993	1 0 2004	0 MACETERO RECTO	7,21	7,21	10,00		
20/11/1993	1 0 2005	0 MACETERO MILLER	30,07	30,07	10,00		
20/11/1993	1 0 2006	0 PLANTA ARTIFICI	21,03	21,03	10,00		
20/11/1993	1 0 2007	0 PLANTA ARTIFICI	21,03	21,03	10,00		
20/11/1993	1 0 2008	0 PLANTA ARTIFICI	21,03	21,03	10,00		





## FUNDACIÓN DFA

Memoria de las cuentas anuales del ejercicio 2018  
(Expresada en euros)

Fecha	Código	Descripción	Precio de compra	Amortización acumulada	% amortización	Provisión por deterioro	Valor neto contable
28/11/1990	1 0 2009	0 PLANTA ARTIFICE	21,03	21,03	10,00		
28/11/1990	1 0 2010	0 PLANTA ARTIFICE	21,03	21,03	10,00		
28/11/1990	1 0 2011	0 PLANTA ARTIFICE	21,03	21,03	10,00		
28/11/1990	1 0 2012	0 JARDONERIA GARD	14,42	14,42	10,00		
28/11/1990	1 0 2013	0 VARIA LAMINAS Y	450,21	450,21	10,00		
27/11/1990	1 0 202	0 INSTAL. CTAL TF	2.494,20	2.494,20	10,00		
24/11/1990	1 0 565	0 33 CUADROS	973,86	973,86	10,00		
25/11/1990	1 0 174	0 SILLA DAUPHIN	273,69	273,69	10,00		
25/11/1990	1 0 175	0 SILLA DAUPHIN	273,69	273,69	10,00		
25/11/1990	1 0 176	0 SILLA DAUPHIN 9	146,65	146,65	10,00		
25/11/1990	1 0 177	0 SILLA DAUPHIN 9	146,65	146,65	10,00		
25/11/1990	1 0 178	0 SILLA DAUPHIN 9	146,65	146,65	10,00		
25/11/1990	1 0 179	0 SILLA DAUPHIN 9	146,65	146,65	10,00		
25/11/1990	1 0 180	0 SILLA DAUPHIN 9	146,65	146,65	10,00		
25/11/1990	1 0 181	0 SILLA DAUPHIN M	130,30	130,30	10,00		
25/11/1990	1 0 182	0 SILLA DAUPHIN M	130,30	130,30	10,00		
25/11/1990	1 0 183	0 SILLA DAUPHIN M	130,29	130,29	10,00		
25/11/1990	1 0 184	0 SILLA DAUPHIN M	130,29	130,29	10,00		
25/11/1990	1 0 185	0 SILLA DAUPHIN M	130,29	130,29	10,00		
25/11/1990	1 0 186	0 SILLA DAUPHIN M	130,29	130,29	10,00		
25/11/1990	1 0 187	0 SILLA DAUPHIN M	130,29	130,29	10,00		
25/11/1990	1 0 188	0 SILLA DAUPHIN M	130,29	130,29	10,00		
25/11/1990	1 0 189	0 SILLA DAUPHIN M	130,29	130,29	10,00		
25/11/1990	1 0 190	0 SILLA DISEÑO Y	35,99	35,99	10,00		
25/11/1990	1 0 191	0 SILLA DISEÑO Y	35,99	35,99	10,00		
25/11/1990	1 0 192	0 SILLA DISEÑO Y	35,99	35,99	10,00		
25/11/1990	1 0 193	0 SILLA DISEÑO Y	35,99	35,99	10,00		
25/11/1990	1 0 194	0 SILLA DISEÑO Y	35,99	35,99	10,00		
25/11/1990	1 0 195	0 SILLA DISEÑO Y	35,99	35,99	10,00		
25/11/1990	1 0 196	0 SILLA DISEÑO Y	35,99	35,99	10,00		
25/11/1990	1 0 197	0 SILLA DISEÑO Y	35,99	35,99	10,00		
25/11/1990	1 0 198	0 SILLA DISEÑO Y	35,99	35,99	10,00		
25/11/1990	1 0 199	0 SILLA DISEÑO Y	35,99	35,99	10,00		
25/11/1990	1 0 200	0 SILLA DISEÑO Y	35,99	35,99	10,00		
25/11/1990	1 0 201	0 SILLA DISEÑO Y	35,99	35,99	10,00		
25/11/1990	1 0 202	0 SILLA DISEÑO Y	35,99	35,99	10,00		
25/11/1990	1 0 203	0 SILLA DISEÑO Y	35,99	35,99	10,00		
25/11/1990	1 0 204	0 SILLA DISEÑO Y	35,99	35,99	10,00		
25/11/1990	1 0 205	0 SILLA DISEÑO Y	35,99	35,99	10,00		
25/11/1990	1 0 206	0 SILLA DISEÑO Y	35,99	35,99	10,00		
25/11/1990	1 0 207	0 SILLA DISEÑO Y	35,99	35,99	10,00		
25/11/1990	1 0 208	0 SILLA DISEÑO Y	35,99	35,99	10,00		
25/11/1990	1 0 209	0 SILLA DISEÑO Y	35,99	35,99	10,00		
25/11/1990	1 0 210	0 SILLA DISEÑO Y	35,99	35,99	10,00		
25/11/1990	1 0 211	0 SILLA DISEÑO Y	35,99	35,99	10,00		
25/11/1990	1 0 212	0 SILLA DISEÑO Y	35,99	35,99	10,00		
25/11/1990	1 0 213	0 SILLA DISEÑO Y	35,99	35,99	10,00		
25/11/1990	1 0 214	0 SILLA DISEÑO Y	35,99	35,99	10,00		
25/11/1990	1 0 215	0 SILLA DISEÑO Y	35,99	35,99	10,00		
25/11/1990	1 0 216	0 SILLA DISEÑO Y	35,99	35,99	10,00		
25/11/1990	1 0 217	0 SILLA DISEÑO Y	35,99	35,99	10,00		
25/11/1990	1 0 218	0 SILLA DISEÑO Y	35,99	35,99	10,00		
25/11/1990	1 0 219	0 SILLA DISEÑO Y	35,99	35,99	10,00		
25/11/1990	1 0 220	0 SILLA DISEÑO Y	35,99	35,99	10,00		
25/11/1990	1 0 221	0 SILLA DISEÑO Y	35,99	35,99	10,00		
25/11/1990	1 0 222	0 MESA DISEÑO Y C.	45,60	45,60	10,00		
30/11/1993	1 0 1989	0 MAQUINA ESCRIBI	243,65	243,65	10,00		
01/12/1993	1 0 223	0 CERRADURAS PARA	288,49	288,49	10,00		
24/12/1993	1 0 116	2 TRABAJOS REFORM	26.130,96	25.148,79	3,45		982,20
30/12/1993	1 0 116	3 TRABAJOS REFORM	6.385,16	6.142,28	3,45		242,88
31/12/1993	1 0 116	4 SUBVENCION ABON	2.005,06	2.890,60	3,45		114,46
28/02/1994	1 0 224	0 PAPELERA METALJ	5,11	5,11	10,00		
28/02/1994	1 0 225	0 PAPELERA METALJ	5,11	5,11	10,00		
28/02/1994	1 0 226	0 PAPELERA METALJ	5,11	5,11	10,00		
28/02/1994	1 0 227	0 PAPELERA METALJ	5,11	5,11	10,00		
28/02/1994	1 0 228	0 PAPELERA METALJ	5,11	5,11	10,00		
28/02/1994	1 0 229	0 PAPELERA METALJ	5,11	5,11	10,00		
28/02/1994	1 0 230	0 PAPELERA METALJ	5,11	5,11	10,00		
28/02/1994	1 0 231	0 PAPELERA METALJ	5,11	5,11	10,00		
28/02/1994	1 0 232	0 PAPELERA METALJ	5,11	5,11	10,00		
28/02/1994	1 0 233	0 PERCHERO NEGRO	25,55	25,55	10,00		
28/02/1994	1 0 234	0 PERCHERO NEGRO	25,55	25,55	10,00		
28/02/1994	1 0 565	0 VARIOS MELAMINA	59,41	59,41	10,00		
03/03/1994	1 0 1521	0 SILLA DE OFICIN	62,20	62,20	10,00		
03/03/1994	1 0 1522	0 SILLA DE OFICIN	62,20	62,20	10,00		
03/03/1994	1 0 1523	0 SILLA DE OFICIN	62,20	62,20	10,00		
03/03/1994	1 0 1524	0 SILLA DE OFICIN	62,20	62,20	10,00		
03/03/1994	1 0 1525	0 SILLA DE OFICIN	62,20	62,20	10,00		
03/03/1994	1 0 1526	0 SILLA DE OFICIN	62,20	62,20	10,00		
03/03/1994	1 0 1527	0 SILLA DE OFICIN	62,20	62,20	10,00		
03/03/1994	1 0 1528	0 SILLA DE OFICIN	62,20	62,20	10,00		
15/03/1994	1 0 605	0 MAQUINA DE COSE	1.520,56	1.520,56	10,00		
15/03/1994	1 0 606	0 MAQUINA DE COSE	1.472,48	1.472,48	10,00		
18/03/1994	1 0 607	0 INSTALACION LAM	106,13	106,13	10,00		
25/03/1994	1 0 607	0 AFILADOR ELECTR	1.893,19	1.893,19	10,00		
29/03/1994	1 0 264	0 TELEVISOR 34" T	187,67	187,67	12,00		
29/03/1994	1 0 265	0 VIDEO DE 4 CANE	281,75	281,75	15,00		
29/03/1994	1 0 266	0 RACCO CASSETTE	135,93	135,93	15,00		
30/03/1994	1 0 608	0 REPRODUCTOR DE M	57,10	57,10	10,00		
10/04/1994	1 0 762	0 TRANSFORMACION	61,30	61,30	10,00		

# FUNDACIÓN DFA

## Memoria de las cuentas anuales del ejercicio 2018 (Expresada en euros)

Fecha	Código	Descripción	Precio de compra	Amortización acumulada	% amortización	Provisión por deterioro	Valor neto contable
27/04/1994	1 0 415	0 SILLA ALTA GIRA	94,07	94,07	12,00		
27/04/1994	1 0 415	0 SILLA ALTA GIRA	94,07	94,07	12,00		
27/04/1994	1 0 417	0 SILLA ALTA GIRA	94,07	94,07	12,00		
27/04/1994	1 0 418	0 SILLA ALTA GIRA	94,07	94,07	12,00		
28/04/1994	1 0 551	0 INSTALACIONES I	974,54	974,54	8,00		
04/05/1994	1 0 689	0 MAQUINA DE COSE	2.985,39	2.985,39	10,00		
10/05/1994	1 0 610	0 BARRIDORA MOTO	4.195,66	4.195,66	10,00		
11/05/1994	1 0 6	0 PLACA PARALELO	123,21	123,21	20,00		
20/05/1994	1 0 533	0 HONDR. ARQUITECT	625,86	625,86	12,00		
20/05/1994	1 0 536	0 HONDR. ARQUITECT	19,98	19,98	12,00		
23/05/1994	1 0 611	0 TRANSPALTA MAR	375,63	375,63	10,00		
01/06/1994	1 0 235	0 DISPENSADOR HIB	22,71	22,71	10,00		
01/06/1994	1 0 236	0 DISPENSADOR HIB	22,72	22,72	10,00		
01/06/1994	1 0 237	0 DISPENSADOR SOB	24,02	24,02	10,00		
01/06/1994	1 0 230	0 DISPENSADOR SOB	24,03	24,03	10,00		
17/06/1994	1 0 612	0 RINTEADOR CON	57,10	57,10	10,00		
28/06/1994	1 0 3279	0 PODOSCORPIO FLUO	281,27	281,27	10,00		
28/06/1994	1 0 3280	0 PEDIGRAFO TIPO	39,45	39,45	10,00		
12/09/1994	1 0 3292	0 SILLA PLEGABLE	293,59	293,59	10,00		
14/09/1994	1 0 239	0 SOPORTE PARA MA	104,46	104,46	10,00		
16/09/1994	1 0 39	2 SUPRIDOS Y RES.	163,87	163,87	2,00		
03/10/1994	1 0 613	0 MAQUINA DE COSE	1.141,92	1.141,92	10,00		94,84
31/10/1994	1 0 1329	0 DESTRUCTORA PER	92,38	92,38	10,00		
10/11/1994	1 0 3281	0 PODOSCORPIO -- P	39,07	39,07	10,00		
10/11/1994	1 0 3282	0 PIT COSE	89,55	89,55	10,00		
16/11/1994	1 0 614	0 MAQUINA DE COSE	2.524,25	2.524,25	10,00		
16/11/1994	1 0 615	0 MAQUINA DE COSE	1.081,82	1.081,82	10,00		
16/11/1994	1 0 913	0 SILLA GIRATORIA	41,17	41,17	10,00		
16/11/1994	1 0 923	0 SILLA GIRATORIA	41,17	41,17	10,00		
16/11/1994	1 0 924	0 SILLA GIRATORIA	41,17	41,17	10,00		
16/11/1994	1 0 925	0 SILLA GIRATORIA	41,17	41,17	10,00		
16/11/1994	1 0 926	0 SILLA GIRATORIA	41,17	41,17	10,00		
16/11/1994	1 0 927	0 SILLA GIRATORIA	41,17	41,17	10,00		
23/11/1994	1 0 3293	0 HERRAMIENTAS IN	95,17	95,17	10,00		
30/11/1994	1 0 540	0 INSTALACION ALU	797,22	797,22	12,00		
30/11/1994	1 0 538	0 INSTALACION ALU	797,21	797,21	12,00		
30/11/1994	1 0 539	0 INSTALACION ALU	797,25	797,25	12,00		
14/12/1994	1 0 2	0 CONCESION LOCAL	9.015,18	8.671,51	4,00		149,67
15/12/1994	1 0 2	0 CONCESION LOCAL	501,52	577,71	4,00		23,31
21/12/1994	1 0 898	0 VIDEOSCAMARA SOB	668,51	668,51	10,00		
21/12/1994	1 0 899	0 VIDEO SONY MOD	369,81	369,81	10,00		
23/12/1994	1 0 1435	0 PESCHERO NEGRO	36,00	36,00	10,00		
27/12/1994	1 0 25	2 FRA. 903 DE OROS	76.164,68	36.219,30	2,37		40.145,39
30/12/1994	1 0 25	0 LIQUIDACION PRO	35.298,15	16.698,16	2,37		18.939,99
30/12/1994	1 0 3	0 CONCESION LOCAL	5.010,12	5.779,60	4,00		240,04
02/01/1995	1 0 407	0 REHABILITACION CE	805,17	418,71	2,17		386,46
25/01/1995	1 0 39	3 REGIST. PROPIED	95,86	45,80	2,00		50,06
27/01/1995	1 0 25	4 GASTOS NOTARIO	1.638,57	777,20	2,37		861,37
06/02/1995	1 0 452	0 DERECHOS DE VIS	19,99	19,55	4,02		0,44
06/02/1995	1 0 453	0 DERECHOS DE VIS	1,46	1,46	4,02		
06/02/1995	1 0 454	0 HONORARIOS ARQU	1.313,12	1.260,49	4,02		52,63
06/02/1995	1 0 466	0 DERECHOS VISADO	21,18	20,20	4,02		0,98
06/02/1995	1 0 469	0 DERECHOS VISADO	1,54	1,54	4,02		
06/02/1995	1 0 470	0 DERECHOS VISADO	1.331,44	1.330,06	4,02		1,38
06/02/1995	1 0 616	0 4 BOQUELLAS RIB	489,07	489,07	10,00		
15/02/1995	1 0 25	8 ESTUDIO, APROB.	1.235,49	586,45	2,37		649,04
21/02/1995	1 0 485	0 PROYECTO INSTAL	302,04	302,04	8,00		
21/02/1995	1 0 483	0 PROYECTO INSTAL	320,06	320,06	8,00		
27/02/1995	1 0 487	0 INSTALACION E/R	407,18	407,18	10,00		
27/02/1995	1 0 484	0 INSTALACION E/R	431,47	431,47	8,00		
08/03/1995	1 0 588	0 CAPETERA	23,98	23,98	10,00		
14/03/1995	1 0 7	0 AVO 2.2 IBERTEX	74,45	74,45	30,00		
23/03/1995	1 0 455	0 1ª CERTIFICACION	10.067,18	9.666,19	4,04		399,99
23/03/1995	1 0 471	0 1ª CERTIFICACION	10.662,37	10.344,98	4,04		417,39
30/03/1995	1 0 25	8 FRA. 937 GEOSA	18.930,32	8.988,26	2,37		9.942,07
31/03/1995	1 0 240	0 LAMPAA RF. 90 N	21,64	21,64	10,00		
31/03/1995	1 0 241	0 LAMPAA RF. 90 N	21,63	21,63	10,00		
31/03/1995	1 0 939	0 TAQUILLAS MERCAL	57,31	57,31	10,00		
12/04/1995	1 0 3303	0 SILLA DE RUEDAS	90,15	90,15	10,00		
26/04/1995	1 0 25	10 REGISTRO OBRA N	1.244,11	595,44	2,37		648,67
26/04/1995	1 0 25	18 REGISTRO DE LA	492,62	233,56	2,37		259,06
27/04/1995	1 0 25	14 1ª CERTIFICACION	1.689,59	801,06	2,37		888,54
30/04/1995	1 0 25	20 FRA. 943 GEOSA	109.358,48	51.783,45	2,37		57.575,03
02/05/1995	1 0 25	10 HONORARIOS A CF	844,55	496,84	2,37		443,71
02/05/1995	1 0 25	12 HONORARIOS A CF	844,54	496,83	2,37		443,71
02/05/1995	1 0 1530	0 BANDERA ARAGON	102,38	102,38	10,00		
02/05/1995	1 0 1531	0 BANDERA ESPAÑA	102,38	102,38	10,00		
02/05/1995	1 0 1532	0 BANDERA ZARAGOZA	72,36	72,36	10,00		
02/05/1995	1 0 1533	0 BANDERA UNION E	54,57	54,57	10,00		
09/05/1995	1 0 456	0 2ª CERTIFICACION	1.331,69	4.828,21	4,06		302,88
09/05/1995	1 0 472	0 2ª CERTIFICACION	5.331,19	5.116,12	4,06		215,07
09/05/1995	1 0 3271	0 SILLA ELECTRICA	3.193,69	3.193,69	10,00		
18/05/1995	1 0 2814	0 4,45 M2 DE TABI	310,24	310,24	10,00		
18/05/1995	1 0 2815	0 MODULO PUERTA P	250,98	250,98	10,00		
18/05/1995	1 0 2816	0 FRETE ARMARIO	407,85	407,85	10,00		
30/05/1995	1 0 466	0 PROYECTO INSTAL	116,72	116,72	8,00		
30/05/1995	1 0 485	0 CERTIFIC. DISTA	123,68	123,68	8,00		
31/05/1995	1 0 25	22 FRA. 952 GEOSA	56.595,11	26.840,17	2,37		29.754,94
12/06/1995	1 0 2017	0 CAEL BARANDILLA	84,89	84,89	10,00		
12/06/1995	1 0 2018	0 CAEL BARANDILLA	84,89	84,89	10,00		

Fecha de formulación:  
26 de marzo de 2019

Marta Valencia Betrán  
Presidente

Juan Carlos Castro Fernández  
Secretario V.BP.



**FUNDACIÓN DFA**  
Memoria de las cuentas anuales del ejercicio 2018  
(Expresada en euros)

Fecha	Código	Descripción	Precio de compra	Amortización acumulada	% amortización	Provisión por deterioro	Valor neto contable
15/06/1995	1 0 461	0 SECAMAYOS JUNIO	267,01	267,01	8,00		
16/06/1995	1 0 1204	0 ASIENTO CADENAS	38,58	38,58	10,00		
23/06/1995	1 0 457	0 TASA LICENCIA U	312,57	300,22	4,00		4,35
23/06/1995	1 0 458	0 3º CERTIFICACIO	5.031,09	4.832,44	4,08		198,65
23/06/1995	1 0 473	0 TASA LICENCIA U	210,28	214,28	4,08		5,02
23/06/1995	1 0 474	0 3ª CERTIFICACIO	5.331,19	5.120,43	4,08		210,76
30/06/1995	1 0 25	24 PRA. 062 GECSA F	69.352,11	32.891,52	2,37		36.460,59
30/06/1995	1 0 617	0 LEJADORA DB-2 P	2.784,87	2.784,87	10,00		
01/07/1995	1 0 25	36 ACTA DE ENTREGA	62,94	29,96	2,37		32,98
03/07/1995	1 0 479	0 INSTALACION ALA	455,50	455,50	12,00		
04/07/1995	1 0 706	0 VITRINA FRIGORI	616,10	616,10	10,00		
04/07/1995	1 0 708	0 LAVAVAJILLAS IN	967,37	967,37	10,00		
04/07/1995	1 0 709	0 DESCALCIFICADOR	61,10	61,10	10,00		
04/07/1995	1 0 710	0 ENCIPERA VITROC	265,05	265,05	10,00		
04/07/1995	1 0 712	0 CONGELADOR VERT	404,60	404,60	10,00		
05/07/1995	1 0 1547	0 ARCHIVADOR META	264,92	264,92	10,00		
05/07/1995	1 0 1548	0 ARCHIVADOR META	264,93	264,93	10,00		
06/07/1995	1 0 25	25 2ª CERTIFICACIO	2.303,20	1.092,91	2,37		1.210,29
18/07/1995	1 0 459	0 FINAL DE OBRA M	11.016,01	11.199,43	4,09		457,10
18/07/1995	1 0 475	0 FINAL DE OBRA E	12.309,51	13.824,59	4,09		485,31
28/07/1995	1 0 392	1 AMPL. CTRL.TP	127,40	127,40	10,00		
21/07/1995	1 0 460	0 IMPUESTO DE CON	704,17	670,61	4,09		27,56
21/07/1995	1 0 476	0 IMPUESTO CONSTE	746,17	716,33	4,09		29,04
26/07/1995	1 0 25	34 PRA. 072 GECSA	51.217,29	24.290,96	2,37		26.926,29
26/07/1995	1 0 25	38 ACTA DE ENTREGA	62,94	29,90	2,37		32,98
28/07/1995	1 0 1534	0 SILLA MODELO 11	81,57	81,57	10,00		
28/07/1995	1 0 1535	0 SILLA MODELO 11	81,57	81,57	10,00		
28/07/1995	1 0 1536	0 SILLA MODELO 11	81,57	81,57	10,00		
28/07/1995	1 0 1537	0 SILLA MODELO 11	81,57	81,57	10,00		
28/07/1995	1 0 1538	0 SILLA MODELO 11	81,57	81,57	10,00		
01/08/1995	1 0 25	28 HONORARIOS 2º Y	1.765,87	837,09	2,37		928,78
01/08/1995	1 0 25	30 HONORARIOS 2ª Y	1.765,87	837,09	2,37		928,78
01/08/1995	1 0 25	32 3ª CERTIFICACIO	1.228,44	582,16	2,37		646,28
29/08/1995	1 0 25	44 ACTA DE ENTREGA	42,47	20,44	2,37		22,03
14/09/1995	1 0 2019	0 CAMA CAEL. 1/90X	480,18	480,18	10,00		
14/09/1995	1 0 2020	0 CAMA CAEL. 1/90X	486,18	486,18	10,00		
20/09/1995	1 0 25	40 4ª CERTIFICACIO	1.381,88	685,12	2,37		728,86
21/09/1995	1 0 1436	0 12 ESTANTERIAS	4.218,10	4.218,10	10,00		
27/09/1995	1 0 886	0 INSTALACION ILU	303,76	303,76	8,00		
01/10/1995	1 0 25	42 REC. PROPIEDAD	28,74	14,00	2,37		14,74
01/10/1995	1 0 25	48 HONORARIOS TRAM	45,35	21,47	2,37		23,88
01/10/1995	1 0 25	50 ACTA DE ENTREGA	56,82	27,65	2,37		31,07
01/10/1995	1 0 552	0 INSTALACION EXT	13,43	13,43	10,00		
03/10/1995	1 0 890	0 CORTINAS	44,40	44,40	10,00		
04/10/1995	1 0 25	46 PTAMO. HOPOT. P	28,74	14,00	2,37		14,74
04/10/1995	1 0 1437	0 TABURETE TRABAJ	84,38	84,38	10,00		
17/10/1995	1 0 5272	0 SUBBORNILLOS R	111,30	111,30	10,00		
31/10/1995	1 0 25	52 REC. PROP. PTAM	28,74	14,00	2,37		14,74
31/10/1995	1 0 25	54 REC. PROP. PTAM	28,74	14,00	2,37		14,74
03/11/1995	1 0 941	0 ANIMASO ROMERO	45,65	45,65	10,00		
08/11/1995	1 0 25	56 HONORARIOS TRAM	45,35	21,47	2,37		23,88
06/11/1995	1 0 25	58 HONOR. TRAMIT.	45,35	21,47	2,37		23,88
08/11/1995	1 0 2023	0 VITRINA ANIMASO	176,10	176,10	10,00		
16/11/1995	1 0 550	0 2 TELEFONOS PRO	122,70	122,70	10,00		
23/11/1995	1 0 618	0 PRENSA EXCENTRI	601,01	601,01	20,00		
23/11/1995	1 0 928	0 SILLA GIRATORIA	41,17	41,17	10,00		
23/11/1995	1 0 929	0 SILLA GIRATORIA	41,17	41,17	10,00		
23/11/1995	1 0 930	0 SILLA GIRATORIA	41,17	41,17	10,00		
23/11/1995	1 0 931	0 SILLA GIRATORIA	41,17	41,17	10,00		
28/11/1995	1 0 940	0 FOTOCOPIADORA K	1.574,65	1.574,65	10,00		
28/11/1995	1 0 1438	0 2 EXTINTORES 9	90,17	90,17	10,00		
30/11/1995	1 0 242	0 FRANCAITA CDW. JA	216,38	216,38	10,00		
30/11/1995	1 0 1439	0 PERCHA OS 3 POM	9,86	9,86	10,00		
30/11/1995	1 0 1440	0 ESCALERA BANQUE	27,89	27,89	10,00		
27/12/1995	1 0 1441	0 MESA Y TABLERO	135,23	135,23	10,00		
31/12/1995	1 0 243	0 LAMPINA RF. 98 N	22,23	22,23	10,00		
31/12/1995	1 0 244	0 LAMPINA RF. 98 N	22,24	22,24	10,00		
22/01/1996	1 0 553	0 PLETINA ALUMINE	17,43	17,43	8,00		
07/02/1996	1 0 570	0 RICADORA	31,82	31,82	10,00		
16/02/1996	1 0 2024	0 CAEL. PICO/90 ME	41,16	41,16	10,00		
16/02/1996	1 0 2025	0 BARANDILLA-92 I	74,60	74,60	10,00		
16/02/1996	1 0 2026	0 BARANDILLA-92 B.	74,60	74,60	10,00		
23/02/1996	1 0 1946	0 DESTRUCTORA PER	99,21	99,21	10,00		
26/02/1996	1 0 393	0 TELEFONO ROTORO	172,63	172,63	10,00		
26/02/1996	1 0 554	0 INSTALACION Y M	440,03	440,03	8,00		
13/03/1996	1 0 3095	0 SILLA DE RUEDAS	90,15	90,15	20,00		
21/03/1996	1 0 1443	0 SOPORTES ZAPATO	114,19	114,19	10,00		
27/03/1996	1 0 394	0 BATERIA ROTOROL	27,65	27,65	10,00		
11/04/1996	1 0 52	0 PROGRAMA FISHER	1.742,94	1.742,94	20,00		
15/04/1996	1 0 116	8 COLOCACION JUNT	386,58	372,51	4,22		16,07
16/04/1996	1 0 3284	0 FOMENDOSCOPIO L	67,40	67,40	10,00		
18/04/1996	1 0 245	0 VARIAS LIRAS	119,57	119,57	10,00		
07/05/1996	1 0 1590	0 FAX SHARP UX 70	153,38	153,38	10,00		
13/05/1996	1 0 1442	0 ESPESO ZAPATERO	36,40	36,40	10,00		
12/05/1996	20 0 2	0 FAX SAMSUNG SP-	252,24	252,24	25,00		
14/05/1996	1 0 3293	0 SILLA DE RUEDAS	138,23	138,23	10,00		
14/05/1996	1 0 3294	0 SILLA DE RUEDAS	138,24	138,24	10,00		
18/05/1996	1 0 725	0 MAQ. CIR. HITAKA	436,26	436,26	10,00		
28/05/1996	1 0 3295	0 SILLA DE RUEDAS	138,23	138,23	10,00		
30/06/1996	1 0 25	60 PRA. 1083 GECSA	9.981,05	4.733,47	2,37		5.247,58

## FUNDACIÓN DFA

Memoria de las cuentas anuales del ejercicio 2018

(Expresada en euros)

Fecha	Código	Descripción	Precio de compra	Amortización acumulada	% amortización	Provisión por deterioro	Valor neto contable
17/07/1996	1 0 821	0 TRANSPORTADOR T	2.854,67	2.854,67	10,00		
31/07/1996	1 0 25	62 FRA. 1101 GEOSA	25.006,54	12.240,59	2,37		13.566,95
01/08/1996	1 0 3186	0 SILLA DE BUDAS	90,15	90,15	10,00		
14/08/1996	1 0 2259	0 SILLA SARA APIL	27,04	27,04	10,00		
14/08/1996	1 0 2260	0 SILLA SARA APIL	27,04	27,04	10,00		
14/08/1996	1 0 2261	0 SILLA SARA APIL	27,04	27,04	10,00		
14/08/1996	1 0 2262	0 SILLA SARA APIL	27,04	27,04	10,00		
14/08/1996	1 0 2263	0 SILLA SARA APIL	27,04	27,04	10,00		
14/08/1996	1 0 2264	0 SILLA SARA APIL	27,04	27,04	10,00		
14/08/1996	1 0 2265	0 SILLA SARA APIL	27,04	27,04	10,00		
14/08/1996	1 0 2266	0 SILLA SARA APIL	27,04	27,04	10,00		
14/08/1996	1 0 2267	0 SILLA SARA APIL	27,04	27,04	10,00		
14/08/1996	1 0 2268	0 SILLA SARA APIL	27,04	27,04	10,00		
14/08/1996	1 0 2269	0 SILLA SARA APIL	27,04	27,04	10,00		
14/08/1996	1 0 2270	0 SILLA SARA APIL	27,04	27,04	10,00		
14/08/1996	1 0 2271	0 SILLA SARA APIL	27,04	27,04	10,00		
14/08/1996	1 0 2272	0 SILLA SARA APIL	27,04	27,04	10,00		
14/08/1996	1 0 2273	0 SILLA SARA APIL	27,04	27,04	10,00		
14/08/1996	1 0 2274	0 SILLA SARA APIL	27,04	27,04	10,00		
14/08/1996	1 0 2275	0 SILLA SARA APIL	27,04	27,04	10,00		
14/08/1996	1 0 2276	0 SILLA SARA APIL	27,04	27,04	10,00		
14/08/1996	1 0 2277	0 SILLA SARA APIL	27,04	27,04	10,00		
14/08/1996	1 0 2278	0 SILLA SARA APIL	27,04	27,04	10,00		
14/08/1996	1 0 2279	0 SILLA SARA APIL	27,04	27,04	10,00		
14/08/1996	1 0 2280	0 SILLA SARA APIL	27,04	27,04	10,00		
14/08/1996	1 0 2281	0 SILLA SARA APIL	27,04	27,04	10,00		
14/08/1996	1 0 2282	0 SILLA SARA APIL	27,04	27,04	10,00		
14/08/1996	1 0 2283	0 SILLA SARA APIL	27,04	27,04	10,00		
14/08/1996	1 0 2284	0 SILLA SARA APIL	27,04	27,04	10,00		
14/08/1996	1 0 2285	0 SILLA SARA APIL	27,04	27,04	10,00		
14/08/1996	1 0 2286	0 SILLA SARA APIL	27,04	27,04	10,00		
14/08/1996	1 0 2287	0 SILLA SARA APIL	27,04	27,04	10,00		
14/08/1996	1 0 2288	0 SILLA SARA APIL	27,04	27,04	10,00		
14/08/1996	1 0 2289	0 SILLA SARA APIL	27,04	27,04	10,00		
14/08/1996	1 0 2290	0 SILLA SARA APIL	27,04	27,04	10,00		
14/08/1996	1 0 2291	0 SILLA SARA APIL	27,04	27,04	10,00		
14/08/1996	1 0 2292	0 SILLA SARA APIL	27,04	27,04	10,00		
14/08/1996	1 0 2293	0 SILLA SARA APIL	27,04	27,04	10,00		
14/08/1996	1 0 2294	0 SILLA SARA APIL	27,04	27,04	10,00		
14/08/1996	1 0 2295	0 SILLA SARA APIL	27,04	27,04	10,00		
14/08/1996	1 0 2296	0 SILLA SARA APIL	27,04	27,04	10,00		
14/08/1996	1 0 2297	0 SILLA SARA APIL	27,04	27,04	10,00		
14/08/1996	1 0 2298	0 SILLA SARA APIL	27,05	27,05	10,00		
14/08/1996	1 0 2299	0 SILLA SARA APIL	27,05	27,05	10,00		
14/08/1996	1 0 2300	0 SILLA SARA APIL	27,05	27,05	10,00		
14/08/1996	1 0 2301	0 SILLA SARA APIL	27,05	27,05	10,00		
14/08/1996	1 0 2302	0 SILLA SARA APIL	27,05	27,05	10,00		
14/08/1996	1 0 2303	0 SILLA SARA APIL	27,05	27,05	10,00		
14/08/1996	1 0 2304	0 SILLA SARA APIL	27,05	27,05	10,00		
14/08/1996	1 0 2305	0 SILLA SARA APIL	27,05	27,05	10,00		
14/08/1996	1 0 2306	0 SILLA SARA APIL	27,05	27,05	10,00		
14/08/1996	1 0 2307	0 SILLA SARA APIL	27,05	27,05	10,00		
14/08/1996	1 0 2308	0 SILLA SARA APIL	27,05	27,05	10,00		
14/08/1996	1 0 2309	0 SILLA SARA APIL	27,05	27,05	10,00		
14/08/1996	1 0 2310	0 SILLA SARA APIL	27,05	27,05	10,00		
14/08/1996	1 0 2311	0 SILLA SARA APIL	27,05	27,05	10,00		
14/08/1996	1 0 2312	0 SILLA SARA APIL	27,05	27,05	10,00		
14/08/1996	1 0 2313	0 SILLA SARA APIL	27,05	27,05	10,00		
14/08/1996	1 0 2314	0 SILLA SARA APIL	27,05	27,05	10,00		
14/08/1996	1 0 2315	0 SILLA SARA APIL	27,05	27,05	10,00		
14/08/1996	1 0 2316	0 SILLA SARA APIL	27,05	27,05	10,00		
14/08/1996	1 0 2317	0 SILLA SARA APIL	27,05	27,05	10,00		
14/08/1996	1 0 2318	0 SILLA SARA APIL	27,05	27,05	10,00		
14/08/1996	1 0 2319	0 MESA RFP 9041 D	150,25	150,25	10,00		
14/08/1996	1 0 2320	0 MESA RFP 9041 D	150,25	150,25	10,00		
14/08/1996	1 0 2321	0 MESA RFP 9041 D	150,25	150,25	10,00		
14/08/1996	1 0 2322	0 MESA RFP 9041 D	150,25	150,25	10,00		
14/08/1996	1 0 2323	0 MESA RFP 9041 D	150,25	150,25	10,00		
14/08/1996	1 0 2324	0 MESA RFP 9041 D	150,25	150,25	10,00		
14/08/1996	1 0 2325	0 MESA RFP 9041 D	150,25	150,25	10,00		
14/08/1996	1 0 2326	0 MESA RFP 9041 D	150,25	150,25	10,00		
14/08/1996	1 0 2327	0 MESA RFP 9041 D	150,25	150,25	10,00		
14/08/1996	1 0 2328	0 MESA RFP 9041 D	150,25	150,25	10,00		
14/08/1996	1 0 2329	0 MESA RFP 9041 D	150,25	150,25	10,00		
14/08/1996	1 0 2330	0 MESA RFP 9041 D	150,25	150,25	10,00		
14/08/1996	1 0 2331	0 MESA RFP 9041 D	150,25	150,25	10,00		
14/08/1996	1 0 2332	0 MESA RFP 9041 D	150,25	150,25	10,00		
14/08/1996	1 0 2333	0 MESA RFP 9041 D	150,25	150,25	10,00		
14/08/1996	1 0 2334	0 MESA RFP 9041 D	150,25	150,25	10,00		
14/08/1996	1 0 2335	0 MESA RFP 9041 D	150,25	150,25	10,00		
14/08/1996	1 0 2336	0 MESA RFP 9041 D	150,25	150,25	10,00		
14/08/1996	1 0 2337	0 MESA RFP 9041 D	150,25	150,25	10,00		
14/08/1996	1 0 2338	0 MESA RFP 9041 D	150,25	150,25	10,00		
14/08/1996	1 0 2339	0 MESA RFP 9041 D	150,25	150,25	10,00		
14/08/1996	1 0 2340	0 MESA RFP 9041 D	150,25	150,25	10,00		
14/08/1996	1 0 2341	0 MESA RFP 9041 D	150,25	150,25	10,00		
14/08/1996	1 0 2342	0 MESA RFP 9041 D	150,25	150,25	10,00		
14/08/1996	1 0 2343	0 MESA RFP 9041 D	150,25	150,25	10,00		
31/08/1996	1 0 25	64 FRA. 1123 GEOSA	17.551,74	8.224,13	2,37		9.227,61
03/03/1996	1 0 1550	0 COPIADORA AGFA	836,61	836,61	13,00		



## FUNDACIÓN DFA

Memoria de las cuentas anuales del ejercicio 2018  
(Expresada en euros)

Fecha	Código	Descripción	Precio de compra	Amortización acumulada	% amortización	Provisión por deterioro	Valor neto contable
15/03/1996	1 0 724	0 MAQUINA OVERLOC	1.133,75	1.133,75	20,00		
26/03/1996	1 0 1567	0 SILLA OFICINA R	76,63	76,63	10,00		
26/03/1996	1 0 1568	0 SILLA OFICINA R	76,63	76,63	10,00		
30/03/1996	1 0 25	66 FRA. 1124 GOSIA	45.848,11	21.750,85	2,37		24.139,26
30/03/1996	1 0 25	68 FRA. 1146 GOSIA	3.993,07	1.851,28	2,37		2.051,79
11/03/1996	1 0 3307	0 CAMA 24 MAND RH	240,40	240,40	20,00		
11/03/1996	1 0 3308	0 ORJA 24 MAND	240,40	240,40	20,00		
31/03/1996	1 0 932	0 VARIAS ESTANTER	894,98	894,98	10,00		
04/01/1996	1 0 933	0 SILLA PDA GAS	94,96	94,96	10,00		
04/01/1996	1 0 934	0 SILLA PDA GAS	94,96	94,96	10,00		
04/01/1996	1 0 935	0 SILLA PDA GAS	94,96	94,96	10,00		
04/01/1996	1 0 936	0 SILLA PDA GAS	94,96	94,96	10,00		
04/01/1996	1 0 937	0 SILLA PDA GAS	94,96	94,96	10,00		
04/01/1996	1 0 938	0 SILLA PDA GAS	94,96	94,96	10,00		
11/03/1996	1 0 1598	0 ARCHIVADOR AREN	251,93	251,93	10,00		
11/03/1996	1 0 1541	0 ARCHIVADOR AREN	251,93	251,93	10,00		
30/11/1996	1 0 25	70 FRA. 1152 GOSIA	53.985,99	25.604,10	2,37		28.381,89
10/12/1996	1 0 246	0 AUTOMATIZACION	1.502,53	1.502,53	12,00		
10/12/1996	1 0 247	0 AUTOMATIZACION	1.502,53	1.502,53	12,00		
11/03/1996	1 0 1540	0 ARCHIVADOR AREN	251,93	251,93	10,00		
18/12/1996	1 0 25	72 84 CERTIFICACIO	2.917,53	1.383,21	2,37		1.534,32
18/12/1996	1 0 25	74 DERECHOS DE VIS	6,38	2,62	2,37		3,76
20/12/1996	1 0 25	76 79 CERTIFICACIO	3.347,90	3.011,89	2,37		4.336,21
21/12/1996	1 0 25	88 FACTURA A CURSIT	38.096,76	18.069,40	2,37		20.036,36
02/01/1997	1 0 25	84 DERECHOS DE VIS	21,85	8,87	2,37		11,98
02/01/1997	1 0 25	86 HONORARIOS PROY	1.201,45	569,88	2,37		631,57
13/01/1997	1 0 2027	0 CAJERO DE CURAS	231,83	231,83	10,00		
22/01/1997	1 0 25	78 HONORARIOS A CU	2.110,83	1.001,13	2,37		1.109,70
22/01/1997	1 0 25	80 HONORARIOS A CV	463,70	219,40	2,37		244,30
22/01/1997	1 0 25	82 HONORARIOS A CU	2.110,83	1.001,13	2,37		1.109,70
03/02/1997	1 0 419	0 SILLA REPARABA	26,26	26,26	10,00		
03/02/1997	1 0 420	0 SILLA REPARABA	26,26	26,26	10,00		
03/02/1997	1 0 421	0 SILLA REPARABA	26,26	26,26	10,00		
03/02/1997	1 0 422	0 SILLA REPARABA	26,26	26,26	10,00		
03/02/1997	1 0 423	0 SILLA REPARABA	26,26	26,26	10,00		
03/02/1997	1 0 424	0 SILLA REPARABA	26,26	26,26	10,00		
03/02/1997	1 0 425	0 SILLA REPARABA	26,26	26,26	10,00		
03/02/1997	1 0 426	0 SILLA REPARABA	26,26	26,26	10,00		
03/02/1997	1 0 427	0 SILLA REPARABA	26,26	26,26	10,00		
28/02/1997	1 0 25	94 GOSIA FACTURA A	7.404,83	3.512,01	2,37		3.892,82
28/03/1997	1 0 25	92 GOSIA FACTURA A	5.993,27	2.841,85	2,37		3.150,63
28/03/1997	1 0 914	0 DETECTOR DE BIL	26,14	26,14	30,00		
28/03/1997	1 0 915	0 DETECTOR DE BIL	26,14	26,14	30,00		
28/03/1997	1 0 916	0 DETECTOR DE BIL	26,14	26,14	30,00		
28/03/1997	1 0 917	0 DETECTOR DE BIL	26,14	26,14	30,00		
28/03/1997	1 0 918	0 DETECTOR DE BIL	26,14	26,14	30,00		
28/03/1997	1 0 919	0 DETECTOR DE BIL	26,14	26,14	30,00		
28/03/1997	1 0 920	0 DETECTOR DE BIL	26,14	26,14	30,00		
28/03/1997	1 0 921	0 DETECTOR DE BIL	26,14	26,14	30,00		
28/03/1997	1 0 922	0 DETECTOR DE BIL	26,14	26,14	30,00		
21/04/1997	1 0 428	0 SILLA REGULABLE	46,62	46,62	10,00		
21/04/1997	1 0 429	0 SILLA REGULABLE	46,62	46,62	10,00		
21/04/1997	1 0 430	0 SILLA REGULABLE	46,62	46,62	10,00		
21/04/1997	1 0 431	0 SILLA REGULABLE	46,62	46,62	10,00		
21/04/1997	1 0 432	0 SILLA REGULABLE	46,62	46,62	10,00		
21/04/1997	1 0 433	0 SILLA REGULABLE	46,62	46,62	10,00		
21/04/1997	1 0 434	0 SILLA REGULABLE	46,62	46,62	10,00		
21/04/1997	1 0 435	0 SILLA REGULABLE	46,62	46,62	10,00		
21/04/1997	1 0 436	0 SILLA REGULABLE	46,62	46,62	10,00		
21/04/1997	1 0 437	0 SILLA REGULABLE	46,62	46,62	10,00		
16/05/1997	1 0 3296	0 SILLA DE RUEDAS	141,24	141,24	10,00		
16/05/1997	1 0 3297	0 SILLA DE RUEDAS	141,24	141,24	10,00		
23/05/1997	1 0 36	1 OBRAS LOCAL C/R	10.457,61	4.519,17	2,00		5.938,44
30/05/1997	1 0 2029	0 CAFETERA DOSEPE	36,00	36,00	10,00		
08/07/1997	1 0 1591	0 SILLA RPA FF 21	59,96	59,96	10,00		
08/07/1997	1 0 1592	0 SILLA RPA FF 21	59,96	59,96	10,00		
08/07/1997	1 0 1593	0 SILLA RPA FF 21	59,96	59,96	10,00		
08/07/1997	1 0 1594	0 SILLA RPA FF 21	59,96	59,96	10,00		
08/07/1997	1 0 1595	0 SILLA RPA FF 21	59,96	59,96	10,00		
08/07/1997	1 0 1596	0 SILLA RPA FF 21	59,96	59,96	10,00		
08/07/1997	1 0 1597	0 SILLA RPA FF 21	59,96	59,96	10,00		
08/07/1997	1 0 1598	0 SILLA RPA FF 21	59,96	59,96	10,00		
25/07/1997	1 0 36	2 LIQUIDACION FIN	23.180,71	9.877,72	2,00		13.243,01
30/07/1997	1 0 2030	0 CINTURON SALVAF	137,94	137,94	10,00		
05/08/1997	1 0 2032	0 CINTURON SALVAF	137,94	137,94	10,00		
30/09/1997	1 0 2031	0 MICROONDAS DAREW	95,56	95,56	10,00		
18/10/1997	1 0 911	0 MAQUINA DE VAPOR	480,81	480,81	30,00		
30/10/1997	1 0 248	0 ARMARIO NEGRO P	185,46	185,46	10,00		
30/10/1997	1 0 249	0 ARMARIO NEGRO P	185,46	185,46	10,00		
30/10/1997	1 0 250	0 ARMARIO NEGRO P	185,46	185,46	10,00		
30/10/1997	1 0 251	0 ARMARIO NEGRO P	185,46	185,46	10,00		
30/10/1997	1 0 252	0 ARMARIO NEGRO P	185,46	185,46	10,00		
30/10/1997	1 0 253	0 ARMARIO NEGRO P	185,46	185,46	10,00		
30/10/1997	1 0 254	0 ARMARIO NEGRO P	185,46	185,46	10,00		
30/10/1997	1 0 255	0 ARMARIO NEGRO P	185,46	185,46	10,00		
30/10/1997	1 0 256	0 ARMARIO NEGRO P	185,46	185,46	10,00		
30/10/1997	1 0 257	0 ARMARIO NEGRO P	185,46	185,46	10,00		
30/10/1997	1 0 258	0 ARMARIO GRIS 21	185,46	185,46	10,00		
30/10/1997	1 0 259	0 ARMARIO GRIS 21	185,46	185,46	10,00		
30/10/1997	1 0 260	0 ARMARIO GRIS 21	185,46	185,46	10,00		

**FUNDACIÓN DFA**

Memoria de las cuentas anuales del ejercicio 2018

(Expresada en euros)

Fecha	Código	Descripción	Precio de compra	Amortización acumulada	Nº amortización	Provisión por deterioro	Valor neto contable
30/10/1997	1 0 261	0 ARMARIO GRIS 21	185,46	185,49	10,00		
07/11/1997	1 0 268	0 OZONIZADOR 300K	560,50	560,50	10,00		
14/11/1997	1 0 522	0 ABRILLANTADORA	1.209,84	1.209,84	12,00		
23/11/1997	20 0 0	0 PISOCHERO COLOR	24,40	24,40	10,00		
04/12/1997	1 0 143	0 15% INSTALACION	10.409,16	10.409,16	12,00		
04/12/1997	1 0 143	1 15% ANTICIPO AL	7.792,48	7.792,48	12,00		
10/12/1997	1 0 2073	0 LAVAVASOS ZANUS	1.129,07	1.129,07	10,00		
11/12/1997	1 0 5	0 LICENCIA USO GS	510,86	510,86	20,00		
12/12/1997	1 0 253	0 MESA 20/21/2714	135,23	135,23	15,00		
01/01/1998	1 0 25	86 CONSTRUCCION BA	1.109,32	525,83	2,37		583,49
16/01/1998	1 0 8	0 LICENCIA USO GE	811,37	811,37	20,00		
31/01/1998	1 0 25	96 CERTIFICACION N	20.664,28	9.801,10	2,37		10.863,18
20/02/1998	1 0 25	100 CERTIFICACION N	22.025,17	10.446,61	2,37		11.578,56
27/02/1998	1 0 9	0 AMPLIACION PROG	601,01	601,01	20,00		
27/02/1998	1 0 143	2 14 CERTIFICACIO	6.767,17	6.767,17	12,00		
27/02/1998	1 0 143	3 14 CERTIFICACIO	5.066,02	5.066,02	12,00		
28/02/1998	1 0 25	102 CERTIFICACION N	10.320,28	4.693,96	2,37		5.626,32
06/03/1998	1 0 25	90 GEOSA FACTURA A	28.175,30	13.263,29	2,37		14.912,01
09/03/1998	1 0 10	0 MODIF.GESTION L	420,71	420,71	20,00		
31/03/1998	1 0 25	104 CERTIFICACION N	20.735,21	13.628,27	2,37		15.106,94
01/04/1998	1 0 908	0 PANEL MECANOGRA	2.379,96	2.379,96	30,00		
01/04/1998	1 0 3296	0 SILLA PLEGABLE	159,27	159,27	10,00		
01/04/1998	1 0 3299	0 SILLA PLEGABLE	159,27	159,27	10,00		
01/04/1998	1 0 3320	0 SILLA PLEGABLE	159,27	159,27	10,00		
01/04/1998	1 0 3321	0 SILLA PLEGABLE	159,27	159,27	10,00		
01/04/1998	1 0 3352	0 SILLA PLEGABLE	159,26	159,26	10,00		
03/04/1998	1 0 929	0 TALLERO COPYBOA	901,52	901,52	30,00		
14/04/1998	1 0 25	142 EXPEDICION DOCU	49,89	23,75	2,37		26,14
30/04/1998	1 0 11	0 40% ENTRADA MOD	1.141,92	1.141,92	20,00		
30/04/1998	1 0 25	106 CERTIFICACION N	29.281,73	13.867,18	2,37		15.394,55
30/04/1998	1 0 25	118 RECURSOS/INTOS	25.225,62	11.366,19	2,37		13.859,43
11/05/1998	1 0 63	0 WINDOWS NT 4.0	972,56	972,56	20,00		
11/05/1998	1 0 2977	0 MODEM FAX EXTER	251,42	251,42	25,00		
12/05/1998	1 0 25	218 ANTICIPO BARRAO	2.299,43	1.850,70	2,37		1.208,73
23/05/1998	1 0 25	110 SUMINISTRO, MOV	5.186,49	2.459,63	2,37		2.726,86
27/05/1998	1 0 25	112 GRES, CENEFA Y	2.050,04	972,42	2,37		1.077,62
31/05/1998	1 0 25	114 CERTIFICACION N	60.797,28	26.634,55	2,37		34.162,73
04/06/1998	1 0 143	4 24 CERTIFICACIO	23.962,71	23.962,71	12,00		
04/06/1998	1 0 143	5 24 CERTIFICACIO	17.938,09	17.938,09	12,00		
05/06/1998	1 0 143	58 ANTICIPO CENTRA	657,65	657,65	12,00		
05/06/1998	1 0 143	61 ANTICIPO DEL 30	482,21	482,21	12,00		
12/06/1998	1 0 25	116 MATERIALES VARI	3,93	2,21	2,37		1,72
15/06/1998	1 0 143	6 DESCALCIFICADOR	895,85	895,85	12,00		
15/06/1998	1 0 143	7 DESCALCIFICADOR	570,93	570,93	12,00		
20/06/1998	1 0 25	108 LICENCIA UTILIZ	86,83	42,07	2,37		44,76
20/06/1998	1 0 25	120 GRES	46,40	22,99	2,37		23,41
20/06/1998	1 0 25	122 GRES	777,40	388,91	2,37		388,49
20/06/1998	1 0 25	124 MATERIAL DIVERS	18,47	9,14	2,37		9,33
20/06/1998	1 0 25	126 MATERIAL DIVERS	217,59	103,27	2,37		114,32
20/06/1998	1 0 25	128 CERTIFICACION N	61.811,99	29.316,17	2,37		32.495,82
20/06/1998	1 0 25	132 MATERIAL DIVERS	210,29	99,44	2,37		110,85
20/06/1998	1 0 25	136 COIT. Nº 2 INST	4.663,10	4.663,10	12,00		
01/07/1998	1 0 12	0 MODIF. PROG.LINE	390,66	390,66	20,00		
01/07/1998	1 0 523	0 COMPACTA TSL5 6	3.461,83	3.461,83	10,00		
01/07/1998	1 0 1227	0 ENTREGA A CTA E	1.281,01	1.281,01	10,00		
02/07/1998	1 0 143	8 34 CERTIFICACIO	15.859,76	15.859,76	12,00		
02/07/1998	1 0 143	9 34 CERTIFICACIO	11.872,88	11.872,88	12,00		
08/07/1998	1 0 25	134 2 BOMBAS GRANDE	1.918,54	1.918,54	9,00		
09/07/1998	1 0 143	10 TABIQUÉ MOVIL A	9.131,93	9.131,93	10,00		
09/07/1998	1 0 143	11 TABIQUÉ MOVIL A	8.836,31	8.836,31	10,00		
09/07/1998	1 0 1600	0 TABURETE REPP 5	104,58	104,58	10,00		
09/07/1998	1 0 1601	0 TABURETE REPP 5	104,58	104,58	10,00		
09/07/1998	1 0 1602	0 TABURETE REPP 5	104,58	104,58	10,00		
09/07/1998	1 0 1603	0 TABURETE REPP 5	104,58	104,58	10,00		
09/07/1998	1 0 1604	0 TABURETE REPP 5	104,58	104,58	10,00		
09/07/1998	1 0 1605	0 TABURETE REPP 5	104,57	104,57	10,00		
09/07/1998	1 0 1606	0 TABURETE REPP 5	104,57	104,57	10,00		
09/07/1998	1 0 1607	0 TABURETE REPP 5	104,57	104,57	10,00		
09/07/1998	1 0 1608	0 TABURETE REPP 5	104,57	104,57	10,00		
10/07/1998	1 0 64	0 LICENCIA MICROS	1.212,81	6.212,81	20,00		
10/07/1998	1 0 25	138 SUMINISTRO Y CO	773,37	773,37	12,00		
11/07/1998	1 0 25	140 PROYECTO DE INS	4.790,47	4.790,47	6,00		
15/07/1998	1 0 144	0 BAJO MOSTRADOR	1.295,62	1.295,62	8,00		
15/07/1998	1 0 145	0 BAJO MOSTRADOR	1.295,62	1.295,62	9,00		
15/07/1998	1 0 146	0 CONGELADOR LIEB	416,78	416,78	8,00		
15/07/1998	1 0 150	0 MUEBLE ARMARIO	1.014,71	1.014,71	8,00		
15/07/1998	1 0 151	0 LAVAVAJILLAS IN	1.937,69	1.937,69	8,00		
15/07/1998	1 0 152	0 MUEBLE FROGADER	1.914,77	1.914,77	8,00		
15/07/1998	1 0 153	0 MESA DE TRABAJO	2.126,88	2.126,88	8,00		
15/07/1998	1 0 154	0 HORNO CONVECCIO	2.862,40	2.862,40	8,00		
15/07/1998	1 0 155	0 SOPORTE MURAL II	157,95	157,95	8,00		
15/07/1998	1 0 156	0 FRY-TOP POC GAS	1.401,10	1.401,10	8,00		
15/07/1998	1 0 157	0 COCINA POC 6P4 1	2.790,16	2.790,16	8,00		
15/07/1998	1 0 159	0 ESTANTE MURAL A	354,86	354,86	8,00		
15/07/1998	1 0 161	0 MUEBLE FROGADER	2.537,92	2.537,92	8,00		
15/07/1998	1 0 162	0 ARMARIO CALIENT	1.542,13	1.542,13	8,00		
15/07/1998	1 0 163	0 CAMPANA INDUSTR	1.956,27	1.956,27	8,00		
15/07/1998	1 0 166	0 CORTADORA DE FI	450,03	450,03	8,00		
15/07/1998	1 0 168	0 ESTRUCTURA DE M	2.235,55	2.235,55	8,00		



**FUNDACIÓN DFA**  
Memoria de las cuentas anuales del ejercicio 2018  
(Expresada en euros)

Fecha	Código	Descripción	Precio de compra	Amortización acumulada	% amortización	Provisión por deterioro	Valor neto contable	
15/07/1998	1	0 160	0 VITRINA EXPOSIT	2.269,69	2.269,69	8,00		
17/07/1998	1	0 25	144 MATERIAL DIVERS	125,15	125,15	12,00		
20/07/1998	1	0 25	146 M2 TECHOS DESMO	7.421,70	3.520,04	2,37		3.901,66
20/07/1998	1	0 25	175 TASA AUTORIZACI	82,64	82,64	8,00		
22/07/1998	1	0 2919	0 TPV HIGRADOS BA	1.344,73	1.344,73	25,00		
24/07/1998	1	0 25	148 TRABAJOS CERRA	2.416,63	2.416,63	8,00		
27/07/1998	1	0 57	0 MODIF. PROG. GEST	1.712,88	1.712,88	20,00		
27/07/1998	1	0 143	17 TASA INSTALACIO	29,55	29,55	12,00		
28/07/1998	1	0 25	150 REJILLAS DE VIDA	249,11	118,23	2,37		130,88
29/07/1998	1	0 143	12 4ª CERTIFICACIO	17.784,22	17.784,22	12,00		
29/07/1998	1	0 143	13 4ª CERTIFICACIO	13.313,57	13.313,57	12,00		
29/07/1998	1	0 1609	0 ARCHIVADOR 4/C	293,78	293,78	10,00		
29/07/1998	1	0 1610	0 ARCHIVADOR 4/C	293,78	293,78	10,00		
29/07/1998	1	0 1611	0 ARCHIVADOR 4/C	293,78	293,78	10,00		
30/07/1998	1	0 25	152 CORT. Nº 3 INST	1.751,96	1.751,96	12,00		
30/07/1998	1	0 171	0 INSTAL. PARCA, PL	3.037,80	3.037,80	0,00		
30/07/1998	1	0 172	0 RECTIFICACION T	306,59	306,59	8,00		
31/07/1998	1	0 25	154 MATERIAL PEQUEÑO	16,76	7,46	2,37		9,30
31/07/1998	1	0 25	156 CONTADORES CAPE	692,33	692,33	0,00		
31/07/1998	1	0 25	158 MATERIAL PEQUEÑO	118,39	54,97	2,37		61,42
31/07/1998	1	0 25	160 MANGUITOS Y CUR	19,12	19,12	0,00		
04/08/1998	1	0 143	14 SUMINISTRO E IN	3.652,77	3.652,77	10,00		
04/08/1998	1	0 143	15 SUMINISTRO E IN	2.734,55	2.734,55	10,00		
05/08/1998	1	0 25	164 SUNTALEM 10 MH	17,72	8,53	2,37		9,19
14/08/1998	1	0 25	166 CODOS PARA DIST	14,33	14,33	12,00		
14/08/1998	1	0 25	168 MANILLA UNIDAD	6,52	2,86	2,37		3,66
15/08/1998	1	0 25	170 MATERIAL PEQUEÑO	78,84	33,47	2,37		37,37
20/08/1998	1	0 25	162 TASA INSTALACIO	83,52	83,52	12,00		
21/08/1998	1	0 143	16 TASA INSTAL. CL	45,80	45,80	12,00		
25/08/1998	1	0 25	173 CORT. Nº 1 DIST	7.955,41	7.955,41	8,00		
27/08/1998	1	0 1528	0 ESTANTERIA META	5.131,47	5.131,47	10,00		
28/08/1998	1	0 25	174 REGULACION PERS	55,86	55,86	8,00		
30/08/1998	1	0 25	178 MATERIAL ELECTR	46,30	46,30	8,00		
30/08/1998	1	0 25	180 MATERIAL ELECTR	3,02	3,02	8,00		
30/08/1998	1	0 25	182 MATERIAL ELECTR	95,02	95,02	8,00		
30/08/1998	1	0 25	184 CERRILLO METALIC	8,09	4,36	2,37		3,73
31/08/1998	1	0 25	188 MANILLAS, BOCAL	23,80	11,84	2,37		11,96
31/08/1998	1	0 25	188 MATERIAL DIVERS	2.024,99	960,47	2,37		1.064,52
31/08/1998	1	0 25	190 MATERIAL DIVERS	34,45	16,51	2,37		17,94
31/08/1998	1	0 143	40 DISCALCIFICADOR	528,90	528,90	12,00		
31/08/1998	1	0 143	41 DISCALCIFICADOR	395,95	395,95	12,00		
01/09/1998	1	0 25	192 MATERIAL METALIC	700,05	331,67	2,37		368,38
04/09/1998	1	0 25	243 MATERIALES PEQU	18,13	18,13	12,00		
04/09/1998	1	0 143	24 5ª CERTIFICACIO	8.293,26	8.293,26	12,00		
04/09/1998	1	0 143	25 5ª CERTIFICACIO	6.208,47	6.208,47	12,00		
04/09/1998	1	0 1326	0 ROTULO DE 4500E	996,41	996,41	10,00		
05/09/1998	1	0 140	0 LICENCIA ABERTU	153,82	153,82	10,00		
08/09/1998	1	0 143	26 EXTRACCION Y VE	989,54	989,54	12,00		
08/09/1998	1	0 143	27 EXTRACCION Y VE	749,78	749,78	12,00		
14/09/1998	1	0 25	196 AZULEJOS, RODAP	9.737,34	6.618,12	2,37		5.119,22
14/09/1998	1	0 25	198 ALICATADOS BAÑO	7.791,33	3.695,04	2,37		4.096,29
14/09/1998	1	0 1325	0 REGISTRADORA NT	253,57	253,57	10,00		
15/09/1998	1	0 25	200 IMPERMEABILIZAC	796,48	393,05	2,37		403,43
15/09/1998	1	0 25	202 MATERIAL ELECTR	24,76	24,76	8,00		
15/09/1998	1	0 442	0 LICENCIA ABERTU	238,34	238,34	10,00		
16/09/1998	1	0 25	204 SACO ARENA CHOR	3,16	2,08	2,37		1,08
18/09/1998	1	0 25	208 SACO ARENA CHOR	85,81	7,30	2,37		8,51
18/09/1998	1	0 1314	0 ARMARIO BIFAZA	44,35	44,35	10,00		
22/09/1998	1	0 25	210 MATERIALES META	319,36	153,08	2,37		166,28
23/09/1998	1	0 25	214 FONTANERIA Y PR	3.595,57	3.595,57	12,00		
24/09/1998	1	0 25	216 BARANDILLAS	6.987,77	3.214,30	2,37		3.773,47
24/09/1998	1	0 1322	0 TPV HIGRADOS CD	1.439,69	1.439,69	25,00		
25/09/1998	1	0 25	226 ESTUDIO, APROBA	239,34	113,59	2,37		125,75
25/09/1998	1	0 25	222 HONORARIOS A CU	2.480,94	1.176,11	2,37		1.304,83
25/09/1998	1	0 25	224 HONORARIOS A CU	2.480,94	1.176,11	2,37		1.304,83
25/09/1998	1	0 25	226 TRABAJOS DE ALB	4.810,91	2.281,24	2,37		2.529,67
25/09/1998	1	0 25	248 MATERIAL PEQUEÑO	1.225,10	581,00	2,37		644,10
25/09/1998	1	0 143	28 MAMPARAS -TABIQ	8.267,68	8.267,68	10,00		
25/09/1998	1	0 143	29 INSTALACION DE	6.189,32	6.189,32	10,00		
25/09/1998	1	0 1507	0 3 BOTELLEROS DV	2.259,61	2.259,61	25,00		
26/09/1998	1	0 25	240 TECHO METALICO	1.476,52	706,22	2,37		770,30
29/09/1998	1	0 13	0 MODULO RED 5 US	120,20	120,20	20,00		
29/09/1998	1	0 25	205 6ª CERTIFICACIO	4.884,05	2.316,03	2,37		2.568,02
29/09/1998	1	0 25	212 MATERIAL PEQUEÑO	89,40	8,46	2,37		8,94
30/09/1998	1	0 25	228 CORT. Nº 2 TERM	3.227,68	3.227,68	8,00		
30/09/1998	1	0 25	230 CORT. Nº 2 DETE	3.652,85	3.652,85	8,00		
30/09/1998	1	0 25	234 MATERIAL PEQUEÑO	41,50	19,37	2,37		22,13
30/09/1998	1	0 25	236 VIDRIOS	940,07	447,54	2,37		492,53
30/09/1998	1	0 25	238 DOBLE ACRESTALA	76,34	37,21	2,37		39,13
30/09/1998	1	0 25	244 MATERIAL PEQUEÑO	29,38	29,38	8,00		
30/09/1998	1	0 25	246 MATERIALES DE A	29,72	14,19	2,37		15,53
30/09/1998	1	0 25	250 PEQUEÑO MATERIA	11,73	5,07	2,37		6,66
30/09/1998	1	0 942	0 ARMARIO ROPERO	116,38	116,38	10,00		
30/09/1998	1	0 943	0 ARMARIO ROPERO	116,38	116,38	10,00		
30/09/1998	1	0 944	0 ARMARIO ROPERO	116,38	116,38	10,00		
30/09/1998	1	0 945	0 ARMARIO ROPERO	116,38	116,38	10,00		
30/09/1998	1	0 946	0 ARMARIO ROPERO	116,38	116,38	10,00		
01/10/1998	1	0 25	212 APERTURA DE ZAN	3,04	2,06	2,37		0,98
01/10/1998	1	0 143	30 6ª CERTIFICACIO	2.396,56	2.396,56	12,00		
01/10/1998	1	0 143	31 6ª CERTIFICACIO	1.795,60	1.795,60	12,00		

**FUNDACIÓN DFA**

Memoria de las cuentas anuales del ejercicio 2018

(Expresada en euros)

Fecha	Código	Descripción	Precio de compra	Amortización acumulada	% amortización	Provisión por deterioro	Valor neto contable
02/10/1998	1 0 25	252 CARPINTERIA ODI	6.748,09	3.200,36	2,37		3.547,73
05/10/1998	1 0 25	254 ACOMETIDA DE AB	2.476,67	2.476,67	12,00		
05/10/1998	1 0 25	256 VENTANAS, CHAPA	4.678,49	2.219,62	2,37		2.458,87
06/10/1998	1 0 25	258 TRABAJOS VARIOS	5.241,47	2.533,35	2,37		2.708,12
07/10/1998	1 0 26	262 DEBICHOS DE ACO	2.486,41	2.486,41	6,00		
09/10/1998	1 0 25	284 MATERIAL PEQUEÑO	7,58	7,58	12,00		
09/10/1998	1 0 143	32 FINAL DE OBRA A	9.487,21	9.487,21	12,00		
09/10/1998	1 0 143	33 FINAL DE OBRA A	7.190,77	7.190,77	12,00		
13/10/1998	1 0 25	286 PUERTA CORREDOR	1.763,99	1.763,99	12,00		
13/10/1998	1 0 143	34 EQUIPAMIENTOS C	1.140,03	1.140,03	12,00		
13/10/1998	1 0 143	35 EQUIPAMIENTOS C	853,44	853,44	12,00		
14/10/1998	1 0 25	268 AZULEJOS, RODAP	356,98	170,04	2,37		186,94
15/10/1998	1 0 49	3 INSTALACION 12	1.348,17	1.348,17	12,00		
19/10/1998	1 0 25	270 PLACAS Y CHAPAS	28,01	13,36	2,37		14,65
20/10/1998	1 0 25	272 TRABAJOS ALBAÑE	6.477,73	3.072,36	2,37		3.405,37
20/10/1998	1 0 143	36 2 EXTINTORES BN	60,27	60,27	12,00		
20/10/1998	1 0 143	37 EXTINTORES CAPE	45,12	45,12	12,00		
20/10/1998	1 0 624	8 TRANSPALETA LIF	330,56	330,56	10,00		
20/10/1998	1 0 912	8 CONTENEDOR 1218	467,68	467,68	30,00		
22/10/1998	1 0 1329	0 SILLON DE ESPER	80,95	80,95	10,00		
22/10/1998	1 0 1330	0 SILLON DE ESPER	80,95	80,95	10,00		
22/10/1998	1 0 1331	0 SILLON DE ESPER	80,95	80,95	10,00		
22/10/1998	1 0 1332	0 SILLON DE ESPER	80,95	80,95	10,00		
22/10/1998	1 0 1333	0 SILLON DE ESPER	80,95	80,95	10,00		
22/10/1998	1 0 1334	0 SILLON DE ESPER	80,95	80,95	10,00		
22/10/1998	1 0 1335	0 SILLON DE ESPER	80,95	80,95	10,00		
22/10/1998	1 0 1336	0 SILLON DE ESPER	80,95	80,95	10,00		
22/10/1998	1 0 1337	0 SILLON DE ESPER	80,95	80,95	10,00		
22/10/1998	1 0 1338	0 SILLON DE ESPER	80,95	80,95	10,00		
22/10/1998	1 0 1339	0 SILLON DE ESPER	80,95	80,95	10,00		
22/10/1998	1 0 1340	0 SILLON DE ESPER	80,95	80,95	10,00		
22/10/1998	1 0 1341	0 SILLON DE ESPER	80,95	80,95	10,00		
22/10/1998	1 0 1342	0 SILLON DE ESPER	80,95	80,95	10,00		
22/10/1998	1 0 1343	0 SILLON DE ESPER	80,95	80,95	10,00		
22/10/1998	1 0 1344	0 SILLON DE ESPER	80,95	80,95	10,00		
22/10/1998	1 0 1345	0 SILLON DE ESPER	80,95	80,95	10,00		
22/10/1998	1 0 1346	0 SILLON DE ESPER	80,95	80,95	10,00		
22/10/1998	1 0 1347	0 SILLON DE ESPER	80,95	80,95	10,00		
22/10/1998	1 0 1348	0 SILLON DE ESPER	80,95	80,95	10,00		
22/10/1998	1 0 1349	0 SILLON DE ESPER	80,95	80,95	10,00		
22/10/1998	1 0 1350	0 MESA DE BANCÓN	55,07	55,07	10,00		
22/10/1998	1 0 1351	0 MESA DE BANCÓN	55,07	55,07	10,00		
22/10/1998	1 0 1352	0 SILLON ERGONOMI	143,60	143,60	10,00		
22/10/1998	1 0 1353	0 SILLON ERGONOMI	143,60	143,60	10,00		
22/10/1998	1 0 1354	0 SILLON ERGONOMI	143,60	143,60	10,00		
22/10/1998	1 0 1355	0 SILLON ERGONOMI	143,60	143,60	10,00		
22/10/1998	1 0 1356	0 SILLON ERGONOMI	143,60	143,60	10,00		
22/10/1998	1 0 1357	0 SILLON ERGONOMI	143,60	143,60	10,00		
22/10/1998	1 0 1358	0 SILLON ERGONOMI	143,60	143,60	10,00		
22/10/1998	1 0 1359	0 SILLON ERGONOMI	143,60	143,60	10,00		
22/10/1998	1 0 1360	0 SILLON ERGONOMI	143,60	143,60	10,00		
22/10/1998	1 0 1361	0 SILLON ERGONOMI	143,60	143,60	10,00		
22/10/1998	1 0 1362	0 SILLON ERGONOMI	143,60	143,60	10,00		
22/10/1998	1 0 1363	0 SILLON ERGONOMI	143,60	143,60	10,00		
22/10/1998	1 0 1364	0 SILLON ERGONOMI	143,60	143,60	10,00		
22/10/1998	1 0 1365	0 SILLON FIDO DE	37,37	37,37	10,00		
22/10/1998	1 0 1366	0 SILLON FIDO DE	37,37	37,37	10,00		
22/10/1998	1 0 1367	0 SILLON FIDO DE	37,37	37,37	10,00		
22/10/1998	1 0 1368	0 SILLON FIDO DE	37,37	37,37	10,00		
22/10/1998	1 0 1369	0 SILLON FIDO DE	37,37	37,37	10,00		
22/10/1998	1 0 1370	0 SILLON FIDO DE	37,37	37,37	10,00		
22/10/1998	1 0 1371	0 SILLON FIDO DE	37,37	37,37	10,00		
22/10/1998	1 0 1372	0 SILLON FIDO DE	37,37	37,37	10,00		
22/10/1998	1 0 1373	0 SILLON FIDO DE	37,37	37,37	10,00		
22/10/1998	1 0 1374	0 SILLON FIDO DE	37,37	37,37	10,00		
22/10/1998	1 0 1375	0 SILLON FIDO DE	37,37	37,37	10,00		
22/10/1998	1 0 1376	0 SILLON FIDO DE	37,37	37,37	10,00		
22/10/1998	1 0 1377	0 SILLON FIDO DE	37,37	37,37	10,00		
22/10/1998	1 0 1378	0 SILLON FIDO DE	37,37	37,37	10,00		
22/10/1998	1 0 1379	0 SILLON FIDO DE	37,37	37,37	10,00		
22/10/1998	1 0 1380	0 SILLON FIDO DE	37,37	37,37	10,00		
22/10/1998	1 0 1381	0 SILLON FIDO DE	37,37	37,37	10,00		
22/10/1998	1 0 1382	0 SILLON FIDO DE	37,37	37,37	10,00		
22/10/1998	1 0 1383	0 SILLON FIDO DE	37,37	37,37	10,00		
22/10/1998	1 0 1384	0 SILLON FIDO DE	37,37	37,37	10,00		
22/10/1998	1 0 1385	0 SILLON FIDO DE	37,37	37,37	10,00		
22/10/1998	1 0 1386	0 SILLON FIDO DE	37,37	37,37	10,00		
23/10/1998	1 0 25	274 MATERIAL ELECTR	47,34	47,34	8,00		
23/10/1998	1 0 25	276 CRISTALES VARIO	389,00	189,12	2,37		209,87
26/10/1998	1 0 25	278 BARRANDILLAS ESC	3.149,57	1.494,03	2,37		1.655,54
26/10/1998	1 0 2974	0 IMPRESORA EPSON	194,86	194,86	25,00		
26/10/1998	1 0 2975	0 IMPRESORA EPSON	174,22	174,22	25,00		
29/10/1998	1 0 2980	0 ORDENADOR PENTI	780,83	780,83	25,00		
29/10/1998	1 0 2981	0 ORDENADOR PENTI	780,83	780,83	25,00		
29/10/1998	1 0 2983	0 HUB 16 PUERTOS	212,64	212,64	25,00		
30/10/1998	1 0 25	280 MATERIAL ELECTR	25,40	25,40	8,00		
30/10/1998	1 0 25	282 MATERIAL ELECTR	24,50	24,50	8,00		
30/10/1998	1 0 25	284 MATERIAL VARIO	1.820,25	862,18	2,37		957,99
30/10/1998	1 0 25	286 PUERTAS SAFELLY	107,54	51,29	2,37		56,25
30/10/1998	1 0 625	0 2 FRECADORAS PL	3.076,53	3.076,53	10,00		





**FUNDACIÓN DFA**  
Memoria de las cuentas anuales del ejercicio 2018  
(Expresada en euros)

Fecha	Código	Descripción	Precio de compra	Amortización acumulada	% amortización	Provisión por deterioro	Valor neto contable
31/10/1998	1 0 25	208 TRANSPORTE CONT	46,81	21,81	2,37		
31/10/1998	1 0 25	298 MATERIAL CERRAJ	182,21	182,21	8,00		25,00
31/10/1998	1 0 25	292 MATERIAL VARIO	22,92	10,95	2,37		11,07
15/11/1998	1 0 25	294 MATERIAL VARIO	25,75	12,07	2,37		13,68
16/11/1998	1 0 25	296 REJA MALLA	118,17	56,17	2,37		62,00
16/11/1998	1 0 143	45 TASA INSTAL. CL.	67,97	67,97	12,00		
20/11/1998	1 0 25	260 PRECIO PUBLICO	22,37	10,90	2,37		11,67
23/11/1998	1 0 2984	0 ORDENADOR BC PE	752,95	752,95	25,00		
23/11/1998	1 0 2985	0 ORDENADOR BC PE	752,95	752,95	25,00		
23/11/1998	1 0 2986	0 ORDENADOR BC PE	752,95	752,95	25,00		
23/11/1998	1 0 2987	0 ORDENADOR BC PE	752,95	752,95	25,00		
23/11/1998	1 0 2988	0 ORDENADOR BC PE	752,95	752,95	25,00		
23/11/1998	1 0 2989	0 ORDENADOR BC PE	752,95	752,95	25,00		
23/11/1998	1 0 2990	0 ORDENADOR BC PE	752,95	752,95	25,00		
23/11/1998	1 0 2991	0 ORDENADOR BC PE	752,95	752,95	25,00		
23/11/1998	1 0 2992	0 ORDENADOR BC PE	1.220,05	1.220,05	25,00		
23/11/1998	1 0 2994	0 HUB 16 PUERTOS	212,63	212,63	25,00		
25/11/1998	1 0 25	298 CIST. Nº 3 OBRA	7.508,37	7.508,37	5,00		
25/11/1998	1 0 143	42 ROTULO LUMINOSO	639,21	639,21	12,00		
25/11/1998	1 0 143	43 ROTULO LUMINOSO	478,54	478,54	12,00		
26/11/1998	1 0 143	44 TASA INSTAL. CL.	105,32	105,32	12,00		
26/11/1998	1 0 1612	0 SILLA AFILABLE	34,97	34,97	10,00		
26/11/1998	1 0 1613	0 SILLA AFILABLE	34,97	34,97	10,00		
26/11/1998	1 0 1614	0 SILLA AFILABLE	34,97	34,97	10,00		
26/11/1998	1 0 1615	0 SILLA AFILABLE	34,97	34,97	10,00		
26/11/1998	1 0 1616	0 SILLA AFILABLE	34,97	34,97	10,00		
26/11/1998	1 0 1617	0 SILLA AFILABLE	34,97	34,97	10,00		
26/11/1998	1 0 1618	0 SILLA AFILABLE	34,97	34,97	10,00		
26/11/1998	1 0 1619	0 SILLA AFILABLE	34,97	34,97	10,00		
26/11/1998	1 0 1620	0 SILLA AFILABLE	34,97	34,97	10,00		
26/11/1998	1 0 1621	0 SILLA AFILABLE	34,97	34,97	10,00		
26/11/1998	1 0 1622	0 SILLA AFILABLE	34,97	34,97	10,00		
26/11/1998	1 0 1623	0 SILLA AFILABLE	34,97	34,97	10,00		
26/11/1998	1 0 1624	0 SILLA AFILABLE	34,97	34,97	10,00		
26/11/1998	1 0 1625	0 SILLA AFILABLE	34,97	34,97	10,00		
26/11/1998	1 0 1626	0 SILLA AFILABLE	34,97	34,97	10,00		
26/11/1998	1 0 1627	0 SILLA AFILABLE	34,97	34,97	10,00		
26/11/1998	1 0 1628	0 SILLA AFILABLE	34,97	34,97	10,00		
26/11/1998	1 0 1629	0 SILLA AFILABLE	34,97	34,97	10,00		
26/11/1998	1 0 1630	0 SILLA AFILABLE	34,97	34,97	10,00		
26/11/1998	1 0 1631	0 SILLA AFILABLE	34,97	34,97	10,00		
26/11/1998	1 0 1632	0 SILLA AFILABLE	34,96	34,96	10,00		
26/11/1998	1 0 1633	0 SILLA AFILABLE	34,96	34,96	10,00		
26/11/1998	1 0 1634	0 SILLA AFILABLE	34,96	34,96	10,00		
26/11/1998	1 0 1635	0 SILLA AFILABLE	34,96	34,96	10,00		
26/11/1998	1 0 1636	0 SILLA AFILABLE	34,96	34,96	10,00		
26/11/1998	1 0 1637	0 SILLA AFILABLE	34,96	34,96	10,00		
26/11/1998	1 0 1638	0 SILLA AFILABLE	34,96	34,96	10,00		
26/11/1998	1 0 1639	0 SILLA AFILABLE	34,96	34,96	10,00		
26/11/1998	1 0 1640	0 SILLA AFILABLE	34,96	34,96	10,00		
26/11/1998	1 0 1641	0 SILLA AFILABLE	34,96	34,96	10,00		
26/11/1998	1 0 1642	0 SILLA AFILABLE	34,96	34,96	10,00		
26/11/1998	1 0 1643	0 SILLA AFILABLE	34,96	34,96	10,00		
26/11/1998	1 0 1644	0 SILLA AFILABLE	34,96	34,96	10,00		
26/11/1998	1 0 1645	0 SILLA AFILABLE	34,96	34,96	10,00		
26/11/1998	1 0 1646	0 SILLA AFILABLE	34,96	34,96	10,00		
26/11/1998	1 0 1647	0 SILLA AFILABLE	34,96	34,96	10,00		
26/11/1998	1 0 1648	0 SILLA AFILABLE	34,96	34,96	10,00		
26/11/1998	1 0 1649	0 SILLA AFILABLE	34,96	34,96	10,00		
26/11/1998	1 0 1650	0 SILLA AFILABLE	34,96	34,96	10,00		
26/11/1998	1 0 1651	0 SILLA AFILABLE	34,96	34,96	10,00		
26/11/1998	1 0 1652	0 MESA PLEGABLE R	176,73	176,73	10,00		
26/11/1998	1 0 1653	0 MESA PLEGABLE R	176,73	176,73	10,00		
26/11/1998	1 0 1654	0 MESA PLEGABLE R	176,73	176,73	10,00		
26/11/1998	1 0 1655	0 MESA PLEGABLE R	176,73	176,73	10,00		
26/11/1998	1 0 1656	0 MESA PLEGABLE R	176,73	176,73	10,00		
26/11/1998	1 0 1657	0 MESA PLEGABLE R	176,73	176,73	10,00		
26/11/1998	1 0 1658	0 MESA PLEGABLE R	176,73	176,73	10,00		
26/11/1998	1 0 1659	0 MESA PLEGABLE R	176,73	176,73	10,00		
26/11/1998	1 0 1660	0 MESA PLEGABLE R	176,73	176,73	10,00		
26/11/1998	1 0 1661	0 MESA PLEGABLE R	176,73	176,73	10,00		
26/11/1998	1 0 1662	0 MESA PLEGABLE R	176,73	176,73	10,00		
26/11/1998	1 0 1663	0 MESA PLEGABLE R	176,73	176,73	10,00		
26/11/1998	1 0 1664	0 MESA PLEGABLE R	176,73	176,73	10,00		
26/11/1998	1 0 1665	0 MESA PLEGABLE R	176,73	176,73	10,00		
26/11/1998	1 0 1666	0 MESA PLEGABLE R	176,73	176,73	10,00		
26/11/1998	1 0 1667	0 PERCHERO DE PIE	48,80	48,80	10,00		
26/11/1998	1 0 1668	0 PERCHERO DE PIE	48,80	48,80	10,00		
26/11/1998	1 0 1669	0 PERCHERO DE PIE	48,80	48,80	10,00		
26/11/1998	1 0 1670	0 PERCHERO DE PIE	48,80	48,80	10,00		
26/11/1998	1 0 1671	0 PERCHERO DE PIE	48,80	48,80	10,00		
26/11/1998	1 0 1672	0 PERCHERO DE PIE	48,80	48,80	10,00		
26/11/1998	1 0 1673	0 PERCHERO DE PIE	48,80	48,80	10,00		
26/11/1998	1 0 1674	0 PERCHERO DE PIE	48,80	48,80	10,00		
30/11/1998	1 0 1875	0 TVE DABWOOD DMQ	450,16	450,16	10,00		
01/12/1998	1 0 1876	0 SILLA FIDA TAPI	40,44	40,44	10,00		
01/12/1998	1 0 1877	0 SILLA FIDA TAPI	40,44	40,44	10,00		
01/12/1998	1 0 1878	0 SILLA FIDA TAPI	40,44	40,44	10,00		
01/12/1998	1 0 1879	0 SILLA FIDA TAPI	40,44	40,44	10,00		
01/12/1998	1 0 1880	0 SILLA FIDA TAPI	40,44	40,44	10,00		

# FUNDACIÓN DFA

Memoria de las cuentas anuales del ejercicio 2018  
(Expresada en euros)

Fecha	Código	Descripción	Precio de compra	Amortización acumulada	% amortización	Provisión por deterioro	Valor neto contable
01/12/1998	1 0 1681	0 SILLA Fija TAPI	40,44	40,44	10,00		
01/12/1998	1 0 1682	0 SILLA Fija TAPI	40,43	40,43	10,00		
01/12/1998	1 0 1683	0 SILLA Fija TAPI	40,43	40,43	10,00		
01/12/1998	1 0 1684	0 SILLA Fija TAPI	40,43	40,43	10,00		
01/12/1998	1 0 1685	0 SILLA Fija TAPI	40,43	40,43	10,00		
14/12/1998	1 0 143	46 CARPINTERIA DE	128,39	128,39	12,00		
15/12/1998	1 0 143	47 CARPINTERIA ALI	56,12	56,12	12,00		
17/12/1998	1 0 1686	0 VESTIDOS EN PLA	1.621,30	1.621,30	10,00		
24/12/1998	1 0 141	0 2 ASIENTOS DE D	32,79	32,79	10,00		
24/12/1998	1 0 443	0 2 ASIENTOS DE D	47,49	47,49	10,00		
29/12/1998	1 0 49	1 OBTRAL TELEPOW	2.547,86	2.547,86	12,00		
29/12/1998	1 0 49	2 INSTALACION DE	201,64	201,64	12,00		
30/12/1998	1 0 143	48 27 ROTULOS	1.372,80	1.372,80	12,00		
30/12/1998	1 0 143	49 27 ROTULOS	1.027,71	1.027,71	12,00		
01/01/1999	1 0 25	300 FALTA ENCONTRAR	4.821,03	4.821,03	6,00		
14/01/1999	1 0 2995	0 DISCO DURO 3,2	148,50	148,50	25,00		
14/01/1999	1 0 2996	0 DISCO DURO 3,2	148,50	148,50	25,00		
14/01/1999	1 0 2997	0 DISCO DURO 3,2	148,49	148,49	25,00		
30/01/1999	1 0 31	0 ALBAÑILERIA YUS	18,73	7,18	2,00		11,55
30/01/1999	1 0 2344	0 VISO DAWOOD DV	161,67	161,67	10,00		
01/02/1999	1 0 24	0 25%ENTRADA ANFI	375,63	375,63	20,00		
04/02/1999	1 0 2952	0 BACKUP STREAMER	858,55	858,55	25,00		
09/02/1999	1 0 118	0 20% CONTRATO CL	4.327,29	4.327,29	12,00		
28/02/1999	1 0 31	1 ALBAÑILERIA YUS	39,28	15,51	3,00		23,77
28/02/1999	1 0 578	0 BICICLETA ESTAT	132,22	132,22	12,00		
28/02/1999	1 0 579	0 JUEGO PARALELAS	210,72	210,72	12,00		
28/02/1999	1 0 580	0 BANCO DE CHADRI	370,38	370,38	12,00		
28/02/1999	1 0 581	0 MESA RECONOCIMI	120,20	120,20	12,00		
28/02/1999	1 0 582	0 MESA RECONOCIMI	120,20	120,20	12,00		
28/02/1999	1 0 583	0 MESA RECONOCIMI	120,20	120,20	12,00		
28/02/1999	1 0 584	0 MESA RECONOCIMI	120,20	120,20	12,00		
28/02/1999	1 0 585	0 MESA RECONOCIMI	120,20	120,20	12,00		
28/02/1999	1 0 586	0 BANQUETA DE UN	30,65	30,65	12,00		
28/02/1999	1 0 587	0 TABLA DE BOMBE	43,60	43,60	12,00		
28/02/1999	1 0 588	0 PLATO DE BOMBE	38,13	38,13	12,00		
28/02/1999	1 0 589	0 MESA DE MANOS C	763,29	763,29	12,00		
28/02/1999	1 0 590	0 ESCALERA PLANO	784,82	784,82	12,00		
28/02/1999	1 0 591	0 JUEGO POLSAS OD	192,86	192,86	12,00		
28/02/1999	1 0 592	0 ESCALERILLA DE	49,85	49,85	12,00		
28/02/1999	1 0 593	0 JUEGO DE PESAS	193,18	193,18	12,00		
28/02/1999	1 0 594	0 RUEDA PARA EJE	177,12	177,12	12,00		
28/02/1999	1 0 595	0 ESPERO MOVIL CO	313,36	313,36	12,00		
28/02/1999	1 0 596	0 ESPALDORA DE UN	177,67	177,67	12,00		
28/02/1999	1 0 597	0 GRUJA ELECTRICA	733,23	733,23	12,00		
28/02/1999	1 0 598	0 TABURETE GIRATO	86,00	86,00	12,00		
28/02/1999	1 0 599	0 TABURETE GIRATO	86,00	86,00	12,00		
28/02/1999	1 0 118	1 CERTIFICACION N	14.388,47	14.388,47	12,00		
28/02/1999	1 0 389	0 ARMARIO BIPLAZA	116,38	116,38	10,00		
28/02/1999	1 0 31	2 ASESORAMIENTO T	282,57	388,24	2,00		474,33
28/02/1999	1 0 119	16 CERTIFICACION 1	1.359,64	1.359,64	8,00		
02/03/1999	1 0 643	0 MEGASONIC 313 P	2.163,64	2.163,64	20,00		
02/03/1999	1 0 644	0 MEGATRAC 101 N°	2.313,90	2.313,90	20,00		
02/03/1999	1 0 645	0 CAMELLA DE TRAC	961,02	961,02	20,00		
02/03/1999	1 0 646	0 MEGASONIC 212-P	1.658,79	1.658,79	20,00		
02/03/1999	1 0 647	0 BALÓN MEDICINAL	10,67	10,67	20,00		
02/03/1999	1 0 648	0 BALÓN MEDICINAL	10,38	10,38	20,00		
02/03/1999	1 0 649	0 BALÓN MEDICINAL	37,95	37,95	20,00		
02/03/1999	1 0 650	0 BALÓN MEDICINAL	36,51	36,51	20,00		
02/03/1999	1 0 651	0 PLATO INCLINADO	1.171,97	1.171,97	20,00		
08/03/1999	1 0 390	0 AGLOMERADOS 150	59,26	59,26	10,00		
09/03/1999	1 0 887	0 ESTRUCTURA PARA	96,16	96,16	10,00		
15/03/1999	1 0 15	0 APP1 PROG CONT	1.126,90	1.126,90	20,00		
23/03/1999	1 0 000	0 MESA CAÑA DE AU	887,89	887,89	12,00		
26/03/1999	1 0 142	0 4 BARRAS DE BAR	30,27	30,27	10,00		
26/03/1999	1 0 444	0 4 BARRAS DE BAR	43,93	43,93	10,00		
30/03/1999	1 0 31	5 TROHO REGISTRAR	2.704,85	1.083,89	2,00		1.620,96
30/03/1999	1 0 31	6 SUMINISTRO Y CO	8.078,05	2.371,27	2,00		5.706,78
31/03/1999	1 0 143	52 MUELLE NONO PLA	189,85	189,85	10,00		
31/03/1999	1 0 143	53 MUELLE NONO PLA	127,15	127,15	10,00		
31/03/1999	1 0 31	3 ASESORAMIENTO T	282,57	388,24	2,00		474,33
31/03/1999	1 0 31	4 ALBAÑILERIA YUS	33,19	9,33	2,00		23,86
31/03/1999	1 0 603	0 MESA AUXILIAR P	65,51	65,51	12,00		
31/03/1999	1 0 603	0 MESA AUXILIAR P	65,51	65,51	12,00		
31/03/1999	1 0 604	0 MESA AUXILIAR P	65,51	65,51	12,00		
31/03/1999	1 0 119	23 CERTIFICACION 2	11.137,08	11.137,08	8,00		
05/04/1999	1 0 31	7 COLOCACION ALCO	3.072,46	815,31	2,00		2.257,15
05/04/1999	1 0 31	8 REPAR OBRA	902,88	158,05	2,00		744,83
08/04/1999	1 0 65	0 PROGRAMA CONTRA	1.114,78	1.114,78	20,00		
13/04/1999	1 0 1687	0 SILLA APILABLE	34,96	34,96	10,00		
13/04/1999	1 0 1688	0 SILLA APILABLE	34,96	34,96	10,00		
13/04/1999	1 0 1689	0 SILLA APILABLE	34,96	34,96	10,00		
13/04/1999	1 0 1690	0 SILLA APILABLE	34,96	34,96	10,00		
13/04/1999	1 0 1691	0 SILLA APILABLE	34,96	34,96	10,00		
13/04/1999	1 0 1692	0 SILLA APILABLE	34,96	34,96	10,00		
13/04/1999	1 0 1693	0 SILLA APILABLE	34,96	34,96	10,00		
13/04/1999	1 0 1694	0 SILLA APILABLE	34,96	34,96	10,00		
13/04/1999	1 0 1695	0 SILLA APILABLE	34,96	34,96	10,00		
13/04/1999	1 0 1696	0 SILLA APILABLE	34,96	34,96	10,00		
13/04/1999	1 0 1697	0 SILLA APILABLE	34,96	34,96	10,00		



## FUNDACIÓN DFA

### Memoria de las cuentas anuales del ejercicio 2018 (Expresada en euros)

Fecha	Código	Descripción	Precio de compra	Amortización acumulada	% amortización	Provisión por deterioro	Valor neto contable
13/04/1999	1 0 1698	0 SILLA APILABLE	34,96	34,96	10,00		
13/04/1999	1 0 1699	0 SILLA APILABLE	34,96	34,96	10,00		
13/04/1999	1 0 1700	0 SILLA APILABLE	34,96	34,96	10,00		
13/04/1999	1 0 1701	0 SILLA APILABLE	34,96	34,96	10,00		
13/04/1999	1 0 1702	0 SILLA APILABLE	34,96	34,96	10,00		
13/04/1999	1 0 1703	0 SILLA APILABLE	34,96	34,96	10,00		
13/04/1999	1 0 1704	0 SILLA APILABLE	34,96	34,96	10,00		
13/04/1999	1 0 1705	0 SILLA APILABLE	34,96	34,96	10,00		
13/04/1999	1 0 1706	0 SILLA APILABLE	34,96	34,96	10,00		
13/04/1999	1 0 1707	0 SILLA APILABLE	34,96	34,96	10,00		
13/04/1999	1 0 1708	0 SILLA APILABLE	34,96	34,96	10,00		
13/04/1999	1 0 1709	0 SILLA APILABLE	34,96	34,96	10,00		
13/04/1999	1 0 1710	0 SILLA APILABLE	34,96	34,96	10,00		
13/04/1999	1 0 1711	0 SILLA APILABLE	34,96	34,96	10,00		
13/04/1999	1 0 1712	0 SILLA APILABLE	34,96	34,96	10,00		
13/04/1999	1 0 1713	0 SILLA APILABLE	34,96	34,96	10,00		
13/04/1999	1 0 1714	0 SILLA APILABLE	34,96	34,96	10,00		
13/04/1999	1 0 1715	0 SILLA APILABLE	34,96	34,96	10,00		
13/04/1999	1 0 1716	0 SILLA APILABLE	34,96	34,96	10,00		
13/04/1999	1 0 1717	0 SILLA APILABLE	34,96	34,96	10,00		
13/04/1999	1 0 1718	0 SILLA APILABLE	34,96	34,96	10,00		
13/04/1999	1 0 1719	0 SILLA APILABLE	34,96	34,96	10,00		
13/04/1999	1 0 1720	0 SILLA APILABLE	34,96	34,96	10,00		
13/04/1999	1 0 1721	0 SILLA APILABLE	34,96	34,96	10,00		
13/04/1999	1 0 1722	0 SILLA APILABLE	34,96	34,96	10,00		
13/04/1999	1 0 1723	0 SILLA APILABLE	34,96	34,96	10,00		
13/04/1999	1 0 1724	0 SILLA APILABLE	34,96	34,96	10,00		
13/04/1999	1 0 1725	0 SILLA APILABLE	34,96	34,96	10,00		
13/04/1999	1 0 1726	0 SILLA APILABLE	34,96	34,96	10,00		
13/04/1999	1 0 1727	0 SILLA APILABLE	34,96	34,96	10,00		
13/04/1999	1 0 1728	0 SILLA APILABLE	34,96	34,96	10,00		
13/04/1999	1 0 1729	0 SILLA APILABLE	34,96	34,96	10,00		
13/04/1999	1 0 1730	0 SILLA APILABLE	34,96	34,96	10,00		
13/04/1999	1 0 1731	0 SILLA APILABLE	34,96	34,96	10,00		
13/04/1999	1 0 1732	0 SILLA APILABLE	34,96	34,96	10,00		
13/04/1999	1 0 1733	0 SILLA APILABLE	34,96	34,96	10,00		
13/04/1999	1 0 1734	0 SILLA APILABLE	34,96	34,96	10,00		
13/04/1999	1 0 1735	0 SILLA APILABLE	34,96	34,96	10,00		
13/04/1999	1 0 1736	0 SILLA APILABLE	34,96	34,96	10,00		
13/04/1999	1 0 1737	0 PERCHERO DE PSE	48,80	48,80	10,00		
13/04/1999	1 0 1738	0 PERCHERO DE PSE	48,80	48,80	10,00		
13/04/1999	1 0 1739	0 PERCHERO DE PSE	48,80	48,80	10,00		
13/04/1999	1 0 1740	0 PERCHERO DE PSE	48,80	48,80	10,00		
13/04/1999	1 0 1741	0 PERCHERO DE PSE	48,80	48,80	10,00		
15/04/1999	1 0 110	2 AMPLIACION CSRT	660,23	660,23	12,00		
15/04/1999	1 0 110	3 COLOCACION ALIC	2.920,68	2.920,68	12,00		
20/04/1999	1 0 34	12 COLOCACION ALIC	2.463,33	977,44	2,00		1.505,89
25/04/1999	1 0 2345	0 ASIENTO REPOSIC	21,01	21,01	10,00		
25/04/1999	1 0 2346	0 ASIENTO REPOSIC	21,01	21,01	10,00		
25/04/1999	1 0 2347	0 ASIENTO REPOSIC	21,01	21,01	10,00		
25/04/1999	1 0 2348	0 ASIENTO REPOSIC	21,01	21,01	10,00		
25/04/1999	1 0 2349	0 ASIENTO REPOSIC	21,01	21,01	10,00		
25/04/1999	1 0 2350	0 ASIENTO REPOSIC	21,01	21,01	10,00		
25/04/1999	1 0 2351	0 ASIENTO REPOSIC	21,01	21,01	10,00		
25/04/1999	1 0 2352	0 ASIENTO REPOSIC	21,01	21,01	10,00		
25/04/1999	1 0 2353	0 ASIENTO REPOSIC	21,01	21,01	10,00		
25/04/1999	1 0 2354	0 ASIENTO REPOSIC	21,01	21,01	10,00		
25/04/1999	1 0 2355	0 ASIENTO REPOSIC	21,01	21,01	10,00		
25/04/1999	1 0 2356	0 ASIENTO REPOSIC	21,01	21,01	10,00		
25/04/1999	1 0 2357	0 ASIENTO REPOSIC	21,01	21,01	10,00		
25/04/1999	1 0 2358	0 ASIENTO REPOSIC	21,01	21,01	10,00		
25/04/1999	1 0 2359	0 ASIENTO REPOSIC	21,01	21,01	10,00		
25/04/1999	1 0 2360	0 ASIENTO REPOSIC	21,01	21,01	10,00		
25/04/1999	1 0 2361	0 ASIENTO REPOSIC	21,01	21,01	10,00		
25/04/1999	1 0 2362	0 ASIENTO REPOSIC	21,01	21,01	10,00		
25/04/1999	1 0 2363	0 ASIENTO REPOSIC	21,01	21,01	10,00		
25/04/1999	1 0 2364	0 ASIENTO REPOSIC	21,01	21,01	10,00		
25/04/1999	1 0 2365	0 ASIENTO REPOSIC	21,01	21,01	10,00		
25/04/1999	1 0 2366	0 ASIENTO REPOSIC	21,01	21,01	10,00		
25/04/1999	1 0 2367	0 ASIENTO REPOSIC	21,01	21,01	10,00		
25/04/1999	1 0 2368	0 ASIENTO REPOSIC	21,01	21,01	10,00		
25/04/1999	1 0 2369	0 ASIENTO REPOSIC	21,01	21,01	10,00		
25/04/1999	1 0 2370	0 RESPALDO REPOSIC	21,00	21,00	10,00		
22/06/1999	1 0 647	0 ARMARIO DEPOSIT	156,26	156,26	10,00		
26/06/1999	1 0 29	90 YUCHO DESMONTAB	1.611,37	764,01	2,41		847,31
26/06/1999	1 0 29	52 NANO DE DERRA Y	1.646,54	779,00	2,41		867,54
30/04/1999	1 0 464	0 REFORMA AIRE AC	201,34	201,34	12,00		
30/04/1999	1 0 31	9 ALARMILLERIA YUS	80,40	31,82	2,00		48,58
30/04/1999	1 0 31	10 ASESORAMIENTO T	782,57	303,24	2,00		479,33
30/04/1999	1 0 31	11 PUERTA METAL MA	126,20	49,36	2,00		76,84
30/04/1999	1 0 137	0 INSTALACION SIS	588,99	588,99	12,00		
30/04/1999	1 0 119	41 CERTIFICACION N	4.232,20	4.232,20	8,00		
30/04/1999	1 0 487	0 MONTAJE UNIDAD	1.007,83	1.007,83	12,00		
06/05/1999	1 0 121	0 SUMINISTRO E IN	5.998,10	5.998,10	10,00		
06/05/1999	1 0 122	0 2 CORTINAS VENE	77,53	77,53	10,00		
06/05/1999	1 0 123	0 SUMINISTRO Y CO	1.477,62	1.477,62	10,00		
06/05/1999	1 0 124	0 MAMPARA TABIQUE	5.396,67	5.396,67	10,00		
06/05/1999	1 0 270	0 ARMARIO COLOR R	79,08	79,08	10,00		
06/05/1999	1 0 271	0 ARMARIO COLOR R	79,08	79,08	10,00		
06/05/1999	1 0 272	0 ARMARIO COLOR R	79,08	79,08	10,00		

**FUNDACIÓN DFA**

 Memoria de las cuentas anuales del ejercicio 2018  
 (Expresada en euros)

Fecha	Código	Descripción	Precio de compra	Amortización acumulada	% amortización	Provisión por deterioro	Valor neto contable
06/05/1999	1	0 273	0 ARMARIO COLOR R	79,08	79,08	10,00	
06/05/1999	1	0 274	0 ARMARIO COLOR R	79,08	79,08	10,00	
06/05/1999	1	0 275	0 ARMARIO COLOR R	79,08	79,08	10,00	
06/05/1999	1	0 276	0 ARMARIO COLOR R	79,08	79,08	10,00	
06/05/1999	1	0 277	0 ARMARIO COLOR R	79,08	79,08	10,00	
06/05/1999	20	0 14	0 MESA DE 90 X 90	63,44	63,44	10,00	
06/05/1999	20	0 15	0 MESA DE 90 X 90	63,44	63,44	10,00	
06/05/1999	20	0 16	0 MESA DE 90 X 90	63,44	63,44	10,00	
06/05/1999	20	0 17	0 MESA DE 90 X 90	63,44	63,44	10,00	
06/05/1999	20	0 18	0 MESA DE 90 X 90	63,44	63,44	10,00	
07/05/1999	1	0 600	0 ENCLAVADORA	249,81	249,81	10,00	
10/05/1999	1	0 16	0 MODIFICACION PR	303,51	303,51	20,00	
10/05/1999	1	0 32	0 CRÉS, CERAMICAS	483,67	489,88	2,00	293,99
13/05/1999	1	0 308	0 ARMARIO-RACK CO	843,21	843,21	10,00	
13/05/1999	1	0 2853	0 IMPRESORA EPSON	144,21	144,21	25,00	
15/05/1999	1	0 369	0 TELEFONO METREG	30,05	30,05	12,00	
15/05/1999	1	0 400	0 TELEFONO METREG	30,05	30,05	12,00	
15/05/1999	1	0 401	0 TELEFONO METREG	30,05	30,05	12,00	
15/05/1999	1	0 402	0 TELEFONO METREG	30,05	30,05	12,00	
17/05/1999	1	0 2854	0 IMPRESORA EPSON	144,21	144,21	25,00	
18/05/1999	1	0 1742	0 ARMARIO MELAFIN	226,51	226,51	10,00	
21/05/1999	1	0 33	0 TRABAJOS EN M.	907,89	389,80	2,00	653,70
26/05/1999	1	0 2855	0 CAJA SERIE 180	272,60	272,60	25,00	
28/05/1999	1	0 309	0 MUEBLE GRIS CON	417,70	417,70	10,00	
28/05/1999	1	0 2856	0 PRINTSERVER TRE	195,53	195,53	25,00	
31/05/1999	1	0 34	0 ASOSORAHIENTO T	306,57	306,57	2,00	475,66
01/06/1999	1	0 35	0 PUERTA ABISAGRA	3.885,86	1.522,12	2,00	2.363,74
02/06/1999	1	0 721	0 HURNO MICROONDA	288,49	288,49	10,00	
02/06/1999	1	0 3276	0 ROSTILO LUPINGOSO	685,15	685,15	10,00	
02/06/1999	1	0 3277	0 VEHICULO HIELO C	108,18	108,18	10,00	
04/06/1999	1	0 627	0 CERRADORA ELECT	198,21	198,21	10,00	
09/06/1999	1	0 2857	0 SCANNER GENIUS	83,54	83,54	25,00	
09/06/1999	1	0 2858	0 SCANNER GENIUS	83,54	83,54	25,00	
10/06/1999	1	0 628	0 CARRITILLA BLUZ	6.010,12	6.010,12	10,00	
10/06/1999	1	0 313	0 3 CUADROS PARA	77,56	77,56	10,00	
17/06/1999	1	0 37	0 MODIFICACION PR	180,38	180,38	20,00	
21/06/1999	1	0 314	0 MESA DE ESCRITO	117,29	117,29	10,00	
21/06/1999	1	0 2859	0 S.A.I. CHLORIDE	155,17	155,17	25,00	
21/06/1999	1	0 2860	0 S.A.I. CHLORIDE	155,17	155,17	25,00	
24/06/1999	1	0 143	54 COLOCACION TIRA	121,25	121,25	10,00	
24/06/1999	1	0 143	56 COLOCACION TIRA	90,77	90,77	10,00	
30/06/1999	1	0 143	56 ANTIFURTO 3PM	43,10	43,10	10,00	
30/06/1999	1	0 143	57 ANTIFURTO 3PM	32,26	32,26	10,00	
30/06/1999	1	0 980	0 MESA DE MEZCLAS	672,47	672,47	12,00	
30/06/1999	1	0 981	0 CAJA ACUSTICA W	333,54	333,54	12,00	
30/06/1999	1	0 982	0 CAJA ACUSTICA W	333,54	333,54	12,00	
30/06/1999	1	0 983	0 MICROFONO SENNA	82,86	82,86	12,00	
30/06/1999	1	0 984	0 MICROFONO SENNA	82,86	82,86	12,00	
30/06/1999	1	0 985	0 DOBLE PLETINA B	151,42	151,42	12,00	
30/06/1999	1	0 986	0 SOPORTE PARA CA	66,93	66,93	12,00	
30/06/1999	1	0 987	0 SOPORTE PARA CA	66,93	66,93	12,00	
30/06/1999	1	0 315	0 MESA PARA MAQUE	73,32	73,32	10,00	
01/07/1999	1	0 64	0 SOLAR UTRILLAS	19.873,07			19.873,07
01/07/1999	1	0 92	0 LOCAL UTRILLAS	24.099,13	27.872,12	4,00	7.027,01
03/07/1999	1	0 93	0 HONORARIOS ORGA	699,45	949,23	4,00	134,22
05/07/1999	1	0 143	58 EQUIPO CLIMATIZ	863,45	863,45	12,00	
07/07/1999	1	0 2866	0 ORDENADOR SVGA	647,64	647,64	25,00	
07/07/1999	1	0 2998	0 ORDENADOR PENTI	961,62	961,62	25,00	
07/07/1999	1	0 2999	0 ORDENADOR CELER	516,87	516,87	25,00	
07/07/1999	1	0 3000	0 ORDENADOR CELER	516,88	516,88	25,00	
07/07/1999	1	0 3081	0 UNIDAD STREAMER	250,91	250,91	25,00	
12/07/1999	1	0 46	0 ARTICHO PROGRA	480,81	480,81	20,00	
13/07/1999	1	0 486	0 CAMBIO KIOSCO G	455,40	455,40	6,00	
15/07/1999	1	0 136	0 COLOCACION PERI-	394,56	394,56	10,00	
28/07/1999	1	0 95	0 TPV KIOSCO	1.394,77	1.394,77	25,00	
28/07/1999	1	0 2920	0 TPV KIOSCO	1.394,77	1.394,77	25,00	
29/07/1999	1	0 2861	0 TOSHIBA SATELLI	1.777,79	1.777,79	25,00	
30/07/1999	1	0 630	0 MAQUINA HIELO 10	261,24	261,24	10,00	
04/08/1999	1	0 729	0 LAVACENTRIFUGA	3.089,81	3.089,81	12,00	
19/08/1999	1	0 629	0 COMPACTA PLUS E	5.457,19	5.457,19	12,00	
27/08/1999	1	0 47	0 PROGRAMA TPVS	731,31	731,31	39,98	
27/08/1999	1	0 2862	0 IMPRESORA OKI O	1.123,89	1.123,89	25,00	
09/09/1999	1	0 946	0 TABURETE SST AR	90,15	90,15	10,00	
09/09/1999	1	0 946	0 TABURETE SST AR	90,15	90,15	10,00	
09/09/1999	1	0 950	0 TABURETE SST AR	90,15	90,15	10,00	
09/09/1999	1	0 951	0 TABURETE SST AR	90,15	90,15	10,00	
09/09/1999	1	0 952	0 TABURETE SST AR	90,15	90,15	10,00	
15/09/1999	1	0 3003	0 IMPRESORA EPSON	147,85	147,85	25,00	
15/09/1999	1	0 3003	0 ESCANER GENIUS	90,15	90,15	25,00	
15/09/1999	1	0 3085	0 PLACA METACRILA	54,09	54,09	10,00	
17/09/1999	1	0 48	0 SEGUNDA LICENCI	270,46	270,46	20,00	
20/09/1999	1	0 2863	0 S.A.I. PULSAR E	417,70	417,70	25,00	
21/09/1999	1	0 36	54 IMPUESTO CONSTE	1.470,70	464,25	2,41	786,45
21/09/1999	1	0 2867	0 UNIDAD DUPLEX O	189,32	189,32	25,00	
27/09/1999	1	0 143	63 INFORME COMECSI	237,43	237,43	12,00	
27/09/1999	1	0 143	63 INF. REPERENTE	177,74	177,74	12,00	
30/09/1999	1	0 143	64 BATERIA AUTOMAT	1.088,99	1.088,99	8,00	
30/09/1999	1	0 143	65 INSTALACION BAT	815,21	815,21	6,00	
30/09/1999	1	0 143	66 PASAR ACOPLADA	97,89	97,89	8,00	
30/09/1999	1	0 143	71 PASAR ACOPLADA	73,29	73,29	6,00	



## FUNDACIÓN DFA

Memoria de las cuentas anuales del ejercicio 2018  
(Expresada en euros)

Fecha	Código	Descripción	Precio de compra	Amortización acumulada	% amortización	Provisión por deterioro	Valor neto contable
30/06/1999	L 0 2034	0 CARRO KILSAN-30	297,00	297,00	10,00		
07/10/1999	L 0 2864	0 MODULO MEMORIA	375,65	375,65	25,00		
13/10/1999	L 0 143	60 TASA INSTALACIO	1.065,27	1.065,27	12,00		
13/10/1999	L 0 143	69 TASA PROST.SERV	687,49	687,49	12,00		
19/10/1999	L 0 91	0 MODIF.PROGRS.CE	330,56	330,56	20,00		
21/10/1999	L 0 490	0 SAL CHLORIDE PO	155,18	155,18	25,00		
21/10/1999	L 0 3004	0 ORDENADOR CÍBLER	665,80	665,80	25,00		
21/10/1999	L 0 3005	0 ORDENADOR CÍBLER	665,80	665,80	25,00		
21/10/1999	L 0 3005	0 ORDENADOR CÍBLER	665,80	665,80	25,00		
21/10/1999	L 0 3007	0 ORDENADOR CÍBLER	665,80	665,80	25,00		
21/10/1999	L 0 3008	0 ORDENADOR CÍBLER	665,80	665,80	25,00		
21/10/1999	L 0 3009	0 ORDENADOR CÍBLER	665,80	665,80	25,00		
21/10/1999	L 0 3010	0 ORDENADOR CÍBLER	665,80	665,80	25,00		
21/10/1999	L 0 3011	0 ORDENADOR CÍBLER	665,80	665,80	25,00		
21/10/1999	L 0 3012	0 ORDENADOR CÍBLER	665,81	665,81	25,00		
21/10/1999	L 0 3013	0 ORDENADOR CÍBLER	707,63	707,63	25,00		
21/10/1999	L 0 3014	0 TARJETA ETHERNE	94,12	94,12	25,00		
29/10/1999	L 0 3309	0 SILLA DUCHA DE	385,85	385,85	10,00		
05/11/1999	L 0 391	0 MURAL INTERIOR	468,19	468,19	10,00		
09/11/1999	L 0 449	0 TABLEROS DE AGL	479,61	479,61	10,00		
11/11/1999	L 0 953	0 ANMADO PARA PE	163,78	163,78	10,00		
12/11/1999	L 0 143	70 MATERIAL PEQUER	10,54	10,54	12,00		
12/11/1999	L 0 143	73 MATERIAL PEQUER	7,89	7,89	12,00		
15/11/1999	L 0 143	66 REGULADORES DE	126,53	126,53	12,00		
15/11/1999	L 0 143	67 REGULADORES VEL	94,72	94,72	12,00		
16/11/1999	L 0 450	0 ESTANTERIAS MET	1.937,97	1.937,97	10,00		
17/11/1999	L 0 888	0 CARRO SERVICIO	270,46	270,46	12,00		
17/11/1999	L 0 889	0 CARRO SERVICIO	270,45	270,45	12,00		
17/11/1999	L 0 890	0 CARRO SERVICIO	270,45	270,45	12,00		
18/11/1999	L 0 2665	0 DISCO DURO 4,3	113,47	113,47	25,00		
18/11/1999	L 0 3016	0 GRABADORA CD-FH	219,61	219,61	25,00		
22/11/1999	L 0 50	0 MODIFICACION PR	150,25	150,25	20,00		
27/11/1999	L 0 2035	0 SILLA DUCHA RBC	922,14	922,14	12,00		
30/11/1999	L 0 26	0 1ª CERT. A VIC	15.273,98	6.913,36	2,45		8.340,62
30/11/1999	L 0 26	2 PAVIMENTOS GRE	13.802,93	6.255,78	2,45		7.547,15
30/11/1999	L 0 143	72 CONEXION CUADRO	222,28	222,28	8,00		
30/11/1999	L 0 143	75 CONEXION CUADRO	166,40	166,40	8,00		
17/12/1999	L 0 26	4 M2 DE TABIQUE M	5.673,15	2.570,83	2,45		3.102,32
17/12/1999	L 0 26	6 M2 TECHO REGIST	4.199,63	3.715,56	2,45		4.484,07
17/12/1999	L 0 143	74 CERTIFICACION N	21.039,54	21.039,54	8,00		
17/12/1999	L 0 143	76 TUBERIAS Y SANE	3.691,13	3.691,13	12,00		
17/12/1999	L 0 143	77 1ª CERTIFICACION	15.750,15	15.750,15	8,00		
17/12/1999	L 0 143	79 INST.FONTERIA	2.763,17	2.763,17	12,00		
17/12/1999	L 0 739	0 CINTA DE CORRES	104,58	104,58	20,00		
17/12/1999	L 0 740	0 BICICLETA ESTAT	24,40	24,40	20,00		
17/12/1999	L 0 741	0 BICICLETA ESTAT	24,40	24,40	20,00		
17/12/1999	L 0 742	0 STEP HIDRAULIC	69,72	69,72	20,00		
17/12/1999	L 0 743	0 MAQUINA MULTIFU	69,72	69,72	20,00		
17/12/1999	L 0 744	0 JUEGO DE ESPALD	41,83	41,83	20,00		
20/12/1999	L 0 26	8 PUERTAS CORTA F	5.495,01	2.491,75	2,45		3.004,86
20/12/1999	L 0 3285	0 ROTULAR EN TABL	90,15	90,15	10,00		
27/12/1999	L 0 143	78 CLIMATIZACION P	29.532,18	29.532,18	12,00		
27/12/1999	L 0 143	81 TRABAJOS DE CLI	22.107,72	22.107,72	12,00		
30/12/1999	L 0 26	10 COLOCACION DE P	24.270,48	10.899,75	2,45		13.270,73
30/12/1999	L 0 1751	0 CUADRO DE 67 X	26,69	26,69	10,00		
30/12/1999	L 0 1751	0 CUADRO DE 67 X	26,69	26,69	10,00		
30/12/1999	L 0 1752	0 CUADRO DE 67 X	26,69	26,69	10,00		
30/12/1999	L 0 1753	0 CUADRO DE 67 X	26,69	26,69	10,00		
30/12/1999	L 0 1754	0 CUADRO DE 67 X	26,69	26,69	10,00		
30/12/1999	L 0 1755	0 CUADRO DE 67 X	26,69	26,69	10,00		
30/12/1999	L 0 1756	0 CUADRO DE 67 X	26,69	26,69	10,00		
10/01/2000	L 0 954	0 TABURETE 74 CIL	37,26	37,26	10,00		
14/01/2000	L 0 445	0 JUEGO DE PUELOS	250,29	250,29	10,00		
17/01/2000	L 0 487	0 INSTALACION TEL	1.562,63	1.562,63	12,00		
17/01/2000	L 0 1323	0 MODEN US-ROBOTT	143,51	143,51	25,00		
24/01/2000	L 0 868	0 TRV COMPUESTO P	1.449,94	1.449,94	25,00		
24/01/2000	L 0 879	0 TRV COMPUESTO P	1.364,71	1.364,71	25,00		
25/01/2000	L 0 143	80 RODAPE PORCELA	66,95	66,95	8,00		
25/01/2000	L 0 143	83 RODAPE PORCELA	66,95	66,95	8,00		
25/01/2000	L 0 2471	0 CONJUNTO TAQUIL	157,23	157,23	10,00		
30/01/2000	L 0 26	12 TERMINACION TRA	4.307,16	1.951,63	2,45		2.355,53
01/02/2000	L 0 26	18 M2 DE MAMPARAS	10.295,03	4.665,97	2,45		5.629,06
15/02/2000	L 0 953	0 COPADORA SHARP	9.948,75	9.948,75	15,00		
16/02/2000	L 0 26	14 HONORARIOS DIRE	9.380,84	4.341,84	2,45		5.239,30
17/02/2000	L 0 848	0 MODEN FONCIA OY	75,85	75,85	25,00		
21/02/2000	L 0 52	0 INSTALAR PROGRA	270,46	270,46	20,00		
21/02/2000	L 0 26	16 TRABAJOS VARIO	1.013,02	459,80	2,45		553,42
28/02/2000	L 0 26	20 TRABAJOS SEGUR	8.066,39	3.859,28	2,45		4.416,31
28/02/2000	L 0 143	82 MATERIAL DIVERS	48,18	48,18	8,00		
28/02/2000	L 0 143	85 MATERIAL DE LIM	35,05	35,05	8,00		
29/02/2000	L 0 143	84 CAMBIO DE VENTIL	675,77	675,77	12,00		
29/02/2000	L 0 143	86 INSTALACION FON	1.075,85	1.075,85	12,00		
29/02/2000	L 0 143	87 INSTALACION DE	805,37	805,37	12,00		
29/02/2000	L 0 143	83 CAMBIO VENTILAD	505,88	505,88	12,00		
29/02/2000	L 0 959	0 MAQUINA NETO 16	222,06	222,06	10,00		
29/02/2000	L 0 959	0 MAQUINA NETO 16	222,06	222,06	10,00		
29/02/2000	L 0 960	0 MAQUINA NETO 16	222,06	222,06	10,00		
29/02/2000	L 0 961	0 MAQUINA NETO 16	222,06	222,06	10,00		
29/02/2000	L 0 962	0 MAQUINA NETO 16	222,06	222,06	10,00		
29/02/2000	L 0 963	0 MAQUINA NETO 16	222,06	222,06	10,00		

## FUNDACIÓN DFA

Memoria de las cuentas anuales del ejercicio 2018  
(Expresada en euros)

Fecha	Código	Descripción	Precio de compra	Amortización acumulada	% amortización	Provisión por deterioro	Valor neto contable
20/02/2000	1 0 964	0 SOPORTE -CPU- P	21,82	21,82	10,00		
02/03/2000	1 0 143	88 MATERIAL DIVERS	653,95	653,95	8,00		
02/03/2000	1 0 142	89 MATERIAL PEQUEÑO	489,53	489,53	8,00		
02/03/2000	1 0 2470	0 2 MODULOS ESCRI	185,97	185,97	10,00		
03/03/2000	1 0 3278	0 MARCO ANDAMIO Y	233,31	233,31	10,00		
03/03/2000	1 0 53	0 INSTALAR PROGRA	278,46	278,46	20,00		
03/03/2000	1 0 143	90 MATERIAL DIVERS	24,88	24,88	8,00		
03/03/2000	1 0 142	91 MATERIAL DE LIM	18,02	18,02	8,00		
06/03/2000	1 0 18	0 MODULO RED ADIC	138,20	138,20	20,00		
06/03/2000	20 0 25	0 5 PEGAS L 100CM	35,93	35,93	12,00		
14/03/2000	1 0 28	22 PUERTAS CORTA F	1.172,26	571,68	2,45		640,58
16/03/2000	1 0 323	0 TPV COMPUESTO F	1.449,94	1.449,94	25,00		
22/03/2000	1 0 26	24 HONORARIOS LIQU	2.496,99	1.131,53	2,45		1.365,46
22/03/2000	1 0 26	26 HONORARIOS LIQU	2.496,99	1.131,53	2,45		1.365,46
22/03/2000	1 0 26	28 HONORARIOS LIQU	241,57	189,47	2,45		132,10
23/03/2000	1 0 55	0 INSTALAR,CONFIG	240,40	240,40	20,00		
24/03/2000	1 0 28	30 DIRECCION DE OB	9.078,64	4.476,66	2,45		5.401,98
27/03/2000	1 0 2668	0 REGRABADORA YAH	241,41	241,41	25,00		
27/03/2000	1 0 620	0 TPV COMPUESTO F	1.294,77	1.294,77	25,00		
28/03/2000	1 0 26	32 VENTANA RF-CRGS	1.457,58	688,54	2,45		797,04
28/03/2000	1 0 26	34 TRABAJOS DE PIN	2.069,47	937,65	2,45		1.131,82
29/03/2000	1 0 26	36 75 M2 DE TARIMA	4.263,51	1.833,23	2,45		2.331,28
29/03/2000	1 0 965	0 TAMBURETE GLISA	37,26	37,26	10,00		
31/03/2000	1 0 66	0 LICENCIA WINDOW	2.914,88	2.914,88	20,00		
06/04/2000	1 0 143	92 MATERIAL METALU	47,88	47,88	8,00		
06/04/2000	1 0 143	93 MATERIAL METALU	35,25	35,25	8,00		
07/04/2000	1 0 26	38 TERMINACIONES Y	13.985,52	6.338,28	2,45		7.647,24
10/04/2000	1 0 143	94 MATERIAL DIVERS	480,61	480,61	8,00		
10/04/2000	1 0 143	95 MATERIAL PEQUEÑO	359,78	359,78	8,00		
10/04/2000	1 0 2669	0 IMPRESORA LASER	453,76	453,76	25,00		
12/04/2000	1 0 26	40 CARPINTERIA DIV	14.487,58	6.556,52	2,45		7.931,07
12/04/2000	1 0 985	0 ENCIMERA DE ASE	114,97	114,97	10,00		
12/04/2000	1 0 986	0 ENCIMERA DE ASE	114,97	114,97	10,00		
12/04/2000	1 0 987	0 INTERIOR DE ARM	182,20	182,20	10,00		
12/04/2000	1 0 988	0 INTERIOR DE ARM	182,20	182,20	10,00		
12/04/2000	1 0 989	0 MOSTRADOR DE TR	279,44	279,44	10,00		
12/04/2000	1 0 990	0 ARMARIO	415,17	415,17	10,00		
12/04/2000	1 0 991	0 ARMARIO	415,17	415,17	10,00		
12/04/2000	1 0 992	0 ARMARIOS OFICIN	3.675,23	3.675,23	10,00		
17/04/2000	1 0 26	42 M2 DE TECHO, 3A	6.402,84	2.457,84	3,45		2.964,99
20/04/2000	1 0 26	44 CAMBIO DE COMTE	227,21	182,95	2,45		124,26
24/04/2000	1 0 26	46 CRISTALERIA DIV	773,67	350,96	2,45		422,71
24/04/2000	1 0 2371	0 MESA RECTANGULA	155,40	155,40	10,00		
24/04/2000	1 0 2372	0 MESA RECTANGULA	155,40	155,40	10,00		
24/04/2000	1 0 2373	0 MESA RECTANGULA	155,40	155,40	10,00		
24/04/2000	1 0 2374	0 MESA RECTANGULA	155,40	155,40	10,00		
24/04/2000	1 0 2375	0 MESA RECTANGULA	155,40	155,40	10,00		
24/04/2000	1 0 2376	0 MESA RECTANGULA	155,40	155,40	10,00		
24/04/2000	1 0 2377	0 MESA CUADRADA 8	71,63	71,63	10,00		
24/04/2000	1 0 2378	0 MESA CUADRADA 8	71,63	71,63	10,00		
24/04/2000	1 0 2379	0 MESA CUADRADA 8	71,63	71,63	10,00		
24/04/2000	1 0 2380	0 MESA CUADRADA 8	71,63	71,63	10,00		
24/04/2000	1 0 2381	0 MESA CUADRADA 8	71,63	71,63	10,00		
24/04/2000	1 0 2382	0 MESA CUADRADA 8	71,63	71,63	10,00		
24/04/2000	1 0 2383	0 MESA CUADRADA 8	71,63	71,63	10,00		
24/04/2000	1 0 2384	0 MESA CUADRADA 8	71,63	71,63	10,00		
24/04/2000	1 0 2385	0 MESA CUADRADA 8	71,63	71,63	10,00		
24/04/2000	1 0 2386	0 MESA CUADRADA 8	71,63	71,63	10,00		
24/04/2000	1 0 2387	0 MESA CUADRADA 8	71,63	71,63	10,00		
24/04/2000	1 0 2388	0 MESA CUADRADA 8	71,63	71,63	10,00		
24/04/2000	1 0 2389	0 MESA CUADRADA 8	71,63	71,63	10,00		
24/04/2000	1 0 2390	0 MESA CUADRADA 8	71,63	71,63	10,00		
24/04/2000	1 0 2391	0 MESA CUADRADA 8	71,63	71,63	10,00		
24/04/2000	1 0 2392	0 MESA CUADRADA 8	71,63	71,63	10,00		
24/04/2000	1 0 2393	0 MESA CUADRADA 8	71,63	71,63	10,00		
24/04/2000	1 0 2394	0 ASIENTO RFP FF	21,64	21,64	10,00		
24/04/2000	1 0 2395	0 ASIENTO RFP FF	21,64	21,64	10,00		
24/04/2000	1 0 2396	0 ASIENTO RFP FF	21,64	21,64	10,00		
24/04/2000	1 0 2397	0 ASIENTO RFP FF	21,64	21,64	10,00		
24/04/2000	1 0 2398	0 ASIENTO RFP FF	21,64	21,64	10,00		
24/04/2000	1 0 2399	0 ASIENTO RFP FF	21,64	21,64	10,00		
24/04/2000	1 0 2400	0 ASIENTO RFP FF	21,64	21,64	10,00		
24/04/2000	1 0 2401	0 ASIENTO RFP FF	21,64	21,64	10,00		
24/04/2000	1 0 2402	0 ASIENTO RFP FF	21,64	21,64	10,00		
24/04/2000	1 0 2403	0 ASIENTO RFP FF	21,64	21,64	10,00		
24/04/2000	1 0 2404	0 ASIENTO RFP FF	21,64	21,64	10,00		
24/04/2000	1 0 2405	0 ASIENTO RFP FF	21,64	21,64	10,00		
24/04/2000	1 0 2406	0 ASIENTO RFP FF	21,64	21,64	10,00		
24/04/2000	1 0 2407	0 ASIENTO RFP FF	21,64	21,64	10,00		
24/04/2000	1 0 2408	0 ASIENTO RFP FF	21,64	21,64	10,00		
24/04/2000	1 0 2409	0 ASIENTO RFP FF	21,64	21,64	10,00		
24/04/2000	1 0 2410	0 ASIENTO RFP FF	21,64	21,64	10,00		
24/04/2000	1 0 2411	0 ASIENTO RFP FF	21,64	21,64	10,00		
24/04/2000	1 0 2412	0 ASIENTO RFP FF	21,64	21,64	10,00		
24/04/2000	1 0 2413	0 ASIENTO RFP FF	21,64	21,64	10,00		
24/04/2000	1 0 2414	0 ASIENTO RFP FF	21,64	21,64	10,00		
24/04/2000	1 0 2415	0 ASIENTO RFP FF	21,64	21,64	10,00		
24/04/2000	1 0 2416	0 ASIENTO RFP FF	21,64	21,64	10,00		
24/04/2000	1 0 2417	0 ASIENTO RFP FF	21,64	21,64	10,00		
24/04/2000	1 0 2418	0 ASIENTO RFP FF	21,64	21,64	10,00		



**FUNDACIÓN DFA**  
Memoria de las cuentas anuales del ejercicio 2018  
(Expresada en euros)

Fecha	Código	Descripción	Precio de compra	Amortización acumulada	% amortización	Provisión por deterioro	Valor neto contable
25/04/2000	1 0 143	98 1ª CERTIFICACION	1.424,29	1.424,29	8,00		
25/04/2000	1 0 143	97 1ª CERTIFICACION	1.066,22	1.066,22	8,00		
25/04/2000	1 0 143	98 1ª CERTIFICACION	843,44	843,44	8,00		
25/04/2000	1 0 143	99 1ª CERTIFICACION	811,39	811,39	8,00		
25/04/2000	1 0 143	100 AMPLIACION INST	394,28	394,28	12,00		
25/04/2000	1 0 143	101 CLIPATIZACION	295,10	295,10	12,00		
25/04/2000	1 0 143	130 AMPLIACION CARB	382,35	382,35	15,00		
25/04/2000	1 0 143	133 AMPLIACION PRES	286,24	286,24	15,00		
25/04/2000	1 0 1241	0 EXTINTOR DE 5 K.	72,81	72,81	10,00		
25/04/2000	1 0 1242	0 CARTEL SEÑALIZA	7,03	7,03	10,00		
25/04/2000	1 0 1243	0 CARTEL SEÑALIZA	7,03	7,03	10,00		
25/04/2000	1 0 1244	0 CARTEL SEÑALIZA	7,03	7,03	10,00		
25/04/2000	1 0 1245	0 CARTEL SEÑALIZA	7,03	7,03	10,00		
25/04/2000	1 0 1246	0 CARTEL SEÑALIZA	7,03	7,03	10,00		
28/04/2000	1 0 67	0 CONTAPLUS PYME	270,15	270,15	20,00		
28/04/2000	1 0 143	102 AMPLIACION DE T	621,64	621,64	12,00		
28/04/2000	1 0 143	103 MATERIAL DE PCW	465,38	465,38	12,00		
29/04/2000	1 0 143	105 2ª CERTIFICACION	5.455,52	5.455,52	0,00		
02/05/2000	1 0 143	104 CERTIF. Nº 2 AMP	7.287,70	7.287,70	0,00		
02/05/2000	1 0 143	106 MATERIAL DIVERG	186,87	186,87	0,00		
02/05/2000	1 0 143	107 MATERIAL PEQUEN	124,92	124,92	0,00		
19/05/2000	1 0 1321	0 MERCHERO DE PSE	53,80	53,80	10,00		
22/05/2000	1 0 638	0 TRANSPARENTES PA	300,51	300,51	12,00		
29/05/2000	1 0 143	108 2ª CERTIFICACION	948,33	948,33	0,00		
29/05/2000	1 0 143	109 2ª CERTIFICACION	2.125,20	2.125,20	0,00		
29/05/2000	1 0 2952	0 IMPRESORA STYLUS	434,34	434,34	25,00		
29/05/2000	1 0 2953	0 IMPRESORA STYLUS	434,34	434,34	25,00		
29/05/2000	1 0 2954	0 POSTSCRIPT EPSO	160,17	160,17	25,00		
29/05/2000	1 0 2955	0 ESCANER HP SCAN	551,81	551,81	25,00		
29/05/2000	1 0 2956	0 ESCANER HP SCAN	551,81	551,81	25,00		
29/05/2000	1 0 2957	0 CAMARA DIGITAL	874,95	874,95	25,00		
05/06/2000	1 0 993	0 SILLON ALTO GTR	137,96	137,96	10,00		
05/06/2000	1 0 994	0 MESA DE 60X90 H	86,19	86,19	10,00		
05/06/2000	1 0 995	0 MESA LUNA DE 18	380,17	380,17	10,00		
05/06/2000	1 0 996	0 GRUPO DE 2 CAJOS	269,89	269,89	10,00		
05/06/2000	1 0 997	0 ALA PARA GRUPO	260,91	260,91	10,00		
05/06/2000	1 0 998	0 SECTOR DE REUNI	125,03	125,03	10,00		
05/06/2000	1 0 999	0 ARCHIVADOR TELE	293,10	293,10	10,00		
05/06/2000	1 0 1000	0 ARCHIVADOR TELE	293,10	293,10	10,00		
05/06/2000	1 0 1001	0 ARCHIVADOR TELE	293,10	293,10	10,00		
05/06/2000	1 0 1002	0 ARCHIVADOR TELE	293,10	293,10	10,00		
05/06/2000	1 0 1003	0 ARCHIVADOR TELE	299,23	299,23	10,00		
05/06/2000	1 0 1004	0 ARCHIVADOR TELE	299,23	299,23	10,00		
05/06/2000	1 0 1005	0 ARCHIVO DE 200X	413,89	413,89	10,00		
05/06/2000	1 0 1006	0 MESA REUNIONES	549,04	549,04	10,00		
05/06/2000	1 0 1007	0 SECTOR DE REUNI	94,74	94,74	10,00		
05/06/2000	1 0 1008	0 ARCHIVO DE 200X	413,89	413,89	10,00		
05/06/2000	1 0 1009	0 ARCHIVO DE 200X	426,89	426,89	10,00		
05/06/2000	1 0 1010	0 MESA DE 160X110	289,17	289,17	10,00		
05/06/2000	1 0 1011	0 MESA DE 160X110	289,17	289,17	10,00		
05/06/2000	1 0 1012	0 MESA DE 160X110	289,17	289,17	10,00		
05/06/2000	1 0 1013	0 GRUPO DE 2 CAJOS	158,81	158,81	10,00		
05/06/2000	1 0 1014	0 GRUPO DE 2 CAJOS	158,81	158,81	10,00		
05/06/2000	1 0 1015	0 GRUPO DE 2 CAJOS	158,81	158,81	10,00		
05/06/2000	1 0 1016	0 SILLA GIRATORIA	102,40	102,40	10,00		
05/06/2000	1 0 1017	0 SILLA GIRATORIA	102,40	102,40	10,00		
05/06/2000	1 0 1018	0 SILLA GIRATORIA	102,40	102,40	10,00		
05/06/2000	1 0 1019	0 SILLA GIRATORIA	102,40	102,40	10,00		
05/06/2000	1 0 1020	0 CONJUNTO DE ARM	385,08	385,08	10,00		
05/06/2000	1 0 1021	0 CONJUNTO DE ARM	385,08	385,08	10,00		
05/06/2000	1 0 1022	0 CONJUNTO DE ARM	640,34	640,34	10,00		
05/06/2000	1 0 1023	0 SILLA GIRATORIA	121,41	121,41	10,00		
05/06/2000	1 0 1024	0 SILLA GIRATORIA	121,41	121,41	10,00		
05/06/2000	1 0 1025	0 SILLA GIRATORIA	121,71	121,71	10,00		
05/06/2000	1 0 1026	0 MESA DE 120 DE	385,33	385,33	10,00		
05/06/2000	1 0 1027	0 SILLON CON BRAZ	61,66	61,66	10,00		
05/06/2000	1 0 1028	0 SILLON CON BRAZ	61,66	61,66	10,00		
05/06/2000	1 0 1029	0 SILLON CON BRAZ	61,66	61,66	10,00		
05/06/2000	1 0 1030	0 SILLON CON BRAZ	61,66	61,66	10,00		
05/06/2000	1 0 1031	0 SILLON CON BRAZ	61,66	61,66	10,00		
05/06/2000	1 0 1032	0 SILLON CON BRAZ	61,66	61,66	10,00		
05/06/2000	1 0 1033	0 SILLON CON BRAZ	61,66	61,66	10,00		
05/06/2000	1 0 1034	0 SILLON CON BRAZ	61,66	61,66	10,00		
05/06/2000	1 0 1035	0 SILLON CON BRAZ	61,66	61,66	10,00		
05/06/2000	1 0 1036	0 SILLON CON BRAZ	61,66	61,66	10,00		
05/06/2000	1 0 1037	0 MESA DE 160X120	268,88	268,88	10,00		
05/06/2000	1 0 1038	0 GRUPO DE CAJOS	154,06	154,06	10,00		
05/06/2000	1 0 1039	0 SILLON GIRATORIO	136,69	136,69	10,00		
05/06/2000	1 0 1040	0 SILLA PISA APL	22,11	22,11	10,00		
05/06/2000	1 0 1041	0 SILLA PISA APL	22,11	22,11	10,00		
05/06/2000	1 0 1042	0 SILLA PISA APL	22,11	22,11	10,00		
05/06/2000	1 0 1043	0 SILLA PISA APL	22,11	22,11	10,00		
05/06/2000	1 0 1044	0 SILLA PISA APL	22,11	22,11	10,00		
05/06/2000	1 0 1045	0 SILLA PISA APL	22,11	22,11	10,00		
05/06/2000	1 0 1046	0 SILLA PISA APL	22,11	22,11	10,00		
05/06/2000	1 0 1047	0 SILLA PISA APL	22,11	22,11	10,00		
05/06/2000	1 0 1048	0 SILLA PISA APL	22,11	22,11	10,00		
05/06/2000	1 0 1049	0 SILLA PISA APL	22,11	22,11	10,00		
05/06/2000	1 0 1050	0 SILLA PISA APL	22,11	22,11	10,00		
05/06/2000	1 0 1051	0 SILLA PISA APL	22,11	22,11	10,00		







**FUNDACIÓN DFA**  
Memoria de las cuentas anuales del ejercicio 2018  
(Expresada en euros)

Fecha	Código	Descripción	Precio de compra	Amortización acumulada	% amortización	Provisión por deterioro	Valor neto contable
05/06/2000	1 0 1142	0 MESA 12DA DE 18-	286,13	286,13	10,00		
05/06/2000	1 0 1143	0 MESA 12DA DE 18	286,13	286,13	10,00		
05/06/2000	1 0 1144	0 MESA 12DA DE 18	286,13	286,13	10,00		
05/06/2000	1 0 1145	0 MESA DCHA DE 16	286,13	286,13	10,00		
05/06/2000	1 0 1146	0 MESA DCHA DE 16	286,13	286,13	10,00		
05/06/2000	1 0 1147	0 MESA DCHA DE 16	286,13	286,13	10,00		
05/06/2000	1 0 1148	0 MESA DCHA DE 16	286,13	286,13	10,00		
05/06/2000	1 0 1149	0 MESA DCHA DE 16	286,13	286,13	10,00		
05/06/2000	1 0 1150	0 GRUPO DE DOS CA	157,34	157,34	10,00		
05/06/2000	1 0 1151	0 GRUPO DE DOS CA	157,34	157,34	10,00		
05/06/2000	1 0 1152	0 GRUPO DE DOS CA	157,34	157,34	10,00		
05/06/2000	1 0 1153	0 GRUPO DE DOS CA	157,34	157,34	10,00		
05/06/2000	1 0 1154	0 GRUPO DE DOS CA	157,34	157,34	10,00		
05/06/2000	1 0 1155	0 GRUPO DE DOS CA	157,34	157,34	10,00		
05/06/2000	1 0 1156	0 GRUPO DE DOS CA	157,34	157,34	10,00		
05/06/2000	1 0 1157	0 GRUPO DE DOS CA	157,34	157,34	10,00		
05/06/2000	1 0 1158	0 GRUPO DE DOS CA	157,34	157,34	10,00		
05/06/2000	1 0 1159	0 GRUPO DE DOS CA	157,34	157,34	10,00		
05/06/2000	1 0 1160	0 ARMARIO DE 80X7	132,59	132,59	10,00		
05/06/2000	1 0 1161	0 ARMARIO DE 80X7	132,59	132,59	10,00		
05/06/2000	1 0 1162	0 ARMARIO DE 80X7	132,59	132,59	10,00		
05/06/2000	1 0 1163	0 ARMARIO DE 80X7	132,59	132,59	10,00		
05/06/2000	1 0 1164	0 ARMARIO DE 80X7	132,59	132,59	10,00		
05/06/2000	1 0 1165	0 ARMARIO DE 80X7	132,59	132,59	10,00		
05/06/2000	1 0 1166	0 ARMARIO DE 80X7	132,59	132,59	10,00		
05/06/2000	1 0 1167	0 ARMARIO DE 80X7	132,59	132,59	10,00		
05/06/2000	1 0 1168	0 SILLON CON RESP	136,69	136,69	10,00		
05/06/2000	1 0 1169	0 SILLON CON RESP	136,69	136,69	10,00		
05/06/2000	1 0 1170	0 SILLON CON RESP	136,69	136,69	10,00		
05/06/2000	1 0 1171	0 SILLON CON RESP	136,69	136,69	10,00		
05/06/2000	1 0 1172	0 SILLON CON RESP	136,69	136,69	10,00		
05/06/2000	1 0 1173	0 SILLON CON RESP	136,69	136,69	10,00		
05/06/2000	1 0 1174	0 SILLON CONFIDEN	61,66	61,66	10,00		
05/06/2000	1 0 1175	0 SILLON CONFIDEN	61,66	61,66	10,00		
05/06/2000	1 0 1176	0 SILLON CONFIDEN	61,66	61,66	10,00		
05/06/2000	1 0 1177	0 SILLON CONFIDEN	61,66	61,66	10,00		
05/06/2000	1 0 1178	0 SILLON CONFIDEN	61,66	61,66	10,00		
05/06/2000	1 0 1179	0 SILLON CONFIDEN	61,66	61,66	10,00		
05/06/2000	1 0 1180	0 SILLON CONFIDEN	61,66	61,66	10,00		
05/06/2000	1 0 1181	0 SILLON CONFIDEN	61,66	61,66	10,00		
05/06/2000	1 0 1182	0 SILLON CONFIDEN	61,66	61,66	10,00		
05/06/2000	1 0 1183	0 SILLON CONFIDEN	61,66	61,66	10,00		
05/06/2000	1 0 1184	0 SILLON CONFIDEN	61,66	61,66	10,00		
05/06/2000	1 0 1185	0 SILLON CONFIDEN	61,66	61,66	10,00		
05/06/2000	1 0 1186	0 SILLON CONFIDEN	61,66	61,66	10,00		
05/06/2000	1 0 1187	0 SECTOR DE REUNI	77,76	77,76	10,00		
05/06/2000	1 0 1188	0 SECTOR DE REUNI	77,76	77,76	10,00		
05/06/2000	1 0 1189	0 SECTOR DE REUNI	77,76	77,76	10,00		
05/06/2000	1 0 1190	0 SECTOR DE REUNI	77,76	77,76	10,00		
05/06/2000	1 0 1191	0 ARCHIVO	68,89	68,89	10,00		
06/06/2000	1 0 68	0 AUTOCAD 2000 ED	1.638,36	1.638,36	20,00		
06/06/2000	1 0 143	110 CUATRO METROS Y	39,45	39,45	8,00		
06/06/2000	1 0 143	111 4 M2 DE VIBLO	29,53	29,53	8,00		
10/06/2000	1 0 631	0 MAQUINA LUZ ULT	47,60	47,60	12,00		
10/06/2000	1 0 632	0 MAQUINA LUZ ULT	47,60	47,60	12,00		
10/06/2000	1 0 633	0 MAQUINA LUZ ULT	47,60	47,60	12,00		
10/06/2000	1 0 634	0 MAQUINA LUZ ULT	47,60	47,60	12,00		
10/06/2000	1 0 635	0 MAQUINA LUZ ULT	47,60	47,60	12,00		
10/06/2000	1 0 636	0 MAQUINA LUZ ULT	47,60	47,60	12,00		
10/06/2000	1 0 637	0 MAQUINA LUZ ULT	47,60	47,60	12,00		
12/06/2000	1 0 69	0 ILUSTRADOR 8.0	1.128,92	1.128,92	20,00		
22/06/2000	1 0 26	68 SUMINISTRO Y MD	2.964,98	1.343,32	2,45		1.621,66
25/06/2000	1 0 2670	0 ORDENADOR P016	557,98	557,98	25,00		
26/06/2000	1 0 2671	0 ORDENADOR P016	557,98	557,98	25,00		
28/06/2000	1 0 267	0 SAS CHLORIDE PD	155,17	155,17	25,00		
28/06/2000	1 0 489	0 SAS CHLORIDE PD	155,17	155,17	25,00		
28/06/2000	1 0 491	0 TIV COMPUSTO P	1.294,77	1.294,77	25,00		
28/06/2000	1 0 619	0 TIV COMPUSTO P	1.294,77	1.294,77	25,00		
30/06/2000	1 0 26	50 ALBAÑILERIA DIV	1.023,35	462,42	2,45		560,93
30/06/2000	1 0 143	112 CERTIFICACION N	1.806,20	1.806,20	8,00		
30/06/2000	1 0 143	113 REFORMA INSTALA	1.252,21	1.252,21	8,00		
30/06/2000	1 0 2673	0 HUB24-12/100TX	506,06	506,06	25,00		
30/06/2000	1 0 2671	0 HUB24-12/100TX	506,06	506,06	25,00		
30/06/2000	1 0 2674	0 SWITCH 12 PUERT	584,48	584,48	25,00		
13/07/2000	1 0 143	117 REFORMAS EN PLA	509,36	509,36	12,00		
13/07/2000	1 0 143	150 REFORMA EN PLAN	689,43	689,43	12,00		
13/07/2000	1 0 2675	0 IMPRESORA OFFIC	258,54	258,54	25,00		
14/07/2000	1 0 318	0 FAX SAMSUNG SF-	260,64	260,64	15,00		
14/07/2000	1 0 356	0 SUMINISTRO Y CO	552,93	552,93	10,00		
17/07/2000	1 0 498	0 EQUIPO DE REPR	1.145,71	1.145,71	12,00		
24/07/2000	1 0 2676	0 IMPRESORA LASER	938,49	938,49	25,00		
25/07/2000	1 0 3310	0 SILLA DE MONTAR	1.513,06	1.513,06	12,00		
25/07/2000	1 0 3311	0 SILLA DE MONTAR	1.513,06	1.513,06	12,00		
25/07/2000	1 0 3312	0 SILLA DE MONTAR	1.513,06	1.513,06	12,00		
25/07/2000	1 0 3313	0 SILLA DE MONTAR	1.513,06	1.513,06	12,00		
31/07/2000	1 0 143	116 INSTAL. Y MONTA	652,87	652,87	8,00		
31/07/2000	1 0 143	119 INSTALACION Y M	488,74	488,74	8,00		
31/07/2000	1 0 1192	0 SOPORTE CPU C/	107,30	107,30	10,00		
02/08/2000	1 0 966	0 CONJUNTO MESA M	668,30	668,30	10,00		
03/08/2000	1 0 143	118 AMPLIACION PUES	725,45	725,45	15,00		

## FUNDACIÓN DFA

Memoria de las cuentas anuales del ejercicio 2018  
(Expresada en euros)

Fecha	Código	Descripción	Precio de compra	Amortización acumulada	% amortización	Provisión por deterioro	Valor neto contable
03/08/2000	1	0 143 121 AMPLIACION PUES	543,06	543,06	100		
03/08/2000	1	0 1192 0 ARMARIO DE 80x7	257,53	257,53	100		
03/08/2000	1	0 1354 0 ARMARIO DE 80x7	133,83	133,83	100		
03/08/2000	1	0 1395 0 ARMARIO DE 80x7	133,83	133,83	100		
03/08/2000	1	0 1396 0 ARMARIO DE 80x7	133,83	133,83	100		
03/08/2000	1	0 1397 0 ARMARIO DE 80x7	133,83	133,83	100		
03/08/2000	1	0 1398 0 ARMARIO DE 80x7	133,83	133,83	100		
03/08/2000	1	0 1399 0 ARMARIO DE 80x7	133,83	133,83	100		
03/08/2000	1	0 1200 0 ESTANTE PARA AR	7,97	7,97	100		
03/08/2000	1	0 1201 0 MÓDULO ESPENA	89,22	89,22	100		
03/08/2000	1	0 1202 0 MÓDULO ESPENA	89,22	89,22	100		
03/08/2000	1	0 1203 0 MESA DE REUNION	91,06	91,06	100		
03/08/2000	1	0 1204 0 SILLON CON BRAZ	62,24	62,24	100		
03/08/2000	1	0 1205 0 SILLON CON BRAZ	62,24	62,24	100		
03/08/2000	1	0 1206 0 SILLA GIRATORIA	102,40	102,40	100		
03/08/2000	1	0 1207 0 SILLA GIRATORIA	102,40	102,40	100		
03/08/2000	1	0 1208 0 ESTANTE ARMARIO	7,97	7,97	100		
03/08/2000	1	0 1209 0 ESTANTE ARMARIO	7,97	7,97	100		
03/08/2000	1	0 1210 0 ESTANTE ARMARIO	7,97	7,97	100		
03/08/2000	1	0 1211 0 ARMARIO DE 80x7	133,83	133,83	100		
03/08/2000	1	0 1212 0 ARMARIO DE 80x7	133,83	133,83	100		
03/08/2000	1	0 1213 0 ARMARIO DE 80x7	133,83	133,83	100		
03/08/2000	1	0 1214 0 ARMARIO DE 80x7	133,83	133,83	100		
03/08/2000	1	0 1215 0 ESTANTE PARA AR	7,97	7,97	100		
03/08/2000	1	0 1216 0 ESTANTE PARA AR	7,97	7,97	100		
03/08/2000	1	0 1217 0 ESTANTE PARA AR	7,97	7,97	100		
03/08/2000	1	0 1218 0 ESTANTE PARA AR	7,97	7,97	100		
03/08/2000	1	0 1219 0 GRUPO DE DOS CA	167,00	167,00	100		
03/08/2000	1	0 3289 0 TEXTOS EN VIVO	108,91	108,91	100		
04/08/2000	1	0 79 3 RESTO HONOR. AH	3.193,85	1.463,74	4,60		1.729,91
07/08/2000	1	0 143 114 INST. SISTEMA OS	303,58	303,58	100		
07/08/2000	1	0 143 115 INST. SISTEMA OS	227,25	227,25	100		
09/08/2000	1	0 2877 0 SERVIDOR IMPRES	247,02	247,02	100		
21/08/2000	1	0 477 0 IMPUESTO CONSTR	141,02	134,09	5,17		6,93
30/08/2000	1	0 3262 0 CICLOMOTOR PEUG	1.628,35	1.628,35	100		
01/09/2000	1	0 3262 1 ACCESORIOS CICL	186,17	186,17	100		
05/09/2000	1	0 478 0 TRABAJOS VARIOS	4.735,92	4.490,69	5,18		245,23
06/09/2000	1	0 488 0 BOTELO DE VINIL	24,34	24,34	100		
13/09/2000	1	0 2878 0 ROUTER CYREL-20	510,88	510,88	100		
14/09/2000	1	0 1262 0 PERSIANA VENECI	36,09	36,09	100		
14/09/2000	1	0 1263 0 PERSIANA VENECI	36,09	36,09	100		
14/09/2000	1	0 1264 0 PERSIANA VENECI	36,09	36,09	100		
14/09/2000	1	0 1265 0 PERSIANA VENECI	36,09	36,09	100		
14/09/2000	1	0 1266 0 PERSIANA VENECI	36,09	36,09	100		
14/09/2000	1	0 1267 0 PERSIANA VENECI	36,09	36,09	100		
14/09/2000	1	0 1268 0 PERSIANA VENECI	36,09	36,09	100		
14/09/2000	1	0 1269 0 PERSIANA VENECI	36,09	36,09	100		
14/09/2000	1	0 1270 0 PERSIANA VENECI	36,09	36,09	100		
14/09/2000	1	0 1271 0 PERSIANA VENECI	36,09	36,09	100		
14/09/2000	1	0 1272 0 PERSIANA VENECI	36,09	36,09	100		
14/09/2000	1	0 1273 0 PERSIANA VENECI	36,09	36,09	100		
14/09/2000	1	0 1274 0 PERSIANA VENECI	36,09	36,09	100		
14/09/2000	1	0 1275 0 PERSIANA VENECI	36,09	36,09	100		
14/09/2000	1	0 1276 0 PERSIANA VENECI	36,09	36,09	100		
15/09/2000	1	0 39 0 S.O. LINUX RED	1.282,33	1.282,33	100		
15/09/2000	1	0 481 0 INTERVENCION CE	293,35	293,35	100		
15/09/2000	1	0 1220 0 GRUPO DE CAJONE	167,00	167,00	100		
15/09/2000	1	0 1221 0 ARMARIO DE 80x7	133,83	133,83	100		
15/09/2000	1	0 1222 0 ESTANTE	7,97	7,97	100		
15/09/2000	1	0 1223 0 ARMARIO DE 40x2	134,90	134,90	100		
15/09/2000	1	0 1224 0 ESTANTE	7,97	7,97	100		
15/09/2000	1	0 1225 0 ESTANTE	7,97	7,97	100		
15/09/2000	1	0 1226 0 ESTANTE	7,97	7,97	100		
15/09/2000	1	0 1227 0 ESTANTE	7,97	7,97	100		
15/09/2000	1	0 1228 0 MESA DE REUNION	654,67	654,67	100		
15/09/2000	1	0 1229 0 SILLON FOO C/	62,24	62,24	100		
15/09/2000	1	0 1230 0 SILLON FOO C/	62,24	62,24	100		
15/09/2000	1	0 1231 0 SILLON FOO C/	62,24	62,24	100		
15/09/2000	1	0 1232 0 SILLON FOO C/	62,24	62,24	100		
15/09/2000	1	0 1233 0 SILLON FOO C/	62,24	62,24	100		
15/09/2000	1	0 1234 0 SILLON FOO C/	62,24	62,24	100		
15/09/2000	1	0 1235 0 SILLON FOO C/	62,24	62,24	100		
15/09/2000	1	0 1236 0 SILLON FOO C/	62,24	62,24	100		
15/09/2000	1	0 1237 0 SILLON FOO C/	62,24	62,24	100		
15/09/2000	1	0 1238 0 SILLON FOO C/	62,24	62,24	100		
15/09/2000	1	0 1239 0 SILLON FOO C/	62,24	62,24	100		
15/09/2000	1	0 1240 0 SILLON FOO C/	62,24	62,24	100		
18/09/2000	1	0 143 120 RED CABLEADO IN	1.490,57	1.490,57	100		
18/09/2000	1	0 143 125 RED DE CABLEADO	1.115,83	1.115,83	100		
19/09/2000	1	0 653 0 PLANCHA HORNO O	4.725,51	4.725,51	100		
19/09/2000	1	0 654 0 PULIDORA DE ENC	2.105,62	2.105,62	100		
19/09/2000	1	0 655 0 APARATO PARA AL	1.367,00	1.367,00	100		
19/09/2000	1	0 656 0 MAQUINA PARA SU	1.452,44	1.452,44	100		
19/09/2000	1	0 657 0 MAQUINA PARA LA	1.817,44	1.817,44	100		
19/09/2000	1	0 658 0 APARATO TOMA DE	1.377,62	1.377,62	100		
19/09/2000	1	0 659 0 JIBCO DE SODIUM	783,02	783,02	100		
19/09/2000	1	0 660 0 MARCO PARA PLAN	469,39	469,39	100		
19/09/2000	1	0 661 0 SEPARADOR DE ES	278,20	278,20	100		
19/09/2000	1	0 662 0 SIERRA ELECTRIC	549,13	549,13	100		
19/09/2000	1	0 663 0 MEDIDOR INTERIO	370,43	370,43	100		



# FUNDACIÓN DFA

Memoria de las cuentas anuales del ejercicio 2018  
(Expresada en euros)

Fecha	Código	Descripción	Precio de compra	Amortización acumulada	% amortización	Provisión por deterioro	Valor neto contable
19/09/2000	1 0 664	0 PLACA DE ASIENT	101,03	101,03	12,00		
19/09/2000	1 0 665	0 APARATO DOBLADO	134,07	134,07	12,00		
19/09/2000	1 0 666	0 ALINSADOR DE AR	149,07	149,07	12,00		
19/09/2000	1 0 667	0 AUTOCLAVE PREST	901,52	901,52	12,00		
19/09/2000	1 0 668	0 TALADRO DE MESA	480,81	480,81	12,00		
19/09/2000	1 0 669	0 MESA PARA MAQUI	270,46	270,46	12,00		
19/09/2000	1 0 670	0 SILLON PODOLOGO	243,64	243,64	12,00		
19/09/2000	1 0 671	0 MESA PARA SOPOR	390,66	390,66	12,00		
19/09/2000	1 0 672	0 MICROMOTOR NAIR	400,27	400,27	12,00		
19/09/2000	1 0 673	0 ESTANTERIA PARA	330,56	330,56	12,00		
19/09/2000	1 0 674	0 ESPEJO CUADRICU	240,83	240,83	12,00		
19/09/2000	1 0 675	0 PARALELAS DE J	222,37	222,37	12,00		
19/09/2000	1 0 676	0 CAMILLA DE 3 AR	186,31	186,31	12,00		
19/09/2000	1 0 677	0 NEGATOSCOPIO DE	135,08	135,08	12,00		
19/09/2000	1 0 678	0 HUBBLE DE BANDO	148,28	148,28	12,00		
19/09/2000	1 0 679	0 GRIFA CON BOCAS	27,98	27,98	30,00		
19/09/2000	1 0 680	0 GRIFA CON BOCAS	27,98	27,98	30,00		
19/09/2000	1 0 681	0 GRIFA CON BOCAS	31,89	31,89	30,00		
19/09/2000	1 0 682	0 GRIFA CON BOCAS	31,89	31,89	30,00		
19/09/2000	1 0 683	0 JUEGO DE CUCHIL	47,86	47,86	30,00		
19/09/2000	1 0 684	0 QUITARREBAMA	27,42	27,42	30,00		
19/09/2000	1 0 685	0 TUBO DE SUCCION	50,00	50,00	30,00		
19/09/2000	1 0 686	0 TUBO DE SUCCION	50,00	50,00	30,00		
19/09/2000	1 0 687	0 TUBO DE SUCCION	26,78	26,78	30,00		
19/09/2000	1 0 688	0 TUBO DE SUCCION	26,78	26,78	30,00		
19/09/2000	1 0 689	0 MARCADOR DE CON	28,54	28,54	30,00		
19/09/2000	1 0 690	0 DESATORRILLADOR	11,24	11,24	30,00		
19/09/2000	1 0 691	0 LLAVE 2 PUNTAS	62,96	62,96	30,00		
19/09/2000	1 0 692	0 MARTILLO PARA A	24,64	24,64	30,00		
19/09/2000	1 0 693	0 MARTILLO DE GOM	5,04	5,04	30,00		
19/09/2000	1 0 694	0 CUCHILLA DOBLE	27,30	27,30	30,00		
19/09/2000	1 0 695	0 BROCA ESPECIAL	27,30	27,30	30,00		
19/09/2000	1 0 696	0 BROCA ESCALONAO	143,19	143,19	30,00		
19/09/2000	1 0 697	0 TAZON PARA EGCA	4,09	4,09	30,00		
19/09/2000	1 0 698	0 ESPATULA PARA E	5,14	5,14	30,00		
19/09/2000	1 0 699	0 4 GAVITES PROTE	44,84	44,84	30,00		
19/09/2000	1 0 700	0 100 VASOS MILIM	23,44	23,44	30,00		
19/09/2000	1 0 701	0 LIMA REDONDA FI	7,72	7,72	30,00		
20/09/2000	1 0 49	0 AMPLIACION CTRA	1.349,76	1.349,76	12,00		
20/09/2000	1 0 1247	0 CORTINA VERTICA	114,97	114,97	10,00		
20/09/2000	1 0 1248	0 CORTINA VERTICA	114,97	114,97	10,00		
20/09/2000	1 0 1249	0 CORTINA VERTICA	109,46	109,46	10,00		
20/09/2000	1 0 1250	0 CORTINA VERTICA	118,80	118,80	10,00		
20/09/2000	1 0 1251	0 CORTINA VERTICA	163,51	163,51	10,00		
25/09/2000	1 0 141 126	0 APPLIACION INST	2.938,69	2.938,69	15,00		
25/09/2000	1 0 141 128	0 PLACAS DE ENLAC	367,11	367,11	15,00		
25/09/2000	1 0 141 129	0 APPLIACION INST	2.199,88	2.199,88	15,00		
25/09/2000	1 0 141 131	0 PLACAS DE ENLAC	274,81	274,81	15,00		
25/09/2000	1 0 1390	0 ROTULOS INFORM	1.995,23	1.995,23	10,00		
26/09/2000	1 0 2894	0 ORDENADOR P136	784,74	784,74	25,00		
26/09/2000	1 0 3230	0 PELIGRO 106 MAX	6.417,77	6.417,77	12,00		
27/09/2000	1 0 1252	0 PERSIANA VENECI	53,07	53,07	10,00		
27/09/2000	1 0 1253	0 PERSIANA VENECI	36,09	36,09	10,00		
27/09/2000	1 0 1254	0 PERSIANA VENECI	36,09	36,09	10,00		
27/09/2000	1 0 1255	0 PERSIANA VENECI	53,07	53,07	10,00		
27/09/2000	1 0 1256	0 PERSIANA VENECI	36,09	36,09	10,00		
27/09/2000	1 0 1257	0 PERSIANA VENECI	36,09	36,09	10,00		
27/09/2000	1 0 1258	0 PERSIANA VENECI	36,09	36,09	10,00		
27/09/2000	1 0 1259	0 PERSIANA VENECI	36,09	36,09	10,00		
27/09/2000	1 0 1260	0 PERSIANA VENECI	42,41	42,41	10,00		
27/09/2000	1 0 1261	0 PERSIANA VENECI	42,41	42,41	10,00		
28/09/2000	1 0 141 122	0 RECEPTOR 2 POSI	83,52	83,52	15,00		
28/09/2000	1 0 141 123	0 RECEPTOR 3 POSI	62,52	62,52	15,00		
30/09/2000	1 0 451	0 CERRAMIENTO KIO	6.437,55	6.437,55	10,00		
30/09/2000	1 0 413	0 CASCOS TELEFONI	210,35	210,35	30,00		
30/09/2000	1 0 3930	0 MATRICULACION P	61,60	61,60	12,00		
04/10/2000	1 0 141 124	0 PALETINA, MOSQU	209,63	209,63	10,00		
04/10/2000	1 0 141 127	0 PALETINA, MOSQU	158,92	158,92	10,00		
19/10/2000	1 0 2879	0 MODEM 56000 OBM	54,40	54,40	25,00		
20/10/2000	1 0 748	0 ARNES ECONOMICO	80,39	80,39	12,00		
20/10/2000	1 0 748	0 ARNES ECONOMICO	80,38	80,38	12,00		
23/10/2000	1 0 747	0 MEGASONIC 510 +	8.906,71	8.906,71	12,00		
23/10/2000	1 0 748	0 TORCIDE PEQUEÑA	582,05	582,05	12,00		
27/10/2000	1 0 2890	0 ORDENADOR COLOR	661,11	661,11	25,00		
27/10/2000	1 0 2921	0 MODEM FAX OVISL	92,80	92,80	25,00		
27/10/2000	1 0 2922	0 MODEM FAX U.S.	119,60	119,60	25,00		
27/10/2000	1 0 2958	0 MODEM FAX NETCO	191,03	191,03	25,00		
27/10/2000	1 0 321	0 EXTORTOR DE 3 F	48,74	48,74	10,00		
31/10/2000	1 0 30	0 DOCC. WORLD OFFI	94,36	94,36	25,00		
13/11/2000	1 0 2891	0 ORDENADOR P131	754,52	754,52	25,00		
13/11/2000	1 0 2892	0 IMPRESORA DESKU	246,41	246,41	25,00		
14/11/2000	1 0 2969	0 ORDENADOR PENTI	1.045,76	1.045,76	25,00		
14/11/2000	1 0 2969	0 ORDENADOR PENTI	1.045,76	1.045,76	25,00		
14/11/2000	1 0 2961	0 ORDENADOR PENTI	1.045,76	1.045,76	25,00		
14/11/2000	1 0 2962	0 ORDENADOR PENTI	1.045,76	1.045,76	25,00		
14/11/2000	1 0 2963	0 ORDENADOR PENTI	1.045,76	1.045,76	25,00		
14/11/2000	1 0 2964	0 ORDENADOR PENTI	1.045,76	1.045,76	25,00		
14/11/2000	1 0 2965	0 ORDENADOR PENTI	1.045,76	1.045,76	25,00		
14/11/2000	1 0 2966	0 ORDENADOR PENTI	1.045,76	1.045,76	25,00		
14/11/2000	1 0 2967	0 ORDENADOR PENTI	1.045,76	1.045,76	25,00		

# FUNDACIÓN DFA

Memoria de las cuentas anuales del ejercicio 2018  
(Expresada en euros)

Fecha	Código	Descripción	Precio de compra	Amortización acumulada	% amortización	Provisión por deterioro	Valor neto contable	
14/11/2000	1	0 2968	0 ORDENADOR PENTI	1.045,76	1.045,76	25,00		
14/11/2000	1	0 2969	0 ORDENADOR PENTI	1.045,76	1.045,76	25,00		
14/11/2000	1	0 2970	0 ORDENADOR PENTI	1.045,76	1.045,76	25,00		
14/11/2000	1	0 2971	0 ORDENADOR PENTI	1.045,76	1.045,76	25,00		
14/11/2000	1	0 2972	0 ORDENADOR PENTI	1.045,76	1.045,76	25,00		
14/11/2000	1	0 2973	0 ORDENADOR PENTI	1.045,77	1.045,77	25,00		
14/11/2000	1	0 2974	0 ORDENADOR PENTI	1.045,77	1.045,77	25,00		
14/11/2000	1	0 2975	0 HUB 10 MEG 16 P	118,52	118,52	25,00		
15/11/2000	1	0 1758	0 MODELO BLANCO 2	125,49	125,49	10,00		
21/11/2000	20	0 19	0 CUÑA POSTURAL	81,02	81,02	12,00		
21/11/2000	20	0 20	0 CUÑA POSTURAL	81,02	81,02	12,00		
21/11/2000	20	0 21	0 CUÑA POSTURAL	81,02	81,02	12,00		
21/11/2000	20	0 22	0 PISA SOBAT ELEC	486,35	486,35	12,00		
21/11/2000	20	0 23	0 JUEGO DE ROLES	382,37	382,37	12,00		
21/11/2000	20	0 24	0 JUEGO AUTOPASIV	201,40	201,40	12,00		
27/11/2000	1	0 1434	0 DESTRUCTOR BL5	200,00	200,00	10,00		
27/11/2000	1	0 2483	0 HP ACTIDIRECT SX	150,25	150,25	25,00		
28/11/2000	1	0 319	0 TABURETE REF. E	36,06	36,06	10,00		
30/11/2000	1	0 957	0 ACPA X-100 + ME	601,01	601,01	12,00		
27/12/2000	1	0 2923	0 PROGRAMADORES D	191,77	191,77	25,00		
27/12/2000	1	0 3617	0 PROGRAMADORES D	143,56	143,56	25,00		
29/12/2000	1	0 96	0 MODIFICACION PA	1.021,72	1.021,72	20,00		
30/12/2000	1	0 320	0 AMPLIACION EXTE	292,09	292,09	12,00		
08/01/2001	1	0 639	0 ASPIRADOR MOULJ	87,56	87,56	10,00		
15/01/2001	1	0 968	0 CABA FUERTE MOD	326,41	326,41	10,00		
17/01/2001	1	0 969	0 TABURETE PROHA-	84,29	84,29	10,00		
17/01/2001	1	0 970	0 TABURETE PROHA-	84,29	84,29	10,00		
17/01/2001	1	0 971	0 TABURETE PROHA-	84,29	84,29	10,00		
17/01/2001	1	0 972	0 TABURETE PROHA-	84,29	84,29	10,00		
17/01/2001	1	0 973	0 TABURETE PROHA-	84,29	84,29	10,00		
17/01/2001	1	0 974	0 TABURETE PROHA-	84,29	84,29	10,00		
17/01/2001	1	0 975	0 TABURETE PROHA-	84,29	84,29	10,00		
17/01/2001	1	0 976	0 TABURETE PROHA-	84,29	84,29	10,00		
17/01/2001	1	0 977	0 TABURETE PROHA-	84,29	84,29	10,00		
17/01/2001	1	0 978	0 TABURETE PROHA-	84,29	84,29	10,00		
25/01/2001	1	0 640	0 ETIQUETADORA ME	188,36	188,36	10,00		
31/01/2001	1	0 143	132 CONEXION 4 TOMA	107,39	107,39	15,00		
31/01/2001	1	0 143	134 AMPLIACION RED	250,77	250,77	15,00		
31/01/2001	1	0 143	135 INSTALACION TOM	116,25	116,25	15,00		
31/01/2001	1	0 143	137 INSTALACION-REU	500,22	500,22	15,00		
31/01/2001	1	0 143	138 CONEXIONADO 4 T	80,39	80,39	15,00		
31/01/2001	1	0 143	141 AMPLIACION RED	187,72	187,72	15,00		
07/02/2001	1	0 2885	0 HP SCANJET 6350	420,71	420,71	25,00		
12/02/2001	1	0 21	0 DRMPAGE 10 PRO	333,56	333,56	35,00		
23/02/2001	1	0 3618	0 HP SWITCH COMBU	208,46	208,46	25,00		
03/03/2001	1	0 68	0 40% ANTICIFRO PK	427,92	427,92	35,00		
02/03/2001	1	0 70	0 MS OFFICE 2002	5.775,40	5.775,40	35,00		
21/03/2001	1	0 1508	0 MICROCAJERIA	139,37	139,37	12,00		
30/03/2001	1	0 979	0 REVISTERO DE PA	27,25	27,25	10,00		
31/03/2001	1	0 2887	0 ORDENADOR, HONIT	823,95	823,95	25,00		
20/04/2001	1	0 29	4 AMPLIACION INST	1.407,94	630,43	2,53		777,51
26/04/2001	1	0 33	0 DESIGN USO G8ST	4.717,97	4.717,97	35,00		
08/05/2001	1	0 2888	0 ORDENADOR INTEL	590,31	590,31	25,00		
08/05/2001	1	0 2889	0 MODEM U.S. HORO	66,15	66,15	25,00		
08/05/2001	1	0 2890	0 MODEM U.S. HORO	66,15	66,15	25,00		
10/05/2001	1	0 482	0 MESA DE HIERRO	191,12	191,12	8,00		
23/05/2001	1	0 99	0 MODIFICACION PR	641,88	641,88	25,00		
23/05/2001	1	0 90	0 LISTADO DE RECH	213,96	213,96	25,00		
23/05/2001	1	0 2891	0 IMPRESORA HP 6E	258,50	258,50	25,00		
30/05/2001	1	0 3619	0 HUB 24 PUERTOS	430,50	430,50	25,00		
31/05/2001	1	0 2886	0 ORDENADOR, P33	593,97	593,97	25,00		
31/05/2001	1	0 2892	0 MODEM SUPRAEXPR	30,91	30,91	25,00		
31/05/2001	1	0 2893	0 MODEM SUPRAEXPR	30,91	30,91	25,00		
31/05/2001	1	0 2894	0 MODEM SUPRAEXPR	30,92	30,92	25,00		
31/05/2001	1	0 2895	0 ORDENADOR INTEL	960,38	960,38	25,00		
08/06/2001	1	0 2924	0 VENTILADOR	30,27	30,27	25,00		
08/06/2001	1	0 2925	0 VENTILADOR	30,27	30,27	25,00		
08/06/2001	1	0 2926	0 VENTILADOR	30,28	30,28	25,00		
08/06/2001	1	0 2927	0 VENTILADOR	30,28	30,28	25,00		
30/06/2001	1	0 2896	0 ORDENADOR INTEL	605,79	605,79	25,00		
30/06/2001	1	0 2897	0 ORDENADOR INTEL	799,17	799,17	25,00		
30/06/2001	1	0 2898	0 ORDENADOR INTEL	605,79	605,79	25,00		
25/06/2001	1	0 1759	0 BANCO MODELO RO	188,59	188,59	12,00		
25/06/2001	1	0 1760	0 BANCO MODELO RO	188,59	188,59	12,00		
25/06/2001	1	0 1761	0 BANCO MODELO RO	188,59	188,59	12,00		
25/06/2001	1	0 1762	0 TPANELERA INT. C	77,10	77,10	12,00		
25/06/2001	1	0 1763	0 PAPELERA INT. C	77,10	77,10	12,00		
28/06/2001	1	0 980	0 TABURETE PROHA-	67,15	67,15	10,00		
29/06/2001	1	0 1767	0 VIDEO PROYECTOR	2.788,80	2.788,80	25,00		
30/07/2001	1	0 1444	0 MOSTRADOR, MAND	300,51	300,51	10,00		
31/07/2001	1	0 343	0 TOLDO JOSE LUIS-	1.180,95	1.180,95	15,00		
31/07/2001	1	0 981	0 TOLDOS	590,48	590,48	15,00		
31/07/2001	1	0 982	0 TOLDOS	590,48	590,48	15,00		
01/09/2001	1	0 2902	0 SCANNER HP 2305	79,99	79,99	25,00		
24/09/2001	1	0 328	0 CALEFACTOR TROP	76,58	76,58	12,00		
01/10/2001	1	0 438	0 PAGINA WEB	2.404,95	2.404,95	33,00		
01/10/2001	1	0 2903	0 CD-ROM IDE 52 X	34,85	34,85	25,00		
01/10/2001	1	0 3020	0 ORDENADOR INTEL	1.843,74	1.843,74	25,00		
01/10/2001	1	0 3021	0 ORDENADOR INTEL	1.843,74	1.843,74	25,00		
01/10/2001	1	0 3022	0 ORDENADOR INTEL	1.843,74	1.843,74	25,00		



**FUNDACIÓN DFA**  
Memoria de las cuentas anuales del ejercicio 2018  
(Expresada en euros)


Fecha	Código	Descripción	Precio de compra	Amortización acumulada	% amortización	Provisión por deterioro	Valor neto contable
01/10/2001	1 0 3023	0 ORDENADOR INTEL	1.043,74	1.043,74	25,00		
01/10/2001	1 0 3024	0 ORDENADOR INTEL	1.043,74	1.043,74	25,00		
01/10/2001	1 0 3025	0 ORDENADOR INTEL	1.043,74	1.043,74	25,00		
01/10/2001	1 0 3026	0 ORDENADOR INTEL	1.043,74	1.043,74	25,00		
01/10/2001	1 0 3027	0 ORDENADOR INTEL	1.043,74	1.043,74	25,00		
01/10/2001	1 0 3028	0 ORDENADOR INTEL	1.043,74	1.043,74	25,00		
01/10/2001	1 0 3029	0 ORDENADOR INTEL	1.043,74	1.043,74	25,00		
01/10/2001	1 0 3030	0 ORDENADOR INTEL	1.043,74	1.043,74	25,00		
01/10/2001	1 0 3031	0 ORDENADOR INTEL	1.043,74	1.043,74	25,00		
01/10/2001	1 0 3032	0 ORDENADOR INTEL	1.043,74	1.043,74	25,00		
01/10/2001	1 0 3033	0 ORDENADOR INTEL	1.043,74	1.043,74	25,00		
01/10/2001	1 0 3034	0 ORDENADOR INTEL	1.043,74	1.043,74	25,00		
01/10/2001	1 0 3035	0 ORDENADOR INTEL	1.043,74	1.043,74	25,00		
01/10/2001	1 0 3036	0 ORDENADOR INTEL	1.043,73	1.043,73	25,00		
01/10/2001	1 0 3038	0 SCANNER HP 2300	51,76	51,76	25,00		
02/10/2001	1 0 983	0 BUDOR PRENSA TA	378,69	378,69	15,00		
23/10/2001	1 0 2904	0 ORDENADOR INTEL	654,69	654,69	35,00		
29/10/2001	1 0 984	0 TROPICANO 9F TA	57,65	57,65	12,00		
30/10/2001	1 0 2928	0 MODEM U.S. ROBO	78,59	78,59	25,00		
30/10/2001	1 0 2929	0 MODEM U.S. ROBO	83,91	83,91	25,00		
12/11/2001	1 0 143	143 INSTALACION RES	1.498,70	1.498,70	12,00		
12/11/2001	1 0 3039	0 CD-ROM IDE 52X	38,86	38,86	25,00		
14/11/2001	1 0 89	0 SOLAR GONZALO D	36.254,02				36.254,02
14/11/2001	1 0 94	0 PISO GONZALO DE	28.993,85	24.659,03	4,00		11.332,92
14/11/2001	1 0 94	1 GTDG-NOTARIALES	125,86	86,25	4,00		39,51
14/11/2001	1 0 30	0 NAVE POLIGONO M	240.595,61	240.595,61	6,00		38.128,21
19/11/2001	1 0 86	0 SOLAR NAVE POLI	38.128,21				
19/11/2001	1 0 30	1 ESCRITURA COMPR	490,29	490,29	6,00		
21/11/2001	1 0 27	0 PROGRAMA PANDA	88,09	88,09	33,00		
05/12/2001	1 0 29	12 TASAS URBANISTI	60,10	25,32	2,67		34,78
12/12/2001	1 0 28	0 ADAPTACION A ME	1.262,02	1.262,02	33,00		
19/12/2001	1 0 2930	0 TARJETA RED 3 C	53,52	53,52	25,00		
19/12/2001	1 0 2931	0 TARJETA RED 3 C	53,52	53,52	25,00		
19/12/2001	1 0 2932	0 TARJETA RED 3 C	53,52	53,52	25,00		
19/12/2001	1 0 2933	0 TARJETA RED 3 C	53,52	53,52	25,00		
19/12/2001	1 0 2934	0 TARJETA RED 3 C	53,51	53,51	25,00		
19/12/2001	1 0 2935	0 MODEM U.S. ROBO	75,14	75,14	25,00		
19/12/2001	1 0 3040	0 ORDENADOR INTEL	971,22	971,22	25,00		
19/12/2001	1 0 3041	0 ORDENADOR INTEL	971,22	971,22	25,00		
19/12/2001	1 0 3042	0 ORDENADOR INTEL	971,22	971,22	25,00		
19/12/2001	1 0 3043	0 ORDENADOR INTEL	971,22	971,22	25,00		
19/12/2001	1 0 3044	0 ORDENADOR INTEL	971,22	971,22	25,00		
19/12/2001	1 0 3045	0 ORDENADOR INTEL	971,22	971,22	25,00		
19/12/2001	1 0 3046	0 ORDENADOR INTEL	971,22	971,22	25,00		
19/12/2001	1 0 3047	0 ORDENADOR INTEL	971,22	971,22	25,00		
19/12/2001	1 0 3048	0 ORDENADOR INTEL	971,22	971,22	25,00		
19/12/2001	1 0 3049	0 ORDENADOR INTEL	971,22	971,22	25,00		
19/12/2001	1 0 3050	0 ORDENADOR INTEL	971,22	971,22	25,00		
19/12/2001	1 0 3051	0 ORDENADOR INTEL	971,22	971,22	25,00		
19/12/2001	1 0 3052	0 ORDENADOR INTEL	971,22	971,22	25,00		
19/12/2001	1 0 3053	0 ORDENADOR INTEL	971,22	971,22	25,00		
19/12/2001	1 0 3054	0 ORDENADOR INTEL	971,22	971,22	25,00		
19/12/2001	1 0 3055	0 ORDENADOR INTEL	971,22	971,22	25,00		
19/12/2001	1 0 3056	0 ORDENADOR INTEL	971,22	971,22	25,00		
19/12/2001	1 0 3057	0 ORDENADOR INTEL	971,21	971,21	25,00		
19/12/2001	1 0 3058	0 SWITCH TRENWNET	329,35	329,35	25,00		
01/01/2002	1 0 2419	0 CAMARA VIDEO CO	135,95	135,95	10,00		
01/01/2002	1 0 2420	0 CAMARA VIDEO CO	135,95	135,95	10,00		
01/01/2002	1 0 2508	0 ORDENADOR PENTI	786,42	786,42	25,00		
01/01/2002	1 0 2834	0 ORDENADOR PENTI	786,42	786,42	25,00		
06/01/2002	1 0 2905	0 W14 HD 20GB 12	1.501,00	1.501,00	25,00		
15/01/2002	1 0 143	146 AMPLIACION RED	116,79	116,79	35,00		
15/01/2002	1 0 143	145 AMPLIACION RED	87,43	87,43	15,00		
22/01/2002	1 0 29	6 LICENCIA OBRAS	2.254,46	934,87	3,67		1.289,59
22/01/2002	1 0 2937	0 MODEM LINEA ADS	108,07	108,07	25,00		
22/01/2002	1 0 2938	0 MODEM LINEA ADS	108,07	108,07	25,00		
22/01/2002	1 0 2939	0 MODEM LINEA ADS	108,07	108,07	25,00		
22/01/2002	1 0 3940	0 MODEM LINEA ADS	108,07	108,07	25,00		
24/01/2002	1 0 29	8 DCHOS. DRYBIVEN	566,12	336,09	3,67		330,13
28/01/2002	1 0 708	0 MINUTA REGISTRA	254,95	173,07	4,00		81,88
31/01/2002	1 0 29	10 HONORARIOS INGR	11.377,44	4.735,67	3,67		6.641,77
01/02/2002	1 0 2010	0 TARJETA FONCIA	123,05	123,05	25,00		
07/02/2002	1 0 76	0 SERV.COMER FINC	150,25				150,25
07/02/2002	1 0 76	0 COMPRAVENTA FIN	1.352,28				1.352,28
12/02/2002	1 0 77	0 HONORARIOS ESCR	119,14				119,14
25/02/2002	1 0 143	138 TRABAJOS CLIMAT	870,65	670,65	12,00		
25/02/2002	1 0 143	147 CLIMATIZACION E	502,06	502,06	13,00		
25/02/2002	1 0 3059	0 HARDWARE IBM AS	6.503,19	6.503,19	25,00		
27/02/2002	1 0 731	0 BALANZA CUENTAF	522,00	522,00	12,00		
27/02/2002	1 0 732	0 MAQUINA DE COSE	766,89	766,89	12,00		
27/02/2002	1 0 733	0 MAQUINA DE COSE	766,89	766,89	12,00		
27/02/2002	1 0 734	0 APPRATO DE LUZ	52,29	52,29	12,00		
31/03/2002	1 0 2911	0 ORDENADOR PORTA	1.421,46	1.421,46	25,00		
31/03/2002	1 0 2943	0 ORDENADOR SOBRE	808,92	808,92	25,00		
31/03/2002	1 0 2944	0 ORDENADOR SOBRE	808,92	808,92	25,00		
31/03/2002	1 0 2945	0 ORDENADOR SOBRE	808,92	808,92	25,00		
31/03/2002	1 0 2946	0 TARJETA GRAFICA	101,53	101,53	25,00		
31/03/2002	1 0 2949	0 ORDENADOR SOBRE	808,92	808,92	25,00		
31/03/2002	1 0 2950	0 ORDENADOR SOBRE	808,92	808,92	25,00		
31/03/2002	1 0 2951	0 ORDENADOR SOBRE	808,92	808,92	25,00		


# FUNDACIÓN DFA

Memoria de las cuentas anuales del ejercicio 2018  
(Expresada en euros)

Fecha	Código	Descripción	Precio de compra	Amortización acumulada	% amortización	Provisión por devaluar	Valor neto contable
31/03/2002	1 0 3075	0 ORDENADOR SOBRE	938,35	838,35	25,00		
31/03/2002	1 0 3076	0 ORDENADOR SOBRE	938,35	938,35	25,00		
31/03/2002	1 0 3077	0 ORDENADOR SOBRE	938,35	938,35	25,00		
31/03/2002	1 0 3078	0 ORDENADOR SOBRE	938,35	838,35	25,00		
31/03/2002	1 0 3079	0 ORDENADOR SOBRE	1.152,09	1.152,09	25,00		
31/03/2002	1 0 3080	0 ORDENADOR SOBRE	1.503,41	1.503,41	25,00		
31/03/2002	1 0 3081	0 ORDENADOR SOBRE	1.503,41	1.503,41	25,00		
12/04/2002	1 0 78	0 REGISTRO DE LA	60,10				60,10
18/04/2002	1 0 3082	0 PENDRIA, CD-ROM,	885,61	885,61	25,00		
19/04/2002	1 0 3314	0 GRUJA ELECTRICA	625,07	625,07	10,00		
19/04/2002	1 0 3819	0 GRUJA ELECTRICA	625,08	625,08	10,00		
26/04/2002	1 0 1445	0 SILLA ERGONOMIC	98,92	98,92	10,00		
26/04/2002	1 0 1446	0 SILLA ERGONOMIC	98,92	98,92	10,00		
26/04/2002	1 0 1447	0 SILLA ERGONOMIC	98,92	98,92	10,00		
26/04/2002	1 0 1448	0 SILLA ERGONOMIC	98,92	98,92	10,00		
26/04/2002	1 0 1449	0 SILLA ERGONOMIC	98,92	98,92	10,00		
26/04/2002	1 0 1450	0 SILLA ERGONOMIC	98,92	98,92	10,00		
30/04/2002	1 0 29	14 HONORARIOS INGE	12.774,58	5.136,11	2,67		7.638,47
30/04/2002	1 0 49	4 2 APARATOS TFM	90,63	90,63	10,00		
30/04/2002	1 0 2472	0 CADENA AIIWA LC	170,00	170,00	10,00		
09/05/2002	1 0 143	140 PUERTA DE ENTR	1.729,56	1.729,56	13,00		
09/05/2002	1 0 143	140 PUERTA ENTRADA	1.294,78	1.294,78	12,00		
13/05/2002	1 0 71	0 DIRECTOR DGS B.	632,20	632,20	33,00		
20/05/2002	1 0 49	5 APARATO TELEFON	89,73	89,73	10,00		
22/05/2002	1 0 2941	0 MODEM LINEA ADS	188,07	188,07	25,00		
22/05/2002	1 0 3083	0 GRABADORA ORDEN	97,44	97,44	25,00		
24/05/2002	1 0 29	16 OCHOS, INTERVEN	240,85	180,99	2,67		159,86
04/06/2002	1 0 38	0 BRIGH ARC 2000	1.118,40	1.118,40	33,00		
05/06/2002	1 0 2473	0 MESA AUXILIAR P.	143,77	143,77	10,00		
18/06/2002	20 0 28	0 MAQUINA RITSUMI	1.901,24	1.901,24	13,00		
18/06/2002	20 0 28	0 MAQUINA RITSUMI	1.901,24	1.901,24	12,00		
28/06/2002	1 0 143	151 BGT. 2 PUESTOS	852,28	852,28	15,00		
18/07/2002	1 0 72	0 QUARKXPRESS 5.0	649,60	649,60	33,00		
05/08/2002	1 0 29	18 IMPUESTO CONSTR	5.508,09	2.390,75	2,67		3.207,34
22/08/2002	1 0 79	0 EXPLANACION DE	2.404,05				2.404,05
16/09/2002	1 0 42	0 PROGRAMAS DE AP	7.201,36	7.201,36	33,00		
18/09/2002	1 0 143	142 AMPLIACION TEL	89,80	89,80	15,00		
18/09/2002	1 0 143	151 AMPLIACION TELE	67,27	67,27	15,00		
18/09/2002	1 0 143	155 INSTALACION S P	934,90	934,90	15,00		
26/09/2002	1 0 3288	0 COBERTIZO MADER	362,02	362,02	10,00		
30/09/2002	1 0 3084	0 IMPRESORA ORDEN	171,74	171,74	25,00		
08/10/2002	1 0 3287	0 ENCIMERA AOPES	256,04	256,04	10,00		
31/10/2002	1 0 29	20 HONORARIOS INGE	3.925,58	1.644,51	2,67		2.291,07
31/10/2002	1 0 29	22 HONORARIOS INGE	283,32	118,02	2,67		165,30
31/10/2002	1 0 3085	0 ORDENADOR PARA	940,10	940,10	25,00		
31/10/2002	1 0 3086	0 ORDENADOR PARA	940,10	940,10	25,00		
31/10/2002	1 0 3087	0 ORDENADOR PARA	940,10	940,10	25,00		
31/10/2002	1 0 3088	0 ORDENADOR PARA	940,10	940,10	25,00		
31/10/2002	1 0 3089	0 ORDENADOR PARA	940,10	940,10	25,00		
31/10/2002	1 0 3090	0 ORDENADOR PARA	940,10	940,10	25,00		
31/10/2002	1 0 3091	0 ORDENADOR PARA	940,10	940,10	25,00		
31/10/2002	1 0 3092	0 ORDENADOR PARA	940,10	940,10	25,00		
31/10/2002	1 0 3093	0 ORDENADOR PARA	940,10	940,10	25,00		
31/10/2002	1 0 3094	0 ORDENADOR PARA	940,10	940,10	25,00		
31/10/2002	1 0 3095	0 ORDENADOR PARA	940,10	940,10	25,00		
31/10/2002	1 0 3096	0 ORDENADOR PARA	940,10	940,10	25,00		
31/10/2002	1 0 3097	0 ORDENADOR PARA	940,10	940,10	25,00		
31/10/2002	1 0 3098	0 ORDENADOR PARA	940,10	940,10	25,00		
31/10/2002	1 0 3099	0 ORDENADOR PARA	940,10	940,10	25,00		
31/10/2002	1 0 3100	0 ORDENADOR PARA	940,10	940,10	25,00		
31/10/2002	1 0 3101	0 ORDENADOR PARA	940,10	940,10	25,00		
31/10/2002	1 0 3102	0 ORDENADOR PARA	940,11	940,11	25,00		
04/11/2002	1 0 109	4 TASACION LOCAL	180,38	135,60	4,00		64,78
04/11/2002	1 0 110	4 TASACION LOCAL	186,90	138,18	4,00		64,74
19/11/2002	1 0 88	0 SOLAR CALLE RIP	27.680,80				27.680,80
19/11/2002	1 0 88	0 SOLAR 2 CALLE R	110.384,45				110.384,45
19/11/2002	1 0 109	6 COMPRA LOCAL 29	28.093,53	18.044,20	4,00		10.049,33
19/11/2002	1 0 109	3 NOTARIOS DE TER	411,72	264,48	4,00		147,24
19/11/2002	1 0 110	6 COMPRA LOCAL 28	112.010,91	72.200,78	4,00		39.809,73
19/11/2002	1 0 110	3 NOTARIOS DE TER	411,72	268,43	4,00		143,29
19/11/2002	1 0 2475	0 MOBILIARIO OFIC	3.485,87	3.485,87	25,00		
27/11/2002	1 0 29	24 1ª CERTIFICACIO	89.006,74	37.182,33	2,67		51.824,41
30/11/2002	1 0 2035	0 CAMPANA TENG TL	78,00	78,00	33,00		
05/12/2002	1 0 87	0 SOLAR CALLE ARA	107.517,13				107.517,13
05/12/2002	1 0 108	1 COMPRA LOCAL HU	192.988,92	124.066,19	4,00		68.922,73
05/12/2002	1 0 108	3 GTOS. SUPLEDO	520,44	334,88	4,00		185,56
12/12/2002	1 0 108	3 VALORACION LOCA	139,43	89,33	4,00		50,10
13/12/2002	1 0 109	2 GESTORIA MAJAS	67,85	43,34	4,00		24,51
13/12/2002	1 0 110	2 LOCAL 29 MANO C	87,86	43,41	4,00		34,45
13/12/2002	1 0 3060	0 ORDENADOR DISCO	611,62	611,62	25,00		
13/12/2002	1 0 3061	0 ORDENADOR DISCO	611,63	611,63	25,00		
13/12/2002	1 0 3062	0 ORDENADOR DISCO	611,63	611,63	25,00		
13/12/2002	1 0 3063	0 ORDENADOR DISCO	611,63	611,63	25,00		
13/12/2002	1 0 3064	0 ORDENADOR DISCO	611,63	611,63	25,00		
16/12/2002	1 0 109	1 REGISTRO PROMR	184,23	118,70	4,00		65,46
18/12/2002	1 0 110	1 REGISTRO DE LA	184,23	118,93	4,00		65,30
18/12/2002	1 0 3065	0 HARDWARE KLABXS	5.345,28	5.345,28	25,00		
18/12/2002	1 0 3066	0 HARDWARE 331503	199,52	199,52	25,00		
18/12/2002	1 0 3067	0 HARDWARE 331503	199,52	199,52	25,00		
18/12/2002	1 0 3068	0 HARDWARE 19K464	277,24	277,24	25,00		

Fecha de formulación:  
26 de marzo de 2019

  
Marta Valencia Betrán  
Presidenta

  
Juan Carlos Castro Fernández  
Secretario V.º,



## FUNDACIÓN DFA

Memoria de las cuentas anuales del ejercicio 2018  
(Expresada en euros)


Fecha	Código	Descripción	Precio de compra	Amortización acumulada	% amortización	Provisión por deterioro	Valor neto contable
18/12/2002	1 0 3059	0 HARDWARE 24P239	1.907,04	1.907,04	25,00		
18/12/2002	1 0 3070	0 HARDWARE 679861	574,14	574,14	25,00		
19/12/2002	1 0 2942	0 MODEM LINGA ADS	164,91	164,91	25,00		
19/12/2002	1 0 3071	0 ORDENADOR DISCO	611,63	611,63	25,00		
19/12/2002	1 0 3072	0 SWITCH HP PROCU	1.794,52	1.794,52	25,00		
19/12/2002	1 0 3073	0 SWITCH HP PROCU	1.794,52	1.794,52	25,00		
19/12/2002	1 0 3074	0 GRABADORA CD-RW	69,99	69,99	25,00		
31/12/2002	1 0 20	20 HONORARIOS INGE	6.559,13	2.740,62	2,67		3.818,71
09/01/2003	1 0 29	29 PAVIMENTO C/ PO	11.337,97	4.737,14	2,67		6.600,83
15/01/2003	1 0 108	4 REGISTRO DE LA	282,26	190,54	4,06		101,82
22/01/2003	1 0 1539	0 ARMARIO GÖTTELE	818,57	818,57	10,00		
23/01/2003	1 0 3103	0 ORDENADOR PENTI	861,12	861,12	25,00		
23/01/2003	1 0 3104	0 ORDENADOR PENTI	861,12	861,12	25,00		
23/01/2003	1 0 3105	0 ORDENADOR PENTI	861,12	861,12	25,00		
27/01/2003	1 0 73	0 12 UD. DREAMWEA	1.628,64	1.628,64	35,00		
31/01/2003	1 0 43	0 GDFASTER INCREM	2.000,00	2.000,00	35,00		
31/01/2003	1 0 29	30 HONORARIOS INGE	3.279,67	1.370,32	2,67		1.909,35
03/02/2003	1 0 29	12 24 CERTIFICACIO	184.015,80	76.872,82	2,67		107.142,98
04/02/2003	1 0 39	34 PORCELANICO EQU	794,60	331,59	2,67		463,21
18/02/2003	1 0 74	0 3 UD. DREAMWEAV	407,16	407,16	35,00		
19/02/2003	20 0 42	0 MASAJEADOR POR	57,33	57,33	12,00		
19/02/2003	20 0 43	0 MASAJEADOR POR	57,33	57,33	12,00		
19/02/2003	20 0 44	0 MASAJEADOR POR	57,33	57,33	12,00		
19/02/2003	20 0 50	0 DESAMBLADOR DIN	729,00	729,00	12,00		
19/02/2003	20 0 57	0 ARDADOR PLEGABL	57,50	57,50	12,00		
19/02/2003	20 0 58	0 ARDADOR PLEGABL	57,50	57,50	12,00		
19/02/2003	20 0 59	0 PEDALIER PARA E	82,00	82,00	12,00		
19/02/2003	20 0 60	0 TABLERO DE SUJE	124,50	124,50	12,00		
19/02/2003	20 0 61	0 TABLERO DE SUJE	124,50	124,50	12,00		
19/02/2003	20 0 62	0 3 SILLA POSTURA	1.603,00	1.603,00	12,00		
19/02/2003	20 0 63	0 3 CUÑAS-APOYABR	705,00	705,00	12,00		
19/02/2003	20 0 63	0 KIT DE POSICION	749,00	749,00	12,00		
19/02/2003	20 0 46	0 LUPA SOPORTE DE	17,50	17,50	35,00		
19/02/2003	20 0 47	0 LUPA REGLA 1,5	37,50	37,50	35,00		
19/02/2003	20 0 48	0 LUPA REGLA 1,5	37,50	37,50	35,00		
19/02/2003	20 0 52	0 LUPA DE MESA BR	46,50	46,50	35,00		
19/02/2003	20 0 53	0 LUPA DE MESA BR	46,50	46,50	35,00		
19/02/2003	20 0 54	0 LUPA DE MESA BR	55,50	55,50	35,00		
19/02/2003	20 0 55	0 LUPA DE MESA BR	55,50	55,50	35,00		
19/02/2003	20 0 67	0 COLCHONETA 200	153,31	153,31	35,00		
19/02/2003	20 0 68	0 COLCHONETA 200	153,31	153,31	35,00		
19/02/2003	20 0 69	0 COLCHONETA 200	153,31	153,31	35,00		
19/02/2003	20 0 70	0 COLCHONETA 200	153,31	153,31	35,00		
19/02/2003	20 0 71	0 COLCHONETA 200	153,31	153,31	35,00		
19/02/2003	20 0 72	0 COLCHONETA 200	153,31	153,31	35,00		
19/02/2003	20 0 73	0 COLCHONETA 200	153,31	153,31	35,00		
19/02/2003	20 0 74	0 COLCHONETA 200	153,31	153,31	35,00		
19/02/2003	20 0 75	0 COLCHONETA 200	153,31	153,31	35,00		
19/02/2003	20 0 76	0 COLCHONETA 200	153,31	153,31	35,00		
19/02/2003	20 0 77	0 COLCHONETA 200	153,31	153,31	35,00		
19/02/2003	20 0 78	0 COLCHONETA 200	153,31	153,31	35,00		
19/02/2003	20 0 79	0 COLCHONETA 200	153,31	153,31	35,00		
19/02/2003	20 0 80	0 COLCHONETA 200	153,31	153,31	35,00		
19/02/2003	20 0 81	0 COLCHONETA 200	153,31	153,31	35,00		
19/02/2003	20 0 82	0 COLCHONETA 200	153,31	153,31	35,00		
19/02/2003	20 0 40	0 DOS TABLAS DE T	64,00	64,00	10,00		
19/02/2003	20 0 41	0 EJERCITADOR, PAR	6,00	6,00	12,00		
19/02/2003	20 0 54	0 ATRIL PARA TECI	339,00	339,00	10,00		
19/02/2003	20 0 65	0 ATRIL PARA TECI	339,00	339,00	10,00		
19/02/2003	20 0 66	0 MESA MANOS Y PE	1.232,00	1.232,00	10,00		
19/02/2003	20 0 49	0 FILTRO MAGNIFIC	124,33	124,33	25,00		
19/02/2003	20 0 50	0 FILTRO MAGNIFIC	124,33	124,33	25,00		
19/02/2003	20 0 51	0 FILTRO MAGNIFIC	124,33	124,33	25,00		
19/02/2003	20 0 84	0 CARCASAS ESTAND	152,50	152,50	25,00		
19/02/2003	20 0 85	0 CARCASAS ESTAND	152,50	152,50	25,00		
19/02/2003	20 0 86	0 1 E-MACHINES C	1.347,52	1.347,52	25,00		
28/02/2003	1 0 29	30 HONORARIOS INGE	3.279,67	1.370,32	2,67		1.909,35
12/03/2003	1 0 735	0 MAQUINA DE COSE	1.989,40	1.989,40	12,00		
12/03/2003	1 0 736	0 MAQUINA DE COSE	1.989,40	1.989,40	12,00		
14/03/2003	1 0 763	0 AMPLIACION CENT	1.002,70	1.002,70	12,00		
24/03/2003	1 0 2451	0 CANA CLASSIC AU	277,81	277,81	10,00		
24/03/2003	1 0 2423	0 MESA ORDENADOR	88,09	88,09	10,00		
24/03/2003	1 0 2423	0 MESA ORDENADOR	88,09	88,09	10,00		
24/03/2003	1 0 2424	0 MESA ORDENADOR	88,09	88,09	10,00		
24/03/2003	1 0 2425	0 MESA ORDENADOR	88,09	88,09	10,00		
24/03/2003	1 0 2426	0 MESA ORDENADOR	88,09	88,09	10,00		
24/03/2003	1 0 2427	0 MESA ORDENADOR	88,09	88,09	10,00		
24/03/2003	1 0 2428	0 MESA ORDENADOR	88,09	88,09	10,00		
24/03/2003	1 0 2429	0 MESA ORDENADOR	88,09	88,09	10,00		
24/03/2003	1 0 2430	0 MESA ORDENADOR	88,09	88,09	10,00		
24/03/2003	1 0 2431	0 MESA ORDENADOR	88,09	88,09	10,00		
24/03/2003	1 0 2432	0 MESA ORDENADOR	88,09	88,09	10,00		
24/03/2003	1 0 2433	0 MESA ORDENADOR	88,09	88,09	10,00		
24/03/2003	1 0 2434	0 MESA ORDENADOR	88,09	88,09	10,00		
24/03/2003	1 0 2435	0 MESA ORDENADOR	88,09	88,09	10,00		
24/03/2003	1 0 2436	0 MESA ORDENADOR	88,09	88,09	10,00		
24/03/2003	1 0 2437	0 MESA ORDENADOR	88,09	88,09	10,00		
24/03/2003	1 0 2438	0 MESA ORDENADOR	88,09	88,09	10,00		
24/03/2003	1 0 2439	0 MESA ORDENADOR	88,09	88,09	10,00		


## FUNDACIÓN DFA

Memoria de las cuentas anuales del ejercicio 2018  
(Expresada en euros)

Fecha	Código	Descripción	Precio de compra	Amortización acumulada	% amortización	Provisión por deterioro	Valor neto contable
24/03/2003	1 0 2440	0 MESA ORDENADOR	88,09	88,09	10,00		
24/03/2003	1 0 2441	0 MESA ORDENADOR	88,09	88,09	10,00		
24/03/2003	1 0 2442	0 MESA ORDENADOR	88,09	88,09	10,00		
24/03/2003	1 0 2443	0 MESA ORDENADOR	88,09	88,09	10,00		
24/03/2003	1 0 2444	0 MESA ORDENADOR	88,09	88,09	10,00		
24/03/2003	1 0 2445	0 MESA ORDENADOR	88,09	88,09	10,00		
24/03/2003	1 0 2446	0 MESA ORDENADOR	88,10	88,10	10,00		
24/03/2003	1 0 2447	0 MESA ORDENADOR	88,10	88,10	10,00		
24/03/2003	1 0 2448	0 MESA ORDENADOR	88,10	88,10	10,00		
24/03/2003	1 0 2449	0 MESA ORDENADOR	88,10	88,10	10,00		
24/03/2003	1 0 2450	0 MESA ORDENADOR	88,10	88,10	10,00		
24/03/2003	1 0 2451	0 MESA ORDENADOR	88,10	88,10	10,00		
24/03/2003	1 0 2452	0 MESA ORDENADOR	88,10	88,10	10,00		
24/03/2003	1 0 2453	0 MESA ORDENADOR	88,10	88,10	10,00		
24/03/2003	1 0 2454	0 MESA ORDENADOR	88,10	88,10	10,00		
24/03/2003	1 0 2455	0 MESA ORDENADOR	88,10	88,10	10,00		
24/03/2003	1 0 2456	0 MESA ORDENADOR	88,10	88,10	10,00		
24/03/2003	1 0 2457	0 MESA ORDENADOR	88,10	88,10	10,00		
24/03/2003	1 0 2458	0 MESA ORDENADOR	88,10	88,10	10,00		
24/03/2003	1 0 2459	0 MESA ORDENADOR	88,10	88,10	10,00		
24/03/2003	1 0 2460	0 MESA ORDENADOR	88,10	88,10	10,00		
24/03/2003	1 0 2461	0 MESA ORDENADOR	88,10	88,10	10,00		
24/03/2003	1 0 2462	0 MESA ORDENADOR	88,10	88,10	10,00		
24/03/2003	1 0 2463	0 MESA ORDENADOR	88,10	88,10	10,00		
24/03/2003	1 0 2464	0 MESA ORDENADOR	88,10	88,10	10,00		
24/03/2003	1 0 2465	0 MESA ORDENADOR	88,10	88,10	10,00		
26/03/2003	1 0 1277	0 TABLERO DE MESA	36,09	36,09	10,00		
26/03/2003	1 0 1278	0 TABLERO DE MESA	36,09	36,09	10,00		
26/03/2003	1 0 1279	0 TABLERO DE MESA	36,09	36,09	10,00		
26/03/2003	1 0 1280	0 TABLERO DE MESA	36,09	36,09	10,00		
26/03/2003	1 0 1281	0 TABLERO DE MESA	36,09	36,09	10,00		
26/03/2003	1 0 1282	0 TABLERO DE MESA	36,09	36,09	10,00		
26/03/2003	1 0 1283	0 TABLERO DE MESA	36,09	36,09	10,00		
26/03/2003	1 0 1284	0 TABLERO DE MESA	36,09	36,09	10,00		
26/03/2003	1 0 1285	0 TABLERO DE MESA	36,09	36,09	10,00		
26/03/2003	1 0 1286	0 TABLERO DE MESA	36,09	36,09	10,00		
26/03/2003	1 0 1287	0 TABLERO DE MESA	36,09	36,09	10,00		
26/03/2003	1 0 1288	0 TABLERO DE MESA	36,09	36,09	10,00		
26/03/2003	1 0 1289	0 TABLERO DE MESA	36,09	36,09	10,00		
26/03/2003	1 0 1290	0 TABLERO DE MESA	36,09	36,09	10,00		
26/03/2003	1 0 1291	0 TABLERO DE MESA	36,09	36,09	10,00		
26/03/2003	1 0 1292	0 TABLERO DE MESA	36,09	36,09	10,00		
26/03/2003	1 0 1293	0 TABLERO DE MESA	36,09	36,09	10,00		
26/03/2003	1 0 1294	0 TABLERO DE MESA	36,09	36,09	10,00		
26/03/2003	1 0 1295	0 TABLERO DE MESA	36,09	36,09	10,00		
26/03/2003	1 0 1296	0 TABLERO DE MESA	36,09	36,09	10,00		
26/03/2003	1 0 1297	0 TABLERO DE MESA	36,09	36,09	10,00		
26/03/2003	1 0 1298	0 TABLERO DE MESA	36,09	36,09	10,00		
26/03/2003	1 0 1299	0 TABLERO DE MESA	36,09	36,09	10,00		
26/03/2003	1 0 1300	0 TABLERO DE MESA	36,09	36,09	10,00		
26/03/2003	1 0 1301	0 TABLERO DE MESA	36,09	36,09	10,00		
26/03/2003	1 0 1302	0 TABLERO DE MESA	36,09	36,09	10,00		
26/03/2003	1 0 1303	0 TABLERO DE MESA	36,09	36,09	10,00		
26/03/2003	1 0 1304	0 TABLERO DE MESA	36,09	36,09	10,00		
26/03/2003	1 0 1305	0 TABLERO DE MESA	36,09	36,09	10,00		
26/03/2003	1 0 1306	0 TABLERO DE MESA	36,09	36,09	10,00		
26/03/2003	1 0 1307	0 TABLERO DE MESA	36,09	36,09	10,00		
26/03/2003	1 0 1308	0 TABLERO DE MESA	36,09	36,09	10,00		
26/03/2003	1 0 1309	0 TABLERO DE MESA	36,09	36,09	10,00		
26/03/2003	1 0 1310	0 TABLERO DE MESA	36,09	36,09	10,00		
26/03/2003	1 0 1311	0 TABLERO DE MESA	36,09	36,09	10,00		
26/03/2003	1 0 1312	0 TABLERO DE MESA	36,09	36,09	10,00		
26/03/2003	1 0 1313	0 TABLERO DE MESA	35,77	35,77	10,00		
26/03/2003	1 0 1314	0 TABLERO DE MESA	35,77	35,77	10,00		
26/03/2003	1 0 1315	0 TABLERO DE MESA	35,77	35,77	10,00		
26/03/2003	1 0 1316	0 TABLERO DE MESA	35,77	35,77	10,00		
26/03/2003	1 0 1317	0 TABLERO DE MESA	35,77	35,77	10,00		
26/03/2003	1 0 1318	0 TABLERO DE MESA	35,77	35,77	10,00		
26/03/2003	1 0 1319	0 TABLERO DE MESA	35,77	35,77	10,00		
26/03/2003	1 0 1320	0 TABLERO DE MESA	35,77	35,77	10,00		
31/03/2003	1 0 20	38 HONORARIOS INGE	1.279,67	1.370,32	2,67		1.989,35
31/03/2003	1 0 143	144 REUBICACION PUN	678,35	678,35	15,00		
31/03/2003	1 0 143	146 DISTRIBUCION DE	198,00	198,00	15,00		
31/03/2003	1 0 143	148 COMPUERTAS DE V	1.206,43	1.206,43	12,00		
31/03/2003	1 0 143	157 REUBICACION PUN	507,82	507,82	15,00		
31/03/2003	1 0 143	159 INSTALACION DIS	148,22	148,22	15,00		
31/03/2003	1 0 143	161 INSTALACION COP	903,15	903,15	12,00		
31/03/2003	1 0 3186	0 ORDENADOR PENTI	772,82	772,82	25,00		
31/03/2003	1 0 3187	0 ORDENADOR PENTI	772,82	772,82	25,00		
31/03/2003	1 0 3188	0 ORDENADOR PENTI	772,82	772,82	25,00		
31/03/2003	1 0 3189	0 ORDENADOR PENTI	772,82	772,82	25,00		
31/03/2003	1 0 3190	0 ORDENADOR PENTI	772,82	772,82	25,00		
31/03/2003	1 0 3191	0 ORDENADOR PENTI	772,82	772,82	25,00		
31/03/2003	1 0 3192	0 ORDENADOR PENTI	772,82	772,82	25,00		
31/03/2003	1 0 3193	0 ORDENADOR PENTI	772,82	772,82	25,00		
31/03/2003	1 0 3194	0 ORDENADOR PENTI	772,82	772,82	25,00		
31/03/2003	1 0 3195	0 ORDENADOR PENTI	772,82	772,82	25,00		
31/03/2003	1 0 3196	0 ORDENADOR PENTI	772,82	772,82	25,00		
31/03/2003	1 0 3197	0 ORDENADOR PENTI	772,82	772,82	25,00		
31/03/2003	1 0 3198	0 ORDENADOR PENTI	772,82	772,82	25,00		

Fecha de formulación:  
26 de marzo de 2019

  
Marta Valencia Betrán  
Presidenta

  
Juan Carlos Castro Fernández  
Secretario V.B.P.



**FUNDACIÓN DFA**Memoria de las cuentas anuales del ejercicio 2018  
(Expresada en euros)

Fecha	Código	Descripción	Precio de compra	Amortización acumulada	% amortización	Provisión por deterioro	Valor neto contable
31/03/2003	1 0 3119	0 ORDENADOR PENTI	772,82	772,82	25,00		
31/03/2003	1 0 3120	0 ORDENADOR PENTI	772,82	772,82	25,00		
31/03/2003	1 0 3121	0 ORDENADOR PENTI	772,82	772,82	25,00		
31/03/2003	1 0 3122	0 ORDENADOR PENTI	772,82	772,82	25,00		
31/03/2003	1 0 3123	0 ORDENADOR PENTI	772,82	772,82	25,00		
31/03/2003	1 0 3124	0 ORDENADOR PENTI	772,82	772,82	25,00		
31/03/2003	1 0 3125	0 ORDENADOR PENTI	772,82	772,82	25,00		
31/03/2003	1 0 3126	0 ORDENADOR PENTI	772,82	772,82	25,00		
31/03/2003	1 0 3127	0 ORDENADOR PENTI	772,82	772,82	25,00		
31/03/2003	1 0 3128	0 ORDENADOR PENTI	772,82	772,82	25,00		
31/03/2003	1 0 3129	0 ORDENADOR PENTI	772,82	772,82	25,00		
31/03/2003	1 0 3130	0 ORDENADOR PENTI	772,82	772,82	25,00		
31/03/2003	1 0 3131	0 ORDENADOR PENTI	772,82	772,82	25,00		
31/03/2003	1 0 3132	0 ORDENADOR PENTI	772,82	772,82	25,00		
31/03/2003	1 0 3133	0 ORDENADOR PENTI	772,82	772,82	25,00		
31/03/2003	1 0 3134	0 ORDENADOR PENTI	772,82	772,82	25,00		
31/03/2003	1 0 3135	0 ORDENADOR PENTI	772,82	772,82	25,00		
31/03/2003	1 0 3136	0 ORDENADOR PENTI	772,82	772,82	25,00		
31/03/2003	1 0 3137	0 ORDENADOR PENTI	772,82	772,82	25,00		
31/03/2003	1 0 3138	0 ORDENADOR PENTI	772,82	772,82	25,00		
31/03/2003	1 0 3139	0 ORDENADOR PENTI	772,82	772,82	25,00		
31/03/2003	1 0 3140	0 ORDENADOR PENTI	772,82	772,82	25,00		
31/03/2003	1 0 3141	0 ORDENADOR PENTI	772,82	772,82	25,00		
31/03/2003	1 0 3142	0 REGISTRADORA ORD	69,32	69,32	25,00		
31/03/2003	1 0 3143	0 REGISTRADORA ORD	69,32	69,32	25,00		
31/03/2003	1 0 3144	0 SWITCH D-LINK 2	236,06	236,06	25,00		
31/03/2003	1 0 3145	0 SWITCH D-LINK 2	236,06	236,06	25,00		
31/03/2003	1 0 3146	0 IMPRESORA HP DE	158,22	158,22	25,00		
31/03/2003	1 0 3147	0 IMPRESORA HP DE	158,22	158,22	25,00		
31/03/2003	1 0 3148	0 SCANNER HP 3500	98,89	98,89	25,00		
31/03/2003	1 0 3149	0 SCANNER HP 3500	98,89	98,89	25,00		
01/04/2001	1 0 29	40 3º CERTIFICACIO	104.561,69	77.101,22	2,67		107.460,47
30/04/2003	1 0 29	42 HONORARIOS INGE	1.270,67	1.270,67	2,67		1.999,35
02/05/2003	1 0 29	44 PINTURA PLANTA	573,25	239,52	2,67		333,73
26/05/2003	1 0 29	46 4º CERTIFICACIO	12.700,69	5.295,13	2,67		7.405,56
30/05/2003	1 0 29	48 HONORARIOS INGE	1.673,84	697,42	2,67		976,42
16/06/2003	20 0 92	0 1 SCAN MAGIC V	69,20	69,20	25,00		
11/07/2003	20 0 32	0 COMUNICADOR CIA	1.555,00	1.555,00	25,00		
11/07/2003	20 0 33	0 ALPHATALKER (SO	1.388,00	1.388,00	25,00		
11/07/2003	20 0 34	0 HEADMASTER (HA	1.950,00	1.950,00	25,00		
11/07/2003	20 0 35	0 4 COMUNICADORES	456,00	456,00	25,00		
11/07/2003	20 0 36	0 5 COMPUTADORES	857,00	857,00	25,00		
11/07/2003	20 0 37	0 2 EMULADORES DE	753,00	753,00	25,00		
11/07/2003	20 0 38	0 2 EMULADORES JD	715,00	715,00	25,00		
11/07/2003	20 0 39	0 EUROKEYS (HARDW	388,22	388,22	25,00		
15/07/2003	1 0 82	0 COMPRAVENTA SOL	52.872,48				52.872,48
19/07/2003	1 0 2492	0 SILLA GORATORIA	123,41	123,41	10,00		
19/07/2003	1 0 2493	0 SILLA GORATORIA	123,41	123,41	10,00		
25/07/2003	1 0 533	0 TRABAJOS DE ELE	1.886,45	1.886,45	11,00		
30/07/2003	1 0 2037	0 20 BARANDILLAS	2.140,00	2.140,00	10,00		
05/08/2003	1 0 749	0 TORREDE GRANDE	1.156,57	1.156,57	10,00		
15/08/2003	1 0 2917	0 ORDENADOR PIV 2	473,78	473,78	25,00		
15/08/2003	1 0 2913	0 ORDENADOR PIV 2	473,78	473,78	25,00		
16/08/2003	1 0 109	0 LOCAL C/ RIPAJO	3.913,84	2.993,97	4,08		1.519,87
16/08/2003	1 0 110	0 LOCAL C/ RIPAJO	3.913,84	2.993,97	4,08		1.519,87
18/08/2003	1 0 2476	0 FAX SAMSUNG SP-	214,60	214,60	11,00		
18/08/2003	1 0 3494	0 FAX SAMSUNG SP-	214,60	214,60	11,00		
19/08/2003	1 0 344	0 MESA ERGO DEHEC	271,00	271,00	10,00		
19/08/2003	1 0 345	0 MESA ERGO IZQUE	271,00	271,00	10,00		
19/08/2003	1 0 352	0 SILLA GORATORIA	106,38	106,38	10,00		
19/08/2003	1 0 353	0 SILLA GORATORIA	106,38	106,38	10,00		
07/10/2003	1 0 766	0 CONECTOR Y PRO	90,00	90,00	10,00		
23/10/2003	1 0 2914	0 SAI LINEINTERAC	736,00	736,00	15,00		
31/10/2003	1 0 789	0 TABIQUE MASTER-	6.790,06	6.790,06	10,00		
31/10/2003	1 0 1387	0 MESA DE 140X80	193,91	193,91	10,00		
31/10/2003	1 0 1388	0 MESA DE 140X80	193,91	193,91	10,00		
31/10/2003	1 0 1389	0 MESA DE 160X120	314,36	314,36	10,00		
31/10/2003	1 0 1390	0 MESA DE 160X120	314,36	314,36	10,00		
31/10/2003	1 0 1391	0 MESA DE 160X120	314,36	314,36	10,00		
31/10/2003	1 0 1392	0 MESA DE 160X120	314,36	314,36	10,00		
31/10/2003	1 0 1393	0 MESA DE 160X120	314,36	314,36	10,00		
31/10/2003	1 0 1394	0 MESA DE 160X120	314,36	314,36	10,00		
31/10/2003	1 0 1395	0 GRUPO DE CAJONE	199,52	199,52	10,00		
31/10/2003	1 0 1396	0 GRUPO DE CAJONE	199,52	199,52	10,00		
31/10/2003	1 0 1397	0 GRUPO DE CAJONE	199,52	199,52	10,00		
31/10/2003	1 0 1398	0 GRUPO DE CAJONE	199,52	199,52	10,00		
31/10/2003	1 0 1399	0 GRUPO DE CAJONE	199,52	199,52	10,00		
31/10/2003	1 0 1400	0 GRUPO DE CAJONE	199,52	199,52	10,00		
31/10/2003	1 0 1401	0 GRUPO DE CAJONE	199,52	199,52	10,00		
31/10/2003	1 0 1402	0 GRUPO DE CAJONE	199,52	199,52	10,00		
31/10/2003	1 0 1403	0 ARMARIO BAJO	146,86	146,86	10,00		
31/10/2003	1 0 1404	0 ARMARIO ALTO	146,86	146,86	10,00		
31/10/2003	1 0 1405	0 ARMARIO ALTO	264,48	264,48	10,00		
31/10/2003	1 0 1406	0 ARMARIO ALTO	264,48	264,48	10,00		
31/10/2003	1 0 1407	0 ARMARIO ALTO	264,48	264,48	10,00		
31/10/2003	1 0 1408	0 ARMARIO ALTO	264,48	264,48	10,00		
31/10/2003	1 0 1409	0 ARMARIO ALTO RA	264,48	264,48	10,00		
31/10/2003	1 0 1410	0 SILLA SPRINT	123,42	123,42	10,00		
31/10/2003	1 0 1411	0 SILLA SPRINT	123,42	123,42	10,00		
31/10/2003	1 0 1412	0 SILLA SPRINT	123,42	123,42	10,00		

# FUNDACIÓN DFA

Memoria de las cuentas anuales del ejercicio 2018  
(Expresada en euros)

Fecha	Código	Descripción	Precio de compra	Amortización acumulada	% amortización	Provisión por deterioro	Valor neto contable
31/10/2003	1 0 1413	0 SILLA SPRINT	123,42	123,42	10,00		
31/10/2003	1 0 1414	0 SILLA SPRINT	123,42	123,42	10,00		
31/10/2003	1 0 1415	0 SILLA SPRINT	123,42	123,42	10,00		
31/10/2003	1 0 1416	0 SILLA SPRINT	123,42	123,42	10,00		
31/10/2003	1 0 1417	0 SILLA SPRINT	123,42	123,42	10,00		
31/10/2003	1 0 1418	0 SILLA SPRINT CD	62,64	62,64	10,00		
31/10/2003	1 0 1419	0 SILLA SPRINT CD	62,64	62,64	10,00		
31/10/2003	1 0 1420	0 SILLA SPRINT CD	62,64	62,64	10,00		
31/10/2003	1 0 1421	0 SILLA SPRINT CD	62,64	62,64	10,00		
31/10/2003	1 0 1422	0 SILLA SPRINT CD	62,64	62,64	10,00		
31/10/2003	1 0 1423	0 SILLA SPRINT CD	62,64	62,64	10,00		
31/10/2003	1 0 1424	0 SILLA SPRINT CD	62,64	62,64	10,00		
31/10/2003	1 0 1425	0 SILLA SPRINT CD	62,64	62,64	10,00		
31/10/2003	1 0 1426	0 SILLA SPRINT CD	62,64	62,64	10,00		
31/10/2003	1 0 1427	0 SILLA SPRINT CD	62,64	62,64	10,00		
31/10/2003	1 0 1428	0 SILLA SPRINT CD	62,64	62,64	10,00		
31/10/2003	1 0 1429	0 SILLA SPRINT CD	62,64	62,64	10,00		
31/10/2003	1 0 1430	0 SILLA SPRINT CD	62,64	62,64	10,00		
31/10/2003	1 0 1431	0 SILLA SPRINT CD	62,64	62,64	10,00		
31/10/2003	1 0 1432	0 SILLA SPRINT CD	62,64	62,64	10,00		
31/10/2003	1 0 1433	0 SILLA SPRINT CD	62,64	62,64	10,00		
31/10/2003	1 0 2477	0 SILLA GIRATORIA	123,40	123,40	10,00		
31/10/2003	1 0 2478	0 SILLA GIRATORIA	123,40	123,40	10,00		
31/10/2003	1 0 2479	0 SILLA GIRATORIA	123,40	123,40	10,00		
31/10/2003	1 0 3150	0 ORDENADOR P.IV	654,37	654,37	25,00		
31/10/2003	1 0 3151	0 ORDENADOR P.IV	654,37	654,37	25,00		
31/10/2003	1 0 3152	0 ORDENADOR P.IV	654,37	654,37	25,00		
31/10/2003	1 0 3153	0 ORDENADOR P.IV	654,37	654,37	25,00		
03/11/2003	1 0 111	0 HONORARIOS DE V	250,00	150,00	4,00		135,40
03/11/2003	1 0 112	0 HONORARIOS DE V	250,39	155,00	4,00		135,39
03/11/2003	1 0 113	0 COMPRA PISO C/VI	52.304,52	31.711,94	4,00		20.592,58
02/12/2003	1 0 860	0 60% DIRECCION D	9.486,31	6.303,37	5,00		3.182,94
11/12/2003	1 0 80	0 COMPRAVENTA AND	152.503,82				152.503,82
11/12/2003	1 0 81	0 COMPRAVENTA AND	149.363,53				149.363,53
11/12/2003	1 0 83	0 COMPRAVENTA AND	149.330,49				149.330,49
11/12/2003	1 0 111	1 COMPRA LOCAL AV	67.901,03	46.673,33	4,00		41.027,70
11/12/2003	1 0 111	2 IMPUESTO PLUSVA	13.309,13	7.006,73	4,00		6.212,40
11/12/2003	1 0 112	1 COMPRA LOCAL C/	91.041,32	48.547,01	4,00		42.494,31
11/12/2003	1 0 112	2 IMPUESTO PLUSVA	13.312,94	7.099,25	4,00		6.213,69
11/12/2003	1 0 114	0 COMPRA LOCAL AV	91.066,35	48.560,56	4,00		42.505,77
11/12/2003	1 0 114	1 TASCION LOCAL	13.086,79	6.978,70	4,00		6.108,09
12/12/2003	1 0 3154	0 ORDENADOR P.IV	585,39	585,39	25,00		
12/12/2003	1 0 3155	0 ORDENADOR P.IV	585,39	585,39	25,00		
12/12/2003	1 0 3156	0 ORDENADOR P.IV	585,40	585,40	25,00		
15/12/2003	1 0 109	6 DEMOLICIONES TE	47.121,49	28.352,02	4,00		18.769,47
15/12/2003	1 0 110	6 DEMOLICIONES TE	47.121,49	28.352,02	4,00		18.769,47
15/12/2003	1 0 2480	0 ESPEJO RECLINAB	16,01	16,01	10,00		
15/12/2003	1 0 2481	0 ESPEJO RECLINAB	16,01	16,01	10,00		
15/12/2003	1 0 2482	0 BARRA DE APOYO	16,01	16,01	10,00		
15/12/2003	1 0 2483	0 BARRA DE APOYO	16,01	16,01	10,00		
15/12/2003	1 0 2484	0 BARRA DE APOYO	16,01	16,01	10,00		
15/12/2003	1 0 2485	0 BARRA DE APOYO	16,01	16,01	10,00		
15/12/2003	1 0 2486	0 DOSIFICADOR DE	27,35	27,35	10,00		
15/12/2003	1 0 2487	0 DOSIFICADOR DE	27,35	27,35	10,00		
15/12/2003	1 0 2488	0 DISPENSADOR FAP	32,68	32,68	10,00		
15/12/2003	1 0 2489	0 DISPENSADOR FAP	32,68	32,68	10,00		
15/12/2003	1 0 2490	0 SECADOR AUTOMAT	193,43	193,43	10,00		
15/12/2003	1 0 2491	0 SECADOR AUTOMAT	193,43	193,43	10,00		
15/12/2003	1 0 3443	0 16 EXTINTORES	564,51	564,51	12,00		
16/12/2003	1 0 111	3 HONORARIOS Y OT	372,85	198,89	4,00		173,96
16/12/2003	1 0 112	3 HONORARIOS Y GT	372,85	198,89	4,00		173,96
31/12/2003	1 0 3116	0 ASIENTO DE COME	80,25	80,25	20,00		
31/12/2003	1 0 3117	0 ASIENTO DE COME	80,25	80,25	20,00		
31/12/2003	1 0 3118	0 ASIENTO DE COME	80,25	80,25	20,00		
31/12/2003	1 0 3119	0 ASIENTO DE COME	80,25	80,25	20,00		
31/12/2003	1 0 3120	0 ASIENTO DE COME	80,25	80,25	20,00		
31/12/2003	1 0 3121	0 ASIENTO DE COME	80,25	80,25	20,00		
31/12/2003	1 0 3122	0 ASIENTO DE COME	80,25	80,25	20,00		
31/12/2003	1 0 3123	0 ASIENTO DE COME	80,25	80,25	20,00		
31/12/2003	1 0 3124	0 ASIENTO DE COME	80,25	80,25	20,00		
31/12/2003	1 0 3125	0 ASIENTO DE COME	80,25	80,25	20,00		
31/12/2003	1 0 3126	0 ASIENTO DE COME	80,25	80,25	20,00		
31/12/2003	1 0 3127	0 ASIENTO DE COME	80,25	80,25	20,00		
31/12/2003	1 0 3128	0 ASIENTO DE COME	80,25	80,25	20,00		
31/12/2003	1 0 3129	0 ASIENTO DE COME	80,25	80,25	20,00		
31/12/2003	1 0 3130	0 BASE CON RUEDAS	40,13	40,13	20,00		
31/12/2003	1 0 3131	0 BASE CON RUEDAS	40,13	40,13	20,00		
31/12/2003	1 0 3132	0 BASE CON RUEDAS	40,13	40,13	20,00		
31/12/2003	1 0 3133	0 BASE CON RUEDAS	40,13	40,13	20,00		
31/12/2003	1 0 3134	0 BASE CON RUEDAS	40,13	40,13	20,00		
31/12/2003	1 0 3135	0 BASE CON RUEDAS	40,13	40,13	20,00		
31/12/2003	1 0 3136	0 BASE CON RUEDAS	40,13	40,13	20,00		
31/12/2003	1 0 3137	0 BASE CON RUEDAS	40,13	40,13	20,00		
31/12/2003	1 0 3138	0 BASE CON RUEDAS	40,13	40,13	20,00		
31/12/2003	1 0 3139	0 BASE CON RUEDAS	40,13	40,13	20,00		
31/12/2003	1 0 3140	0 BASE CON RUEDAS	40,13	40,13	20,00		
31/12/2003	1 0 3141	0 BASE CON RUEDAS	40,13	40,13	20,00		
31/12/2003	1 0 3142	0 BASE CON RUEDAS	40,13	40,13	20,00		
31/12/2003	1 0 3143	0 BASE CON RUEDAS	40,13	40,13	20,00		
31/12/2003	1 0 3144	0 BASE CON RUEDAS	40,13	40,13	20,00		



## FUNDACIÓN DFA

Memoria de las cuentas anuales del ejercicio 2018  
(Expresada en euros)

Fecha	Código	Descripción	Precio de compra	Amortización acumulada	% amortización	Provisión por deterioro	Valor neto contable
31/12/2003	1	0 3345	0 BASE CON RUEDAS	40,13	40,13	20,00	
31/12/2003	1	0 3346	0 BARRILETE	133,75	133,75	20,00	
31/12/2003	1	0 3347	0 BARRILETE	133,75	133,75	20,00	
31/12/2003	1	0 3348	0 BARRILETE	133,75	133,75	20,00	
31/12/2003	1	0 3349	0 CUÑAS VARIAS	37,45	37,45	20,00	
31/12/2003	1	0 3350	0 CUÑAS VARIAS	37,45	37,45	20,00	
31/12/2003	1	0 3351	0 CUÑAS VARIAS	37,45	37,45	20,00	
31/12/2003	1	0 3352	0 CUÑAS VARIAS	37,45	37,45	20,00	
31/12/2003	1	0 3353	0 CUÑAS VARIAS	37,45	37,45	20,00	
31/12/2003	1	0 3354	0 CUÑAS VARIAS	37,45	37,45	20,00	
31/12/2003	1	0 3355	0 CUÑAS VARIAS	37,45	37,45	20,00	
31/12/2003	1	0 3356	0 CUÑAS VARIAS	37,45	37,45	20,00	
31/12/2003	1	0 3357	0 CUÑAS VARIAS	37,45	37,45	20,00	
31/12/2003	1	0 3358	0 CUÑAS VARIAS	37,45	37,45	20,00	
31/12/2003	1	0 3359	0 CUÑAS VARIAS	37,45	37,45	20,00	
31/12/2003	1	0 3360	0 CUÑAS VARIAS	37,45	37,45	20,00	
31/12/2003	1	0 3361	0 CUÑAS VARIAS	37,45	37,45	20,00	
31/12/2003	1	0 3362	0 MEDIOS ROTULOS	53,50	53,50	20,00	
31/12/2003	1	0 3363	0 MEDIOS ROTULOS	53,50	53,50	20,00	
31/12/2003	1	0 3364	0 MEDIOS ROTULOS	53,50	53,50	20,00	
31/12/2003	1	0 3365	0 MEDIOS ROTULOS	53,50	53,50	20,00	
31/12/2003	1	0 3366	0 MEDIOS ROTULOS	53,50	53,50	20,00	
31/12/2003	1	0 3367	0 MEDIOS ROTULOS	53,50	53,50	20,00	
31/12/2003	1	0 3368	0 MEDIOS ROTULOS	53,50	53,50	20,00	
31/12/2003	1	0 3369	0 MEDIOS ROTULOS	53,50	53,50	20,00	
31/12/2003	1	0 3370	0 MEDIOS ROTULOS	53,50	53,50	20,00	
31/12/2003	1	0 3371	0 MEDIOS ROTULOS	53,50	53,50	20,00	
31/12/2003	1	0 3372	0 MEDIOS ROTULOS	53,50	53,50	20,00	
31/12/2003	1	0 3373	0 MEDIOS ROTULOS	53,50	53,50	20,00	
31/12/2003	1	0 3374	0 MEDIOS ROTULOS	53,50	53,50	20,00	
31/12/2003	1	0 3375	0 BASE ESPECIAL A	80,25	80,25	20,00	
31/12/2003	1	0 3376	0 BASE ESPECIAL A	80,25	80,25	20,00	
31/12/2003	1	0 3377	0 TROMA	187,25	187,25	20,00	
31/12/2003	1	0 3378	0 TROMA	187,25	187,25	20,00	
31/12/2003	1	0 3379	0 TROMA	187,25	187,25	20,00	
31/12/2003	1	0 3380	0 CUÑA POSICIONAD	160,50	160,50	20,00	
31/12/2003	1	0 3381	0 CUÑA POSICIONAD	160,50	160,50	20,00	
31/12/2003	1	0 3382	0 BALON GIGANTE	133,75	133,75	20,00	
31/12/2003	1	0 3383	0 BALANCIN DE BOU	160,50	160,50	20,00	
31/12/2003	1	0 3384	0 BALANCIN DE BOU	160,50	160,50	20,00	
31/12/2003	1	0 3385	0 PATINETE TURBO	107,00	107,00	20,00	
31/12/2003	1	0 3386	0 PATINETE TURBO	107,00	107,00	20,00	
31/12/2003	1	0 3387	0 PATINETE TURBO	107,00	107,00	20,00	
31/12/2003	1	0 3388	0 SET POSICIONADO	107,00	107,00	20,00	
31/12/2003	1	0 3389	0 BALONES SIT GYM	13,38	13,38	20,00	
31/12/2003	1	0 3390	0 BALONES SIT GYM	13,38	13,38	20,00	
31/12/2003	1	0 3391	0 BALONES SIT GYM	13,38	13,38	20,00	
31/12/2003	1	0 3392	0 BALONES SIT GYM	13,38	13,38	20,00	
31/12/2003	1	0 3393	0 BALONES SIT GYM	13,38	13,38	20,00	
31/12/2003	1	0 3394	0 BALONES SIT GYM	13,38	13,38	20,00	
31/12/2003	1	0 3395	0 BALONES SIT GYM	13,38	13,38	20,00	
31/12/2003	1	0 3396	0 BALONES SIT GYM	13,38	13,38	20,00	
31/12/2003	1	0 3397	0 BALONES SIT GYM	13,38	13,38	20,00	
31/12/2003	1	0 3398	0 BALONES SIT GYM	13,38	13,38	20,00	
31/12/2003	1	0 3399	0 BALONES SIT GYM	13,38	13,38	20,00	
31/12/2003	1	0 3400	0 BALONES SIT GYM	13,38	13,38	20,00	
31/12/2003	1	0 3401	0 BALONES SIT GYM	13,38	13,38	20,00	
31/12/2003	1	0 3402	0 BALONES SIT GYM	13,38	13,38	20,00	
31/12/2003	1	0 3403	0 BALONES SIT GYM	13,38	13,38	20,00	
31/12/2003	1	0 3404	0 BALONES SIT GYM	13,38	13,38	20,00	
31/12/2003	1	0 3405	0 BALONES SIT GYM	13,38	13,38	20,00	
31/12/2003	1	0 3406	0 BALONES SIT GYM	13,38	13,38	20,00	
31/12/2003	1	0 3407	0 BALONES SIT GYM	13,38	13,38	20,00	
31/12/2003	1	0 3408	0 BALONES SIT GYM	13,38	13,38	20,00	
31/12/2003	1	0 3409	0 BALONES SIT GYM	13,38	13,38	20,00	
31/12/2003	1	0 3410	0 BALONES SIT GYM	13,38	13,38	20,00	
31/12/2003	1	0 3411	0 BALONES SIT GYM	13,38	13,38	20,00	
31/12/2003	1	0 3412	0 BALONES SIT GYM	13,38	13,38	20,00	
31/12/2003	1	0 3413	0 BALONES SIT GYM	13,38	13,38	20,00	
31/12/2003	1	0 3414	0 BALONES SIT GYM	13,38	13,38	20,00	
31/12/2003	1	0 3415	0 BALONES SIT GYM	13,38	13,38	20,00	
31/12/2003	1	0 3416	0 BALONES SIT GYM	13,38	13,38	20,00	
31/12/2003	1	0 3417	0 BALONES SIT GYM	13,38	13,38	20,00	
31/12/2003	1	0 3418	0 BALONES SIT GYM	13,38	13,38	20,00	
31/12/2003	1	0 3419	0 BALONES SIT GYM	13,38	13,38	20,00	
31/12/2003	1	0 3420	0 BALON PHYSIO RO	31,83	31,83	20,00	
31/12/2003	1	0 3421	0 BALON PHYSIO RO	31,83	31,83	20,00	
31/12/2003	1	0 3422	0 BALON PHYSIO RO	31,83	31,83	20,00	
31/12/2003	1	0 3423	0 BALON PHYSIO RO	31,83	31,83	20,00	
31/12/2003	1	0 3424	0 BALON PHYSIO RO	31,83	31,83	20,00	
31/12/2003	1	0 3425	0 BALON PHYSIO RO	31,83	31,83	20,00	
31/12/2003	1	0 3426	0 BALON PHYSIO RO	31,83	31,83	20,00	
31/12/2003	1	0 3427	0 BALON PHYSIO RO	31,83	31,83	20,00	
31/12/2003	1	0 3428	0 RULOS	53,50	53,50	20,00	
31/12/2003	1	0 3429	0 RULOS	53,50	53,50	20,00	
31/12/2003	1	0 3430	0 RULOS	53,50	53,50	20,00	
31/12/2003	1	0 3431	0 BASE CON RUEDAS	53,50	53,50	20,00	
31/12/2003	1	0 3432	0 KIT POSICIONADO	267,50	267,50	20,00	
26/01/2004	1	0 767	0 PUESTA EN MARCHA	273,47	273,47	8,00	
27/01/2004	1	0 111	11 REGISTRO DE LA	70,84	32,80	4,00	33,04

## FUNDACIÓN DFA

Memoria de las cuentas anuales del ejercicio 2018  
(Expresada en euros)

Fecha	Código	Descripción	Precio de compra	Amortización acumulada	% amortización	Posición por deudor	Valor neto contable
27/01/2004	1 0 111	12 REGISTRO DE LA	146,30	79,72	4,00		67,58
27/01/2004	1 0 112	11 REGISTRO DE LA	70,60	37,60	4,00		33,01
27/01/2004	1 0 112	12 REGISTRO DE LA	146,30	79,72	4,00		67,58
27/01/2004	1 0 114	11 REGISTRO DE LA	70,64	37,60	4,00		33,04
27/01/2004	1 0 114	12 REGISTRO DE LA	146,35	79,72	4,00		67,63
28/01/2004	1 0 111	13 TRAMITACION ESC	105,91	56,58	4,00		49,33
28/01/2004	1 0 112	13 TRAMITACION ESC	105,92	56,58	4,00		49,34
28/01/2004	1 0 114	13 TRAMITACION ESC	105,95	56,58	4,00		49,37
05/02/2004	1 0 109	7 LICENCIA APERTU	66,05	40,08	4,00		26,77
05/02/2004	2 0 110	7 LICENCIA DE APE	66,05	40,08	4,00		26,77
14/02/2004	1 0 3157	0 VIDEOPROYECTOR	1.136,80	1.136,80	25,00		
14/02/2004	1 0 3158	0 VIDEOPROYECTOR	1.136,80	1.136,80	25,00		
19/02/2004	1 0 359	0 CAJA FUERTE MOO	313,44	313,44	10,00		
24/02/2004	1 0 111	14 HONORARIOS Y GA	180,34	100,59	4,00		88,75
24/02/2004	1 0 111	15 HONORARIOS Y GA	187,77	100,57	4,00		87,20
24/02/2004	1 0 112	14 HONORARIOS Y GA	189,35	100,59	4,00		88,76
24/02/2004	1 0 112	15 HONORARIOS Y GA	187,78	100,57	4,00		87,21
24/02/2004	1 0 114	14 HONORARIOS Y GA	189,40	100,59	4,00		88,81
24/02/2004	1 0 114	15 HONORARIOS Y GA	187,84	100,57	4,00		87,27
37/02/2004	1 0 354	0 CORTINAS PISO G	150,25	150,25	10,00		
10/03/2004	1 0 109	8 IMPUESTO ICIO	704,36	436,89	4,00		287,47
10/03/2004	1 0 779	0 SUMINISTRO Y CO	3.190,13	3.190,13	8,00		
10/03/2004	1 0 110	8 IMPUESTO CONTR	704,36	436,89	4,00		287,47
10/03/2004	1 0 770	0 PUERTA Y FERRAD	1.343,70	1.343,70	10,00		
16/03/2004	1 0 3159	0 ORDENADOR PIV 2	864,33	864,33	25,00		
16/03/2004	1 0 3160	0 ORDENADOR PIV 2	864,33	864,33	25,00		
16/03/2004	1 0 3161	0 ORDENADOR PIV 2	864,33	864,33	25,00		
22/03/2004	1 0 3162	0 ORDENADOR PORTA	1.240,04	1.240,04	25,00		
22/03/2004	1 0 3163	0 ORDENADOR PORTA	1.240,04	1.240,04	25,00		
23/03/2004	1 0 3164	0 ORDENADOR PIV A	547,16	547,16	25,00		
23/03/2004	1 0 3165	0 ORDENADOR PIV A	547,16	547,16	25,00		
20/04/2004	1 0 2915	0 MONITOR HYUNDAI	382,50	382,50	25,00		
21/04/2004	1 0 115	0 VALORACION LOCA	135,43	81,76	4,00		57,67
27/04/2004	1 0 2916	0 2 UNIDAD DISCO	875,00	875,00	25,00		
30/04/2004	1 0 114	2 REDACCION PROYE	3.590,00	1.866,15	4,00		1.633,85
04/05/2004	1 0 28	0 SOLAR LOCAL HUE	32.103,00				32.103,00
04/05/2004	1 0 115	1 ESCRITURA COMP	57.897,00	33.946,26	4,00		24.950,74
05/05/2004	1 0 115	2 HONORARIOS NOTA	429,63	251,91	4,00		177,72
19/05/2004	1 0 111	4 REGISTRO DE LA	224,49	119,65	4,00		104,84
19/05/2004	1 0 112	4 REGISTRO DE LA	224,49	119,65	4,00		104,84
19/05/2004	1 0 114	3 REGISTRO DE LA	224,49	119,65	4,00		104,84
31/05/2004	1 0 111	5 PROYECTO BASICO	494,51	263,59	4,00		230,92
31/05/2004	1 0 112	5 PROYECTO BASICO	494,51	263,59	4,00		230,92
31/05/2004	1 0 114	4 PROYECTO BASICO	494,51	263,59	4,00		230,92
01/06/2004	1 0 768	0 SUMINISTRO E IN	18.357,99	10.357,99	10,00		
04/06/2004	1 0 111	16 LICENCIA DE APE	389,12	207,46	4,00		181,66
04/06/2004	1 0 111	17 TASA LICENCIA U	2.158,70	1.151,11	4,00		1.007,59
04/06/2004	1 0 112	16 LICENCIA DE APE	389,12	207,46	4,00		181,66
04/06/2004	1 0 112	17 TASA LICENCIA U	2.158,70	1.151,11	4,00		1.007,59
04/06/2004	1 0 114	16 LICENCIA DE APE	389,23	207,46	4,00		181,77
04/06/2004	1 0 114	17 TASA LICENCIA U	2.158,25	1.151,12	4,00		1.008,13
07/06/2004	1 0 109	8 CERTIFICADO DIR	1.713,90	998,63	4,00		715,27
07/06/2004	1 0 110	8 CERTIFICADO DIR	1.713,90	998,63	4,00		715,27
11/06/2004	1 0 2474	0 ARCHIVADOR 4 CA	301,11	301,11	10,00		
18/06/2004	1 0 111	6 VISADO PROYECTO	18,56	9,61	4,00		8,95
18/06/2004	1 0 112	6 VISADO PROYECTO	18,56	9,61	4,00		8,95
18/06/2004	1 0 114	5 VISADO PROYECTO	18,56	9,61	4,00		8,95
23/06/2004	1 0 111	3 REGISTRO DE LA	184,61	107,78	4,00		76,83
30/06/2004	1 0 111	7 PROYECTO BASICO	5.316,60	2.835,18	4,00		2.481,50
30/06/2004	1 0 112	7 PROYECTO BASICO	5.316,60	2.835,18	4,00		2.481,50
30/06/2004	1 0 114	6 PROYECTO BASICO	5.316,66	2.835,18	4,00		2.481,50
05/07/2004	1 0 23	0 GOFASTER (INCRE	3.200,00	3.200,00	50,00		
10/08/2004	1 0 111	18 FORJADO PARA TA	14.142,17	7.540,82	4,00		6.601,35
10/08/2004	1 0 112	18 FORJADO PARA TA	14.142,17	7.540,82	4,00		6.601,35
10/08/2004	1 0 114	18 FORJADO PARA TA	14.142,18	7.540,82	4,00		6.601,36
16/08/2004	1 0 3291	0 EXPOSITOOR ARIPI	749,00	749,00	10,00		
30/08/2004	1 0 2501	0 MESA PARA ORDEN	90,07	90,07	10,00		
30/08/2004	1 0 2502	0 MESA PARA ORDEN	90,07	90,07	10,00		
30/08/2004	1 0 2503	0 MESA PARA ORDEN	90,07	90,07	10,00		
30/08/2004	1 0 2504	0 MESA PARA ORDEN	90,07	90,07	10,00		
30/08/2004	1 0 2505	0 MESA PARA ORDEN	90,07	90,07	10,00		
30/08/2004	1 0 2506	0 MESA PARA ORDEN	90,07	90,07	10,00		
30/08/2004	1 0 2507	0 MESA PARA ORDEN	90,07	90,07	10,00		
30/08/2004	1 0 2508	0 MESA PARA ORDEN	90,07	90,07	10,00		
30/08/2004	1 0 2509	0 MESA PARA ORDEN	90,07	90,07	10,00		
30/08/2004	1 0 2510	0 MESA PARA ORDEN	90,07	90,07	10,00		
30/08/2004	1 0 2511	0 MESA PARA ORDEN	90,07	90,07	10,00		
30/08/2004	1 0 2512	0 MESA PARA ORDEN	90,07	90,07	10,00		
30/08/2004	1 0 2513	0 MESA PARA ORDEN	90,07	90,07	10,00		
30/08/2004	1 0 2514	0 MESA PARA ORDEN	90,07	90,07	10,00		
30/08/2004	1 0 2515	0 MESA PARA ORDEN	90,07	90,07	10,00		
30/08/2004	1 0 2516	0 MESA PARA ORDEN	90,07	90,07	10,00		
30/08/2004	1 0 2517	0 MESA PARA ORDEN	90,07	90,07	10,00		
30/08/2004	1 0 2518	0 MESA PARA ORDEN	90,07	90,07	10,00		
30/08/2004	1 0 2519	0 MESA PARA ORDEN	90,07	90,07	10,00		
30/08/2004	1 0 2520	0 MESA PARA ORDEN	90,07	90,07	10,00		
30/08/2004	1 0 2521	0 MESA PARA ORDEN	90,07	90,07	10,00		
30/08/2004	1 0 2522	0 MESA PARA ORDEN	90,07	90,07	10,00		
30/08/2004	1 0 2523	0 MESA PARA ORDEN	90,07	90,07	10,00		
30/08/2004	1 0 2524	0 MESA PARA ORDEN	90,07	90,07	10,00		



**FUNDACIÓN DFA**  
 Memoria de las cuentas anuales del ejercicio 2018  
 (Expresada en euros)

Fecha	Código	Descripción	Precio de compra	Amortización acumulada	% amortización	Provisión por devalor	Valor neto contable	
30/09/2004	1	0 2525	0 MESA PARA ORDEN	90,87	90,87	10,00		
30/09/2004	1	0 2526	0 MESA PARA ORDEN	90,87	90,87	10,00		
30/09/2004	1	0 2527	0 MESA PARA ORDEN	90,87	90,87	10,00		
30/09/2004	1	0 2528	0 MESA PARA ORDEN	90,87	90,87	10,00		
30/09/2004	1	0 2529	0 MESA PARA ORDEN	90,87	90,87	10,00		
30/09/2004	1	0 2530	0 MESA PARA ORDEN	90,87	90,87	10,00		
30/09/2004	1	0 2531	0 MESA PARA ORDEN	90,87	90,87	10,00		
30/09/2004	1	0 2532	0 MESA PARA ORDEN	90,87	90,87	10,00		
30/09/2004	1	0 2533	0 MESA PARA ORDEN	90,87	90,87	10,00		
30/09/2004	1	0 2534	0 MESA PARA ORDEN	90,87	90,87	10,00		
30/09/2004	1	0 2535	0 MESA PARA ORDEN	90,87	90,87	10,00		
30/09/2004	1	0 2536	0 MESA PARA ORDEN	90,87	90,87	10,00		
30/09/2004	1	0 2537	0 MESA PARA ORDEN	90,87	90,87	10,00		
30/09/2004	1	0 2538	0 MESA PARA ORDEN	90,87	90,87	10,00		
30/09/2004	1	0 2539	0 MESA PARA ORDEN	90,87	90,87	10,00		
30/09/2004	1	0 2540	0 MESA PARA ORDEN	90,87	90,87	10,00		
31/03/2004	1	0 111	19 REFORMA Y ADECU	5.316,67	2.835,16	4,00		2.481,51
31/03/2004	1	0 112	19 REFORMA Y ADECU	5.316,67	2.835,16	4,00		2.481,51
31/03/2004	1	0 114	19 REFORMA Y ADECU	5.316,67	2.835,16	4,00		2.481,51
04/09/2004	20	0 94	0 TENSOMETRO DE	53,50	53,50	33,00		
14/09/2004	1	0 111	8 DELEG. 2º COL.	202,21	107,91	4,00		94,30
14/09/2004	1	0 112	8 DELEGACION 2º C	202,21	107,91	4,00		94,30
14/09/2004	1	0 114	7 DELEGACION 2º C	202,21	107,91	4,00		94,30
30/09/2004	1	0 111	9 INICIO OBRAS AN	1.769,00	943,55	4,00		825,45
30/09/2004	1	0 112	9 INICIO DE OBRAS	1.769,00	943,55	4,00		825,45
30/09/2004	1	0 114	8 INICIO OBRAS PA	1.769,00	943,55	4,00		825,45
30/09/2004	1	0 717	0 MAQUINA DE COSER	2.093,80	2.093,80	12,00		
30/09/2004	1	0 718	0 MAQUINA DE COSER	2.093,80	2.093,80	12,00		
05/10/2004	1	0 815	0 INSTALACION ASC	1.157,06	1.157,06	10,00		
05/10/2004	1	0 782	0 INSTALACION ASC	1.157,06	1.157,06	10,00		
05/10/2004	1	0 850	0 INSTALACION ASC	1.157,06	1.157,06	10,00		
31/10/2004	1	0 111	10 INICIO OBRAS PA	1.769,00	943,55	4,00		825,45
31/10/2004	1	0 112	10 INICIO OBRAS RE	1.769,00	943,55	4,00		825,45
31/10/2004	1	0 114	9 INICIO OBRAS PA	1.769,00	943,55	4,00		825,45
04/11/2004	1	0 111	20 CONSTRUCCIONES	19.525,08	10.411,83	4,00		9.113,25
04/11/2004	1	0 112	20 CONSTRUCCIONES	19.525,08	10.411,83	4,00		9.113,24
04/11/2004	1	0 114	10 DERRIBO DE ESCA	1.338,20	786,10	4,00		620,10
04/11/2004	1	0 114	20 CONSTRUCCIONES	19.525,08	10.411,83	4,00		9.113,25
05/11/2004	1	0 817	0 INSTALACION FON	8.035,96	8.035,96	12,00		
05/11/2004	1	0 784	0 INSTALACION FON	8.035,96	8.035,96	12,00		
05/11/2004	1	0 851	0 INSTALACION FON	8.035,96	8.035,96	12,00		
09/11/2004	1	0 114	21 SUHIMESTRO DE P	11.941,27	6.367,43	4,00		5.573,84
13/11/2004	1	0 2466	0 ARMARIO ALTO HA	245,35	245,35	10,00		
24/11/2004	1	0 813	0 INSTALACION ELE	8.892,33	8.892,33	8,00		
24/11/2004	1	0 779	0 INSTALACION ELE	8.892,33	8.892,33	8,00		
24/11/2004	1	0 847	0 INSTALACION ELE	8.892,33	8.892,33	8,00		
30/11/2004	1	0 111	21 EJECUCION OBRA	92.191,04	49.160,25	4,00		43.030,81
30/11/2004	1	0 111	22 REFORMA Y ADECU	1.769,00	943,55	4,00		825,45
30/11/2004	1	0 818	0 1ª CERTIFICACIO	23.845,08	13.845,08	12,00		
30/11/2004	1	0 112	21 EJECUCION OBRA	92.191,04	49.160,25	4,00		43.030,81
30/11/2004	1	0 112	22 REFORMAS LOCAL	1.769,00	943,55	4,00		825,45
30/11/2004	1	0 783	0 1ª CERTIFICACIO	23.845,08	13.845,08	12,00		
30/11/2004	1	0 114	22 REFORMA Y ADECU	1.769,00	943,55	4,00		825,45
13/12/2004	1	0 815	0 INSTALACION ASC	4.628,25	4.628,25	10,00		
13/12/2004	1	0 819	0 INST PUERTA COR.	6.015,51	6.015,51	8,00		
13/12/2004	1	0 781	0 INSTALACION ASC	4.628,25	4.628,25	10,00		
13/12/2004	1	0 785	0 INST PUERTA COR.	6.015,51	6.015,51	8,00		
13/12/2004	1	0 849	0 INSTALACION ASC	4.628,24	4.628,24	10,00		
13/12/2004	1	0 852	0 INST PUERTA COR.	6.015,51	6.015,51	8,00		
15/12/2004	1	0 820	0 REFORMA INSTALA	47.672,46	47.672,46	8,00		
15/12/2004	1	0 786	0 REFORMA INSTALA	47.672,46	47.672,46	8,00		
16/12/2004	1	0 821	0 1ª CERTIFICACIO	89.038,85	89.038,85	12,00		
16/12/2004	1	0 787	0 1ª CERTIFICACIO	89.038,85	89.038,85	12,00		
17/12/2004	1	0 111	23 EJECUCION OBRA	161.383,39	86.057,30	4,00		75.326,09
17/12/2004	1	0 112	23 EJECUCION OBRA	161.383,39	86.057,30	4,00		75.326,09
31/12/2004	1	0 111	24 REFORMA Y ADECU	1.769,26	943,65	4,00		825,61
31/12/2004	1	0 111	25 DICHOS DE VISADO	321,05	170,91	4,00		150,14
31/12/2004	1	0 112	24 REFORMA LOCAL A	1.769,26	943,65	4,00		825,61
31/12/2004	1	0 112	25 DICHOS, VISADO C	321,05	170,91	4,00		150,14
31/12/2004	1	0 114	23 REFORMA Y ADECU	1.769,26	943,65	4,00		825,61
31/12/2004	1	0 114	24 DICHOS, VISADO C	321,05	170,91	4,00		150,14
18/01/2005	1	0 356	0 ARCHIVADOR CON	297,66	297,66	10,00		
18/01/2005	1	0 357	0 ARMARIOS ALTOS	245,35	245,35	10,00		
18/01/2005	1	0 358	0 ARMARIOS ALTOS	245,35	245,35	10,00		
19/01/2005	1	0 2467	0 SUHIMESTRO Y CO	1.045,77	1.045,77	10,00		
19/01/2005	1	0 2468	0 SUHIMESTRO Y CO	1.045,76	1.045,76	10,00		
19/01/2005	1	0 2469	0 SUHIMESTRO Y CO	1.045,76	1.045,76	10,00		
31/01/2005	1	0 111	26 DIRECCION DE OB	1.525,07	813,44	4,00		711,63
31/01/2005	1	0 112	26 DIRECCION OBRA	1.525,07	813,44	4,00		711,63
31/01/2005	1	0 114	25 DIRECCION OBRA	1.525,53	813,48	4,00		712,05
04/02/2005	1	0 359	0 44 TABLEROS MEL	1.643,20	1.643,20	10,00		
14/02/2005	1	0 441	0 HONORARIOS DECL	775,66	300,77	2,00		474,89
26/02/2005	1	0 111	28 DIRECCION DE OB	1.525,07	813,44	4,00		711,63
26/02/2005	1	0 112	27 DIRECCION OBRA	1.525,07	813,44	4,00		711,63
26/02/2005	1	0 114	26 DIRECCION DE OB	1.525,53	813,48	4,00		712,05
26/02/2005	1	0 780	0 1ª CERTIFICACIO	3.580,96	3.580,96	8,00		
26/02/2005	1	0 832	0 1ª CERTIFICACIO	3.580,96	3.580,96	8,00		
26/02/2005	1	0 853	0 1ª CERTIFICACIO	3.582,03	3.582,03	8,00		
26/02/2005	1	0 881	0 FEL RADIO ELIS	1.746,57	1.746,57	8,00		
05/03/2005	1	0 780	0 REFORMA INSTALA	2.247,45	2.247,45	8,00		

**FUNDACIÓN DFA**Memoria de las cuentas anuales del ejercicio 2018  
(Expresada en euros)

Fecha	Código	Descripción	Precio de compra	Amortización acumulada	% amortización	Provisión por deterioro	Valor neto contable
05/03/2005	1 0 814	0 REFORMA INSTALA	2.247,45	2.247,45	8,00		
05/03/2005	1 0 840	0 REFORMA INSTALA	2.247,44	2.247,44	8,00		
30/03/2005	1 0 769	0 4ª CERTIFICACIO	6.391,75	6.391,75	8,00		
30/03/2005	1 0 823	0 4ª CERTIFICACIO	6.391,76	6.391,76	8,00		
30/03/2005	1 0 854	0 4ª CERTIFICACIO	6.393,68	6.393,68	8,00		
01/04/2005	1 0 440	0 SOFTWARE ANTIV	1.609,66	1.609,66	23,00		
26/04/2005	1 0 3166	0 MONITOR TFT 17"	197,20	197,20	25,00		
26/04/2005	1 0 3167	0 MONITOR TFT 17"	197,20	197,20	25,00		
26/04/2005	1 0 3168	0 MONITOR TFT 17"	197,20	197,20	25,00		
26/04/2005	1 0 3169	0 MONITOR TFT 17"	197,20	197,20	25,00		
26/04/2005	1 0 3170	0 MONITOR TFT 17"	197,20	197,20	25,00		
26/04/2005	1 0 3171	0 MONITOR TFT 17"	197,20	197,20	25,00		
26/04/2005	1 0 3172	0 MONITOR TFT 17"	197,20	197,20	25,00		
26/04/2005	1 0 3173	0 MONITOR TFT 17"	197,20	197,20	25,00		
26/04/2005	1 0 3174	0 MONITOR TFT 17"	197,20	197,20	25,00		
26/04/2005	1 0 3175	0 MONITOR TFT 17"	197,20	197,20	25,00		
26/04/2005	1 0 3176	0 MONITOR TFT 17"	197,20	197,20	25,00		
26/04/2005	1 0 3177	0 MONITOR TFT 17"	197,20	197,20	25,00		
26/04/2005	1 0 3178	0 MONITOR TFT 17"	197,20	197,20	25,00		
26/04/2005	1 0 3179	0 MONITOR TFT 17"	197,20	197,20	25,00		
26/04/2005	1 0 3180	0 MONITOR TFT 17"	197,20	197,20	25,00		
26/04/2005	1 0 3181	0 MONITOR TFT 17"	197,20	197,20	25,00		
26/04/2005	1 0 3182	0 MONITOR TFT 17"	197,20	197,20	25,00		
26/04/2005	1 0 3183	0 HP ESCANER 2400	65,41	65,41	25,00		
29/04/2005	1 0 790	0 3ª CERTIFICACIO	21.764,05	21.764,05	8,00		
29/04/2005	1 0 824	0 3ª CERTIFICACIO	21.764,06	21.764,06	8,00		
29/04/2005	1 0 855	0 1ª CERTIFICACIO	5.385,45	5.385,45	12,00		
29/04/2005	1 0 856	0 3ª CERTIFICACIO	21.770,58	21.770,58	12,00		
30/04/2005	1 0 111	27 DERECHOS DE VIS	37,00	30,13	4,00		17,87
30/04/2005	1 0 112	26 DERECHOS DE VIS	37,79	30,13	4,00		17,66
30/04/2005	1 0 114	27 DERECHOS DE VIS	37,01	30,13	4,00		17,88
30/04/2005	1 0 791	0 1ª CERTIFICACIO	10.481,24	10.481,24	8,00		
30/04/2005	1 0 792	0 REPARACION CABL	910,24	910,24	8,00		
30/04/2005	1 0 793	0 1ª CERTIFICACIO	1.851,05	1.851,05	8,00		
30/04/2005	1 0 825	0 1ª CERTIFICACIO	10.481,24	10.481,24	8,00		
30/04/2005	1 0 826	0 REPARACION CABL	910,24	910,24	8,00		
30/04/2005	1 0 827	0 1ª CERTIFICACIO	1.851,04	1.851,04	8,00		
30/04/2005	1 0 857	0 1ª CERTIFICACIO	10.484,39	10.484,39	8,00		
30/04/2005	1 0 858	0 REPARAR CABLES	910,52	910,52	8,00		
30/04/2005	1 0 859	0 1ª CERTIFICACIO	1.851,60	1.851,60	8,00		
23/05/2005	1 0 2541	0 ARMARIO ALTO	210,81	210,81	10,00		
23/05/2005	1 0 2542	0 ARMARIO ALTO	210,81	210,81	10,00		
23/05/2005	1 0 2543	0 ARMARIO ALTO	210,81	210,81	10,00		
23/05/2005	1 0 2544	0 ARMARIO ALTO	210,81	210,81	10,00		
23/05/2005	1 0 2545	0 ARMARIO ALTO	210,81	210,81	10,00		
23/05/2005	1 0 2548	0 MESA ANGULAR CA	199,68	199,68	10,00		
23/05/2005	1 0 2547	0 GRUPO DE CAJONE	105,00	105,00	10,00		
23/05/2005	1 0 2548	0 GRUPO DE CAJONE	158,09	158,09	10,00		
23/05/2005	1 0 2549	0 MOSTRADOR WWWW	469,62	469,62	10,00		
23/05/2005	1 0 2550	0 PIEZAS TERMINAC	2,62	2,62	10,00		
23/05/2005	1 0 2551	0 MESA DE REUNION	214,08	214,08	10,00		
23/05/2005	1 0 2552	0 MESA DE REUNION	214,08	214,08	10,00		
23/05/2005	1 0 2553	0 SILLA CON BRAZO	52,80	52,80	10,00		
23/05/2005	1 0 2554	0 SILLA CON BRAZO	52,80	52,80	10,00		
23/05/2005	1 0 2555	0 SILLA CON BRAZO	52,80	52,80	10,00		
23/05/2005	1 0 2556	0 SILLA CON BRAZO	52,80	52,80	10,00		
23/05/2005	1 0 2557	0 SILLA CON BRAZO	52,80	52,80	10,00		
23/05/2005	1 0 2558	0 SILLA CON BRAZO	52,80	52,80	10,00		
23/05/2005	1 0 2559	0 SILLA CON BRAZO	52,80	52,80	10,00		
23/05/2005	1 0 2560	0 SILLA CON BRAZO	52,80	52,80	10,00		
23/05/2005	1 0 2561	0 SILLA CON BRAZO	52,80	52,80	10,00		
23/05/2005	1 0 2562	0 SILLA CON BRAZO	52,80	52,80	10,00		
23/05/2005	1 0 2563	0 SILLA CON BRAZO	52,80	52,80	10,00		
23/05/2005	1 0 2564	0 SILLA CON BRAZO	52,80	52,80	10,00		
23/05/2005	1 0 2565	0 SILLA CON BRAZO	52,80	52,80	10,00		
23/05/2005	1 0 2566	0 SILLA CON BRAZO	52,80	52,80	10,00		
23/05/2005	1 0 2567	0 SILLA CON BRAZO	52,80	52,80	10,00		
23/05/2005	1 0 2568	0 SILLA CON BRAZO	52,80	52,80	10,00		
23/05/2005	1 0 2569	0 SILLA CON BRAZO	52,80	52,80	10,00		
23/05/2005	1 0 2570	0 SILLA CON BRAZO	52,80	52,80	10,00		
23/05/2005	1 0 2571	0 SILLA CON BRAZO	52,80	52,80	10,00		
23/05/2005	1 0 2572	0 SILLA CON BRAZO	52,80	52,80	10,00		
23/05/2005	1 0 2573	0 SILLA FIDA AULA	35,00	35,00	10,00		
23/05/2005	1 0 2574	0 SILLA FIDA AULA	35,00	35,00	10,00		
23/05/2005	1 0 2575	0 SILLA FIDA AULA	35,00	35,00	10,00		
23/05/2005	1 0 2576	0 SILLA FIDA AULA	35,00	35,00	10,00		
23/05/2005	1 0 2577	0 SILLA FIDA AULA	35,00	35,00	10,00		
23/05/2005	1 0 2578	0 SILLA FIDA AULA	35,00	35,00	10,00		
23/05/2005	1 0 2579	0 SILLA FIDA AULA	35,00	35,00	10,00		
23/05/2005	1 0 2580	0 SILLA FIDA AULA	35,00	35,00	10,00		
23/05/2005	1 0 2581	0 SILLA FIDA AULA	35,00	35,00	10,00		
23/05/2005	1 0 2582	0 SILLA FIDA AULA	35,00	35,00	10,00		
23/05/2005	1 0 2583	0 SILLA FIDA AULA	35,00	35,00	10,00		
23/05/2005	1 0 2584	0 SILLA FIDA AULA	35,00	35,00	10,00		
23/05/2005	1 0 2585	0 SILLA FIDA AULA	35,00	35,00	10,00		
23/05/2005	1 0 2586	0 SILLA FIDA AULA	35,00	35,00	10,00		
23/05/2005	1 0 2587	0 SILLA FIDA AULA	35,00	35,00	10,00		
23/05/2005	1 0 2588	0 SILLA FIDA AULA	35,00	35,00	10,00		
23/05/2005	1 0 2589	0 SILLA FIDA AULA	35,00	35,00	10,00		
23/05/2005	1 0 2590	0 SILLA FIDA AULA	35,00	35,00	10,00		



**FUNDACIÓN DFA**

Memoria de las cuentas anuales del ejercicio 2018  
(Expresada en euros)

Fecha	Código	Descripción	Proce de compra	Amortización acumulada	% amortización	Provisión por deterioro	Valor neto contable
23/05/2005	1 0 2661	0 BLOQUE DE DOS C	158,09	158,09	10,00		
23/05/2005	1 0 2662	0 BLOQUE DE DOS C	158,09	158,09	10,00		
23/05/2005	1 0 2663	0 BLOQUE DE DOS C	158,09	158,09	10,00		
23/05/2005	1 0 2664	0 BLOQUE DE DOS C	158,09	158,09	10,00		
23/05/2005	1 0 2665	0 BLOQUE DE DOS C	158,09	158,09	10,00		
23/05/2005	1 0 2666	0 BLOQUE DE DOS C	158,09	158,09	10,00		
23/05/2005	1 0 2667	0 BLOQUE DE DOS C	158,09	158,09	10,00		
23/05/2005	1 0 2668	0 BLOQUE DE DOS C	158,09	158,09	10,00		
23/05/2005	1 0 2669	0 BLOQUE DE DOS C	158,09	158,09	10,00		
23/05/2005	1 0 2690	0 BLOQUE DE DOS C	158,09	158,09	10,00		
23/05/2005	1 0 2691	0 ARMARIO MEDIO E	240,57	240,57	10,00		
23/05/2005	1 0 2692	0 MESA ANGULAR 16	240,57	240,57	10,00		
23/05/2005	1 0 2693	0 MESA ANGULAR 16	240,57	240,57	10,00		
23/05/2005	1 0 2694	0 MESA ANGULAR 16	240,57	240,57	10,00		
23/05/2005	1 0 2695	0 MESA ANGULAR 16	240,57	240,57	10,00		
23/05/2005	1 0 2696	0 MESA ANGULAR 16	240,57	240,57	10,00		
23/05/2005	1 0 2697	0 MESA ANGULAR 16	240,57	240,57	10,00		
23/05/2005	1 0 2698	0 MESA ANGULAR 18	240,57	240,57	10,00		
23/05/2005	1 0 2699	0 MESA ANGULAR 18	240,57	240,57	10,00		
23/05/2005	1 0 2700	0 MESA ANGULAR 18	240,57	240,57	10,00		
23/05/2005	1 0 2701	0 MESA ANGULAR 18	240,57	240,57	10,00		
23/05/2005	1 0 2702	0 MESA ANGULAR 16	240,57	240,57	10,00		
23/05/2005	1 0 2703	0 MESA ANGULAR 18	240,57	240,57	10,00		
23/05/2005	1 0 2704	0 MESA ANGULAR 18	240,57	240,57	10,00		
23/05/2005	1 0 2705	0 MESA ANGULAR 18	240,57	240,57	10,00		
23/05/2005	1 0 2706	0 MESA ANGULAR 18	240,57	240,57	10,00		
23/05/2005	1 0 2707	0 MESA ANGULAR 16	240,57	240,57	10,00		
23/05/2005	1 0 2708	0 MESA ANGULAR 16	240,57	240,57	10,00		
23/05/2005	1 0 2709	0 MESA ANGULAR 18	240,57	240,57	10,00		
23/05/2005	1 0 2710	0 MESA ANGULAR 18	240,57	240,57	10,00		
23/05/2005	1 0 2711	0 MESA ANGULAR 16	240,57	240,57	10,00		
23/05/2005	1 0 2712	0 MESA ANGULAR 16	240,57	240,57	10,00		
23/05/2005	1 0 2713	0 MESA ANGULAR 16	240,57	240,57	10,00		
23/05/2005	1 0 2714	0 MESA ANGULAR 16	240,57	240,57	10,00		
23/05/2005	1 0 2715	0 MESA ANGULAR 16	240,57	240,57	10,00		
23/05/2005	1 0 2716	0 MESA ANGULAR 14	240,57	240,57	10,00		
23/05/2005	1 0 2717	0 MESA ANGULAR 16	240,57	240,57	10,00		
23/05/2005	1 0 2718	0 SILLA ERGONOMIC	93,62	93,62	10,00		
23/05/2005	1 0 2719	0 SILLA ERGONOMIC	93,62	93,62	10,00		
23/05/2005	1 0 2720	0 SILLA ERGONOMIC	93,62	93,62	10,00		
23/05/2005	1 0 2721	0 SILLA ERGONOMIC	93,62	93,62	10,00		
23/05/2005	1 0 2722	0 SILLA ERGONOMIC	93,62	93,62	10,00		
23/05/2005	1 0 2723	0 SILLA ERGONOMIC	93,62	93,62	10,00		
23/05/2005	1 0 2724	0 SILLA ERGONOMIC	93,62	93,62	10,00		
23/05/2005	1 0 2725	0 SILLA ERGONOMIC	93,62	93,62	10,00		
23/05/2005	1 0 2726	0 SILLA ERGONOMIC	93,62	93,62	10,00		
23/05/2005	1 0 2727	0 SILLA ERGONOMIC	93,62	93,62	10,00		
23/05/2005	1 0 2728	0 SILLA ERGONOMIC	93,62	93,62	10,00		
23/05/2005	1 0 2729	0 SILLA ERGONOMIC	93,62	93,62	10,00		
23/05/2005	1 0 2730	0 SILLA ERGONOMIC	93,62	93,62	10,00		
23/05/2005	1 0 2731	0 SILLA ERGONOMIC	93,62	93,62	10,00		
23/05/2005	1 0 2732	0 SILLA ERGONOMIC	93,62	93,62	10,00		
23/05/2005	1 0 2733	0 SILLA ERGONOMIC	93,62	93,62	10,00		
23/05/2005	1 0 2734	0 SILLA ERGONOMIC	93,62	93,62	10,00		
23/05/2005	1 0 2735	0 SILLA ERGONOMIC	93,62	93,62	10,00		
23/05/2005	1 0 2736	0 SILLA ERGONOMIC	93,62	93,62	10,00		
23/05/2005	1 0 2737	0 SILLA ERGONOMIC	93,62	93,62	10,00		
23/05/2005	1 0 2738	0 SILLA ERGONOMIC	93,62	93,62	10,00		
23/05/2005	1 0 2739	0 SILLA ERGONOMIC	93,62	93,62	10,00		
23/05/2005	1 0 2740	0 SILLA ERGONOMIC	93,62	93,62	10,00		
23/05/2005	1 0 2741	0 SILLA ERGONOMIC	93,62	93,62	10,00		
23/05/2005	1 0 2742	0 SILLA ERGONOMIC	93,62	93,62	10,00		
23/05/2005	1 0 2743	0 SILLA ERGONOMIC	93,62	93,62	10,00		
23/05/2005	1 0 2744	0 SILLA ERGONOMIC	93,62	93,62	10,00		
23/05/2005	1 0 2745	0 SILLA ERGONOMIC	93,62	93,62	10,00		
23/05/2005	1 0 2746	0 SILLA ERGONOMIC	93,62	93,62	10,00		
23/05/2005	1 0 2747	0 SILLA ERGONOMIC	93,62	93,62	10,00		
23/05/2005	1 0 2748	0 SILLA ERGONOMIC	93,62	93,62	10,00		
23/05/2005	1 0 2749	0 SILLA ERGONOMIC	93,62	93,62	10,00		
23/05/2005	1 0 2750	0 SILLA ERGONOMIC	93,62	93,62	10,00		
23/05/2005	1 0 2751	0 SILLA ERGONOMIC	93,62	93,62	10,00		
23/05/2005	1 0 2752	0 SILLA ERGONOMIC	93,62	93,62	10,00		
23/05/2005	1 0 2753	0 SILLA ERGONOMIC	93,61	93,61	10,00		
23/05/2005	1 0 2754	0 SILLA ERGONOMIC	93,61	93,61	10,00		
23/05/2005	1 0 2755	0 SILLA ERGONOMIC	93,61	93,61	10,00		
23/05/2005	1 0 2756	0 SILLA ERGONOMIC	93,61	93,61	10,00		
23/05/2005	1 0 2757	0 SILLA ERGONOMIC	93,61	93,61	10,00		
23/05/2005	1 0 2758	0 SILLA ERGONOMIC	93,61	93,61	10,00		
23/05/2005	1 0 2759	0 SILLA ERGONOMIC	93,61	93,61	10,00		
23/05/2005	1 0 2760	0 SILLA ERGONOMIC	93,61	93,61	10,00		
23/05/2005	1 0 2761	0 SILLA ERGONOMIC	93,61	93,61	10,00		
25/05/2009	1 0 111	26 DCHOS DE VISADO	35,01	18,53	4,00		16,48
25/05/2009	1 0 112	26 DERECHOS VISADO	35,01	18,53	4,00		16,48
25/05/2009	1 0 114	28 DERECHOS DE VIS	35,02	19,05	4,00		15,97
25/05/2009	1 0 3184	0 HP 5740 USB 1HP	58,05	58,05	25,00		
25/05/2009	1 0 3185	0 HP 5740 USB 1HP	58,05	58,05	25,00		
25/05/2009	1 0 3187	0 MONITOR TFF 17"	175,00	175,00	25,00		
25/05/2009	1 0 3188	0 MONITOR TFF 17"	175,00	175,00	25,00		
25/05/2009	1 0 3189	0 MONITOR TFF 17"	175,00	175,00	25,00		
25/05/2009	1 0 3190	0 MONITOR TFF 17"	175,00	175,00	25,00		





## FUNDACIÓN DFA

Memoria de las cuentas anuales del ejercicio 2018  
(Expresada en euros)

Fecha	Código	Descripción	Precio de compra	Amortización acumulada	% amortización	Provisión por deterioro	Valor neto contable
25/05/2005	1	0 3193	0 MONITOR TFT 17"	175,00	175,00	25,00	
25/05/2005	1	0 3193	0 MONITOR TFT 17"	175,00	175,00	25,00	
25/05/2005	1	0 3194	0 MONITOR TFT 17"	175,00	175,00	25,00	
25/05/2005	1	0 3195	0 MONITOR TFT 17"	175,00	175,00	25,00	
25/05/2005	1	0 3196	0 MONITOR TFT 17"	175,00	175,00	25,00	
25/05/2005	1	0 3197	0 MONITOR TFT 17"	175,00	175,00	25,00	
25/05/2005	1	0 3198	0 MONITOR TFT 17"	175,00	175,00	25,00	
25/05/2005	1	0 3199	0 MONITOR TFT 17"	175,00	175,00	25,00	
25/05/2005	1	0 3200	0 MONITOR TFT 17"	175,00	175,00	25,00	
25/05/2005	1	0 3201	0 MONITOR TFT 17"	175,00	175,00	25,00	
25/05/2005	1	0 3202	0 MONITOR TFT 17"	175,00	175,00	25,00	
25/05/2005	1	0 3203	0 MONITOR TFT 17"	175,00	175,00	25,00	
25/05/2005	1	0 3204	0 MONITOR TFT 17"	175,00	175,00	25,00	
25/05/2005	1	0 3205	0 MONITOR TFT 17"	175,00	175,00	25,00	
25/05/2005	1	0 3206	0 MONITOR TFT 17"	175,00	175,00	25,00	
28/05/2005	1	0 3207	0 MONITOR TFT 17"	175,00	175,00	25,00	
25/05/2005	1	0 3208	0 MONITOR TFT 17"	175,00	175,00	25,00	
26/05/2005	1	0 3209	0 ORDENADOR PENTI	385,00	385,00	25,00	
26/05/2005	1	0 3210	0 ORDENADOR PENTI	385,00	385,00	25,00	
26/05/2005	1	0 3211	0 ORDENADOR PENTI	385,00	385,00	25,00	
26/05/2005	1	0 3212	0 ORDENADOR PENTI	385,00	385,00	25,00	
26/05/2005	1	0 3213	0 ORDENADOR PENTI	385,00	385,00	25,00	
26/05/2005	1	0 3214	0 ORDENADOR PENTI	385,00	385,00	25,00	
26/05/2005	1	0 3215	0 ORDENADOR PENTI	385,00	385,00	25,00	
26/05/2005	1	0 3216	0 ORDENADOR PENTI	385,00	385,00	25,00	
26/05/2005	1	0 3217	0 ORDENADOR PENTI	385,00	385,00	25,00	
26/05/2005	1	0 3218	0 ORDENADOR PENTI	385,00	385,00	25,00	
26/05/2005	1	0 3219	0 ORDENADOR PENTI	385,00	385,00	25,00	
26/05/2005	1	0 3220	0 ORDENADOR PENTI	385,00	385,00	25,00	
26/05/2005	1	0 3221	0 ORDENADOR PENTI	385,00	385,00	25,00	
26/05/2005	1	0 3222	0 ORDENADOR PENTI	385,00	385,00	25,00	
26/05/2005	1	0 3223	0 ORDENADOR PENTI	385,00	385,00	25,00	
26/05/2005	1	0 3224	0 ORDENADOR PENTI	385,00	385,00	25,00	
26/05/2005	1	0 3225	0 ORDENADOR PENTI	385,00	385,00	25,00	
26/05/2005	1	0 3226	0 ORDENADOR PENTI	385,00	385,00	25,00	
26/05/2005	1	0 3227	0 ORDENADOR PENTI	385,00	385,00	25,00	
26/05/2005	1	0 3228	0 ORDENADOR PENTI	385,00	385,00	25,00	
26/05/2005	1	0 3229	0 ORDENADOR PENTI	385,00	385,00	25,00	
26/05/2005	1	0 3230	0 IMPRESORA HP L3	395,00	395,00	25,00	
26/05/2005	1	0 3231	0 IMPRESORA HP L3	395,00	395,00	25,00	
26/05/2005	1	0 3232	0 IMPRESORA HP L3	395,00	395,00	25,00	
26/05/2005	1	0 754	0 1ª CERT REFORMA	4.078,39	4.078,39	8,88	
26/05/2005	1	0 755	0 2ª CERT REFORMA	8.207,11	8.207,11	8,88	
26/05/2005	1	0 756	0 5ª CERT REFORMA	5.145,46	5.145,46	8,88	
26/05/2005	1	0 757	0 2ª CERT REFORMA	1.614,81	1.614,81	8,88	
26/05/2005	1	0 826	0 1ª CERT REFORMA	4.078,39	4.078,39	8,88	
26/05/2005	1	0 829	0 2ª CERT REFORMA	8.207,11	8.207,11	8,88	
26/05/2005	1	0 830	0 5ª CERT REFORMA	5.145,46	5.145,46	8,88	
26/05/2005	1	0 831	0 2ª CERT REFORMA	1.614,81	1.614,81	8,88	
26/05/2005	1	0 860	0 1ª CERT REFORMA	4.078,61	4.078,61	8,88	
26/05/2005	1	0 861	0 2ª CERT REFORMA	8.209,57	8.209,57	8,88	
26/05/2005	1	0 862	0 5ª CERT REFORMA	5.147,00	5.147,00	8,88	
26/05/2005	1	0 863	0 2ª CERT REFORMA	1.615,29	1.615,29	8,88	
01/06/2005	1	0 3433	0 DIRECTORIO DE 7	270,00	270,00	10,00	
01/06/2005	1	0 3434	0 17 LAMAS DE 400	269,50	269,50	10,00	
01/06/2005	1	0 3435	0 11 LAMAS DOBLES	294,00	294,00	10,00	
01/06/2005	1	0 3436	0 8 LAMAS DE 160	132,00	132,00	10,00	
01/06/2005	1	0 3437	0 2 LAMAS DE 400	33,75	33,75	10,00	
01/06/2005	1	0 3438	0 LAMA DE DOBLE C	85,50	85,50	10,00	
01/06/2005	1	0 3439	0 BANDEROLA A DOR	378,00	378,00	10,00	
01/06/2005	1	0 3440	0 PLACA 1500X750X	169,00	169,00	10,00	
01/06/2005	1	0 3441	0 4 PLACAS TRANSP	880,00	880,00	10,00	
01/06/2005	1	0 3442	0 PLACA LOGO NOMB	144,00	144,00	10,00	
03/06/2005	1	0 796	0 LAMINADO 4+4	403,29	403,29	12,00	
03/06/2005	1	0 832	0 LAMINADO 4+4	403,30	403,30	12,00	
03/06/2005	1	0 864	0 LAMINADO 4+4	403,41	403,41	12,00	
17/06/2005	1	0 750	0 BASCULA PYSERAR	2.354,00	2.354,00	12,00	
20/06/2005	1	0 2495	0 ARCHIVADOR META	295,80	295,80	10,00	
30/06/2005	1	0 799	0 1ª CERTIFICACION	3.957,05	3.957,05	8,88	
30/06/2005	1	0 800	0 2ª CERTIFICACION	3.019,83	3.019,83	8,88	
30/06/2005	1	0 833	0 1ª CERTIFICACION	3.957,05	3.957,05	8,88	
30/06/2005	1	0 834	0 2ª CERTIFICACION	3.019,83	3.019,83	8,88	
30/06/2005	1	0 865	0 1ª CERTIFICACION	3.957,05	3.957,05	8,88	
30/06/2005	1	0 867	0 2ª CERTIFICACION	3.019,93	3.019,93	8,88	
30/06/2005	1	0 892	0 KAT SPLITE ROMA	756,38	756,38	8,88	
04/07/2005	1	0 111	30 OBRAS REFORMA E	28.438,87	15.059,01	4,00	13.382,66
04/07/2005	1	0 112	30 OBRAS REFORMA E	28.438,88	15.059,01	4,00	13.382,67
04/07/2005	1	0 114	29 OBRAS REFORMA E	28.447,20	15.169,27	4,00	13.277,93
04/07/2005	1	0 1452	0 MAQUINA TABACO	1.014,21	1.014,21	10,00	
11/07/2005	1	0 801	0 INSTALACION CON	151,65	151,65	12,00	
11/07/2005	1	0 802	0 INSTALACION DE	3.166,35	3.166,35	12,00	
11/07/2005	1	0 803	0 INSTALACION DE	2.666,40	2.666,40	12,00	
11/07/2005	1	0 835	0 INSTALACION CON	151,65	151,65	12,00	
11/07/2005	1	0 836	0 INSTALACION DE	3.166,35	3.166,35	12,00	
11/07/2005	1	0 837	0 INSTALACION DE	2.666,40	2.666,40	12,00	
11/07/2005	1	0 868	0 INSTALACION CON	151,70	151,70	12,00	
11/07/2005	1	0 869	0 INSTALACION DE	3.167,30	3.167,30	12,00	
11/07/2005	1	0 870	0 INSTALACION DE	2.667,20	2.667,20	12,00	
12/07/2005	1	0 882	0 AIRE ACONDICION	224,95	224,95	12,00	
15/07/2005	1	0 574	0 INSTALACION TEL	39.922,73	39.922,73	12,00	

**FUNDACIÓN DFA**

Memoria de las cuentas anuales del ejercicio 2018  
(Expresada en euros)

Fecha	Código	Descripción	Precio de compra	Amortización acumulada	% amortización	Provisión por deterioro	Valor neto contable
15/07/2005	1 0 575	0 INSTALACION TUL	30.780,03	30.780,03	12,00		
21/07/2005	1 0 751	0 MEGASONIC LASER	3.140,45	3.140,45	12,00		
21/07/2005	1 0 752	0 PISTOLA LASER M	1.736,01	1.736,01	12,00		
21/07/2005	1 0 753	0 MEGASONIC 313 P	1.697,56	1.697,56	12,00		
21/07/2005	1 0 754	0 MEGASONIC 518 M	8.645,70	8.645,70	12,00		
22/07/2005	1 0 756	0 BICICLETA MOTOM	3.374,86	3.374,86	12,00		
22/07/2005	1 0 757	0 BICICLETA MOTOM	3.374,86	3.374,86	12,00		
22/07/2005	1 0 761	0 INTERFERENCIA	2.482,00	2.482,00	12,00		
22/07/2005	1 0 804	0 INSTALACION SUP	36,15	36,15	12,00		
22/07/2005	1 0 818	0 INSTALACION SUP	36,17	36,17	12,00		
22/07/2005	1 0 871	0 INSTALACION SUP	36,17	36,17	12,00		
27/07/2005	1 0 111	31 IMPUESTO CONSTR	7.558,53	4.085,21	4,00		3.473,32
27/07/2005	1 0 112	31 IMPUESTO CONSTR	7.558,53	4.085,21	4,00		3.473,32
27/07/2005	1 0 114	30 IMPUESTO CONSTR	7.518,78	4.005,31	4,00		3.513,47
28/07/2005	1 0 885	0 CERTIFICACION I	11.653,50	11.653,50	12,00		
28/07/2005	1 0 886	0 CERTIFICACION F	185,49	185,49	12,00		
28/07/2005	1 0 819	0 CERTIFICACION I	11.653,50	11.653,50	12,00		
28/07/2005	1 0 840	0 CERTIFICACION F	185,50	185,50	12,00		
28/07/2005	1 0 872	0 CERTIFICACION I	11.657,00	11.657,00	12,00		
28/07/2005	1 0 873	0 CERTIFICACION F	185,50	185,50	12,00		
30/07/2005	1 0 887	0 1ª CERTIFICACIO	7.018,25	7.018,25	8,00		
30/07/2005	1 0 841	0 1ª CERTIFICACIO	7.018,23	7.018,23	8,00		
30/07/2005	1 0 874	0 1ª CERTIFICACIO	7.020,35	7.020,35	8,00		
03/08/2005	1 0 812	0 CAMBIO DE CALDE	2.444,38	2.444,38	25,00		
11/08/2005	1 0 368	0 CONJUNTO RECIBI	130,00	130,00	10,00		
11/08/2005	1 0 361	0 CONJUNTO SONEBR	98,60	98,60	10,00		
11/08/2005	1 0 362	0 CONJUNTO SONEBR	98,60	98,60	10,00		
11/08/2005	1 0 363	0 CONJUNTO SONEBR	98,60	98,60	10,00		
11/08/2005	1 0 364	0 CONJUNTO SONEBR	98,60	98,60	10,00		
15/08/2005	1 0 576	0 INSTALACION DEN	111.315,42	111.315,42	12,00		
29/08/2005	1 0 3285	0 CITROEN XSARA P	13.263,64	13.263,64	16,00		
29/08/2005	1 0 3278	0 CITROEN XSARA P	13.263,64	13.263,64	16,00		
31/08/2005	1 0 365	0 CABEZAL 90 CM	25,00	25,00	10,00		
31/08/2005	1 0 366	0 CABEZAL 90 CM	25,00	25,00	10,00		
31/08/2005	1 0 367	0 CABEZAL 90 CM	25,00	25,00	10,00		
31/08/2005	1 0 368	0 CABEZAL 90 CM	25,00	25,00	10,00		
31/08/2005	1 0 369	0 MESITA CON 2 CA	28,00	28,00	10,00		
31/08/2005	1 0 370	0 MESITA CON 2 CA	28,00	28,00	10,00		
31/08/2005	1 0 371	0 MESITA CON 2 CA	28,00	28,00	10,00		
31/08/2005	1 0 372	0 MESITA CON 2 CA	28,00	28,00	10,00		
31/08/2005	1 0 373	0 ARMARIO DE 2 PU	178,00	178,00	10,00		
31/08/2005	1 0 374	0 ARMARIO DE 2 PU	178,00	178,00	10,00		
31/08/2005	1 0 375	0 ARMARIO DE 2 PU	178,00	178,00	10,00		
31/08/2005	1 0 376	0 ARMARIO DE 2 PU	178,00	178,00	10,00		
31/08/2005	1 0 377	0 SILLA PISO FCO.	30,00	30,00	10,00		
31/08/2005	1 0 378	0 SILLA PISO FCO.	30,00	30,00	10,00		
31/08/2005	1 0 379	0 SILLA PISO FCO.	30,00	30,00	10,00		
31/08/2005	1 0 380	0 SILLA PISO FCO.	29,00	29,00	10,00		
31/08/2005	1 0 809	0 LAMINADO GRIS R	555,77	555,77	12,00		
31/08/2005	1 0 842	0 LAMINADO GRIS R	555,78	555,78	12,00		
31/08/2005	1 0 876	0 LAMINADO GRIS R	555,95	555,95	12,00		
02/09/2005	1 0 441	1 HONORARIOS ENCL	1.243,32	510,13	2,05		833,19
08/09/2005	1 0 389	0 FRIGORIFICO LYN	285,00	285,00	10,00		
08/09/2005	1 0 382	0 LAVADORA LPNX L	205,00	205,00	10,00		
08/09/2005	1 0 383	0 MICROONDAS THOR	45,00	45,00	10,00		
12/09/2005	1 0 441	2 DEPÓSITO ALBANILE	11.800,55	5.232,40	2,05		6.568,15
12/09/2005	1 0 441	3 CUBRIMIENTO DE	2.569,24	1.352,41	2,05		2.215,83
12/09/2005	1 0 441	4 BARRANDOLAS HIE	1.215,96	461,88	2,05		754,08
12/09/2005	1 0 441	5 PANTALLA EN NAQ	4.688,57	1.766,11	2,05		2.922,46
13/09/2005	1 0 384	0 FOTOCOPIADORA D	3.950,00	3.950,00	20,00		
14/09/2005	1 0 811	0 2 CONJUNTOS BOMB	2.398,11	2.398,11	12,00		
14/09/2005	1 0 845	0 2 CONJUNTO BOMB	2.398,11	2.398,11	12,00		
14/09/2005	1 0 878	0 2 CONJUNTO BOMB	2.398,16	2.398,16	12,00		
14/09/2005	1 0 2762	0 SILLA FIDA OFIC	35,00	35,00	10,00		
14/09/2005	1 0 2763	0 SILLA FIDA OFIC	35,00	35,00	10,00		
14/09/2005	1 0 2764	0 SILLA FIDA OFIC	35,00	35,00	10,00		
14/09/2005	1 0 2765	0 SILLA FIDA OFIC	35,00	35,00	10,00		
14/09/2005	1 0 2766	0 SILLA FIDA OFIC	35,00	35,00	10,00		
14/09/2005	1 0 2767	0 SILLA FIDA OFIC	35,00	35,00	10,00		
14/09/2005	1 0 2768	0 SILLA FIDA OFIC	35,00	35,00	10,00		
14/09/2005	1 0 2769	0 SILLA FIDA	35,00	35,00	10,00		
14/09/2005	1 0 2770	0 SILLA FIDA	35,00	35,00	10,00		
14/09/2005	1 0 2771	0 SILLA FIDA	35,00	35,00	10,00		
14/09/2005	1 0 2772	0 SILLA FIDA	35,00	35,00	10,00		
14/09/2005	1 0 2773	0 SILLA FIDA	35,00	35,00	10,00		
14/09/2005	1 0 2774	0 SILLA FIDA	35,00	35,00	10,00		
14/09/2005	1 0 2775	0 SILLA FIDA	35,00	35,00	10,00		
14/09/2005	1 0 2776	0 SILLA FIDA	35,00	35,00	10,00		
14/09/2005	1 0 2777	0 SILLA FIDA	35,00	35,00	10,00		
14/09/2005	1 0 2778	0 SILLA FIDA	35,00	35,00	10,00		
14/09/2005	1 0 2779	0 SILLA FIDA	35,00	35,00	10,00		
14/09/2005	1 0 2780	0 SILLA FIDA	35,00	35,00	10,00		
14/09/2005	1 0 2781	0 SILLA FIDA	35,00	35,00	10,00		
15/09/2005	1 0 884	0 OBRAS ACONDICIO	82.185,89	61.440,21	5,00		30.745,68
15/09/2005	1 0 1769	0 LITERA CONVERTI	464,00	464,00	10,00		
15/09/2005	1 0 1770	0 LITERA CONVERTI	464,00	464,00	10,00		
15/09/2005	1 0 1771	0 LITERA CONVERTI	464,00	464,00	10,00		
15/09/2005	1 0 1772	0 LITERA CONVERTI	464,00	464,00	10,00		
15/09/2005	1 0 1773	0 LITERA CONVERTI	464,00	464,00	10,00		
15/09/2005	1 0 1774	0 LITERA CONVERTI	464,00	464,00	10,00		

**FUNDACIÓN DFA**Memoria de las cuentas anuales del ejercicio 2018  
(Expresada en euros)

Fecha	Código	Descripción	Precio de compra	Amortización acumulada	% amortización	Provisión por deterioro	Valor neto contable
15/09/2005	1 0 1775	0 LITERA CONVERTI	464,00	464,00	10,00		
15/09/2005	1 0 1776	0 LITERA CONVERTI	464,00	464,00	10,00		
15/09/2005	1 0 1777	0 LITERA CONVERTI	464,00	464,00	10,00		
15/09/2005	1 0 1778	0 LITERA CONVERTI	464,00	464,00	10,00		
15/09/2005	1 0 1779	0 LITERA CONVERTI	464,00	464,00	10,00		
15/09/2005	1 0 1780	0 ARMARIO TAQUILL	237,80	237,80	10,00		
15/09/2005	1 0 1781	0 ARMARIO TAQUILL	237,80	237,80	10,00		
15/09/2005	1 0 1782	0 ARMARIO TAQUILL	237,80	237,80	10,00		
15/09/2005	1 0 1783	0 ARMARIO TAQUILL	237,80	237,80	10,00		
15/09/2005	1 0 1784	0 ARMARIO TAQUILL	237,80	237,80	10,00		
15/09/2005	1 0 1785	0 ARMARIO TAQUILL	237,80	237,80	10,00		
15/09/2005	1 0 1786	0 ARMARIO TAQUILL	237,80	237,80	10,00		
15/09/2005	1 0 1787	0 ARMARIO TAQUILL	237,80	237,80	10,00		
15/09/2005	1 0 1788	0 ARMARIO TAQUILL	237,80	237,80	10,00		
15/09/2005	1 0 1789	0 ARMARIO TAQUILL	237,80	237,80	10,00		
15/09/2005	1 0 1790	0 ARMARIO TAQUILL	237,80	237,80	10,00		
15/09/2005	1 0 1791	0 ARMARIO TAQUILL	237,80	237,80	10,00		
15/09/2005	1 0 1792	0 ARMARIO TAQUILL	237,80	237,80	10,00		
15/09/2005	1 0 1793	0 ARMARIO TAQUILL	237,80	237,80	10,00		
15/09/2005	1 0 1794	0 ARMARIO TAQUILL	237,80	237,80	10,00		
15/09/2005	1 0 1795	0 ARMARIO TAQUILL	237,80	237,80	10,00		
15/09/2005	1 0 1796	0 ARMARIO TAQUILL	237,80	237,80	10,00		
15/09/2005	1 0 1797	0 ARMARIO TAQUILL	237,80	237,80	10,00		
15/09/2005	1 0 1798	0 ARMARIO TAQUILL	237,80	237,80	10,00		
15/09/2005	1 0 1799	0 ARMARIO TAQUILL	237,80	237,80	10,00		
15/09/2005	1 0 1800	0 ARMARIO TAQUILL	237,80	237,80	10,00		
15/09/2005	1 0 1801	0 ARMARIO TAQUILL	237,80	237,80	10,00		
15/09/2005	1 0 1802	0 MUEBLE TV SERIE	208,80	208,80	10,00		
15/09/2005	1 0 1803	0 MESA 90X90 CM S	92,80	92,80	10,00		
15/09/2005	1 0 1804	0 SILLA MOD. ALIC	80,04	80,04	10,00		
15/09/2005	1 0 1805	0 SILLA MOD. ALIC	80,04	80,04	10,00		
15/09/2005	1 0 1806	0 SILLA MOD. ALIC	80,04	80,04	10,00		
15/09/2005	1 0 1807	0 SILLA MOD. ALIC	80,04	80,04	10,00		
15/09/2005	1 0 1808	0 SILLA MOD. ALIC	80,04	80,04	10,00		
15/09/2005	1 0 1809	0 SILLA MOD. ALIC	80,04	80,04	10,00		
15/09/2005	1 0 1810	0 MESA 140X80CM S	127,60	127,60	10,00		
15/09/2005	1 0 1811	0 MUEBLE TV SERIE	208,80	208,80	10,00		
15/09/2005	1 0 1812	0 MESA 90X90 CM S	92,80	92,80	10,00		
15/09/2005	1 0 2782	0 DESTRUCTORA HSH	129,00	129,00	10,00		
28/09/2005	1 0 385	0 FAX SAMSUNG SF-	129,00	129,00	10,00		
30/09/2005	1 0 386	0 SILLA KATY 3P S	180,00	180,00	10,00		
30/09/2005	1 0 2783	0 ESTANTERIAS MET	734,58	734,58	10,00		
06/10/2005	1 0 111	32 TRABAJOS EN CER	303,62	163,94	4,00		139,62
06/10/2005	1 0 111	35 TRABAJOS DE CER	1.062,19	562,71	4,00		499,48
06/10/2005	1 0 112	32 TRABAJOS EN CER	303,62	163,94	4,00		139,62
06/10/2005	1 0 112	35 TRABAJOS DE CER	1.062,19	775,27	4,00		286,92
06/10/2005	1 0 114	31 TRABAJOS EN CER	303,62	163,94	4,00		141,89
06/10/2005	1 0 114	32 TRABAJOS DE CER	1.062,19	562,71	4,00		499,47
07/10/2005	1 0 2784	0 SILLA APTILABLE	20,00	20,00	10,00		
07/10/2005	1 0 2785	0 SILLA APTILABLE	20,00	20,00	10,00		
07/10/2005	1 0 2786	0 SILLA APTILABLE	20,00	20,00	10,00		
07/10/2005	1 0 2787	0 SILLA APTILABLE	20,00	20,00	10,00		
07/10/2005	1 0 2788	0 SILLA APTILABLE	20,00	20,00	10,00		
07/10/2005	1 0 2789	0 SILLA APTILABLE	20,00	20,00	10,00		
07/10/2005	1 0 2790	0 SILLA APTILABLE	20,00	20,00	10,00		
07/10/2005	1 0 2791	0 SILLA APTILABLE	20,00	20,00	10,00		
07/10/2005	1 0 2792	0 SILLA APTILABLE	20,00	20,00	10,00		
07/10/2005	1 0 2793	0 SILLA APTILABLE	20,00	20,00	10,00		
07/10/2005	1 0 2794	0 SILLA APTILABLE	20,00	20,00	10,00		
07/10/2005	1 0 2795	0 SILLA APTILABLE	20,00	20,00	10,00		
07/10/2005	1 0 2796	0 SILLA APTILABLE	20,00	20,00	10,00		
07/10/2005	1 0 2797	0 SILLA APTILABLE	20,00	20,00	10,00		
07/10/2005	1 0 2798	0 SILLA APTILABLE	20,00	20,00	10,00		
07/10/2005	1 0 2800	0 SILLA APTILABLE	20,00	20,00	10,00		
07/10/2005	1 0 2801	0 SILLA APTILABLE	20,00	20,00	10,00		
07/10/2005	1 0 2802	0 SILLA APTILABLE	20,00	20,00	10,00		
07/10/2005	1 0 2803	0 SILLA APTILABLE	20,00	20,00	10,00		
07/10/2005	1 0 2804	0 SILLA APTILABLE	20,00	20,00	10,00		
07/10/2005	1 0 2805	0 SILLA APTILABLE	20,00	20,00	10,00		
07/10/2005	1 0 2806	0 SILLA APTILABLE	20,00	20,00	10,00		
07/10/2005	1 0 2807	0 SILLA APTILABLE	20,00	20,00	10,00		
07/10/2005	1 0 2808	0 SILLA APTILABLE	20,00	20,00	10,00		
07/10/2005	1 0 2809	0 SILLA APTILABLE	20,00	20,00	10,00		
07/10/2005	1 0 2810	0 SILLA APTILABLE	20,00	20,00	10,00		
07/10/2005	1 0 2811	0 SILLA APTILABLE	20,00	20,00	10,00		
07/10/2005	1 0 2812	0 SILLA APTILABLE	20,00	20,00	10,00		
07/10/2005	1 0 2813	0 SILLA APTILABLE	20,00	20,00	10,00		
07/10/2005	1 0 2814	0 SILLA APTILABLE	20,00	20,00	10,00		
07/10/2005	1 0 2815	0 SILLA APTILABLE	20,00	20,00	10,00		
07/10/2005	1 0 2816	0 SILLA APTILABLE	20,00	20,00	10,00		
07/10/2005	1 0 2817	0 SILLA APTILABLE	20,00	20,00	10,00		
07/10/2005	1 0 2818	0 SILLA APTILABLE	20,00	20,00	10,00		
07/10/2005	1 0 2819	0 SILLA APTILABLE	20,00	20,00	10,00		
07/10/2005	1 0 2820	0 SILLA APTILABLE	20,00	20,00	10,00		
07/10/2005	1 0 2821	0 SILLA APTILABLE	20,00	20,00	10,00		
07/10/2005	1 0 2822	0 SILLA APTILABLE	20,00	20,00	10,00		
07/10/2005	1 0 2823	0 SILLA APTILABLE	20,00	20,00	10,00		
07/10/2005	1 0 2824	0 MUEBLE BAJO WER	127,76	127,76	10,00		
07/10/2005	1 0 2825	0 MUEBLE BAJO HAY	88,70	88,70	10,00		

**FUNDACIÓN DFA**

Memoria de las cuentas anuales del ejercicio 2018  
(Expresada en euros)

Fecha	Código	Descripción	Precio de compra	Amortización acumulada	% amortización	Provisión por deterioro	Valor neto contable	
13/10/2005	1	0 3260	0 CITROEN C 3 PUR	11.768,00	11.768,00	10,00		
13/10/2005	1	0 3260	3 TASA CITROEN C3	710,14	710,14	10,00		
17/10/2005	1	0 113	34 LIQUIDACION FIN	184,31	184,31	10,00		86,28
17/10/2005	1	0 112	34 LIQUIDACION FIN	184,31	184,31	10,00		86,28
17/10/2005	1	0 114	33 LIQUIDACION FIN	184,30	184,30	10,00		86,27
20/10/2005	1	0 2826	0 ARMARIO DE 24SX	1.560,17	1.560,17	10,00		
20/10/2005	1	0 2827	0 ARMARIO DE 24SX	1.250,00	1.250,00	10,00		
20/10/2005	1	0 2828	0 ARMARIO DE 24SX	750,00	750,00	10,00		
20/10/2005	1	0 2829	0 MUEBLE PAGA TEC	83,52	83,52	10,00		
28/10/2005	1	0 771	0 PASAPLANOS EN ES	865,85	865,85	8,00		
28/10/2005	1	0 772	0 PASAPLANOS EN ES	865,85	865,85	8,00		
28/10/2005	1	0 773	0 PASAPLANOS EN ES	865,86	865,86	8,00		
30/10/2005	1	0 885	0 CORTINA PARA VE	2.748,50	2.748,50	10,00		
09/11/2005	1	0 2830	0 ARCHIVADOR META	319,00	319,00	10,00		
09/11/2005	1	0 2831	0 ARCHIVADOR META	319,00	319,00	10,00		
29/11/2005	1	0 439	0 LICENCIAS WINDO	1.089,85	1.089,85	20,00		
29/11/2005	1	0 2917	0 DIVERSO MATERIA	628,00	628,00	25,00		
29/11/2005	1	0 2947	0 SERVIDOR HP DL3	5.010,01	5.010,01	25,00		
29/11/2005	1	0 2948	0 SERVIDOR HP DL3	1.288,99	1.288,99	25,00		
30/11/2005	1	0 810	0 REFORMA CUADROS	800,55	800,55	8,00		
30/11/2005	1	0 844	0 REFORMA CUADROS	800,55	800,55	8,00		
30/11/2005	1	0 877	0 REFORMA CUADROS	800,55	800,55	8,00		
30/11/2005	1	0 1815	0 FRIGORIFICO BAL	299,00	299,00	15,00		
30/11/2005	1	0 1816	0 CAFETERA FAGOR	24,00	24,00	15,00		
30/11/2005	1	0 1817	0 MICROONDAS TERA	74,00	74,00	15,00		
30/11/2005	1	0 1818	0 TYC DAEWOOD DTY	249,00	249,00	15,00		
30/11/2005	1	0 1819	0 VIDEO DAEWOOD DS	139,00	139,00	15,00		
30/11/2005	1	0 3235	0 ORDENADOR IGM/T	822,44	822,44	25,00		
30/11/2005	1	0 3236	0 ORDENADOR IGM/T	822,44	822,44	25,00		
30/11/2005	1	0 3237	0 ORDENADOR IGM/T	822,44	822,44	25,00		
30/11/2005	1	0 3238	0 ORDENADOR IGM/T	822,44	822,44	25,00		
30/11/2005	1	0 3239	0 ORDENADOR IGM/T	822,44	822,44	25,00		
30/11/2005	1	0 3240	0 ORDENADOR IGM/T	822,44	822,44	25,00		
30/11/2005	1	0 3241	0 ORDENADOR IGM/T	822,44	822,44	25,00		
30/11/2005	1	0 3242	0 ORDENADOR IGM/T	822,44	822,44	25,00		
30/11/2005	1	0 3243	0 ORDENADOR IGM/T	822,44	822,44	25,00		
30/11/2005	1	0 3244	0 ORDENADOR IGM/T	822,44	822,44	25,00		
30/11/2005	1	0 3245	0 ORDENADOR IGM/T	822,44	822,44	25,00		
30/11/2005	1	0 3246	0 ORDENADOR IGM/T	822,44	822,44	25,00		
30/11/2005	1	0 3247	0 ORDENADOR IGM/T	822,44	822,44	25,00		
30/11/2005	1	0 3248	0 ORDENADOR IGM/T	822,44	822,44	25,00		
30/11/2005	1	0 3249	0 ORDENADOR IGM/T	822,44	822,44	25,00		
30/11/2005	1	0 3250	0 ORDENADOR IGM/T	822,44	822,44	25,00		
30/11/2005	1	0 3251	0 ORDENADOR IGM/T	822,44	822,44	25,00		
30/11/2005	1	0 3252	0 CONCEPTRONIC US	20,88	20,88	25,00		
30/11/2005	1	0 3253	0 CONCEPTRONIC US	20,88	20,88	25,00		
30/11/2005	1	0 3254	0 CONCEPTRONIC US	20,88	20,88	25,00		
30/11/2005	1	0 3255	0 CONCEPTRONIC US	20,88	20,88	25,00		
30/11/2005	1	0 3256	0 GRABADORA DVD B	46,40	46,40	25,00		
30/11/2005	1	0 3257	0 GRABADORA DVD B	46,40	46,40	25,00		
30/11/2005	1	0 3258	0 GRABADORA DVD B	46,40	46,40	25,00		
12/12/2005	1	0 2490	0 FOTOCOPIADORA C	116,00	116,00	15,00		
12/12/2005	20	0 87	0 TELEVISION PHIL	358,00	358,00	10,00		
13/12/2005	1	0 2818	0 MONITOR TPE PRO	220,00	220,00	25,00		
20/12/2005	1	0 3259	0 FURSON MESSAN C	22.597,75	22.597,75	16,00		
21/12/2005	1	0 2832	0 ARBOL ARTIFICIA	102,56	102,56	10,00		
21/12/2005	1	0 2833	0 ARBOL ARTIFICIA	102,56	102,56	10,00		
21/12/2005	1	0 2834	0 ARBOL ARTIFICIA	102,56	102,56	10,00		
21/12/2005	1	0 2835	0 ARBOL ARTIFICIA	102,56	102,56	10,00		
21/12/2005	1	0 2836	0 ARBOL ARTIFICIA	102,56	102,56	10,00		
21/12/2005	1	0 2837	0 ARBOL ARTIFICIA	102,56	102,56	10,00		
21/12/2005	1	0 2838	0 ARBOL ARTIFICIA	102,56	102,56	10,00		
21/12/2005	1	0 2839	0 ARBOL ARTIFICIA	102,56	102,56	10,00		
21/12/2005	1	0 2840	0 ARBOL ARTIFICIA	102,56	102,56	10,00		
21/12/2005	1	0 2841	0 ARBOL ARTIFICIA	102,56	102,56	10,00		
21/12/2005	1	0 2842	0 MACETA CERAMICA	56,04	56,04	10,00		
21/12/2005	1	0 2843	0 MACETA CERAMICA	56,04	56,04	10,00		
21/12/2005	1	0 2844	0 MACETA CERAMICA	56,04	56,04	10,00		
21/12/2005	1	0 2845	0 MACETA CERAMICA	56,04	56,04	10,00		
21/12/2005	1	0 2846	0 MACETA CERAMICA	56,04	56,04	10,00		
21/12/2005	1	0 2847	0 MACETA CERAMICA	56,04	56,04	10,00		
21/12/2005	1	0 2848	0 MACETA CERAMICA	56,04	56,04	10,00		
21/12/2005	1	0 2849	0 MACETA CERAMICA	56,04	56,04	10,00		
21/12/2005	1	0 2850	0 MACETERO PIEDRA	73,28	73,28	10,00		
21/12/2005	1	0 2851	0 MACETERO PIEDRA	73,28	73,28	10,00		
29/12/2005	1	0 777	0 AMPLIACION CENT	3.280,00	3.280,00	8,00		
26/12/2005	1	0 886	0 REFORMA DEL ALB	22.080,04	14.717,32	5,00		7.362,72
30/12/2005	1	0 774	0 AMPLIACION INST	411,88	411,88	8,00		
30/12/2005	1	0 775	0 AMPLIACION INST	411,88	411,88	8,00		
30/12/2005	1	0 776	0 AMPLIACION INST	411,88	411,88	8,00		
18/01/2006	1	0 3446	0 REFORMA AULA N°	3.795,51	1.395,92	2,84		2.399,59
20/01/2006	1	0 3452	0 MESA PELAMINA C	164,72	164,72	10,00		
20/01/2006	1	0 3453	0 SUPUESTO DE 3	1.131,68	1.131,68	10,00		
20/01/2006	1	0 3454	0 ARMARIO MEDIDA	646,55	646,55	10,00		
23/01/2006	1	0 3463	0 PERTUM ASUS CO	1.146,55	1.146,55	25,00		
24/01/2006	1	0 3975	0 LICENCIA AOBICUA	629,48	629,48	20,00		
25/01/2006	1	0 3455	0 ESTANTERIA 40*3	58,80	58,80	10,00		
25/01/2006	1	0 3456	0 ESTANTERIA 40*3	58,80	58,80	10,00		
25/01/2006	1	0 3457	0 MESA LIBRO EXT	154,00	154,00	10,00		
25/01/2006	1	0 3458	0 MESA LIBRO EXT	154,00	154,00	10,00		



## FUNDACIÓN DFA

Memoria de las cuentas anuales del ejercicio 2018  
(Expresada en euros)

Fecha	Código	Descripción	Precio de compra	Amortización acumulada	% amortización	Provisión por deterioro	Valor esta contable
25/01/2008	1 0 3459	0 MESA CENTRO N-9	49,00		10,00		
25/01/2008	1 0 3460	0 MESA TV 60*40*7	120,00		10,00		
25/01/2008	1 0 3461	0 SOFA 2 PLAZAS T	195,00		10,00		
25/01/2008	1 0 3462	0 SOFA 2 PLAZAS T	195,00		10,00		
30/01/2008	1 0 3444	0 T3 FREZADORA 43	3.221,43		12,00		
30/01/2008	1 0 3445	0 GRUA BASICA R.L.U	875,43		12,00		
30/01/2008	1 0 3449	0 COLOCACION INTE	822,26		8,00		
30/01/2008	1 0 3450	0 COLOCACION INTE	822,26		8,00		
30/01/2008	1 0 3451	0 COLOCACION INTE	822,26		8,00		
31/01/2008	1 0 3498	0 AUTOMATIZACION	1.668,01		12,00		
01/02/2008	1 0 3465	0 BAÑO MOSTRADOR	1.363,00		16,00		
02/02/2008	1 0 3299	1 ADAPTACION VEHI	9.581,00		16,00		
08/02/2008	1 0 3468	0 FIS CPU P4 630	500,50		25,00		
08/02/2008	1 0 3469	0 FIS MONITOR PR	203,50		25,00		
08/02/2008	1 0 3470	0 FIS CPU P430-S	946,00		25,00		
16/02/2008	1 0 3570	0 ESTANTERIA 40 X	50,69		16,00		
16/02/2008	1 0 3571	0 ESTANTERIA 40 X	50,69		16,00		
16/02/2008	1 0 3572	0 MESA LIBRO EXT.	132,76		16,00		
16/02/2008	1 0 3573	0 MESA LIBRO EXT.	132,76		16,00		
16/02/2008	1 0 3574	0 MESA LIBRO EXT.	132,76		16,00		
16/02/2008	1 0 3575	0 MESA LIBRO EXT.	132,76		16,00		
16/02/2008	1 0 3576	0 MESA CENTRO N.9	47,61		16,00		
16/02/2008	1 0 3577	0 MESA T.V. 60 X	106,41		16,00		
16/02/2008	1 0 3578	0 SOFA 2 PLAZAS T	168,10		16,00		
16/02/2008	1 0 3579	0 SOFA 2 PLAZAS T	168,10		16,00		
16/02/2008	1 0 3580	0 SOFA 2 PLAZAS T	168,10		16,00		
24/02/2008	1 0 3484	0 REPROG CENTRALI	761,28		12,00		
25/02/2008	1 0 3447	0 TVC TECHIMAGER	260,00		12,00		
28/02/2008	1 0 3466	0 VIDEO PUNAJ DVD	139,00		12,00		
28/02/2008	1 0 3467	0 ARMARIO A MEDIO	1.856,00		10,00		
28/02/2008	1 0 3496	0 MESA DESPACHO Y	40,00		12,00		
28/02/2008	1 0 3497	0 MESA GRIS PATAS	40,00		12,00		
28/02/2008	1 0 3498	0 MESA REUNIONING	60,00		12,00		
28/02/2008	1 0 3499	0 MESA GRIS PATAS	40,00		12,00		
28/02/2008	1 0 3500	0 MESA GRIS PATAS	40,00		12,00		
28/02/2008	1 0 3501	0 MESA GRIS PATAS	40,00		12,00		
28/02/2008	1 0 3502	0 MESA GRIS PATAS	40,00		12,00		
28/02/2008	1 0 3503	0 MESA GRIS PATAS	40,00		12,00		
28/02/2008	1 0 3504	0 MESA REIGE	30,00		12,00		
28/02/2008	1 0 3505	0 SILLA AZUL CON	25,00		12,00		
28/02/2008	1 0 3506	0 SILLA GRIS CON	25,00		12,00		
28/02/2008	1 0 3507	0 SILLA GRIS CON	25,00		12,00		
28/02/2008	1 0 3508	0 SILLA GRIS CON	25,00		12,00		
28/02/2008	1 0 3509	0 SILLA GRIS CON	25,00		12,00		
28/02/2008	1 0 3510	0 SILLA GRIS CON	25,00		12,00		
28/02/2008	1 0 3511	0 SILLA GRIS CON	25,00		12,00		
28/02/2008	1 0 3512	0 SILLA CONFIDENT	20,00		12,00		
28/02/2008	1 0 3513	0 SILLA CONFIDENT	20,00		12,00		
28/02/2008	1 0 3514	0 SILLA CONFIDENT	20,00		12,00		
28/02/2008	1 0 3515	0 SILLA CONFIDENT	20,00		12,00		
28/02/2008	1 0 3516	0 SILLA CONFIDENT	20,00		12,00		
28/02/2008	1 0 3517	0 SILLA CONFIDENT	20,00		12,00		
28/02/2008	1 0 3518	0 SILLA CONFIDENT	20,00		12,00		
28/02/2008	1 0 3519	0 SILLA CONFIDENT	20,00		12,00		
28/02/2008	1 0 3520	0 SILLA CONFIDENT	20,00		12,00		
28/02/2008	1 0 3521	0 SILLA CONFIDENT	20,00		12,00		
28/02/2008	1 0 3522	0 SILLA CONFIDENT	20,00		12,00		
28/02/2008	1 0 3523	0 SILLA CONFIDENT	20,00		12,00		
28/02/2008	1 0 3524	0 SILLA CONFIDENT	20,00		12,00		
28/02/2008	1 0 3525	0 ARMARIO ALTO GR	50,00		12,00		
28/02/2008	1 0 3526	0 ARMARIO ALTO GR	50,00		12,00		
28/02/2008	1 0 3527	0 ARMARIO ALTO GR	50,00		12,00		
28/02/2008	1 0 3528	0 ARMARIO ALTO GR	50,00		12,00		
28/02/2008	1 0 3529	0 ARMARIO ALTO GR	50,00		12,00		
28/02/2008	1 0 3530	0 ARMARIO ALTO GR	50,00		12,00		
28/02/2008	1 0 3531	0 ARMARIO ALTO GR	50,00		12,00		
28/02/2008	1 0 3532	0 ARMARIO ALTO GR	50,00		12,00		
28/02/2008	1 0 3533	0 ARMARIO ALTO GR	50,00		12,00		
28/02/2008	1 0 3534	0 ARMARIO ALTO GR	50,00		12,00		
28/02/2008	1 0 3535	0 ARMARIO ALTO GR	50,00		12,00		
28/02/2008	1 0 3536	0 ARMARIO ALTO MA	50,00		12,00		
28/02/2008	1 0 3537	0 ARMARIO MEDIANO	40,00		12,00		
28/02/2008	1 0 3538	0 ARMARIO MEDIANO	40,00		12,00		
28/02/2008	1 0 3539	0 ARMARIO BAJO ME	30,00		12,00		
28/02/2008	1 0 3540	0 ARCHIVADOR ALTO	30,00		12,00		
28/02/2008	1 0 3541	0 ARCHIVADOR BAJO	30,00		12,00		
28/02/2008	1 0 3542	0 ARCHIVADOR BAJO	30,00		12,00		
28/02/2008	1 0 3543	0 ARCHIVADOR BAJO	30,00		12,00		
28/02/2008	1 0 3544	0 ARCHIVADOR BAJO	30,00		12,00		
28/02/2008	1 0 3545	0 MUEBLE AUXILIAR	10,00		12,00		
28/02/2008	1 0 3546	0 MESITA BAJA MET	30,00		12,00		
28/02/2008	1 0 3547	0 MUEBLE BAJO GR	10,00		12,00		
28/02/2008	1 0 3548	0 ENCIMERA BLANCA	20,00		12,00		
28/02/2008	1 0 3549	0 FAX CANON L-300	50,00		12,00		
28/02/2008	1 0 3550	0 FOTOCOPIADORA H	300,00		12,00		
28/02/2008	1 0 3551	0 IMPRESORA HP 5L	50,00		12,00		
28/02/2008	1 0 3552	0 CENTRALITA ALCA	300,00		12,00		
28/02/2008	1 0 3553	0 TELEFONO NEGRO	20,00		12,00		
28/02/2008	1 0 3554	0 TELEFONO NEGRO	20,00		12,00		
28/02/2008	1 0 3555	0 TELEFONO NEGRO	20,00		12,00		

# FUNDACIÓN DFA

Memoria de las cuentas anuales del ejercicio 2018  
(Expresada en euros)

Fecha	Código	Descripción	Precio de compra	Amortización acumulada	% amortización	Provisión por anterior	Valor neto contable
28/02/2006	1 0 3554	0 PERCHERO NEGRO	20,00	20,00	12,00		
28/02/2006	1 0 3557	0 PERCHERO METALI	20,00	20,00	12,00		
28/02/2006	1 0 3558	0 PAPELERA	5,00	5,00	12,00		
28/02/2006	1 0 3559	0 PAPELERA	5,00	5,00	12,00		
28/02/2006	1 0 3560	0 PAPELERA	5,00	5,00	12,00		
28/02/2006	1 0 3561	0 PAPELERA	5,00	5,00	12,00		
28/02/2006	1 0 3562	0 PAPELERA	5,00	5,00	12,00		
28/02/2006	1 0 3563	0 PAPELERA	5,00	5,00	12,00		
28/02/2006	1 0 3564	0 PAPELERA	5,00	5,00	12,00		
28/02/2006	1 0 3565	0 PANTALLA PROYEC	30,00	30,00	12,00		
28/02/2006	1 0 3566	0 PANTALLA PROYEC	30,00	30,00	12,00		
28/02/2006	1 0 3567	0 PANTALLA PROYEC	30,00	30,00	12,00		
28/02/2006	1 0 3568	0 PLASTICO PROTEC	5,00	5,00	12,00		
28/02/2006	1 0 3569	0 ESCALERA DE MAN	25,00	25,00	12,00		
28/02/2006	1 0 3595	0 MESITA BAJA	30,00	30,00	12,00		
06/03/2006	1 0 3494	0 REFORMA EN VIVE	19.050,40	19.050,40	20,00		
10/03/2006	1 0 3493	0 LICENCIA DVM P1	784,86	784,86	33,00		
24/03/2006	1 0 3471	0 PARQUE GOYA 1 P	2.863,92				2.863,92
24/03/2006	1 0 3472	0 PARQUE GOYA 1 P	2.359,02				2.359,02
24/03/2006	1 0 3473	0 PARQUE GOYA 2 1	3.211,30				3.211,30
24/03/2006	1 0 3474	0 PARQUE GOYA 1 1	2.104,37				2.104,37
24/03/2006	1 0 3475	0 PARQUE GOYA 1 1	3.138,31				3.138,31
24/03/2006	1 0 3476	0 PARQUE GOYA 1 2	3.211,30				3.211,30
24/03/2006	1 0 3477	0 PARQUE GOYA 1 2	2.104,37				2.104,37
24/03/2006	1 0 3478	0 PARQUE GOYA 1 2	3.138,31				3.138,31
24/03/2006	1 0 3479	0 PARQUE GOYA 1 3	3.211,30				3.211,30
24/03/2006	1 0 3480	0 PARQUE GOYA 1 3	2.481,46				2.481,46
24/03/2006	1 0 3481	0 PARQUE GOYA 1 P	75.659,20	19.330,39	2,00		56.328,81
24/03/2006	1 0 3482	0 PARQUE GOYA 1 P	66.955,27	17.617,65	2,00		49.337,62
24/03/2006	1 0 3483	0 PARQUE GOYA 1 1	88.393,72	22.583,44	2,00		65.810,28
24/03/2006	1 0 3484	0 PARQUE GOYA 1 1	58.548,49	14.958,58	2,00		43.589,91
24/03/2006	1 0 3485	0 PARQUE GOYA 1 1	88.466,70	22.602,63	2,00		65.864,07
24/03/2006	1 0 3486	0 PARQUE GOYA 1 2	88.393,72	22.583,44	2,00		65.810,28
24/03/2006	1 0 3487	0 PARQUE GOYA 1 2	58.548,49	14.958,58	2,00		43.589,91
24/03/2006	1 0 3488	0 PARQUE GOYA 1 2	88.466,70	22.602,63	2,00		65.864,07
24/03/2006	1 0 3489	0 PARQUE GOYA 1 3	88.393,72	22.583,44	2,00		65.810,28
24/03/2006	1 0 3490	0 PARQUE GOYA 1 3	71.511,70	18.270,89	2,00		53.240,81
30/03/2006	1 0 3492	0 INSTALACION MON	614,80	614,74	8,00		0,06
04/04/2006	1 0 3581	0 FILS CPU P.4.3.	473,00	473,00	25,00		
05/04/2006	1 0 3582	0 MONTAJE TAQUILL	118,81	118,81	10,00		
05/04/2006	1 0 3583	0 MONTAJE TAQUILL	118,81	118,81	10,00		
05/04/2006	1 0 3584	0 MONTAJE TAQUILL	118,81	118,81	10,00		
05/04/2006	1 0 3585	0 MONTAJE TAQUILL	118,81	118,81	10,00		
05/04/2006	1 0 3586	0 MONTAJE TAQUILL	118,81	118,81	10,00		
05/04/2006	1 0 3587	0 MONTAJE TAQUILL	118,81	118,81	10,00		
05/04/2006	1 0 3588	0 MONTAJE TAQUILL	118,81	118,81	10,00		
05/04/2006	1 0 3589	0 MONTAJE TAQUILL	118,81	118,81	10,00		
07/04/2006	1 0 3590	0 LICENCIA CONSTR	401,04	204,29	4,00		196,75
10/04/2006	1 0 3650	0 ENTREGA A CTA.	86.655,44	23.779,16	2,00		72.876,28
11/04/2006	1 0 3691	0 SAE FC SOB. AL	880,52	880,52	25,00		
11/04/2006	1 0 3692	0 SAE FC SOB. AL	880,52	880,52	25,00		
11/04/2006	1 0 3693	0 SAE FC SOB. AL	880,52	880,52	25,00		
11/04/2006	1 0 3694	0 SAE FC SOB. AL	880,52	880,52	25,00		
18/04/2006	1 0 3696	0 CAMARA DE FOTOS	870,80	870,80	15,00		
28/04/2006	1 0 3797	0 TRABAJOS REALIZ	1.218,00	1.218,00	20,00		
03/05/2006	1 0 3651	0 ENTREGA A CTA.	86.655,44	23.779,16	2,00		72.876,28
05/05/2006	1 0 3661	0 DUO HORNO ELECT	290,21	290,21	18,00		
05/05/2006	1 0 3662	0 DUO HORNO ELECT	290,21	290,21	18,00		
05/05/2006	1 0 3663	0 DUO HORNO ELECT	290,21	290,21	18,00		
05/05/2006	1 0 3664	0 DUO HORNO ELECT	290,21	290,21	18,00		
05/05/2006	1 0 3665	0 DUO HORNO ELECT	290,21	290,21	18,00		
05/05/2006	1 0 3666	0 DUO HORNO ELECT	290,21	290,21	18,00		
05/05/2006	1 0 3667	0 DUO HORNO ELECT	290,21	290,21	18,00		
05/05/2006	1 0 3668	0 DUO HORNO ELECT	290,21	290,21	18,00		
05/05/2006	1 0 3669	0 ACCESORIO MICRO	26,68	26,68	18,00		
05/05/2006	1 0 3670	0 ACCESORIO MICRO	26,68	26,68	18,00		
05/05/2006	1 0 3671	0 ACCESORIO MICRO	26,68	26,68	18,00		
05/05/2006	1 0 3672	0 ACCESORIO MICRO	26,68	26,68	18,00		
05/05/2006	1 0 3673	0 ACCESORIO MICRO	26,68	26,68	18,00		
05/05/2006	1 0 3674	0 ACCESORIO MICRO	26,68	26,68	18,00		
05/05/2006	1 0 3675	0 ACCESORIO MICRO	26,68	26,68	18,00		
05/05/2006	1 0 3676	0 ACCESORIO MICRO	26,68	26,68	18,00		
05/05/2006	1 0 3677	0 ACCESORIO MICRO	26,68	26,68	18,00		
05/05/2006	1 0 3678	0 ACCESORIO MICRO	26,68	26,68	18,00		
05/05/2006	1 0 3679	0 DUO HORNO ELECT	290,21	290,21	18,00		
05/05/2006	1 0 3680	0 ACCESORIO MICRO	26,68	26,68	18,00		
08/05/2006	1 0 3650	0 LAVADORA 3TS940	242,80	242,80	18,00		
08/05/2006	1 0 3651	0 LAVADORA 3TS940	242,80	242,80	18,00		
08/05/2006	1 0 3652	0 LAVADORA 3TS940	242,80	242,80	18,00		
08/05/2006	1 0 3653	0 LAVADORA 3TS940	242,80	242,80	18,00		
08/05/2006	1 0 3654	0 LAVADORA 3TS940	242,80	242,80	18,00		
08/05/2006	1 0 3655	0 LAVADORA 3TS940	242,80	242,80	18,00		
08/05/2006	1 0 3656	0 LAVADORA 3TS940	242,80	242,80	18,00		
08/05/2006	1 0 3657	0 LAVADORA 3TS940	242,80	242,80	18,00		
09/05/2006	1 0 3626	0 LAVAVAJILLAS DE	248,60	248,60	18,00		
09/05/2006	1 0 3627	0 LAVAVAJILLAS DE	248,60	248,60	18,00		
09/05/2006	1 0 3628	0 LAVAVAJILLAS DE	248,60	248,60	18,00		
09/05/2006	1 0 3629	0 LAVAVAJILLAS DE	248,60	248,60	18,00		
09/05/2006	1 0 3630	0 LAVAVAJILLAS DE	248,60	248,60	18,00		
09/05/2006	1 0 3631	0 LAVAVAJILLAS DE	248,60	248,60	18,00		

**FUNDACIÓN DFA**Memoria de las cuentas anuales del ejercicio 2018  
(Expresada en euros)

Fecha	Código	Descripción	Precio de compra	Amortización acumulada	Nº amortización	Provisión por deterioro	Valor neto contable
05/05/2006	1 0 3532	0 LAVAVAJILLAS DE	246,60	246,60	18,00		
05/05/2006	1 0 3533	0 LAVAVAJILLAS DE	246,60	246,60	18,00		
05/05/2006	1 0 3534	0 LAVAVAJILLAS DE	246,60	246,60	18,00		
05/05/2006	1 0 3535	0 MICRO 19 L GRIL	107,40	107,40	10,00		
05/05/2006	1 0 3536	0 MICRO 19 L GRIL	107,40	107,40	10,00		
05/05/2006	1 0 3537	0 MICRO 19 L GRIL	107,40	107,40	10,00		
05/05/2006	1 0 3538	0 MICRO 19 L GRIL	107,40	107,40	10,00		
05/05/2006	1 0 3539	0 MICRO 19 L GRIL	107,40	107,40	10,00		
05/05/2006	1 0 3540	0 MICRO 19 L GRIL	107,40	107,40	10,00		
05/05/2006	1 0 3541	0 MICRO 19 L GRIL	107,40	107,40	10,00		
05/05/2006	1 0 3542	0 MICRO 19 L GRIL	107,40	107,40	10,00		
05/05/2006	1 0 3543	0 MICRO 19 L GRIL	107,40	107,40	10,00		
05/05/2006	1 0 3544	0 MICRO 19 L GRIL	107,40	107,40	10,00		
05/05/2006	1 0 3545	0 MICRO 19 L GRIL	107,40	107,40	10,00		
05/05/2006	1 0 3546	0 LAVAVAJILLAS DE	246,60	246,60	18,00		
05/05/2006	1 0 3547	0 MICRO 19 L GRIL	107,40	107,40	10,00		
10/05/2006	1 0 3515	0 FRIGORIFICO LIB	271,41	271,41	18,00		
10/05/2006	1 0 3516	0 FRIGORIFICO LIB	271,41	271,41	18,00		
10/05/2006	1 0 3517	0 FRIGORIFICO LIB	271,41	271,41	18,00		
10/05/2006	1 0 3518	0 FRIGORIFICO LIB	271,41	271,41	18,00		
10/05/2006	1 0 3519	0 FRIGORIFICO LIB	271,41	271,41	18,00		
10/05/2006	1 0 3520	0 FRIGORIFICO LIB	271,41	271,41	18,00		
10/05/2006	1 0 3521	0 FRIGORIFICO LIB	271,41	271,41	18,00		
10/05/2006	1 0 3522	0 FRIGORIFICO LIB	271,41	271,41	18,00		
10/05/2006	1 0 3523	0 FRIGORIFICO LIB	271,41	271,41	18,00		
10/05/2006	1 0 3524	0 FRIGORIFICO LIB	271,41	271,41	18,00		
11/05/2006	1 0 3705	0 FRIGORIFICO LIB	242,41	242,41	18,00		
18/06/2008	1 0 3681	0 FOTOC. DIGITAL L	3.275,00	3.275,00	15,00		
18/06/2008	1 0 3707	0 ARREGLOS PONTAN	1.850,00	934,23	4,00		915,77
22/06/2008	1 0 3706	0 PERJANA METAL	2.190,00	2.190,00	8,00		
23/06/2008	1 0 3598	0 BUENAS PLACAS B	692,60	692,60	10,00		
24/06/2006	1 0 3703	0 CORTINAS	3.863,50	3.863,50	10,00		
26/06/2006	1 0 3512	0 SILLA PIA ALUM	69,60	69,60	10,00		
26/06/2006	1 0 3513	0 SILLA PIA ALUM	69,60	69,60	10,00		
30/05/2006	1 0 3602	0 MOBILIARIO COCI	1.752,27	1.752,27	10,00		
30/05/2006	1 0 3603	0 MOBILIARIO COCI	1.647,88	1.647,88	10,00		
30/05/2006	1 0 3604	0 MOBILIARIO COCI	1.543,68	1.543,68	10,00		
30/05/2006	1 0 3605	0 MOBILIARIO COCI	1.543,68	1.543,68	10,00		
30/05/2006	1 0 3606	0 MOBILIARIO COCI	1.543,68	1.543,68	10,00		
30/05/2006	1 0 3607	0 MOBILIARIO COCI	1.339,09	1.339,09	10,00		
30/05/2006	1 0 3608	0 MOBILIARIO COCI	1.339,09	1.339,09	10,00		
30/05/2006	1 0 3609	0 MOBILIARIO COCI	1.387,24	1.387,24	10,00		
30/05/2006	1 0 3610	0 MOBILIARIO COCI	1.387,24	1.387,24	10,00		
30/05/2006	1 0 3611	0 MOBILIARIO COCI	1.595,84	1.595,84	10,00		
31/05/2006	1 0 3599	0 MESA TV 80 X 85	167,12	167,12	10,00		
31/05/2006	1 0 3600	0 CONJUNTO RECIBO	135,00	135,00	10,00		
31/05/2006	1 0 3601	0 ACCESORIOS BAÑO	1.095,04	1.095,04	10,00		
31/05/2006	1 0 3602	0 VENDTOSH 242 SE	1.950,00	1.950,00	15,00		
31/05/2006	1 0 3603	0 ARMARIO C/PUEBT	134,16	134,16	10,00		
31/05/2006	1 0 3604	0 ARMARIO ESPECIA	212,00	212,00	10,00		
31/05/2006	1 0 3605	0 ARMARIO ESPECIA	212,00	212,00	10,00		
31/05/2006	1 0 3606	0 ARMARIO ESPECIA	212,00	212,00	10,00		
31/05/2006	1 0 3607	0 MESA 1420MS RBH	188,91	188,91	10,00		
31/05/2006	1 0 3608	0 ARMARIO DE PERS	240,84	240,84	10,00		
31/05/2006	1 0 3609	0 ARMARIO DE PERS	524,46	524,46	10,00		
31/05/2006	1 0 3610	0 CAJONERA C/ BUE	110,25	110,25	10,00		
31/05/2006	1 0 3611	0 SILLA GIRATORIA	109,95	109,95	10,00		
31/05/2006	1 0 3612	0 SILLA GIRATORIA	109,95	109,95	10,00		
31/05/2006	1 0 3613	0 SILLON CONFIDEN	56,87	56,87	10,00		
31/05/2006	1 0 3614	0 SILLON CONFIDEN	56,87	56,87	10,00		
31/05/2006	1 0 3615	0 SILLON CONFIDEN	56,87	56,87	10,00		
31/05/2006	1 0 3616	0 SILLON CONFIDEN	56,87	56,87	10,00		
31/05/2006	1 0 3617	0 TABURETE TAPIZA	108,00	108,00	10,00		
31/05/2006	1 0 3618	0 CAJONERA ALTURA	188,70	188,70	10,00		
31/05/2006	1 0 3619	0 CAJONERA ALTURA	188,70	188,70	10,00		
31/05/2006	1 0 3700	0 ARMARIO MEDIO C	193,23	193,23	10,00		
31/05/2006	1 0 3701	0 ARMARIO ALTO C/	256,26	256,26	10,00		
31/05/2006	1 0 3702	0 MESA ANGULAR IZ	296,50	296,50	10,00		
01/06/2006	1 0 3710	0 ORDENADOR PORTA	1.026,40	1.026,40	25,00		
04/06/2006	1 0 3718	0 CORTINARES PCO.	1.034,07	1.034,07	10,00		
14/06/2006	1 0 3722	0 OFFICE-4 NEGRA	2.592,00	2.592,00	12,00		
15/06/2006	1 0 3709	0 INSTALACION PUE	4.245,00	4.245,00	8,00		
21/06/2006	1 0 3708	0 VENDTOSH 242 N.	1.950,00	1.950,00	15,00		
21/06/2006	1 0 3710	0 REFORMAS PISO G	2.040,00	2.040,00	8,00		
21/06/2006	1 0 3711	0 REFORMAS GONZAL	5.416,00	5.416,00	12,00		
21/06/2006	1 0 3712	0 REFORMAS GONZAL	14.975,00	7.506,28	4,00		7.468,72
21/06/2006	1 0 3713	0 REFORMAS GONZAL	4.866,00	4.866,00	10,00		
21/06/2006	1 0 3714	0 REFORMAS GONZAL	3.848,00	1.928,35	4,00		1.919,65
21/06/2006	1 0 3715	0 REFORMAS GONZAL	462,00	407,08	8,00		34,92
23/06/2006	1 0 3717	0 TV. Y VIDEO LUN	965,52	965,52	16,00		
30/06/2006	1 0 3716	0 REFORMA ELECTRI	3.484,24	3.484,24	8,00		
30/06/2006	1 0 3720	0 TVC DAEROD DTY	240,00	240,00	18,00		
30/06/2006	1 0 3721	0 PLANCHA SOLAR P	21,00	21,00	18,00		
02/07/2006	1 0 3852	0 ENTREGA A CYA.	66.655,44	13.779,20	2,00		72.876,24
05/07/2006	1 0 3723	0 IMPRESORA HP LA	258,50	258,50	25,00		
08/07/2006	1 0 3727	0 REFORMA BN RBHA	15.081,51	5.496,75	2,92		9.584,56
08/07/2006	1 0 3728	0 REFORMA RBUR. P	7.869,45	2.868,31	1,82		5.001,14
10/07/2006	1 0 3725	0 PUERTA ACCESO B	3.282,00	3.282,00	8,00		6,37
11/07/2006	1 0 3729	0 MUEBLE VITRINA	6.465,37	6.465,37	10,00		
11/07/2006	1 0 3730	0 MESA REUNIONES	234,79	234,79	10,00		

## FUNDACIÓN DFA

Memoria de las cuentas anuales del ejercicio 2018  
(Expresada en euros)

Fecha	Código	Descripción	Precio de compra	Amortización acumulada	% amortización	Provisión por deterioro	Valor neto contable
11/07/2006	1 0 3731	0 SECTORES CIRCUL	218,79	218,79	10,00		
11/07/2006	1 0 3732	0 SECTORES CIRCUL	218,79	218,79	10,00		
11/07/2006	1 0 3733	0 ARMARIO ALTO RS	256,26	256,26	10,00		
11/07/2006	1 0 3734	0 MESA ERGONOMICA	296,56	296,56	10,00		
11/07/2006	1 0 3735	0 MESA ERGONOMICA	296,56	296,56	10,00		
11/07/2006	1 0 3736	0 MESA ERGONOMICA	296,56	296,56	10,00		
11/07/2006	1 0 3737	0 MESA ERGONOMICA	296,56	296,56	10,00		
11/07/2006	1 0 3738	0 TERMINALES CURV	74,74	74,74	10,00		
11/07/2006	1 0 3739	0 TERMINALES CURV	74,74	74,74	10,00		
11/07/2006	1 0 3740	0 MESA REUNIONES	238,51	238,51	10,00		
11/07/2006	1 0 3741	0 ARCHIVOS DE CUA	386,40	386,40	10,00		
11/07/2006	1 0 3742	0 ARCHIVOS DE CUA	386,40	386,40	10,00		
11/07/2006	1 0 3743	0 ARCHIVOS DE CUA	386,40	386,40	10,00		
11/07/2006	1 0 3744	0 BRAZOS SILLAS G	25,46	25,46	10,00		
11/07/2006	1 0 3745	0 BRAZOS SILLAS G	25,46	25,46	10,00		
11/07/2006	1 0 3746	0 BRAZOS SILLAS G	25,46	25,46	10,00		
14/07/2005	1 0 3726	0 REFORMA REHABIL	3.280,53	1.164,71	2,92		2.035,82
22/07/2006	1 0 3747	0 SILLONES COMG B	56,87	56,87	10,00		
22/07/2006	1 0 3748	0 SILLONES COMG B	56,87	56,87	10,00		
22/07/2006	1 0 3749	0 SILLONES COMG B	56,87	56,87	10,00		
22/07/2006	1 0 3750	0 SILLONES COMG B	56,87	56,87	10,00		
22/07/2006	1 0 3751	0 SILLONES COMG B	56,87	56,87	10,00		
22/07/2006	1 0 3752	0 SILLONES COMG B	56,87	56,87	10,00		
22/07/2006	1 0 3753	0 SILLONES COMG B	56,87	56,87	10,00		
22/07/2006	1 0 3754	0 SILLONES COMG B	56,87	56,87	10,00		
22/07/2006	1 0 3755	0 SILLONES COMG B	56,87	56,87	10,00		
22/07/2006	1 0 3756	0 SILLONES COMG B	56,87	56,87	10,00		
22/07/2006	1 0 3757	0 MUEBLE ARCHIVAD	319,20	319,20	10,00		
22/07/2006	1 0 3758	0 MUEBLE ESPECIAL	232,34	232,34	10,00		
22/07/2006	1 0 3759	0 MUEBLE ESPECIAL	232,34	232,34	10,00		
22/07/2006	1 0 3760	0 MUEBLE ESPECIAL	208,68	208,68	10,00		
31/07/2009	1 0 3724	0 REFORMA ELECTRI	1.495,70	1.495,54	8,00		10,16
04/08/2005	1 0 3765	0 COMPRESOR MANGU	3.457,83	3.457,03	12,00		
06/08/2005	1 0 3763	0 REFORMAS PISO G	793,00	743,85	8,00		6,14
10/08/2009	1 0 3764	0 INSTALACION PUE	4.305,32	4.268,14	8,00		37,18
10/08/2009	1 0 3767	0 IMPRESORA OFIC	241,00	241,00	25,00		
16/08/2006	1 0 3768	0 CARTEL 400X730	480,24	480,24	10,00		
16/08/2006	1 0 3769	0 CARTEL 730 X 73	142,68	142,68	10,00		
16/08/2006	1 0 3770	0 CARTEL 730 X 73	142,68	142,68	10,00		
17/08/2006	1 0 3771	0 SOFA EN DIVERSO	200,00	200,00	20,00		
17/08/2006	1 0 3772	0 SOFA EN DIVERSO	200,00	200,00	20,00		
17/08/2006	1 0 3773	0 SOFA EN DIVERSO	200,00	200,00	20,00		
17/08/2006	1 0 3774	0 SOFA EN DIVERSO	200,00	200,00	20,00		
17/08/2006	1 0 3775	0 SOFA EN DIVERSO	200,00	200,00	20,00		
17/08/2006	1 0 3776	0 SOFA EN DIVERSO	200,00	200,00	20,00		
17/08/2006	1 0 3777	0 SOFA EN DIVERSO	200,00	200,00	20,00		
17/08/2006	1 0 3778	0 SOFA EN DIVERSO	200,00	200,00	20,00		
17/08/2006	1 0 3779	0 SOFA EN DIVERSO	200,00	200,00	20,00		
17/08/2006	1 0 3780	0 SILLON	80,00	80,00	20,00		
17/08/2006	1 0 3781	0 SILLON	80,00	80,00	20,00		
17/08/2006	1 0 3782	0 SILLON	80,00	80,00	20,00		
17/08/2006	1 0 3783	0 SILLON	80,00	80,00	20,00		
17/08/2006	1 0 3784	0 SILLAS DE DESPA	40,00	40,00	20,00		
17/08/2006	1 0 3785	0 SILLAS DE DESPA	40,00	40,00	20,00		
17/08/2006	1 0 3786	0 SILLAS DE DESPA	40,00	40,00	20,00		
17/08/2006	1 0 3787	0 SILLAS DE DESPA	40,00	40,00	20,00		
17/08/2006	1 0 3788	0 SILLAS DE DESPA	40,00	40,00	20,00		
17/08/2006	1 0 3789	0 SILLAS DE DESPA	40,00	40,00	20,00		
17/08/2006	1 0 3790	0 SILLAS DE DESPA	40,00	40,00	20,00		
17/08/2006	1 0 3791	0 SILLAS DE DESPA	40,00	40,00	20,00		
17/08/2006	1 0 3792	0 SILLAS DE DESPA	40,00	40,00	20,00		
17/08/2006	1 0 3793	0 SILLAS DE DESPA	40,00	40,00	20,00		
17/08/2006	1 0 3794	0 SILLAS DE DESPA	40,00	40,00	20,00		
17/08/2006	1 0 3795	0 SILLAS DE DESPA	40,00	40,00	20,00		
17/08/2006	1 0 3796	0 SILLAS DE DESPA	40,00	40,00	20,00		
17/08/2006	1 0 3797	0 SILLAS DE DESPA	40,00	40,00	20,00		
17/08/2006	1 0 3798	0 SILLAS DE DESPA	40,00	40,00	20,00		
17/08/2006	1 0 3799	0 SILLAS DE DESPA	40,00	40,00	20,00		
17/08/2006	1 0 3800	0 SILLAS DE DESPA	40,00	40,00	20,00		
17/08/2006	1 0 3801	0 SILLAS DE DESPA	40,00	40,00	20,00		
17/08/2006	1 0 3802	0 SILLAS DE DESPA	40,00	40,00	20,00		
17/08/2006	1 0 3803	0 SILLAS DE DESPA	40,00	40,00	20,00		
17/08/2006	1 0 3804	0 SILLAS DE DESPA	40,00	40,00	20,00		
17/08/2006	1 0 3805	0 SILLAS DE DESPA	40,00	40,00	20,00		
17/08/2006	1 0 3806	0 SILLAS DE DESPA	40,00	40,00	20,00		
17/08/2006	1 0 3807	0 SILLAS DE DESPA	40,00	40,00	20,00		
17/08/2006	1 0 3808	0 SILLAS DE DESPA	40,00	40,00	20,00		
17/08/2006	1 0 3809	0 SILLAS DE DESPA	40,00	40,00	20,00		
17/08/2006	1 0 3810	0 SILLAS DE DESPA	40,00	40,00	20,00		
17/08/2006	1 0 3811	0 SILLAS DE DESPA	40,00	40,00	20,00		
17/08/2006	1 0 3812	0 SILLAS DE DESPA	40,00	40,00	20,00		
17/08/2006	1 0 3813	0 SILLAS DE DESPA	40,00	40,00	20,00		
17/08/2006	1 0 3814	0 SILLAS DE DESPA	40,00	40,00	20,00		
17/08/2006	1 0 3815	0 SILLAS DE DESPA	40,00	40,00	20,00		
17/08/2006	1 0 3816	0 SILLAS DE DESPA	40,00	40,00	20,00		
17/08/2006	1 0 3817	0 SILLAS DE DESPA	40,00	40,00	20,00		
17/08/2006	1 0 3818	0 SILLAS DE DESPA	40,00	40,00	20,00		
17/08/2006	1 0 3819	0 MESA BAJA COW C	60,00	60,00	20,00		
17/08/2006	1 0 3820	0 MESA BAJA COW C	60,00	60,00	20,00		
17/08/2006	1 0 3821	0 MESA BAJA COW C	60,00	60,00	20,00		





## FUNDACIÓN DFA

Memoria de las cuentas anuales del ejercicio 2018  
(Expresada en euros)

Fecha	Código	Descripción	Precio de compra	Amortización acumulada	% amortización	Provisión por deterioro	Valor en su coste
17/08/2006	1 0 3822	0 MESA BAJA CON C	60,00	60,00	20,00		
17/08/2006	1 0 3823	0 MESA BAJA DE MA	60,00	60,00	20,00		
17/08/2006	1 0 3824	0 MESA BAJA DE MA	60,00	60,00	20,00		
17/08/2006	1 0 3825	0 MESA BAJA DE MA	60,00	60,00	20,00		
17/08/2006	1 0 3826	0 LAMPARA SETA DE	20,00	20,00	20,00		
17/08/2006	1 0 3827	0 LAMPARA SETA DE	20,00	20,00	20,00		
17/08/2006	1 0 3828	0 LAMPARA SETA DE	20,00	20,00	20,00		
17/08/2006	1 0 3829	0 LAMPARA SETA DE	20,00	20,00	20,00		
17/08/2006	1 0 3830	0 MESA REUNION OS	150,00	150,00	20,00		
17/08/2006	1 0 3831	0 MESA REUNION OS	150,00	150,00	20,00		
17/08/2006	1 0 3832	0 MESA REUNION OS	150,00	150,00	20,00		
17/08/2006	1 0 3833	0 CAJONES BAJO ME	20,00	20,00	20,00		
17/08/2006	1 0 3834	0 CAJONES BAJO ME	20,00	20,00	20,00		
17/08/2006	1 0 3835	0 CAJONES BAJO	20,00	20,00	20,00		
17/08/2006	1 0 3836	0 CAJONES BAJO	20,00	20,00	20,00		
17/08/2006	1 0 3837	0 ARMARIO MODULO	20,00	20,00	20,00		
17/08/2006	1 0 3838	0 ARCHIVADORES ME	30,00	30,00	20,00		
17/08/2006	1 0 3839	0 ARCHIVADORES ME	30,00	30,00	20,00		
17/08/2006	1 0 3840	0 ARMARIO ESTRECH	30,00	30,00	20,00		
17/08/2006	1 0 3841	0 ARMARIO ESTRECH	30,00	30,00	20,00		
17/08/2006	1 0 3842	0 ARMARIO ESTRECH	30,00	30,00	20,00		
17/08/2006	1 0 3843	0 ARMARIO ESTRECH	30,00	30,00	20,00		
17/08/2006	1 0 3844	0 ARMARIO ESTRECH	30,00	30,00	20,00		
17/08/2006	1 0 3845	0 TELEVISION	150,00	150,00	20,00		
17/08/2006	1 0 3846	0 FAX	50,00	50,00	20,00		
17/08/2006	1 0 3847	0 FAX	50,00	50,00	20,00		
17/08/2006	1 0 3848	0 FAX	50,00	50,00	20,00		
17/08/2006	1 0 3849	0 MATERIAL DIVERS	500,00	500,00	20,00		
18/08/2006	1 0 3761	0 HONORARIOS VALO	802,72	197,31	2,00		605,41
24/08/2006	1 0 3762	0 REFORMA NAVE 42	8.400,00	2.066,78	2,00		6.333,22
05/09/2006	1 0 3974	0 LICENCIA OBRAS	833,50	199,68	2,00		633,82
05/09/2006	1 0 3974	1 LICENCIA OBRAS	952,44	952,44	20,00		
07/09/2006	1 0 3856	0 ALA AUXILIAR ME	396,40	396,40	10,00		
07/09/2006	1 0 3856	0 MESA DESPACHO C	465,00	465,00	10,00		
07/09/2006	1 0 3861	0 LIBRERIA CUATRO	1.224,00	1.224,00	10,00		
07/09/2006	1 0 3862	0 SILLON RED CROM	270,00	270,00	10,00		
07/09/2006	1 0 3863	0 SILLONES CONFID	320,00	320,00	10,00		
07/09/2006	1 0 3864	0 SILLONES CONFID	320,00	320,00	10,00		
12/09/2006	1 0 3857	0 ENTREGA INMUEBL	520.466,94	138.795,81	2,00		389.671,13
12/09/2006	1 0 4297	0 SUELO INMUEBLE	156.121,14				156.121,14
15/09/2006	1 0 3858	0 IMPUESTO SOBRE	931,87	931,87	8,00		
15/09/2006	1 0 3859	0 IMPUESTO CONST.	779,15	766,47	8,00		12,73
21/09/2006	1 0 3854	0 COPASTER INCREM	5.000,00	5.000,00	33,00		
21/09/2006	1 0 3857	0 MATERIAL DIVERS	537,44	537,44	33,00		
27/09/2006	1 0 3855	0 NITROCADENA PHI	105,00	105,00	12,00		
06/10/2006	1 0 3884	0 ARMARIO ESPECIAL	678,96	678,96	10,00		
11/10/2006	1 0 3867	0 ESCANER HP 7050	546,00	546,00	25,00		
17/10/2006	1 0 3865	0 VIDEOPROYECTOR	1.935,00	1.935,00	25,00		
18/10/2006	1 0 3880	0 TRABAJOS VARIOS	11.660,00	4.105,22	2,94		7.473,88
19/10/2006	1 0 3887	0 REFORMAS DE ALB	1.345,60	478,55	2,91		867,05
21/10/2006	1 0 3885	0 FRIODRIFICO L.G	158,86	158,86	15,00		
21/10/2006	1 0 3886	0 CAPETERIA MOXA E	137,07	137,07	15,00		
23/10/2006	1 0 3888	0 DERECHOS DE VES	574,51	574,51	20,00		
24/10/2006	1 0 3871	0 IMPRESORA HP MU	119,90	119,90	25,00		
24/10/2006	1 0 3872	0 ORDENADOR ASUS	654,68	654,68	25,00		
24/10/2006	1 0 3873	0 ORDENADOR ASUS	654,68	654,68	25,00		
24/10/2006	1 0 3874	0 ORDENADOR ASUS	654,68	654,68	25,00		
24/10/2006	1 0 3875	0 ORDENADOR ASUS	654,68	654,68	25,00		
24/10/2006	1 0 3876	0 ORDENADOR ASUS	654,68	654,68	25,00		
24/10/2006	1 0 3877	0 ORDENADOR ASUS	654,68	654,68	25,00		
24/10/2006	1 0 3878	0 ORDENADOR ASUS	654,68	654,68	25,00		
24/10/2006	1 0 3879	0 ORDENADOR ASUS	654,68	654,68	25,00		
25/10/2006	1 0 3881	0 ARMARIO CELSIA	1.722,17	1.722,17	10,00		
31/10/2006	1 0 3886	0 HONORARIOS INGE	14.732,00	14.732,00	30,00		
31/10/2006	1 0 3888	0 MODIFICACION DE	874,52	312,54	2,94		561,98
31/10/2006	1 0 3888	0 TRABAJO REALIZA	7.764,15	2.778,52	2,94		4.985,63
31/10/2006	1 0 3870	0 TRABAJOS REALIZ	6.899,75	2.361,16	2,94		4.538,59
31/10/2006	1 0 3883	0 INSTALACION SIS	3.100,42	3.100,42	12,00		
31/10/2006	1 0 3883	0 INSTALACION SIS	2.712,86	2.712,86	12,00		
31/10/2006	1 0 3864	0 ASISTENCIA TECN	94,96	33,26	2,00		71,72
31/10/2006	1 0 3864	1 ASISTENCIA TECN	108,53	108,53	20,00		
03/11/2006	20 0 95	0 RUEDA EJERCICIO	347,10	347,10	12,00		
06/11/2006	1 0 3863	0 INSTALACION 100	19.470,79	19.470,79	12,00		
07/11/2006	1 0 3913	0 TRABAJOS ACORDI	112.890,40	27.092,70	2,00		85.797,70
07/11/2006	1 0 3913	1 TRABAJOS ACORDI	129.017,61	129.017,61	20,00		
09/11/2006	1 0 3809	0 MOBILIARIO DE C	3.248,83	3.248,83	10,00		
09/11/2006	1 0 3910	0 AIRE ACONDICION	12.979,00	12.979,00	12,00		
09/11/2006	1 0 3910	1 AIRE ACONDICION	14.833,14	14.833,14	12,00		
09/11/2006	1 0 3914	0 LOCAL C/ SAJME	490.805,95	110.883,26	2,00		379.922,70
09/11/2006	1 0 3914	1 GESTION COMPRA	7.110,80	1.696,43	2,00		5.414,37
09/11/2006	1 0 3915	0 SOLAR LOCAL C/	122.228,05				122.228,05
10/11/2006	1 0 3899	0 GRUPO DOS CAJON	181,15	181,15	10,00		
10/11/2006	1 0 3899	0 GRUPO DOS CAJON	181,15	181,15	10,00		
10/11/2006	1 0 3891	0 GRUPO DOS CAJON	181,15	181,15	10,00		
10/11/2006	1 0 3892	0 GRUPO DOS CAJON	181,15	181,15	10,00		
10/11/2006	1 0 3893	0 ESTANTERIAS ESP	113,61	113,61	10,00		
10/11/2006	1 0 3894	0 ESTANTERIAS ESP	113,61	113,61	10,00		
10/11/2006	1 0 3895	0 ENCIMERA CORRID	86,74	86,74	10,00		
10/11/2006	1 0 3896	0 ENCIMERA CORRID	86,74	86,74	10,00		
10/11/2006	1 0 3897	0 ELEMENTO SEPARA	44,46	44,46	10,00		

## FUNDACIÓN DFA

Memoria de las cuentas anuales del ejercicio 2018  
(Expresada en euros)

Fecha	Código	Descripción	Frecio de compra	Amortización acumulada	% amortización	Provisión por deterioro	Valor neto contable
10/11/2006	1 0 3898	0 GRUPO DE DOS CA	181,15	181,15	10,00		
10/11/2006	1 0 3899	0 ARMARIO BAJO	132,23	132,23	10,00		
10/11/2006	1 0 3900	0 ARMARIO BAJO	132,23	132,23	10,00		
10/11/2006	1 0 3901	0 ARMARIO ALTO	246,01	246,01	10,00		
10/11/2006	1 0 3902	0 ARMARIO BAJO CO	132,23	132,23	10,00		
10/11/2006	1 0 3903	0 ARMARIO BAJO CO	132,23	132,23	10,00		
10/11/2006	1 0 3904	0 ARMARIO ALTO HA	246,01	246,01	10,00		
10/11/2006	1 0 3925	0 GRUPO DE DOS CA	183,32	183,32	10,00		
10/11/2006	1 0 3912	0 INSTALACION ELEC	11.751,18	10.751,19	9,00		443,99
10/11/2006	1 0 3912	1 INSTALACION ELEC	12.794,49	12.286,71	9,00		507,78
13/11/2006	1 0 3928	0 CORTINAS VARIAS	571,08	571,08	10,00		
13/11/2006	1 0 3911	0 LAVAVASOS ZANUS	2.099,83	2.099,83	12,00		
28/11/2006	1 0 3950	0 OPERADOR MANUSA	7.346,28	7.346,28	12,00		
29/11/2006	1 0 3962	0 INSTALACION AIR	6.406,01	6.406,01	12,00		
30/11/2006	1 0 3936	0 LAVADORA ELECTR	3.344,81	3.344,81	12,00		
30/11/2006	1 0 3927	0 MAQUINA VAPOR D	379,31	379,31	12,00		
30/11/2006	1 0 3916	0 ORDENADOR BARBS	452,40	452,40	25,00		
30/11/2006	1 0 3917	0 ORDENADOR BARBS	452,40	452,40	25,00		
30/11/2006	1 0 3918	0 ORDENADOR BARBS	452,40	452,40	25,00		
30/11/2006	1 0 3919	0 ORDENADOR BARBS	452,40	452,40	25,00		
30/11/2006	1 0 3920	0 ORDENADOR BARBS	452,40	452,40	25,00		
30/11/2006	1 0 3921	0 ORDENADOR BARBS	452,40	452,40	25,00		
30/11/2006	1 0 3922	0 ORDENADOR BARBS	452,40	452,40	25,00		
30/11/2006	1 0 3923	0 ORDENADOR BARBS	452,40	452,40	25,00		
30/11/2006	1 0 3924	0 ORDENADOR BARBS	452,40	452,40	25,00		
30/11/2006	1 0 3925	0 ORDENADOR BARBS	452,40	452,40	25,00		
30/11/2006	1 0 3926	0 ORDENADOR BARBS	452,40	452,40	25,00		
30/11/2006	1 0 3927	0 ORDENADOR BARBS	452,40	452,40	25,00		
30/11/2006	1 0 3928	0 ORDENADOR BARBS	452,40	452,40	25,00		
30/11/2006	1 0 3929	0 ORDENADOR BARBS	452,40	452,40	25,00		
30/11/2006	1 0 3930	0 ORDENADOR BARBS	452,40	452,40	25,00		
30/11/2006	1 0 3931	0 ORDENADOR BARBS	452,40	452,40	25,00		
30/11/2006	1 0 3932	0 ORDENADOR BARBS	452,40	452,40	25,00		
30/11/2006	1 0 3933	0 ORDENADOR BARBS	452,40	452,40	25,00		
30/11/2006	1 0 3934	0 ORDENADOR BARBS	452,40	452,40	25,00		
30/11/2006	1 0 3935	0 ORDENADOR BARBS	452,40	452,40	25,00		
30/11/2006	1 0 3936	0 ORDENADOR BARBS	452,40	452,40	25,00		
30/11/2006	1 0 3937	0 ORDENADOR BARBS	452,40	452,40	25,00		
30/11/2006	1 0 3938	0 ORDENADOR BARBS	452,40	452,40	25,00		
30/11/2006	1 0 3939	0 ORDENADOR BARBS	452,40	452,40	25,00		
30/11/2006	1 0 3940	0 ORDENADOR BARBS	452,40	452,40	25,00		
30/11/2006	1 0 3941	0 ORDENADOR BARBS	452,40	452,40	25,00		
30/11/2006	1 0 3942	0 ORDENADOR BARBS	452,40	452,40	25,00		
30/11/2006	1 0 3943	0 ORDENADOR BARBS	452,40	452,40	25,00		
30/11/2006	1 0 3944	0 MONITOR 88HQ 17	176,32	176,32	25,00		
30/11/2006	1 0 3945	0 MONITOR 88HQ 17	176,32	176,32	25,00		
30/11/2006	1 0 3946	0 MONITOR 88HQ 17	176,32	176,32	25,00		
30/11/2006	1 0 3947	0 MONITOR 88HQ 17	176,32	176,32	25,00		
30/11/2006	1 0 3948	0 MONITOR 88HQ 17	176,32	176,32	25,00		
30/11/2006	1 0 3949	0 MONITOR 88HQ 17	176,32	176,32	25,00		
30/11/2006	1 0 3950	0 MONITOR 88HQ 17	176,32	176,32	25,00		
30/11/2006	1 0 3951	0 MONITOR 88HQ 17	176,32	176,32	25,00		
30/11/2006	1 0 3952	0 MONITOR 88HQ 17	176,32	176,32	25,00		
30/11/2006	1 0 3953	0 MONITOR 88HQ 17	176,32	176,32	25,00		
30/11/2006	1 0 3954	0 MONITOR 88HQ 17	176,32	176,32	25,00		
30/11/2006	1 0 3955	0 MONITOR 88HQ 17	176,32	176,32	25,00		
30/11/2006	1 0 3956	0 MONITOR 88HQ 17	176,32	176,32	25,00		
30/11/2006	1 0 3957	0 MONITOR 88HQ 17	176,32	176,32	25,00		
30/11/2006	1 0 3958	0 MONITOR 88HQ 17	176,32	176,32	25,00		
30/11/2006	1 0 3959	0 MONITOR 88HQ 17	176,32	176,32	25,00		
30/11/2006	1 0 3960	0 ORDENADOR BARBS	585,60	585,60	25,00		
30/11/2006	1 0 3961	0 MONITOR 88HQ 17	176,32	176,32	25,00		
30/11/2006	1 0 3962	0 ASISTENCIA TECN	192,71	47,04	2,00		145,67
30/11/2006	1 0 3963	0 ASISTENCIA TECN	220,24	220,24	20,00		
30/11/2006	1 0 3968	0 DERECHOS VISADO	35,19	6,61	2,00		26,58
30/11/2006	1 0 3968	1 DERECHOS VISADO	40,21	40,21	20,00		
29/12/2006	20 0 96	0 PERSIANA METALJ	1.611,24	1.611,24	12,00		
31/12/2006	1 0 3969	0 ASISTENCIA TECN	86,27	20,91	2,00		65,36
31/12/2006	1 0 3969	1 ASISTENCIA TECN	96,60	96,60	20,00		
31/12/2006	1 0 3967	0 HONORARIOS INGE	7.200,00	1.727,97	2,00		5.472,03
31/12/2006	1 0 3967	1 HONORARIOS INGE	6.228,00	6.228,00	20,00		
22/01/2007	1 0 3973	0 IMPERMEABILIZAC	7.910,00	2.798,85	2,96		5.111,15
24/01/2007	1 0 3979	0 CARRO 94G545X1	458,73	458,73	10,00		
31/01/2007	1 0 4211	0 MEGASONIC 900 C	3.290,57	3.290,57	12,00		
01/02/2007	20 0 97	0 SILLON HAYA CON	220,17	220,17	10,00		
01/02/2007	20 0 98	0 SILLON HAYA CON	220,17	220,17	10,00		
01/02/2007	20 0 99	0 SILLON HAYA CON	220,17	220,17	10,00		
01/02/2007	20 0 100	0 SILLON HAYA CON	220,17	220,17	10,00		
01/02/2007	20 0 101	0 SILLON HAYA CON	220,17	220,17	10,00		
01/02/2007	20 0 102	0 SILLON HAYA CON	220,17	220,17	10,00		
01/02/2007	20 0 103	0 KIT TRASLADO 4	180,96	180,96	10,00		
01/02/2007	20 0 104	0 KIT TRASLADO 4	180,96	180,96	10,00		
01/02/2007	20 0 105	0 KIT TRASLADO 4	180,96	180,96	10,00		
01/02/2007	20 0 106	0 KIT TRASLADO 4	180,96	180,96	10,00		
01/02/2007	20 0 107	0 KIT TRASLADO 4	180,96	180,96	10,00		
01/02/2007	20 0 108	0 KIT TRASLADO 4	180,96	180,96	10,00		
01/02/2007	20 0 109	0 REPOSAPTES APOY	93,50	93,50	10,00		
01/02/2007	20 0 110	0 REPOSAPTES APOY	93,50	93,50	10,00		
01/02/2007	20 0 111	0 REPOSAPTES APOY	93,50	93,50	10,00		
01/02/2007	20 0 112	0 REPOSAPTES APOY	93,50	93,50	10,00		



## FUNDACIÓN DFA

Memoria de las cuentas anuales del ejercicio 2018  
(Expresada en euros)

Fecha	Código	Descripción	Precio de compra	Amortización acumulada	% amortización	Provisión por deterioro	Valor neto contable	
01/03/2007	20	0 113	0 REPOSAPIES APOY	93,50	93,50	10,00		
01/03/2007	20	0 114	0 REPOSAPIES APOY	93,50	93,50	10,00		
02/03/2007	1	0 4107	0 CAMILLA ELECTRI	896,31	896,31	12,00		
12/03/2007	1	0 3980	0 SILLA MEDITERRA	35,67	35,67	10,00		
12/03/2007	1	0 3981	0 SILLA MEDITERRA	35,67	35,67	10,00		
12/03/2007	1	0 3982	0 SILLA MEDITERRA	35,67	35,67	10,00		
12/03/2007	1	0 3983	0 SILLA MEDITERRA	35,67	35,67	10,00		
12/03/2007	1	0 3984	0 SILLA MEDITERRA	35,67	35,67	10,00		
12/03/2007	1	0 3985	0 SILLA MEDITERRA	35,67	35,67	10,00		
12/03/2007	1	0 3986	0 SILLA MEDITERRA	35,67	35,67	10,00		
12/03/2007	1	0 3987	0 SILLA MEDITERRA	35,67	35,67	10,00		
14/03/2007	1	0 3914	2 MINUTA EJECUCIO	4.200,00	946,60	2,00		3.251,00
15/03/2007	1	0 3914	3 TASA LICENCIA A	204,07	50,67	2,00		173,40
15/03/2007	1	0 3914	4 TASA LICENCIA O	1.905,30	340,56	2,00		1.564,94
15/03/2007	1	0 3990	0 ASRE ACONDICION	1.187,40	1.187,40	12,00		
15/03/2007	1	0 3988	0 SILLA DE LA MAN	2.047,93	2.047,93	24,00		
23/03/2007	1	0 4104	0 CAMILLA ELECTRI	896,31	896,31	12,00		
23/03/2007	1	0 4105	0 CAMILLA ELECTRI	896,31	896,31	12,00		
26/03/2007	1	0 3989	0 FURGON CITROER	17.040,70	17.040,70	16,00		
27/03/2007	1	0 4335	0 60 SILLAS TALLE	2.780,33	2.780,33	10,00		
27/03/2007	1	0 4343	0 MESA DE REUNION	466,36	466,36	10,00		
27/03/2007	1	0 4344	0 9 MESAS DE OFIC	1.453,54	1.453,54	10,00		
27/03/2007	1	0 4345	0 9 CAJONERAS BAJ	1.959,16	1.959,16	10,00		
27/03/2007	1	0 4346	0 MESA ERGONOMICA	682,82	682,82	10,00		
27/03/2007	1	0 4347	0 4 ARCHIVADORES	1.613,42	1.613,42	10,00		
27/03/2007	1	0 4348	0 9 ARMARIOS MEDI	2.086,45	2.086,45	10,00		
27/03/2007	1	0 4349	0 APARATOS ALTOS,	1.588,09	1.588,09	10,00		
28/03/2007	1	0 4106	0 CAMILLA ELECTRI	896,31	896,31	12,00		
03/04/2007	1	0 4203	0 CAMARA DE FOTOS	349,14	349,14	15,00		
24/04/2007	1	0 4207	0 MEGAGONIC 242 P	1.828,74	1.828,74	12,00		
25/04/2007	1	0 4206	0 CARRO PORTAQUE	272,53	272,53	12,00		
09/05/2007	1	0 4205	0 INST ANTENA COM	704,50	704,50	12,00		
14/05/2007	1	0 4120	0 IMPRESORA HP 26	232,00	232,00	25,00		
14/05/2007	1	0 4121	0 IMPRESORA HP 26	232,00	232,00	25,00		
14/05/2007	1	0 4122	0 MONITOR BENQ 17	162,40	162,40	25,00		
14/05/2007	1	0 4123	0 MONITOR BENQ 17	162,40	162,40	25,00		
14/05/2007	1	0 4124	0 MONITOR BENQ 17	162,40	162,40	25,00		
14/05/2007	1	0 4125	0 MONITOR BENQ 17	162,40	162,40	25,00		
14/05/2007	1	0 4126	0 MONITOR BENQ 17	162,40	162,40	25,00		
14/05/2007	1	0 4127	0 MONITOR BENQ 17	162,40	162,40	25,00		
14/05/2007	1	0 4128	0 MONITOR BENQ 17	162,40	162,40	25,00		
14/05/2007	1	0 4129	0 MONITOR BENQ 17	162,40	162,40	25,00		
14/05/2007	1	0 4130	0 MONITOR BENQ 17	162,40	162,40	25,00		
14/05/2007	1	0 4131	0 MONITOR BENQ 17	162,40	162,40	25,00		
14/05/2007	1	0 4132	0 MONITOR BENQ 17	162,40	162,40	25,00		
14/05/2007	1	0 4133	0 MONITOR BENQ 17	162,40	162,40	25,00		
14/05/2007	1	0 4134	0 MONITOR BENQ 17	162,40	162,40	25,00		
14/05/2007	1	0 4135	0 MONITOR BENQ 17	162,40	162,40	25,00		
14/05/2007	1	0 4136	0 MONITOR BENQ 17	162,40	162,40	25,00		
14/05/2007	1	0 4137	0 MONITOR BENQ 17	162,40	162,40	25,00		
14/05/2007	1	0 4138	0 MONITOR BENQ 17	162,40	162,40	25,00		
14/05/2007	1	0 4139	0 WINDOWS VISTA B	83,52	83,52	33,00		
14/05/2007	1	0 4140	0 WINDOWS VISTA B	83,52	83,52	33,00		
14/05/2007	1	0 4141	0 WINDOWS VISTA B	83,52	83,52	33,00		
14/05/2007	1	0 4142	0 WINDOWS VISTA B	83,52	83,52	33,00		
14/05/2007	1	0 4143	0 WINDOWS VISTA B	83,52	83,52	33,00		
14/05/2007	1	0 4144	0 WINDOWS VISTA B	83,52	83,52	33,00		
14/05/2007	1	0 4145	0 WINDOWS VISTA B	83,52	83,52	33,00		
14/05/2007	1	0 4146	0 WINDOWS VISTA B	83,52	83,52	33,00		
14/05/2007	1	0 4147	0 WINDOWS VISTA B	83,52	83,52	33,00		
14/05/2007	1	0 4148	0 WINDOWS VISTA B	83,52	83,52	33,00		
14/05/2007	1	0 4149	0 WINDOWS VISTA B	83,52	83,52	33,00		
14/05/2007	1	0 4150	0 WINDOWS VISTA B	83,52	83,52	33,00		
14/05/2007	1	0 4151	0 WINDOWS VISTA B	83,52	83,52	33,00		
14/05/2007	1	0 4152	0 WINDOWS VISTA B	83,52	83,52	33,00		
14/05/2007	1	0 4153	0 WINDOWS VISTA B	83,52	83,52	33,00		
14/05/2007	1	0 4154	0 WINDOWS VISTA B	83,52	83,52	33,00		
14/05/2007	1	0 4155	0 WINDOWS VISTA B	83,52	83,52	33,00		
14/05/2007	1	0 4156	0 WINDOWS XP PROF	31,32	31,32	33,00		
14/05/2007	1	0 4157	0 OFFICE PROFESSI	91,64	91,64	33,00		
14/05/2007	1	0 4158	0 OFFICE PROFESSI	91,64	91,64	33,00		
14/05/2007	1	0 4159	0 OFFICE PROFESSI	91,64	91,64	33,00		
14/05/2007	1	0 4160	0 OFFICE PROFESSI	91,64	91,64	33,00		
14/05/2007	1	0 4161	0 OFFICE PROFESSI	91,64	91,64	33,00		
14/05/2007	1	0 4162	0 OFFICE PROFESSI	91,64	91,64	33,00		
14/05/2007	1	0 4163	0 OFFICE PROFESSI	91,64	91,64	33,00		
14/05/2007	1	0 4164	0 OFFICE PROFESSI	91,64	91,64	33,00		
14/05/2007	1	0 4165	0 OFFICE PROFESSI	91,64	91,64	33,00		
14/05/2007	1	0 4166	0 OFFICE PROFESSI	91,64	91,64	33,00		
14/05/2007	1	0 4167	0 OFFICE PROFESSI	91,64	91,64	33,00		
14/05/2007	1	0 4168	0 OFFICE PROFESSI	91,64	91,64	33,00		
14/05/2007	1	0 4169	0 OFFICE PROFESSI	91,64	91,64	33,00		
14/05/2007	1	0 4170	0 OFFICE PROFESSI	91,64	91,64	33,00		
14/05/2007	1	0 4171	0 OFFICE PROFESSI	91,64	91,64	33,00		
14/05/2007	1	0 4172	0 OFFICE PROFESSI	91,64	91,64	33,00		
14/05/2007	1	0 4173	0 OFFICE PROFESSI	91,64	91,64	33,00		
14/05/2007	1	0 4174	0 OFFICE PROF 200	31,32	31,32	33,00		
14/05/2007	1	0 4175	0 VIDEO PROYECTOR	743,24	743,24	25,00		
14/05/2007	1	0 4176	0 ORDENADOR BAREB	497,64	497,64	25,00		
14/05/2007	1	0 4177	0 ORDENADORA BAREB	497,64	497,64	25,00		

## FUNDACIÓN DFA

Memoria de las cuentas anuales del ejercicio 2018  
(Expresada en euros)

Fecha	Código	Descripción	Precio de compra	Amortización acumulada	% amortización	Provisión por deterioro	Valor neto contable
14/05/2007	1 0 4178	0 ORDENADOR BAREB	497,64	497,64	25,00		
14/05/2007	1 0 4179	0 ORDENADOR BAREB	497,64	497,64	25,00		
14/05/2007	1 0 4180	0 ORDENADOR BAREB	497,64	497,64	25,00		
14/05/2007	1 0 4181	0 ORDENADOR BAREB	497,64	497,64	25,00		
14/05/2007	1 0 4182	0 ORDENADOR BAREB	497,64	497,64	25,00		
14/05/2007	1 0 4183	0 ORDENADOR BAREB	497,64	497,64	25,00		
14/05/2007	1 0 4184	0 ORDENADOR BAREB	497,64	497,64	25,00		
14/05/2007	1 0 4185	0 ORDENADOR BAREB	497,64	497,64	25,00		
14/05/2007	1 0 4186	0 ORDENADOR BAREB	497,64	497,64	25,00		
14/05/2007	1 0 4187	0 ORDENADOR BAREB	497,64	497,64	25,00		
14/05/2007	1 0 4188	0 ORDENADOR BAREB	497,64	497,64	25,00		
14/05/2007	1 0 4189	0 ORDENADOR BAREB	497,64	497,64	25,00		
14/05/2007	1 0 4190	0 ORDENADOR BAREB	497,64	497,64	25,00		
14/05/2007	1 0 4191	0 ORDENADOR BAREB	497,64	497,64	25,00		
14/05/2007	1 0 4192	0 ORDENADOR BAREB	497,64	497,64	25,00		
14/05/2007	1 0 4193	0 MONITOR BENQ 17	162,40	162,40	25,00		
14/05/2007	1 0 4194	0 MONITOR BENQ 17	162,40	162,40	25,00		
14/05/2007	1 0 4195	0 MONITOR BENQ 17	162,40	162,40	25,00		
14/05/2007	1 0 4196	0 MONITOR BENQ 17	162,40	162,40	25,00		
14/05/2007	1 0 4197	0 MONITOR BENQ 17	162,40	162,40	25,00		
14/05/2007	1 0 4198	0 MONITOR BENQ 17	162,40	162,40	25,00		
14/05/2007	1 0 4199	0 MONITOR BENQ 17	162,40	162,40	25,00		
14/05/2007	1 0 4200	0 MONITOR BENQ 17	162,40	162,40	25,00		
14/05/2007	1 0 4201	0 MONITOR BENQ 17	162,40	162,40	25,00		
14/05/2007	1 0 4202	0 MONITOR BENQ 17	162,40	162,40	25,00		
14/05/2007	1 0 4203	0 MONITOR BENQ 17	162,40	162,40	25,00		
14/05/2007	1 0 4204	0 MONITOR BENQ 17	162,40	162,40	25,00		
16/05/2007	1 0 4337	0 CINCO MEGAS ERG	1.224,05	1.224,05	10,00		
16/05/2007	1 0 4338	0 CINCO GRUPOS DE	981,25	981,25	10,00		
16/05/2007	1 0 4339	0 SILLAS ORATOR	913,24	913,24	10,00		
16/05/2007	1 0 4340	0 MESA DE REUNION	1.312,22	1.312,22	10,00		
16/05/2007	1 0 4341	0 14 SILLONES C/D	793,80	793,80	10,00		
16/05/2007	1 0 4342	0 MESAS DE REUNIO	955,44	955,44	10,00		
21/05/2007	1 0 3914	5 HONORARIOS ACDN	3.939,85	915,45	2,00		3.024,39
20/05/2007	1 0 4032	0 SUMIN E INSTALA	3.752,18	3.752,18	12,00		
31/05/2007	1 0 3914	6 SUMIN Y TRABAJO	137.809,17	21.131,62	2,00		106.668,55
31/05/2007	1 0 4212	0 MONITOR BENQ HP	303,53	303,53	25,00		
12/06/2007	1 0 4536	0 MOBILIARIO RICE	1.730,52	1.730,52	10,00		
15/06/2007	1 0 4033	0 MAMPARAS DOBLE	15.000,00	15.000,00	10,00		
19/06/2007	20 0 115	0 AIRE ACONDICION	9.480,04	9.480,04	22,00		
25/06/2007	1 0 4110	0 ARMARIO 01-GRIS	261,46	261,46	10,00		
25/06/2007	1 0 4111	0 ARMARIO 01-GRIS	261,46	261,46	10,00		
25/06/2007	1 0 4112	0 ARMARIO 01-GRIS	261,46	261,46	10,00		
25/06/2007	1 0 4113	0 ARMARIO 01-GRIS	261,46	261,46	10,00		
25/06/2007	1 0 4114	0 ARMARIO 01-GRIS	261,46	261,46	10,00		
25/06/2007	1 0 4115	0 ARMARIO 01-GRIS	261,46	261,46	10,00		
25/06/2007	1 0 4116	0 ARMARIO 01-GRIS	261,46	261,46	10,00		
25/06/2007	1 0 4117	0 ARMARIO 01-GRIS	261,46	261,46	10,00		
25/06/2007	1 0 4118	0 ARMARIO 01-GRIS	261,46	261,46	10,00		
25/06/2007	1 0 4119	0 ARMARIO 01-GRIS	261,46	261,46	10,00		
25/06/2007	1 0 4214	0 ARMARIO 01-GRIS	261,46	261,46	10,00		
25/06/2007	1 0 4215	0 ARMARIO 01-GRIS	261,46	261,46	10,00		
25/06/2007	1 0 4216	0 ARMARIO 01-GRIS	261,46	261,46	10,00		
25/06/2007	1 0 4217	0 ARMARIO 01-GRIS	261,46	261,46	10,00		
25/06/2007	1 0 4218	0 ARMARIO 01-GRIS	261,46	261,46	10,00		
25/06/2007	1 0 4219	0 ARMARIO 01-GRIS	261,46	261,46	10,00		
05/07/2007	1 0 4273	0 IMPRESORA HP280	290,00	290,00	25,00		
05/07/2007	1 0 4273	0 PUERTA AUTOCERRA	4.560,00	4.560,00	12,00		
10/07/2007	1 0 4276	0 GRUA ELECTRICA	580,50	580,50	12,00		
10/07/2007	1 0 4277	0 GRUA ELECTRICA	580,50	580,50	12,00		
10/07/2007	1 0 4278	0 GRUA ELECTRICA	580,50	580,50	12,00		
10/07/2007	1 0 4279	0 GRUA ELECTRICA	580,50	580,50	12,00		
10/07/2007	1 0 4280	0 GRUA ELECTRICA	580,50	580,50	12,00		
10/07/2007	1 0 4281	0 GRUA ELECTRICA	580,50	580,50	12,00		
10/07/2007	1 0 4289	0 24 INSTANTANEAS	747,78	747,78	10,00		
19/07/2007	1 0 4300	0 CARRO PORTAQUEJ	295,45	295,45	12,00		
19/07/2007	1 0 4301	0 INTERFERENCIA	2.100,97	2.100,97	12,00		
19/07/2007	1 0 4302	0 MICROONDAS 242	3.755,70	3.755,70	12,00		
19/07/2007	1 0 4303	0 IRRADIADOR DE C	311,19	311,19	12,00		
20/07/2007	1 0 4274	0 IMPRESORA HP260	398,63	398,63	25,00		
23/07/2007	1 0 3914	7 PACHADA Y REJIL	39.266,80	6.870,99	2,00		30.395,81
23/07/2007	1 0 4035	0 PERGIANA MOTORS	3.082,00	3.082,00	12,00		
23/07/2007	1 0 4036	0 PERGIANA MOTORS	3.082,00	3.082,00	12,00		
23/07/2007	1 0 4037	0 PUERTA AUTOMATI	3.520,50	3.520,50	12,00		
23/07/2007	1 0 4038	0 PUERTA AUTOMATI	3.520,50	3.520,50	12,00		
27/07/2007	1 0 4034	0 CRISTALERIA VAR.	15.500,20	15.500,20	12,00		
27/07/2007	1 0 4039	0 LAMPAR PATE 6N	725,58	725,58	12,00		
27/07/2007	1 0 4040	0 LAMPAR PATE 6N	709,00	709,00	12,00		
27/07/2007	1 0 4282	0 SILLA DE BAÑO A	350,96	350,96	10,00		
27/07/2007	1 0 4283	0 SILLA DE BAÑO A	350,96	350,96	10,00		
27/07/2007	1 0 4284	0 SILLA DE BAÑO A	350,96	350,96	10,00		
27/07/2007	1 0 4285	0 SILLA DE BAÑO A	350,96	350,96	10,00		
27/07/2007	1 0 4286	0 SILLA DE BAÑO A	350,96	350,96	10,00		
27/07/2007	1 0 4287	0 SILLA DE BAÑO A	350,96	350,96	10,00		
27/07/2007	1 0 4288	0 SILLA DE BAÑO A	350,96	350,96	10,00		
31/07/2007	1 0 3914	8 2º CERTIFICACIO	16.305,39	3.603,77	2,00		12.699,62
31/07/2007	1 0 4290	0 ENTRENADOR PASI	2.929,81	2.929,81	12,00		
31/07/2007	1 0 4291	0 ENTRENADOR PASI	2.929,81	2.929,81	12,00		
31/07/2007	1 0 4292	0 BICICLETA ALDE	157,76	157,76	12,00		
31/07/2007	1 0 4293	0 BICICLETA ALDE	157,76	157,76	12,00		



## FUNDACIÓN DFA

Memoria de las cuentas anuales del ejercicio 2018  
(Expresada en euros)

Fecha	Código	Descripción	Precio de compra	Amortización acumulada	% amortización	Provisión por deterioro	Valor neto contable
31/07/2007	1 0 4294	0 DUCHA DE PIERRA	1.465,95		12,00		
31/07/2007	1 0 4295	0 LUCES DE ESCALE	1.430,06	1.430,06	100,00		
07/06/2007	1 0 4296	0 DIGIPED (APARAT	2.993,86		25,00		
26/06/2007	1 0 4298	0 PUERTA AUTOMATI	4.897,52	4.897,52	100,00		
10/06/2007	1 0 4299	0 50% IMPORTE PUE	2.437,50		12,00		
31/06/2007	1 0 4039	0 APARATOS DE LUZ	1.346,80	1.346,80	100,00		
31/06/2007	1 0 4031	0 CERRAS VARIAS EN	24.773,31		12,00		
10/05/2007	1 0 4304	0 ARMARIO ESPECIAL	1.973,18		10,00		
10/05/2007	1 0 4305	0 CONJUNTO ESTANT	1.151,20		10,00		
10/05/2007	1 0 4306	0 CONJUNTO ARMARI	1.282,05		10,00		
10/05/2007	1 0 4307	0 EQUIPAMIENTO SA	2.193,12		10,00		
11/05/2007	1 0 4308	0 2015 SILLAS SRA	835,20		10,00		
12/05/2007	1 0 4027	0 TAPIZ ESPUMA PL	377,94		10,00		
14/05/2007	1 0 3970	0 SELLA MOD. JUPE	150,80		10,00		
14/05/2007	1 0 3971	0 SELLA MOD. JUPE	150,80		10,00		
14/05/2007	1 0 3972	0 SELLA MOD. JUPE	150,80		10,00		
14/05/2007	1 0 3992	0 SELLA MOD. JUPE	143,84		10,00		
14/05/2007	1 0 3993	0 SELLA MOD. JUPE	143,84		10,00		
14/05/2007	1 0 3994	0 SELLA MOD. JUPE	143,84		10,00		
14/05/2007	1 0 3995	0 SELLA MOD. JUPE	143,84		10,00		
14/05/2007	1 0 3996	0 SELLA MOD. JUPE	143,84		10,00		
14/05/2007	1 0 3997	0 SELLA MOD. JUPE	143,84		10,00		
14/05/2007	1 0 3998	0 SELLA MOD. JUPE	143,84		10,00		
14/05/2007	1 0 3999	0 SELLA MOD. JUPE	143,84		10,00		
14/05/2007	1 0 4000	0 SELLA MOD. JUPE	143,84		10,00		
14/05/2007	1 0 4001	0 SELLA MOD. JUPE	143,84		10,00		
14/05/2007	1 0 4002	0 SELLA MOD. JUPE	143,84		10,00		
14/05/2007	1 0 4022	0 MAQUINA CIATRESA	2.620,44		12,00		
14/05/2007	1 0 4023	0 MAQUINA CIATRESA	4.231,68		12,00		
14/05/2007	1 0 4024	0 MAQUINA CIATRESA	2.083,64		12,00		
14/05/2007	1 0 4025	0 MAQUINA CIATRESA	1.941,84		12,00		
14/05/2007	1 0 4026	0 EQUIPO DE CONTR	10.110,05		12,00		
17/05/2007	1 0 4004	0 MM. RACK 640X1	1.166,00		10,00		
23/05/2007	1 0 3231	0 BAÑO PARAPISMA Y	1.748,43		10,00		
26/05/2007	1 0 4309	0 CL. CARRO ELECTR	679,45		10,00		
26/05/2007	1 0 4310	0 CL. CARRO ELECTR	679,45		10,00		
26/05/2007	1 0 4311	0 CL. CARRO ELECTR	679,45		10,00		
26/05/2007	1 0 4312	0 CL. CARRO ELECTR	679,45		10,00		
26/05/2007	1 0 4313	0 CL. CARRO ELECTR	679,45		10,00		
26/05/2007	1 0 4314	0 CL. CARRO ELECTR	679,45		10,00		
26/05/2007	1 0 4315	0 CL. CARRO ELECTR	679,45		10,00		
26/05/2007	1 0 4316	0 CL. CARRO ELECTR	679,45		10,00		
26/05/2007	1 0 4317	0 CL. CARRO ELECTR	679,45		10,00		
26/05/2007	1 0 4318	0 CL. CARRO ELECTR	679,45		10,00		
26/05/2007	1 0 4319	0 CL. CARRO ELECTR	679,45		10,00		
26/05/2007	1 0 4320	0 CL. CARRO ELECTR	679,45		10,00		
26/05/2007	1 0 4321	0 CL. CARRO ELECTR	679,45		10,00		
26/05/2007	1 0 4322	0 CL. CARRO ELECTR	679,45		10,00		
26/05/2007	1 0 4323	0 CL. CARRO ELECTR	679,45		10,00		
26/05/2007	1 0 4324	0 CL. CARRO ELECTR	679,45		10,00		
26/05/2007	1 0 4325	0 CL. CARRO ELECTR	679,45		10,00		
26/05/2007	1 0 4326	0 CL. CARRO ELECTR	679,45		10,00		
26/05/2007	1 0 4327	0 CL. CARRO ELECTR	679,45		10,00		
26/05/2007	1 0 4328	0 CL. CARRO ELECTR	679,45		10,00		
26/05/2007	1 0 4329	0 CL. CARRO ELECTR	679,45		10,00		
26/05/2007	1 0 4330	0 AURA CARRO IP-X	679,45		10,00		
26/05/2007	1 0 4331	0 AURA CARRO IP-Y	679,45		10,00		
26/05/2007	1 0 4332	0 AURA CARRO IP-Z	679,45		10,00		
26/05/2007	1 0 4333	0 CONJUNTO AURA C	2.379,68		10,00		
26/05/2007	1 0 4334	0 24 LATONED 90X1	4.442,64		10,00		
27/05/2007	1 0 4003	0 LIBRERIA ESPECT	2.184,00		10,00		
27/05/2007	1 0 4006	0 FOCOC. RECCH AF	2.695,00		10,00		
29/05/2007	1 0 4007	0 RAMPA DE ALUMIN	759,80		10,00		
29/05/2007	1 0 4009	0 35 LIC.MANAGER	8.700,00		20,00		
29/05/2007	1 0 4010	0 KDDAK (320) AH O	2.395,00		20,00		
29/05/2007	1 0 4011	0 KDDAK FLATBED P	495,00		20,00		
29/05/2007	1 0 4012	0 SOFTWARE LITE P	3.790,00		20,00		
29/05/2007	1 0 4013	0 SOFT. ASCENT CA	4.521,00		20,00		
29/05/2007	1 0 4014	0 SOFT. CADACION P	2.260,00		20,00		
29/05/2007	1 0 4015	0 SOFT. XTRATA PR	2.869,00		20,00		
29/05/2007	1 0 4016	0 SOFT. XEKATA PRO	2.104,00		20,00		
29/05/2007	1 0 4017	0 SOFT. ASCENT CA	3.569,00		20,00		
29/05/2007	1 0 4018	0 SOFT. ASCENT CA	2.758,14		20,00		
29/05/2007	1 0 4019	0 SOFT. VRS 4.X PR	1.062,00		20,00		
29/05/2007	1 0 4033	0 40% DEL PROYECT	21.990,40		33,00		
30/05/2007	1 0 4030	0 INSTALACION SIS	2.201,69		12,00		
30/05/2007	1 0 4041	0 ARCHIVADOR 4 CA	768,46		10,00		
03/10/2007	1 0 3914	9 REPAYTES FINALES	11.212,00		2,00		8.758,74
08/10/2007	1 0 4008	0 MAQUINA COMPUT	4.815,00		12,00		
08/10/2007	1 0 4220	0 PUENTE DE LUZ P	468,25		12,00		
08/10/2007	1 0 4221	0 CORTINA DE ESTE	1.103,93		12,00		
08/10/2007	1 0 4222	0 CUBEN POSICIONA	1.224,35		12,00		
08/10/2007	1 0 4223	0 CAJA PARLANTES P	660,62		12,00		
08/10/2007	1 0 4224	0 VIBRO TUB PARLA	3.111,07		12,00		
10/10/2007	1 0 4100	0 PC SOBREMESA AV	852,55		25,00		
10/10/2007	1 0 4101	0 PC SOBREMESA AV	852,55		25,00		
10/10/2007	1 0 4102	0 PC SOBREMESA AV	852,55		25,00		
10/10/2007	1 0 4235	0 GRABADOR DVD-SI	1.149,62		25,00		
13/10/2007	1 0 4028	0 FOTOC. RECCH AFC	6.948,40		10,00		
15/10/2007	1 0 4021	0 IMPRESORA LASER	610,00		10,00		

# FUNDACIÓN DFA

Memoria de las cuentas anuales del ejercicio 2018  
(Expresada en euros)

Fecha	Código	Descripción	Precio de compra	Amortización acumulada	% amortización	Provisión por deterioro	Valor neto contable
24/10/2007	1 0 4042	0 ARPARKO LIBRERI	233,88	233,88	10,00		
24/10/2007	1 0 4043	0 ARPARKO ESPECIA	1.490,91	1.490,91	10,00		
24/10/2007	1 0 4044	0 ALTULO ESPECIA	740,24	740,24	10,00		
24/10/2007	1 0 4045	0 ARPARKO DOS PUE	643,85	643,85	10,00		
24/10/2007	1 0 4046	0 ALTULO ESPECIA	234,68	234,68	10,00		
24/10/2007	1 0 4047	0 ESTANTERIA CON	593,64	593,64	10,00		
25/10/2007	1 0 4236	0 ELECTROESTIMULA	458,90	458,90	12,00		
25/10/2007	1 0 4237	0 ELECTROESTIMULA	458,90	458,90	12,00		
30/10/2007	1 0 4238	0 2X LAMPARAS CON	7.071,44	7.071,44	12,00		
30/10/2007	1 0 4238	0 MIBIITA ACCORDI	8.493,43	1.877,26	2,00		6.526,15
31/10/2007	1 0 4225	0 IBM ESERVER BLA	14.746,04	14.746,04	25,00		
31/10/2007	1 0 4226	0 BLADE SERVER XE	3.696,68	3.696,68	25,00		
31/10/2007	1 0 4227	0 BLADE SERVER XE	3.696,68	3.696,68	25,00		
31/10/2007	1 0 4228	0 BLADE SERVER XE	3.696,68	3.696,68	25,00		
31/10/2007	1 0 4229	0 CABINA ALMACENA	9.063,96	9.063,96	25,00		
31/10/2007	1 0 4230	0 FOU CONEXION DE	154,32	154,32	25,00		
31/10/2007	1 0 4231	0 CABINA LINKSYS	1.446,64	1.446,64	25,00		
31/10/2007	1 0 4232	0 VMWARE ENTERPRI	14.158,53	14.158,53	30,00		
31/10/2007	1 0 4239	0 TRABAJOS REPODE	13.396,84	13.396,84	12,00		
31/10/2007	1 0 4240	0 IMPUESTO CONSTR	6.230,49	1.303,66	2,00		4.926,83
26/11/2007	1 0 4242	0 MAMPARA DE DUCH	822,33	822,33	12,00		
26/11/2007	1 0 4243	0 MAMPARA DE DUCH	822,33	822,33	12,00		
28/11/2007	1 0 4244	0 GRABADORA HITSUB	1.129,11	1.129,11	25,00		
27/12/2007	1 0 4244	0 MERCEDES BENZ V	46.158,11	46.158,11	66,00		
01/01/2008	1 0 3970	0 CINTAS PARA PL	32,74	32,74	24,00		
01/01/2008	1 0 4350	0 XARGO POLEAS DO	68,66	68,66	24,00		
01/01/2008	1 0 4351	0 PLANO INCLINADO	511,82	511,82	24,00		
01/01/2008	1 0 4352	0 PLANO INCLINADO	514,44	514,44	24,00		
01/01/2008	1 0 4353	0 GRUA ELECTRICA	305,16	305,16	24,00		
01/01/2008	1 0 4354	0 ESCALERILLA DE	32,66	32,66	24,00		
01/01/2008	1 0 4355	0 TMS 190 UP	102,22	102,22	24,00		
01/01/2008	1 0 4356	0 ESCALERILLA DE	32,67	32,67	24,00		
01/01/2008	1 0 4357	0 TMS 190 UP	102,22	102,22	24,00		
01/01/2008	1 0 4358	0 TMS 190 UP	102,22	102,22	24,00		
01/01/2008	1 0 4359	0 MEGASONIC 313 P	427,64	427,64	24,00		
01/01/2008	1 0 4360	0 MEGASONIC LASER	935,72	935,72	24,00		
01/01/2008	1 0 4361	0 JUEGO AUTOPASIV	42,20	42,20	24,00		
01/01/2008	1 0 4362	0 ESPALDERA DE I	60,60	60,60	24,00		
01/01/2008	1 0 4363	0 GRUA ELECTRICA	206,72	206,72	24,00		
01/01/2008	1 0 4364	0 RUEDA DE ESCRIC	296,60	296,60	24,00		
01/01/2008	1 0 4365	0 BICICLETA ESTAT	194,67	194,67	24,00		
01/01/2008	1 0 4379	0 SOPA DE 3 PLAZA	160,07	160,07	20,00		
01/01/2008	1 0 4385	0 FAX SAMSUNG SF-	46,02	46,02	30,00		
01/01/2008	1 0 4387	0 CAMILLA DE 2000	56,39	56,39	20,00		
01/01/2008	1 0 4388	0 TABURETE BASCUL	62,60	62,60	20,00		
01/01/2008	1 0 4389	0 TABURETE BASCUL	62,60	62,60	20,00		
01/01/2008	1 0 4390	0 TABURETE BASCUL	62,60	62,60	20,00		
01/01/2008	1 0 4391	0 SILLON C/RUEDAS	221,91	221,91	20,00		
01/01/2008	1 0 4392	0 SILLON C/RUEDAS	221,91	221,91	20,00		
01/01/2008	1 0 4393	0 SILLON C/RUEDAS	221,91	221,91	20,00		
01/01/2008	1 0 4444	0 MESA 200 X 120	56,67	56,67	20,00		
01/01/2008	1 0 4445	0 MESA 200 X 120	56,67	56,67	20,00		
01/01/2008	1 0 4450	0 MESA REDONDA 11	61,43	61,43	20,00		
01/01/2008	1 0 4451	0 MESA REDONDA 11	61,43	61,43	20,00		
01/01/2008	1 0 4452	0 VIDEO DAEWOOD VQ	6,04	6,04	30,00		
01/01/2008	1 0 4453	0 CADENA WELTSAR	3,47	3,47	30,00		
01/01/2008	1 0 4454	0 MICROONDAS DAEW	5,00	5,00	30,00		
01/01/2008	1 0 4456	0 LAVAVAJILLAS EL	22,74	22,74	30,00		
01/01/2008	1 0 4457	0 BATIDORA BRALIM	2,37	2,37	30,00		
01/01/2008	1 0 4463	0 CAFETERA FAGOR	1,08	1,08	30,00		
01/01/2008	1 0 4495	0 FRIGORIFICO BDE	225,54	225,54	20,00		
01/01/2008	1 0 4549	0 (EDIF. POMARDN)	91.865,66	59.041,28	3,00		32.824,38
01/01/2008	1 0 4649	1 (EDIF. POMARDN)	-91.865,66	-59.041,28	3,00		-32.824,38
01/01/2008	1 0 4650	0 (EDIF. POMARDN)	174.544,76	112.178,52	3,00		62.366,24
01/01/2008	1 0 4650	1 (EDIF. POMARDN)	-174.544,76	-112.178,52	3,00		-62.366,24
01/01/2008	1 0 4651	0 ALQUILER 403M2	246.813,41	158.623,86	3,00		98.189,55
01/01/2008	1 0 4651	1 ALQUILER 403M2	-246.813,41	-158.623,86	3,00		-98.189,55
17/01/2008	1 0 4496	0 EQUIPAMIENTO CO	587,19	587,19	10,00		
18/01/2008	1 0 4827	0 TVC. DMTBCH LQ-	1.982,76	1.982,76	10,00		
31/01/2008	20 0 116	0 ORDENADOR PERVI	0,02	0,02	99,00		
31/01/2008	20 0 117	0 ORDENADOR PERVI	0,01	0,01	99,00		
31/01/2008	20 0 118	0 ORDENADOR PERVI	0,01	0,01	99,00		
31/01/2008	20 0 119	0 ORDENADOR PERVI	0,01	0,01	99,00		
31/01/2008	20 0 120	0 ORDENADOR PERVI	0,01	0,01	99,00		
31/01/2008	20 0 121	0 ORDENADOR PERVI	0,01	0,01	99,00		
31/01/2008	20 0 122	0 ORDENADOR PERVI	0,01	0,01	99,00		
31/01/2008	20 0 123	0 ORDENADOR PERVI	0,01	0,01	99,00		
31/01/2008	20 0 124	0 ORDENADOR PERVI	0,01	0,01	99,00		
09/02/2008	1 0 4490	0 PC ESTANDAR PVP	803,96	803,96	25,00		
09/02/2008	1 0 4495	0 PC ESTANDAR PVP	803,96	803,96	25,00		
09/02/2008	1 0 4500	0 PC ESTANDAR PVP	803,96	803,96	25,00		
09/02/2008	1 0 4501	0 PC ESTANDAR PVP	803,96	803,96	25,00		
09/02/2008	1 0 4502	0 PC ESTANDAR PVP	803,96	803,96	25,00		
09/02/2008	1 0 4503	0 PC ESTANDAR PVP	803,96	803,96	25,00		
09/02/2008	1 0 4504	0 PC ESTANDAR PVP	803,96	803,96	25,00		
09/02/2008	1 0 4505	0 PC ESTANDAR PVP	803,96	803,96	25,00		
09/02/2008	1 0 4506	0 PC ESTANDAR PVP	803,96	803,96	25,00		
09/02/2008	1 0 4507	0 PC ESTANDAR PVP	803,96	803,96	25,00		
09/02/2008	1 0 4508	0 PC ESTANDAR PVP	803,96	803,96	25,00		
09/02/2008	1 0 4509	0 PC ESTANDAR PVP	803,96	803,96	25,00		



## FUNDACIÓN DFA


Memoria de las cuentas anuales del ejercicio 2018  
(Expresada en euros)


Fecha	Código	Descripción	Precio de compra	Amortización acumulada	% amortización	Provisión por deterioro	Valor neto contable	
09/02/2008	1	0 4510	0 PC ESTANDAR PNP	803,96	803,96	25,00		
12/02/2008	1	0 4244	1 ADAPTACION PUNTO	11.326,24	11.326,24	16,00		
15/02/2008	1	0 4524	0 PC ESTANDAR PNP	803,96	803,96	25,00		
15/02/2008	1	0 4525	0 PC ESTANDAR PNP	803,96	803,96	25,00		
15/02/2008	1	0 4526	0 PC ESTANDAR PNP	803,96	803,96	25,00		
28/02/2008	1	0 4511	0 VIDEOCAMARA PAN	429,29	429,29	12,00		
28/02/2008	1	0 4512	0 MONITOR 19" HP	219,00	219,00	25,00		
28/02/2008	1	0 4513	0 MONITOR 19" HP	219,00	219,00	25,00		
28/02/2008	1	0 4514	0 MONITOR 19" HP	219,00	219,00	25,00		
28/02/2008	1	0 4515	0 MONITOR 19" HP	219,00	219,00	25,00		
28/02/2008	1	0 4516	0 MONITOR 19" HP	219,00	219,00	25,00		
28/02/2008	1	0 4517	0 MONITOR 19" HP	219,00	219,00	25,00		
28/02/2008	1	0 4518	0 MONITOR 19" HP	219,00	219,00	25,00		
28/02/2008	1	0 4519	0 MONITOR 19" HP	219,00	219,00	25,00		
28/02/2008	1	0 4520	0 MONITOR 19" HP	219,00	219,00	25,00		
28/02/2008	1	0 4521	0 MONITOR 19" HP	219,00	219,00	25,00		
28/02/2008	1	0 4522	0 MONITOR 19" HP	219,00	219,00	25,00		
28/02/2008	1	0 4523	0 MONITOR 19" HP	219,00	219,00	25,00		
09/03/2008	1	0 4622	0 ORDENADOR PAVIL	430,17	430,17	25,00		
27/03/2008	1	0 4604	0 VOLKSWAGEN KOMBI	22.500,92	22.500,92	16,00		
28/03/2008	1	0 4627	0 MOBILIARIO EQUI	408,00	408,00	10,00		
31/03/2008	1	0 4528	0 FOTOCOPIADORA R	1.218,00	1.218,00	15,00		
31/03/2008	1	0 4531	0 ESCANER KODAK I	2.395,00	2.395,00	25,00		
31/03/2008	1	0 4532	0 KODAK FLATBED P	495,00	495,00	25,00		
31/03/2008	1	0 4533	0 ASCENT CAPTURE	1.184,00	1.184,00	33,00		
31/03/2008	1	0 4534	0 ASCENT CAPTURE	213,12	213,12	33,00		
31/03/2008	1	0 4535	0 VHS 4 X PROFESS	709,00	709,00	33,00		
31/03/2008	1	0 4536	0 INSTALACION CLI	416,00	416,00	33,00		
31/03/2008	1	0 4537	0 ORDENADOR ASUS	551,00	551,00	25,00		
31/03/2008	1	0 4539	0 IMPRESORA HP DE	47,56	47,56	25,00		
31/03/2008	1	0 4540	0 4 D-LINK SWITCH	371,20	371,20	25,00		
31/03/2008	1	0 4541	0 MONITOR 19" TFT	197,20	197,20	25,00		
31/03/2008	1	0 4542	0 MONITOR 19" TFT	197,20	197,20	25,00		
31/03/2008	1	0 4543	0 MONITOR 19" TFT	197,20	197,20	25,00		
31/03/2008	1	0 4544	0 MONITOR 19" TFT	197,20	197,20	25,00		
31/03/2008	1	0 4545	0 MONITOR 19" TFT	197,20	197,20	25,00		
31/03/2008	1	0 4546	0 MONITOR 19" TFT	197,20	197,20	25,00		
31/03/2008	1	0 4547	0 MONITOR 19" TFT	197,20	197,20	25,00		
31/03/2008	1	0 4548	0 MONITOR 19" TFT	197,20	197,20	25,00		
31/03/2008	1	0 4549	0 MONITOR 19" TFT	197,20	197,20	25,00		
31/03/2008	1	0 4550	0 MONITOR 19" TFT	197,20	197,20	25,00		
31/03/2008	1	0 4551	0 MONITOR 19" TFT	197,20	197,20	25,00		
31/03/2008	1	0 4552	0 MONITOR 19" TFT	197,20	197,20	25,00		
31/03/2008	1	0 4553	0 MONITOR 19" TFT	197,20	197,20	25,00		
31/03/2008	1	0 4554	0 MONITOR 19" TFT	197,20	197,20	25,00		
31/03/2008	1	0 4555	0 MONITOR 19" TFT	197,20	197,20	25,00		
31/03/2008	1	0 4556	0 MONITOR 19" TFT	197,20	197,20	25,00		
31/03/2008	1	0 4557	0 MONITOR 19" TFT	197,20	197,20	25,00		
31/03/2008	1	0 4558	0 ORDENADOR ASUS	531,28	531,28	25,00		
31/03/2008	1	0 4559	0 ORDENADOR ASUS	531,28	531,28	25,00		
31/03/2008	1	0 4560	0 ORDENADOR ASUS	531,28	531,28	25,00		
31/03/2008	1	0 4561	0 ORDENADOR ASUS	531,28	531,28	25,00		
31/03/2008	1	0 4562	0 ORDENADOR ASUS	531,28	531,28	25,00		
31/03/2008	1	0 4563	0 ORDENADOR ASUS	531,28	531,28	25,00		
31/03/2008	1	0 4564	0 ORDENADOR ASUS	531,28	531,28	25,00		
31/03/2008	1	0 4565	0 ORDENADOR ASUS	531,28	531,28	25,00		
31/03/2008	1	0 4566	0 ORDENADOR ASUS	531,28	531,28	25,00		
31/03/2008	1	0 4567	0 ORDENADOR ASUS	531,28	531,28	25,00		
31/03/2008	1	0 4568	0 ORDENADOR ASUS	531,28	531,28	25,00		
31/03/2008	1	0 4569	0 ORDENADOR ASUS	531,28	531,28	25,00		
31/03/2008	1	0 4570	0 ORDENADOR ASUS	531,28	531,28	25,00		
31/03/2008	1	0 4571	0 ORDENADOR ASUS	531,28	531,28	25,00		
31/03/2008	1	0 4572	0 ORDENADOR ASUS	531,28	531,28	25,00		
31/03/2008	1	0 4573	0 ORDENADOR ASUS	531,28	531,28	25,00		
31/03/2008	1	0 4574	0 ORDENADOR ASUS	531,28	531,28	25,00		
31/03/2008	1	0 4575	0 SOFTWARE WINDOW	145,00	145,00	33,00		
31/03/2008	1	0 4576	0 SOFTWARE WINDOW	145,00	145,00	33,00		
31/03/2008	1	0 4577	0 SOFTWARE WINDOW	145,00	145,00	33,00		
31/03/2008	1	0 4578	0 SOFTWARE WINDOW	145,00	145,00	33,00		
31/03/2008	1	0 4579	0 SOFTWARE WINDOW	145,00	145,00	33,00		
31/03/2008	1	0 4580	0 SOFTWARE WINDOW	145,00	145,00	33,00		
31/03/2008	1	0 4581	0 SOFTWARE WINDOW	145,00	145,00	33,00		
31/03/2008	1	0 4582	0 SOFTWARE WINDOW	145,00	145,00	33,00		
31/03/2008	1	0 4583	0 SOFTWARE WINDOW	145,00	145,00	33,00		
31/03/2008	1	0 4584	0 SOFTWARE WINDOW	145,00	145,00	33,00		
31/03/2008	1	0 4585	0 SOFTWARE WINDOW	145,00	145,00	33,00		
31/03/2008	1	0 4586	0 SOFTWARE WINDOW	145,00	145,00	33,00		
31/03/2008	1	0 4587	0 SOFTWARE WINDOW	145,00	145,00	33,00		
31/03/2008	1	0 4588	0 SOFTWARE WINDOW	145,00	145,00	33,00		
31/03/2008	1	0 4589	0 SOFTWARE WINDOW	145,00	145,00	33,00		
31/03/2008	1	0 4590	0 SOFTWARE WINDOW	145,00	145,00	33,00		
31/03/2008	1	0 4591	0 SOFTWARE WINDOW	145,00	145,00	33,00		
01/04/2008	20	0 125	0 MESA COMPACTA D	206,80	206,80	10,00		
01/04/2008	20	0 126	0 BUICK AUTOPORTAN	220,40	220,40	10,00		
01/04/2008	20	0 127	0 BUICK DE 3 CAJON	130,04	130,04	10,00		
01/04/2008	20	0 128	0 MESA DE 140 X 6	174,00	174,00	10,00		
01/04/2008	20	0 129	0 MESA DE 140 X 6	174,00	174,00	10,00		
01/04/2008	20	0 130	0 ARMARIO ALTO 80	279,56	279,56	10,00		
01/04/2008	20	0 131	0 ARMARIO ALTO 90	279,56	279,56	10,00		
01/04/2008	20	0 132	0 ARMARIO ALTO 100	245,92	245,92	10,00		

**FUNDACIÓN DFA**  
Memoria de las cuentas anuales del ejercicio 2018  
(Expresada en euros)

Fecha	Código	Descripción	Precio de compra	Amortización acumulada	% amortización	Provisión por debejar	Valor neto contable	
01/04/2008	20	0 132	0 ARMARIO ALTO CO	245,92	245,92	10,00		
01/04/2008	20	0 134	0 ARMARIO ALTO CO	245,92	245,92	10,00		
01/04/2008	20	0 135	0 ARMARIO ALTO CO	245,92	245,92	10,00		
01/04/2008	20	0 136	0 ARMARIO ALTO CO	245,92	245,92	10,00		
01/04/2008	20	0 137	0 ARMARIO ALTO CO	245,92	245,92	10,00		
01/04/2008	20	0 138	0 ARMARIO ALTO CO	245,92	245,92	10,00		
01/04/2008	20	0 139	0 ARMARIO ALTO CO	245,92	245,92	10,00		
01/04/2008	20	0 140	0 SILLA GIRATORIA	150,80	150,80	10,00		
01/04/2008	20	0 141	0 SILLA GIRATORIA	150,80	150,80	10,00		
01/04/2008	20	0 142	0 2 SILLAS CONFID	129,92	129,92	10,00		
08/04/2008	1	0 4520	0 PMPPLUS V. EDU	763,28	763,28	33,00		
10/04/2008	1	0 4530	0 MONITOR NEC 15"	212,93	212,93	25,00		
10/04/2008	1	0 4585	0 EQUIPO AZNE ACC	4.014,00	4.014,00	12,00		
15/04/2008	1	0 4592	0 10 SILLAS GIRAT	1.152,00	1.152,00	10,00		
15/04/2008	1	0 4594	0 5 SILLAS GIRATO	576,00	576,00	10,00		
15/04/2008	1	0 4596	0 CORTINA DE AIRE	2.518,50	2.518,50	12,00		
30/04/2008	1	0 4597	0 MOBILIARIO COMR	1.511,26	1.511,26	10,00		
30/04/2008	1	0 4623	0 LÍQUIDA ASCENT	3.141,00	3.141,00	33,00		
05/05/2008	1	0 4552	0 FRIGORIFICO DE	474,60	474,60	12,00		
21/05/2008	1	0 4598	0 HP DC 5800C2D E	725,00	725,00	25,00		
21/05/2008	1	0 4599	0 HP DC 5800C2D E	725,00	725,00	25,00		
21/05/2008	1	0 4600	0 HP DC 5800C2D E	725,00	725,00	25,00		
21/05/2008	1	0 4601	0 HP DC 5800C2D E	725,00	725,00	25,00		
21/05/2008	1	0 4602	0 HP DC 5800C2D E	725,00	725,00	25,00		
26/05/2008	1	0 4595	0 INSTALACION PUE	4.199,00	4.199,00	12,00		
30/05/2008	1	0 4606	0 CLP EDU CS3 HAS	792,28	792,28	33,00		
30/05/2008	1	0 4607	0 CLP EDU CS3 HAS	792,28	792,28	33,00		
30/05/2008	1	0 4608	0 CLP EDU CS3 HAS	792,28	792,28	33,00		
30/05/2008	1	0 4609	0 CLP EDU CS3 HAS	792,28	792,28	33,00		
30/05/2008	1	0 4610	0 CLP EDU CS3 HAS	792,28	792,28	33,00		
30/05/2008	1	0 4611	0 CLP EDU CS3 HAS	792,28	792,28	33,00		
30/05/2008	1	0 4612	0 CLP EDU CS3 HAS	792,28	792,28	33,00		
30/05/2008	1	0 4613	0 CLP EDU CS3 HAS	792,28	792,28	33,00		
30/05/2008	1	0 4614	0 CLP EDU CS3 HAS	792,28	792,28	33,00		
30/05/2008	1	0 4615	0 CLP EDU CS3 HAS	792,28	792,28	33,00		
30/05/2008	1	0 4616	0 CLP EDU CS3 HAS	792,28	792,28	33,00		
30/05/2008	1	0 4617	0 CLP EDU CS3 HAS	792,28	792,28	33,00		
30/05/2008	1	0 4618	0 CLP EDU CS3 HAS	792,28	792,28	33,00		
30/05/2008	1	0 4619	0 CLP EDU CS3 HAS	792,28	792,28	33,00		
30/05/2008	1	0 4620	0 CLP EDU CS3 HAS	792,28	792,28	33,00		
30/05/2008	1	0 4621	0 CLP EDU CS3 HAS	821,28	821,28	33,00		
31/05/2008	1	0 4623	0 DISCADOR GRAFI	16.492,80	16.492,80	33,00		
30/06/2008	1	0 4634	0 CÁMARA DE FOTOS	629,53	629,53	12,00		
26/06/2008	23	0 1	0 FURGON VOLKSWAG	17.000,12	17.000,12	16,00		
26/06/2008	23	0 1	1 MATRICULACION	407,60	407,60	16,00		
11/06/2008	1	0 4629	0 MAQUINA DE ABRE	1.730,56	1.730,56	12,00		
11/06/2008	1	0 4630	0 MAQUINA DE ABRE	1.730,56	1.730,56	12,00		
11/06/2008	1	0 4631	0 MAQUINA DE ABRE	1.730,56	1.730,56	12,00		
12/06/2008	1	0 4625	0 ORDENADOR PORTA	1.060,07	1.060,07	25,00		
12/06/2008	1	0 4626	0 ORDENADOR PORTA	1.060,07	1.060,07	25,00		
12/06/2008	1	0 4627	0 ORDENADOR PORTA	1.060,07	1.060,07	25,00		
12/06/2008	1	0 4628	0 ORDENADOR PORTA	1.060,07	1.060,07	25,00		
06/06/2008	1	0 4633	0 CONFECCION E IN	1.491,18	1.491,18	10,00		
06/06/2008	1	0 4634	0 CONFECCION E IN	1.792,70	1.792,70	10,00		
11/06/2008	1	0 4689	0 EQUIPO ESTIM. S	2.610,77	2.610,77	12,00		
02/10/2008	1	0 4639	0 SILLON TECTON C	523,13	523,13	10,00		
22/10/2008	1	0 4635	0 SONOMETRO DE PR	1.017,00	1.017,00	12,00		
24/10/2008	1	0 4634	0 2 PISCINAS DE B	1.451,19	1.451,19	12,00		
27/10/2008	1	0 4772	0 ORDENADOR HP DC	699,00	699,00	25,00		
27/10/2008	1	0 4773	0 ORDENADOR HP DC	699,00	699,00	25,00		
28/10/2008	1	0 4774	0 MEGASCNIC 313 P	1.528,28	1.528,28	12,00		
28/10/2008	1	0 4775	0 CARRO PORTAQUÍ	297,15	297,15	12,00		
31/10/2008	1	0 4637	0 SOFTWARE ACROMA	566,00	566,00	13,00		
31/10/2008	1	0 4776	0 KTM FULL BASE L	3.449,00	3.449,00	33,00		
11/11/2008	1	0 4642	0 MOBILIARIO PARA	574,03	574,03	10,00		
11/11/2008	1	0 4662	0 11 CORTINAS PAR	2.566,17	2.566,17	10,00		
12/11/2008	1	0 4643	0 INSTALACION ELE	452,91	452,91	12,00		
14/11/2008	1	0 4660	0 MICROONDAS 242	4.081,86	4.081,86	12,00		
20/11/2008	13	0 1	0 FAX SAMSUNG SF-	260,84	260,84	99,00		
20/11/2008	13	0 2	0 IMPRESORA HP DE	90,22	90,22	99,00		
20/11/2008	13	0 3	0 ORDENADOR SOBRE	696,03	696,03	99,00		
20/11/2008	13	0 18	0 SUELO LOCAL C/B	27.542,38			27.542,38	
20/11/2008	13	0 18	2 SUELO LOCAL C/B	4.191,06			4.191,06	
20/11/2008	13	0 21	0 CONSTRUCC. LOCA	96.660,42	30.392,79	2,25		66.267,63
20/11/2008	13	0 21	2 CONSTRUCC. LOCA	26.251,98	8.237,50	2,25		18.014,48
20/11/2008	13	0 25	0 MODEM U.S. ROBO	69,88	69,88	99,00		
20/11/2008	13	0 44	0 VIDEOPROTECTOR	900,00	900,00	99,00		
20/11/2008	13	0 136	0 CPU OXOSOPHT HP	905,35	905,35	99,00		
20/11/2008	13	0 130	0 IMPRESORA LASER	387,03	387,03	99,00		
20/11/2008	13	0 12	0 IMPRESORA MOD	7.970,62	7.970,62	12,50		
20/11/2008	13	0 47	0 GRUPO DE CAJO	162,37	162,37	10,00		
20/11/2008	13	0 48	0 VASILLA SIN BRA	40,22	40,22	10,00		
20/11/2008	13	0 49	0 VASILLA SIN BRA	40,22	40,22	10,00		
20/11/2008	13	0 50	0 VASILLA SIN BRA	40,22	40,22	10,00		
20/11/2008	13	0 51	0 VASILLA SIN BRA	40,22	40,22	10,00		
20/11/2008	13	0 52	0 VASILLA SIN BRA	40,22	40,22	10,00		
20/11/2008	13	0 53	0 VASILLA SIN BRA	40,22	40,22	10,00		
20/11/2008	13	0 54	0 VASILLA SIN BRA	40,22	40,22	10,00		
20/11/2008	13	0 55	0 VASILLA SIN BRA	40,22	40,22	10,00		
20/11/2008	13	0 56	0 VASILLA SIN BRA	40,22	40,22	10,00		

Fecha de formulación:  
26 de marzo de 2019

  
Marta Valencia Betrán  
Presidenta

  
Juan Carlos Castro Fernández  
Secretario V.º





## FUNDACIÓN DFA

Memoria de las cuentas anuales del ejercicio 2018  
(Expresada en euros)

Fecha	Código	Descripción	Precio de compra	Amortización acumulada	Nº amortización	Provisión por deterioro	Valor neto contable
20/11/2008	13	0 57	0 xxSILLA SIN BRA	40,22	40,22	10,00	
20/11/2008	13	0 58	0 xxSILLA SIN BRA	40,22	40,22	10,00	
20/11/2008	13	0 59	0 xxSILLA SIN BRA	40,22	40,22	10,00	
20/11/2008	13	0 60	0 xxSILLA SIN BRA	40,22	40,22	10,00	
20/11/2008	13	0 61	0 xxSILLA SIN BRA	40,22	40,22	10,00	
20/11/2008	13	0 62	0 xxSILLA SIN BRA	40,22	40,22	10,00	
20/11/2008	13	0 63	0 xxSILLA SIN BRA	40,22	40,22	10,00	
20/11/2008	13	0 64	0 xxSILLA SIN BRA	40,22	40,22	10,00	
20/11/2008	13	0 65	0 xxSILLA SIN BRA	40,22	40,22	10,00	
20/11/2008	13	0 66	0 xxSILLA SIN BRA	40,22	40,22	10,00	
20/11/2008	13	0 67	0 xxSILLA SIN BRA	40,22	40,22	10,00	
20/11/2008	13	0 68	0 xxSILLA SIN BRA	40,22	40,22	10,00	
20/11/2008	13	0 69	0 xxSILLA SIN BRA	40,22	40,22	10,00	
20/11/2008	13	0 70	0 xxSILLA SIN BRA	40,22	40,22	10,00	
20/11/2008	13	0 71	0 xxSILLA SIN BRA	40,22	40,22	10,00	
20/11/2008	13	0 72	0 xxSILLA SIN BRA	40,22	40,22	10,00	
20/11/2008	13	0 73	0 xxSILLA SIN BRA	40,22	40,22	10,00	
20/11/2008	13	0 74	0 xxSILLA SIN BRA	40,22	40,22	10,00	
20/11/2008	13	0 75	0 xxSILLA SIN BRA	40,22	40,22	10,00	
20/11/2008	13	0 76	0 xxSILLA SIN BRA	40,22	40,22	10,00	
20/11/2008	13	0 77	0 xxSILLA SIN BRA	40,22	40,22	10,00	
20/11/2008	13	0 78	0 xxSILLA SIN BRA	40,22	40,22	10,00	
20/11/2008	13	0 79	0 xxSILLA SIN BRA	40,22	40,22	10,00	
20/11/2008	13	0 80	0 xxSILLA SIN BRA	40,22	40,22	10,00	
20/11/2008	13	0 81	0 xxSILLA SIN BRA	40,22	40,22	10,00	
20/11/2008	13	0 82	0 xxSILLA SIN BRA	40,22	40,22	10,00	
20/11/2008	13	0 83	0 xxSILLA SIN BRA	40,22	40,22	10,00	
20/11/2008	13	0 84	0 xxSILLA SIN BRA	40,22	40,22	10,00	
20/11/2008	13	0 85	0 xxSILLA SIN BRA	40,22	40,22	10,00	
20/11/2008	13	0 86	0 xxSILLA SIN BRA	40,22	40,22	10,00	
20/11/2008	13	0 87	0 xxSILLA SIN BRA	40,22	40,22	10,00	
20/11/2008	13	0 88	0 xxSILLA SIN BRA	40,22	40,22	10,00	
20/11/2008	13	0 89	0 xxSILLA SIN BRA	40,22	40,22	10,00	
20/11/2008	13	0 90	0 xxSILLA ERGONOM	109,55	109,55	10,00	
20/11/2008	13	0 91	0 xxARMARIO ALTO	333,67	333,67	10,00	
20/11/2008	13	0 92	0 xxARMARIO ALTO	333,67	333,67	10,00	
20/11/2008	13	0 93	0 xxARMARIO ALTO	333,67	333,67	10,00	
20/11/2008	13	0 94	0 xxARMARIO ALTO	333,67	333,67	10,00	
20/11/2008	13	0 95	0 xxARMARIO ALTO	333,67	333,67	10,00	
20/11/2008	13	0 96	0 xxARMARIO ALTO	333,67	333,67	10,00	
20/11/2008	13	0 97	0 xxARMARIO ALTO	333,67	333,67	10,00	
20/11/2008	13	0 98	0 xxARMARIO ALTO	333,67	333,67	10,00	
20/11/2008	13	0 99	0 xxARMARIO ALTO	333,67	333,67	10,00	
20/11/2008	13	0 100	0 xxARMARIO ALTO	333,67	333,67	10,00	
20/11/2008	13	0 101	0 xxARMARIO ALTO	333,67	333,67	10,00	
20/11/2008	13	0 102	0 xxARMARIO ALTO	333,67	333,67	10,00	
20/11/2008	13	0 103	0 xxARMARIO MEDIO	175,82	175,82	10,00	
20/11/2008	13	0 104	0 xxARMARIO MEDIO	175,82	175,82	10,00	
20/11/2008	13	0 105	0 xxARMARIO MEDIO	175,82	175,82	10,00	
20/11/2008	13	0 106	0 xxARMARIO MEDIO	175,82	175,82	10,00	
20/11/2008	13	0 107	0 xxARMARIO MEDIO	175,82	175,82	10,00	
20/11/2008	13	0 108	0 xxARMARIO MEDIO	175,82	175,82	10,00	
20/11/2008	13	0 109	0 xxARMARIO MEDIO	175,82	175,82	10,00	
20/11/2008	13	0 110	0 xxARMARIO MEDIO	175,82	175,82	10,00	
20/11/2008	13	0 111	0 xxARMARIO MEDIO	175,82	175,82	10,00	
20/11/2008	13	0 112	0 xxARMARIO MEDIO	175,82	175,82	10,00	
20/11/2008	13	0 113	0 xxARMARIO MEDIO	175,82	175,82	10,00	
20/11/2008	13	0 114	0 xxARMARIO MEDIO	175,82	175,82	10,00	
20/11/2008	13	0 115	0 xxMESA DE HAYA	136,75	136,75	10,00	
20/11/2008	13	0 116	0 xxMESA DE HAYA	136,75	136,75	10,00	
20/11/2008	13	0 117	0 xxMESA DE HAYA	136,75	136,75	10,00	
20/11/2008	13	0 118	0 xxMESA DE HAYA	136,75	136,75	10,00	
20/11/2008	13	0 119	0 xxMESA DE HAYA	136,75	136,75	10,00	
20/11/2008	13	0 120	0 xxMESA DE HAYA	136,75	136,75	10,00	
20/11/2008	13	0 121	0 xxMESA DE HAYA	136,75	136,75	10,00	
20/11/2008	13	0 122	0 xxMESA DE HAYA	104,38	104,38	10,00	
20/11/2008	13	0 123	0 xxMESA DE HAYA	104,38	104,38	10,00	
20/11/2008	13	0 124	0 xxMESA DE HAYA	104,38	104,38	10,00	
20/11/2008	13	0 125	0 xxMESA DE HAYA	104,38	104,38	10,00	
20/11/2008	13	0 126	0 xxMESA DE HAYA	104,38	104,38	10,00	
20/11/2008	13	0 127	0 xxMESA DE HAYA	104,38	104,38	10,00	
20/11/2008	13	0 128	0 xxMESAS FINALES	81,10	81,10	10,00	
20/11/2008	13	0 129	0 xxMESAS FINALES	81,10	81,10	10,00	
20/11/2008	13	0 130	0 xxMESAS FINALES	81,10	81,10	10,00	
20/11/2008	13	0 131	0 xxMESAS FINALES	81,10	81,10	10,00	
20/11/2008	13	0 132	0 xxMESA DE INICIO	97,23	97,23	10,00	
20/11/2008	13	0 133	0 xxMESA ERGONOMI	202,25	202,25	10,00	
20/11/2008	13	0 139	0 xxPERCHERO META	41,80	41,80	10,00	
20/11/2008	13	0 140	0 xxPERCHERO META	41,80	41,80	10,00	
20/11/2008	13	0 142	0 xxFRIGO DREWOO	145,68	145,68	10,00	
20/11/2008	13	0 143	0 xxMICRO ONDAS Ø	38,79	38,79	10,00	
20/11/2008	13	0 137	0 xxFAX BROTHER 1	130,85	130,85	10,00	
20/11/2008	13	0 134	0 xxOPEL COMBO CA	11.062,81	11.062,81	10,00	
20/11/2008	1	0 4636	0 INCONORIZACION	3.350,00	3.350,00	12,00	
20/11/2008	1	0 4641	0 BOMBAS SUMERG A	2.774,13	2.774,13	12,00	
20/11/2008	1	0 4646	0 ETHERNET ROUTIN	2.655,00	2.655,00	25,00	
09/12/2018	1	0 4652	0 SILLA ERGONOMI	130,98	130,98	10,00	
09/12/2018	1	0 4653	0 SILLA ERGONOMI	130,98	130,98	10,00	
09/12/2018	1	0 4654	0 SILLA ERGONOMI	130,98	130,98	10,00	
09/12/2018	1	0 4655	0 SILLA ERGONOMI	130,98	130,98	10,00	

# FUNDACIÓN DFA

Memoria de las cuentas anuales del ejercicio 2018  
(Expresada en euros)

Fecha	Código	Descripción	Precio de compra	Amortización acumulada	% amortización	Provisión por deterioro	Valor neto contable
09/12/2008	1 0 4656	0 SILLA ERGONOMIC	130,98	130,98	10,00		
09/12/2008	1 0 4657	0 SILLA ERGONOMIC	130,98	130,98	10,00		
10/12/2008	1 0 4648	0 VIDEO-PROTECTOR	751,42	751,42	25,00		
12/12/2008	1 0 4651	0 30% RESTANTE DE	19.582,00	19.582,00	33,00		
17/12/2008	1 0 4654	0 ORD+MON. 19.HP D	699,00	699,00	25,00		
17/12/2008	1 0 4655	0 ORD+MON. 19.HP D	699,00	699,00	25,00		
17/12/2008	1 0 4656	0 ORD+MON. 19.HP D	699,00	699,00	25,00		
17/12/2008	1 0 4657	0 ORD+MON. 19.HP D	699,00	699,00	25,00		
17/12/2008	1 0 4658	0 ORD+MON. 19.HP D	699,00	699,00	25,00		
17/12/2008	1 0 4659	0 ORD+MON. 19.HP D	699,00	699,00	25,00		
29/12/2008	1 0 4662	0 10 PUESTOS DE R.	2.058,00	2.058,00	25,00		
30/12/2008	1 0 4658	0 CAMARA DE FOTOS	119,00	119,00	99,00		
13/01/2009	1 0 4672	0 KODAK 11320,A4	2.395,00	2.395,00	25,00		
13/01/2009	1 0 4673	0 KODAK 11320,A4	2.395,00	2.395,00	25,00		
13/01/2009	1 0 4674	0 KODAK 11320,A4	2.395,00	2.395,00	25,00		
13/01/2009	1 0 4675	0 KODAK 11320,A4	2.395,00	2.395,00	25,00		
13/01/2009	1 0 4676	0 2 FLATBED A4 DP	990,00	990,00	25,00		
21/01/2009	1 0 4680	0 LAVAVAJILLAS 80	2.436,21	2.436,21	12,00		
22/01/2009	1 0 4671	0 ASCENT CAPTURE	3.435,00	3.435,00	35,00		
22/01/2009	1 0 4677	0 ASCENT CAPTURE	3.435,00	3.435,00	35,00		
22/01/2009	1 0 4678	0 ASCENT CAPTURE	3.435,00	3.435,00	35,00		
22/01/2009	1 0 4679	0 ASCENT CAPTURE	3.435,00	3.435,00	35,00		
26/01/2009	1 0 4686	0 LAVADORA ZANUSS	336,21	336,21	12,00		
11/02/2009	1 0 4683	0 3 MESAS ERGONOM	801,78	793,23	10,00		8,55
11/02/2009	1 0 4684	0 3 BLOQUES DE 2	623,82	623,82	10,00		7,36
11/02/2009	1 0 4685	0 4 SILLAS GIRATO	467,78	467,78	10,00		5,40
12/02/2009	1 0 4682	0 MAQUINA PAN-COÍ	2.209,85	2.209,85	12,00		
25/02/2009	1 0 4607	0 TRABAJOS MEJORA	18.327,66	18.327,66	20,00		
26/02/2009	1 0 4688	0 CALDERA SCORAX	2.290,00	2.290,00	12,00		
10/03/2009	1 0 4609	0 VI-VCM-S-G-SSS-C	985,73	985,73	39,00		
10/03/2009	1 0 4609	0 VI-ENT-G-SSS-C	985,73	985,73	39,00		
10/03/2009	1 0 4601	0 VI-ENT-G-SSS-C	985,73	985,73	39,00		
20/03/2009	1 0 4608	0 ARCHIVADOR DE 4	412,86	402,80	10,00		10,06
31/03/2009	1 0 4692	0 TVC PAMASONIC 3	499,00	499,00	12,00		
31/03/2009	1 0 4721	0 MEGASONIC 900 C	2.654,99	2.654,99	12,00		
31/03/2009	1 0 4722	0 CARRO PORTABOQUI	306,08	306,08	12,00		
06/04/2009	1 0 4694	0 CAMILLA ELECTRI	919,93	919,93	12,00		
06/04/2009	1 0 4695	0 CAMILLA ELECTRI	919,93	919,93	12,00		
14/04/2009	1 0 4697	0 SAI ON LINE DOB	1.332,50	1.332,50	25,00		
15/04/2009	1 0 4735	0 ACOMETIDA ELECT	2.463,47	2.463,47	12,00		
16/04/2009	1 0 4696	0 NORDINPLUS 32V	520,84	520,84	39,00		
30/04/2009	1 0 4693	0 UTILIDAD DE LIS	2.375,20	2.375,20	39,00		
30/04/2009	1 0 4716	0 20 LICENCIAS DE	1.687,90	1.687,90	39,00		
11/05/2009	1 0 4705	0 TELEVISION LCD	272,87	272,87	12,00		
11/05/2009	1 0 4706	0 TELEVISION LCD	272,87	272,87	12,00		
11/05/2009	1 0 4707	0 TELEVISION LCD	272,87	272,87	12,00		
11/05/2009	1 0 4708	0 TELEVISION LCD	272,87	272,87	12,00		
11/05/2009	1 0 4709	0 TELEVISION LCD	272,87	272,87	12,00		
11/05/2009	1 0 4710	0 TELEVISION LCD	272,87	272,87	12,00		
11/05/2009	1 0 4711	0 TELEVISION LCD	272,87	272,87	12,00		
11/05/2009	1 0 4712	0 TELEVISION LCD	272,87	272,87	12,00		
11/05/2009	1 0 4713	0 TELEVISION LCD	272,87	272,87	12,00		
14/05/2009	1 0 4699	0 4 MESAS COMPACT	945,08	910,39	10,00		34,69
14/05/2009	1 0 4700	0 4 MESAS COMPACT	945,08	910,39	10,00		34,69
14/05/2009	1 0 4701	0 8 SILLAS FIJAS	483,32	465,56	10,00		17,77
14/05/2009	1 0 4702	0 8 SILLAS GIRATO	914,35	890,91	10,00		23,44
14/05/2009	1 0 4703	0 2 SILLAS GIRATO	343,36	330,51	10,00		12,85
15/05/2009	1 0 4717	0 BOMBAS SUMERG A	1.447,44	1.447,44	12,00		
18/05/2009	1 0 4714	0 TELEVISION LCD	272,87	272,87	12,00		
18/05/2009	1 0 4715	0 TELEVISION LCD	272,87	272,87	12,00		
23/05/2009	1 0 4726	0 FRIGORIFICO CAN	291,10	281,35	10,00		11,15
26/05/2009	1 0 4731	0 OBRAS DE ACORDO	3.862,17	3.862,17	20,00		
26/05/2009	1 0 4731	1 LICENC APERTURA	545,79	545,79	20,00		
29/05/2009	1 0 4739	0 EQUIPO BOARDHAK	536,87	536,87	12,00		
31/05/2009	1 0 4729	0 OBRAS DE MEJORA	18.290,00	18.290,00	20,00		
11/06/2009	1 0 4718	0 ARMARIO ALTO 80	279,56	267,14	10,00		12,42
11/06/2009	1 0 4719	0 ARMARIO ALTO 80	279,56	267,14	10,00		12,42
11/06/2009	1 0 4720	0 ARMARIO CUJERT	232,00	221,98	10,00		10,02
19/06/2009	1 0 4723	0 CENTRAL DNS CON	13.200,00	13.200,00	20,00		
19/06/2009	1 0 4724	0 SOFTWARE DE TEL	4.800,00	4.800,00	39,00		
19/06/2009	1 0 4725	0 400 TERMINALES	50.000,00	50.000,00	12,00		
24/06/2009	1 0 4727	0 BOMBA GRUNDOS	3.637,49	3.637,49	12,00		
24/06/2009	1 0 4740	0 EQUIPO ESTIMULA	1.431,03	1.431,03	12,00		
29/06/2009	1 0 4741	0 LICENCIAS KOPAX	4.800,00	4.800,00	39,00		
29/06/2009	1 0 4746	0 32R1613-BROCADE	4.426,03	4.426,03	20,00		
29/06/2009	1 0 4747	0 4 GMS SW SFP T	268,36	268,36	20,00		
29/06/2009	1 0 4748	0 EXPRESS 18H 300	456,19	456,19	20,00		
29/06/2009	1 0 4749	0 EXPRESS 18H 300	456,19	456,19	20,00		
29/06/2009	1 0 4750	0 EXPRESS 18H 300	456,19	456,19	20,00		
29/06/2009	1 0 4751	0 EXPRESS 18H 300	456,19	456,19	20,00		
29/06/2009	1 0 4752	0 EXPRESS 18H 300	456,19	456,19	20,00		
29/06/2009	1 0 4753	0 EXPRESS 18H 300	456,19	456,19	20,00		
29/06/2009	1 0 4754	0 EXPRESS 18H 300	456,19	456,19	20,00		
29/06/2009	1 0 4755	0 7995C20-HS21 XM	1.872,73	1.872,73	20,00		
29/06/2009	1 0 4756	0 46C7420-82B QUA	319,41	319,41	20,00		
29/06/2009	1 0 4757	0 46C7420-86B QUA	319,41	319,41	20,00		
29/06/2009	1 0 4758	0 46C7420-80B QUA	319,41	319,41	20,00		
29/06/2009	1 0 4759	0 46C7420-82B QUA	319,41	319,41	20,00		
29/06/2009	1 0 4760	0 43W7806-88M DUA	746,95	746,95	20,00		
29/06/2009	1 0 4761	0 28R089D-LOGIC	669,70	669,70	20,00		



## FUNDACIÓN DFA

Memoria de las cuentas anuales del ejercicio 2018  
(Expresada en euros)

Fecha	Código	Descripción	Precio de compra	Amortización acumulada	% amortización	Provisión por deterioro	Valor neto contable	
29/05/2009	1	0 4762	0 357345-TE3100	5.127,27	5.127,27	20,00		
29/05/2009	1	0 4763	0 EXPRESS INTEL X	1.747,66	1.747,66	20,00		
29/05/2009	1	0 4764	0 8GB QUAD RANK P	360,67	360,67	20,00		
29/05/2009	1	0 4765	0 8GB QUAD RANK P	360,67	360,67	20,00		
29/05/2009	1	0 4766	0 EXPRESS IBM 100	448,59	448,59	20,00		
29/05/2009	1	0 4767	0 EXPRESS IBM 100	448,59	448,59	20,00		
29/05/2009	1	0 4768	0 EXPRESS IBM 100	448,59	448,59	20,00		
29/05/2009	1	0 4769	0 EXPRESS IBM 100	448,59	448,59	20,00		
29/05/2009	1	0 4770	0 EXPRESS IBM 100	448,59	448,59	20,00		
29/05/2009	1	0 4771	0 EXPRESS SERVER	718,54	718,54	20,00		
29/05/2009	1	0 4772	0 D56FULL-IRM TIV	1.439,00	1.439,00	33,00		
29/05/2009	1	0 4773	0 INSTALAC.CONFIG	5.000,00	5.000,00	33,00		
29/05/2009	1	0 4778	0 35L1086-ULTRIM	1.865,40	1.865,40	33,00		
29/05/2009	1	0 4779	0 LICENCIAS DE NI	572,49	572,49	33,00		
30/05/2009	1	0 4728	0 ARMARIO CALIENT	1.004,15	1.004,15	12,00		
30/05/2009	1	0 4743	0 ARAYO78-0000-MR	560,00	560,00	33,00		
30/05/2009	1	0 4743	0 KOD.I1320.A4 DU	2.395,00	2.395,00	20,00		
30/05/2009	1	0 4744	0 KOD.I1320.A4 DU	995,00	995,00	20,00		
30/05/2009	1	0 4745	0 KPX0000000-KC F	2.184,00	2.184,00	20,00		
13/07/2009	1	0 4734	0 PLEGADORA OPT 4	816,00	816,00	12,00		
13/07/2009	1	0 4737	0 CONCURREN STAFF	3.588,00	3.588,00	35,00		
15/07/2009	1	0 4730	0 MUEBLES DE COC	5.252,48	5.252,48	12,00		
20/07/2009	1	0 4732	0 BOMBA GRUPOFOS	2.141,28	2.141,28	12,00		
24/07/2009	1	0 4735	0 3 SILLAS ERGONO	364,15	364,15	33,00		
31/07/2009	1	0 4736	0 KOD - I1320 - E	2.395,00	2.395,00	25,00		
31/07/2009	1	0 4790	1 ASISTENCIA TECH	592,50	592,50	20,00		
03/08/2009	1	0 4786	0 OBRAS DE MEJORA	1.624,00	1.624,00	20,00		
12/08/2009	1	0 4738	0 0300 ACONDICION	9.551,74	9.551,74	20,00		
20/08/2009	1	0 4780	0 KPX0000000 - KC	3.203,00	3.203,00	33,00		
20/08/2009	1	0 4781	0 KPX0000000 - KC	3.203,00	3.203,00	33,00		
20/08/2009	1	0 4782	0 KODAK H.320. A4	2.395,00	2.395,00	20,00		
20/08/2009	1	0 4783	0 KODAK H.320. A4	2.395,00	2.395,00	20,00		
31/08/2009	1	0 4787	0 SUMINISTROS Y T.	24.858,70	7.570,00	2,44		27.270,71
31/08/2009	1	0 4788	0 PROYECTO Y DIRE	3.000,00	3.000,00	20,00		
10/09/2009	1	0 4791	0 NUEVA INSTALACI	2.378,11	2.378,11	12,00		
15/09/2009	1	0 4789	0 ANYWHERE US/US	269,00	269,00	25,00		
30/09/2009	1	0 4732	0 1ª CERTIFICACIO	802,71	802,71	12,00		
30/09/2009	1	0 4784	0 SUELO LOCAL LAS	28.962,54				28.962,54
30/09/2009	1	0 4784	2 SUELO LOCAL LAS	37.551,58				37.551,58
30/09/2009	1	0 4785	2 CONSTRUCCION LO	151.190,24	45.897,94	2,44		105.292,30
30/09/2009	1	0 4785	2 CONSTRUCCION LO	199.808,90	60.108,55	2,44		137.099,35
30/09/2009	1	0 4790	0 ASISTENCIA TECH	1.876,25	1.876,25	20,00		
30/09/2009	1	0 4792	0 SUMINISTROS Y T	66.525,75	14.464,75	2,44		52.061,00
30/09/2009	1	0 4794	0 1ª CERTIF.INSTL	16.976,58	16.976,58	12,00		
30/09/2009	1	0 4796	0 PROYECTO DE REF	2.000,00	2.000,00	20,00		
30/09/2009	23	0 4	2 CONSTRUCCION LO	65.842,28	20.840,45	2,44		45.001,83
30/09/2009	23	0 4	2 CONSTRUCCION LO	64.573,24	20.437,68	2,44		44.135,56
30/09/2009	23	0 5	2 SUELO LOCAL C/	24.489,23				24.489,23
30/09/2009	23	0 5	2 SUELO LOCAL C/	23.746,65				23.746,65
05/10/2009	1	0 4787	0 15 LICENCIA VIS	1.473,78	1.473,78	33,00		
26/10/2009	1	0 4840	0 10 TERMINALES Y	1.292,00	1.292,00	12,00		
27/10/2009	1	0 4841	0 SUMINI.INST.BOM	3.549,85	3.549,85	12,00		
30/10/2009	1	0 4798	0 SUMINISTROS Y T	132.499,06	28.809,16	2,44		103.689,90
30/10/2009	1	0 4799	0 2ª CERTIFICACIO	11.750,25	11.750,25	12,00		
30/10/2009	1	0 4800	0 2ª CERTIFICACIO	35.281,52	35.281,52	12,00		
31/10/2009	1	0 4792	0 PROYECTO DE REF	2.000,00	2.000,00	20,00		
31/10/2009	1	0 4843	0 CAVITERA EXPOBA	1.470,00	1.470,00	12,00		
04/11/2009	1	0 4804	0 CARRO C/PERSIAN	1.525,50	1.360,10	10,00		165,40
04/11/2009	1	0 4805	0 CARRO C/PERSIAN	1.525,50	1.360,10	10,00		165,40
04/11/2009	1	0 4807	0 CARRO C/PERSIAN	1.525,50	1.360,10	10,00		165,40
04/11/2009	1	0 4808	0 CARRO C/PERSIAN	1.525,50	1.360,10	10,00		165,40
04/11/2009	1	0 4809	0 CARRO C/PERSIAN	1.525,50	1.360,10	10,00		165,40
05/11/2009	1	0 4738	1 2ª CUOTA ICIO L	6.367,83	6.367,83	20,00		
05/11/2009	1	0 4810	0 CARRO BAJO CARR	165,60	147,91	10,00		17,69
05/11/2009	1	0 4811	0 CARRO BAJO CARR	165,60	147,91	10,00		17,69
05/11/2009	1	0 4812	0 CARRO BAJO CARR	165,60	147,91	10,00		17,69
05/11/2009	1	0 4813	0 CARRO BAJO CARR	165,60	147,91	10,00		17,69
05/11/2009	1	0 4814	0 CARRO BAJO CARR	165,60	147,91	10,00		17,69
05/11/2009	1	0 4815	0 CARRO BAJO CARR	165,60	147,91	10,00		17,69
05/11/2009	1	0 4816	0 CARRO BAJO CARR	165,60	147,91	10,00		17,69
05/11/2009	1	0 4817	0 CARRO BAJO CARR	165,60	147,91	10,00		17,69
05/11/2009	1	0 4818	0 CARRO BAJO CARR	165,60	147,91	10,00		17,69
05/11/2009	1	0 4819	0 CARRO BAJO CARR	165,60	147,91	10,00		17,69
05/11/2009	1	0 4820	0 CARRO AUXILIAR	204,30	181,97	10,00		22,33
05/11/2009	1	0 4821	0 CARRO AUXILIAR	204,30	181,97	10,00		22,33
05/11/2009	1	0 4822	0 CARRO AUXILIAR	204,30	181,97	10,00		22,33
05/11/2009	1	0 4823	0 CARRO AUXILIAR	204,30	181,97	10,00		22,33
05/11/2009	1	0 4824	0 CARRO AUXILIAR	204,30	181,97	10,00		22,33
05/11/2009	1	0 4825	0 CARRO AUXILIAR	204,30	181,97	10,00		22,33
05/11/2009	1	0 4826	0 CARRO AUXILIAR	204,30	181,97	10,00		22,33
05/11/2009	1	0 4827	0 CARRO AUXILIAR	204,30	181,97	10,00		22,33
05/11/2009	1	0 4828	0 CARRO AUXILIAR	204,30	181,97	10,00		22,33
05/11/2009	1	0 4829	0 CARRO AUXILIAR	204,30	181,97	10,00		22,33
05/11/2009	1	0 4830	0 CARRO AUXILIAR	204,30	181,97	10,00		22,33
05/11/2009	1	0 4831	0 CARRO 2 CAJONES	295,65	263,69	10,00		31,96
05/11/2009	1	0 4832	0 CARRO 2 CAJONES	295,65	263,69	10,00		31,96
05/11/2009	1	0 4833	0 CARRO 2 CAJONES	295,65	263,69	10,00		31,96
05/11/2009	1	0 4834	0 CARRO 2 CAJONES	295,65	263,69	10,00		31,96
05/11/2009	1	0 4835	0 CARRO 2 CAJONES	295,65	263,69	10,00		31,96
05/11/2009	1	0 4836	0 CARRO 2 CAJONES	295,65	263,69	10,00		31,96

## FUNDACIÓN DFA

Memoria de las cuentas anuales del ejercicio 2018  
(Expresada en euros)

Fecha	Código	Descripción	Precio de compra	Amortización acumulada	% amortización	Provisión por deterioro	Valor neto contable
05/11/2009	1 0 4939	0 CARRRO 2 CAJONES	295,65	263,69	10,00		31,96
05/11/2009	1 0 4938	0 CARRRO 2 CAJONES	295,65	263,69	10,00		31,96
05/11/2009	1 0 4930	0 CARRRO 2 CAJONES	295,65	263,69	10,00		31,96
15/11/2009	1 0 4991	0 PROYECTOR DE REP	3.000,00	3.000,00	20,00		
30/11/2009	1 0 4992	0 IMPORTE A CUENT	6.000,00	6.000,00	20,00		
30/11/2009	1 0 4993	0 SUMINISTROS Y T	148.793,62	32.351,89	2,44		116.441,73
30/11/2009	1 0 4944	0 3ª CERTIFICACION	38.930,89	38.930,89	12,00		
30/11/2009	1 0 4945	0 3ª CERTIFICACION	4.397,31	4.397,31	12,00		
09/12/2009	1 0 4958	0 EQUIPO COMPLETO	3.464,57	3.464,57	12,00		
10/12/2009	1 0 4949	0 MESA CADI RECTA	111,00	98,75	10,00		12,25
10/12/2009	1 0 4950	0 MESA CADI RECTA	111,00	98,75	10,00		12,25
10/12/2009	1 0 4951	0 MESA CADI RECTA	111,00	98,75	10,00		12,25
10/12/2009	1 0 4952	0 MESA CADI RECTA	111,00	98,75	10,00		12,25
10/12/2009	1 0 4953	0 MESA CADI RECTA	111,00	98,75	10,00		12,25
10/12/2009	1 0 4954	0 MESA CADI RECTA	111,00	98,75	10,00		12,25
10/12/2009	1 0 4955	0 MESA CADI RECTA	111,00	98,75	10,00		12,25
10/12/2009	1 0 4956	0 MESA CADI RECTA	111,00	98,75	10,00		12,25
10/12/2009	1 0 4957	0 MESA CADI RECTA	111,00	98,75	10,00		12,25
10/12/2009	1 0 4958	0 MESA CADI RECTA	111,00	98,75	10,00		12,25
10/12/2009	1 0 4959	0 MESA CADI RECTA	111,00	98,75	10,00		12,25
10/12/2009	1 0 4960	0 MESA CADI RECTA	111,00	98,75	10,00		12,25
10/12/2009	1 0 4961	0 MESA CADI RECTA	111,00	98,75	10,00		12,25
10/12/2009	1 0 4962	0 MESA CADI RECTA	111,00	98,75	10,00		12,25
10/12/2009	1 0 4963	0 MESA CADI RECTA	111,00	98,75	10,00		12,25
10/12/2009	1 0 4964	0 MESA CADI RECTA	111,00	98,75	10,00		12,25
10/12/2009	1 0 4965	0 MESA CADI RECTA	111,00	98,75	10,00		12,25
10/12/2009	1 0 4966	0 MESA CADI RECTA	111,00	98,75	10,00		12,25
10/12/2009	1 0 4967	0 MESA CADI RECTA	111,00	98,75	10,00		12,25
10/12/2009	1 0 4968	0 MESA CADI RECTA	111,00	98,75	10,00		12,25
10/12/2009	1 0 4969	0 MESA CADI RECTA	111,00	98,75	10,00		12,25
10/12/2009	1 0 4970	0 MESA CADI RECTA	111,00	98,75	10,00		12,25
10/12/2009	1 0 4971	0 MESA CADI RECTA	111,00	98,75	10,00		12,25
10/12/2009	1 0 4972	0 MESA CADI RECTA	111,00	98,75	10,00		12,25
10/12/2009	1 0 4973	0 MESA CADI RECTA	111,00	98,75	10,00		12,25
10/12/2009	1 0 4974	0 MESA CADI RECTA	111,00	98,75	10,00		12,25
10/12/2009	1 0 4975	0 MESA CADI RECTA	111,00	98,75	10,00		12,25
10/12/2009	1 0 4976	0 MESA CADI RECTA	111,00	98,75	10,00		12,25
10/12/2009	1 0 4977	0 MESA CADI RECTA	111,00	98,75	10,00		12,25
10/12/2009	1 0 4978	0 MESA CADI RECTA	111,00	98,75	10,00		12,25
10/12/2009	1 0 4979	0 MESA CADI RECTA	111,00	98,75	10,00		12,25
10/12/2009	1 0 4979	0 MESA CADI RECTA	111,00	98,75	10,00		12,25
10/12/2009	1 0 4980	0 MESA CADI RECTA	111,00	98,75	10,00		12,25
10/12/2009	1 0 4981	0 MESA CADI RECTA	111,00	98,75	10,00		12,25
10/12/2009	1 0 4982	0 MESA CADI RECTA	111,00	98,75	10,00		12,25
10/12/2009	1 0 4983	0 MESA CADI RECTA	111,00	98,75	10,00		12,25
10/12/2009	1 0 4984	0 MESA CADI RECTA	111,00	98,75	10,00		12,25
10/12/2009	1 0 4985	0 MESA CADI RECTA	111,00	98,75	10,00		12,25
10/12/2009	1 0 4986	0 MESA CADI RECTA	111,00	98,75	10,00		12,25
10/12/2009	1 0 4987	0 MESA CADI RECTA	111,00	98,75	10,00		12,25
10/12/2009	1 0 4988	0 MESA CADI RECTA	111,00	98,75	10,00		12,25
10/12/2009	1 0 4989	0 MESA CADI RECTA	111,00	98,75	10,00		12,25
10/12/2009	1 0 4990	0 MESA CADI RECTA	111,00	98,75	10,00		12,25
10/12/2009	1 0 4991	0 MESA CADI RECTA	111,00	98,75	10,00		12,25
10/12/2009	1 0 4992	0 MESA CADI RECTA	111,00	98,75	10,00		12,25
10/12/2009	1 0 4993	0 MESA CADI RECTA	111,00	98,75	10,00		12,25
10/12/2009	1 0 4994	0 MESA CADI RECTA	111,00	98,75	10,00		12,25
10/12/2009	1 0 4995	0 MESA CADI RECTA	111,00	98,75	10,00		12,25
10/12/2009	1 0 4996	0 MESA CADI RECTA	111,00	98,75	10,00		12,25
14/12/2009	1 0 4946	0 EQUIPOS INX ESE	4.701,63	4.701,63	20,00		
14/12/2009	1 0 4947	0 HSD2 X80N E550A	6.000,00	6.000,00	20,00		
14/12/2009	1 0 4948	0 IBM SYSTEM STOR	2.600,00	2.600,00	20,00		
14/12/2009	1 0 4949	0 CABINA DE ALMAC	4.391,74	4.391,74	20,00		
14/12/2009	1 0 4950	0 VMWARE VSPHERE	6.150,00	6.150,00	20,00		
14/12/2009	1 0 4951	0 EQUIPOS DE SOFT	21.650,43	21.650,43	20,00		
14/12/2009	1 0 4952	0 SERVIDOR DE DA	5.211,28	5.211,28	20,00		
14/12/2009	1 0 4953	0 DESKTOP-IBM WEB	14.450,00	14.450,00	33,00		
14/12/2009	1 0 4954	0 UL-DPA-PORTAL	20.900,00	20.900,00	33,00		
14/12/2009	1 0 4955	0 CRM W2009 SERVE	575,00	575,00	33,00		
14/12/2009	1 0 4956	0 MICROSOFT WINCC	560,00	560,00	33,00		
17/12/2009	1 0 4957	0 SAI ONLINE D09V	1.480,55	1.480,55	20,00		
21/12/2009	1 0 4959	0 SILLA GRAT. ER	98,00	87,07	10,00		10,93
21/12/2009	1 0 4960	0 SILLA GRAT. ER	98,00	87,07	10,00		10,93
21/12/2009	1 0 4961	0 SILLA GRAT. ER	98,00	87,07	10,00		10,93
21/12/2009	1 0 4962	0 SILLA GRAT. ER	98,00	87,07	10,00		10,93
21/12/2009	1 0 4963	0 SILLA GRAT. ER	98,00	87,07	10,00		10,93
21/12/2009	1 0 4964	0 SILLA GRAT. ER	98,00	87,07	10,00		10,93
21/12/2009	1 0 4965	0 SILLA GRAT. ER	98,00	87,07	10,00		10,93
21/12/2009	1 0 4966	0 SILLA GRAT. ER	98,00	87,07	10,00		10,93
21/12/2009	1 0 4967	0 SILLA GRAT. ER	98,00	87,07	10,00		10,93
21/12/2009	1 0 4968	0 SILLA GRAT. ER	98,00	87,07	10,00		10,93
21/12/2009	1 0 4969	0 SILLA GRAT. ER	98,00	87,07	10,00		10,93
21/12/2009	1 0 4970	0 SILLA GRAT. ER	98,00	87,07	10,00		10,93
21/12/2009	1 0 4971	0 SILLA GRAT. ER	98,00	87,07	10,00		10,93
21/12/2009	1 0 4972	0 SILLA GRAT. ER	98,00	87,07	10,00		10,93
21/12/2009	1 0 4973	0 SILLA GRAT. ER	98,00	87,07	10,00		10,93
21/12/2009	1 0 4974	0 SILLA GRAT. ER	98,00	87,07	10,00		10,93
21/12/2009	1 0 4975	0 SILLA GRAT. ER	98,00	87,07	10,00		10,93
21/12/2009	1 0 4976	0 SILLA GRAT. ER	98,00	87,07	10,00		10,93
21/12/2009	1 0 4977	0 SILLA GRAT. ER	98,00	87,07	10,00		10,93
21/12/2009	1 0 4978	0 SILLA GRAT. ER	98,00	87,07	10,00		10,93
21/12/2009	1 0 4979	0 SILLA GRAT. ER	98,00	87,07	10,00		10,93

**FUNDACIÓN DFA**Memoria de las cuentas anuales del ejercicio 2018  
(Expresada en euros)

Fecha	Código	Descripción	Precio de compra	Amortización acumulada	% amortización	Provisión por deterioro	Valor neto contable
21/12/2009	1 0 4880	0 SILLA GIRAT. ER	98,00	87,07	10,00		10,93
21/12/2009	1 0 4881	0 SILLA GIRAT. ER	98,00	87,07	10,00		10,93
21/12/2009	1 0 4882	0 SILLA GIRAT. ER	98,00	87,07	10,00		10,93
21/12/2009	1 0 4883	0 SILLA GIRAT. ER	98,00	87,07	10,00		10,93
21/12/2009	1 0 4884	0 SILLA GIRAT. ER	98,00	87,07	10,00		10,93
21/12/2009	1 0 4885	0 SILLA GIRAT. ER	98,00	87,07	10,00		10,93
21/12/2009	1 0 4886	0 SILLA GIRAT. ER	98,00	87,07	10,00		10,93
21/12/2009	1 0 4887	0 SILLA GIRAT. ER	98,00	87,07	10,00		10,93
21/12/2009	1 0 4888	0 SILLA GIRAT. ER	98,00	87,07	10,00		10,93
21/12/2009	1 0 4889	0 SILLA GIRAT. ER	98,00	87,07	10,00		10,93
21/12/2009	1 0 4890	0 SILLA GIRAT. ER	98,00	87,07	10,00		10,93
21/12/2009	1 0 4891	0 SILLA GIRAT. ER	98,00	87,07	10,00		10,93
21/12/2009	1 0 4892	0 SILLA GIRAT. ER	98,00	87,07	10,00		10,93
21/12/2009	1 0 4893	0 SILLA GIRAT. ER	98,00	87,07	10,00		10,93
21/12/2009	1 0 4894	0 SILLA GIRAT. ER	98,00	87,07	10,00		10,93
21/12/2009	1 0 4895	0 SILLA GIRAT. ER	98,00	87,07	10,00		10,93
21/12/2009	1 0 4896	0 SILLA GIRAT. ER	98,00	87,07	10,00		10,93
21/12/2009	1 0 4897	0 SILLA GIRAT. ER	98,00	87,07	10,00		10,93
21/12/2009	1 0 4898	0 SILLA GIRAT. ER	98,00	87,07	10,00		10,93
21/12/2009	1 0 4899	0 SILLA GIRAT. ER	98,00	87,07	10,00		10,93
21/12/2009	1 0 4900	0 SILLA GIRAT. ER	98,00	87,07	10,00		10,93
21/12/2009	1 0 4901	0 SILLA GIRAT. ER	98,00	87,07	10,00		10,93
21/12/2009	1 0 4902	0 SILLA GIRAT. ER	98,00	87,07	10,00		10,93
21/12/2009	1 0 4903	0 SILLA GIRAT. ER	98,00	87,07	10,00		10,93
21/12/2009	1 0 4904	0 SILLA GIRAT. ER	98,00	87,07	10,00		10,93
21/12/2009	1 0 4905	0 SILLA GIRAT. ER	98,00	87,07	10,00		10,93
21/12/2009	1 0 4906	0 SILLA GIRAT. ER	98,00	87,07	10,00		10,93
21/12/2009	1 0 4907	0 SILLA GIRAT. ER	98,00	87,07	10,00		10,93
21/12/2009	1 0 4908	0 SILLA GIRAT. ER	98,00	87,07	10,00		10,93
21/12/2009	1 0 4909	0 SILLA GIRAT. ER	98,00	87,07	10,00		10,93
21/12/2009	1 0 4910	0 SILLA GIRAT. ER	98,00	87,07	10,00		10,93
21/12/2009	1 0 4911	0 SILLA GIRAT. ER	98,00	87,07	10,00		10,93
21/12/2009	1 0 4912	0 SILLA FIJA CON	52,00	46,38	10,00		5,62
21/12/2009	1 0 4913	0 SILLA FIJA CON	52,00	46,38	10,00		5,62
21/12/2009	1 0 4914	0 SILLA FIJA CON	52,00	46,38	10,00		5,62
21/12/2009	1 0 4915	0 SILLA FIJA CON	52,00	46,38	10,00		5,62
21/12/2009	1 0 4916	0 SILLA FIJA CON	52,00	46,38	10,00		5,62
21/12/2009	1 0 4917	0 SILLA FIJA CON	52,00	46,38	10,00		5,62
21/12/2009	1 0 4918	0 SILLA FIJA CON	52,00	46,38	10,00		5,62
21/12/2009	1 0 4919	0 SILLA FIJA CON	52,00	46,38	10,00		5,62
21/12/2009	1 0 4920	0 SILLA FIJA CON	52,00	46,38	10,00		5,62
21/12/2009	1 0 4921	0 SILLA FIJA CON	52,00	46,38	10,00		5,62
21/12/2009	1 0 4922	0 SILLA FIJA CON	52,00	46,38	10,00		5,62
21/12/2009	1 0 4923	0 SILLA FIJA CON	52,00	46,38	10,00		5,62
21/12/2009	1 0 4924	0 SILLA FIJA CON	52,00	46,38	10,00		5,62
21/12/2009	1 0 4925	0 SILLA FIJA CON	52,00	46,38	10,00		5,62
21/12/2009	1 0 4926	0 SILLA FIJA CON	52,00	46,38	10,00		5,62
21/12/2009	1 0 4927	0 SILLA FIJA CON	52,00	46,38	10,00		5,62
21/12/2009	1 0 4928	0 SILLA FIJA CON	52,00	46,38	10,00		5,62
21/12/2009	1 0 4929	0 MESA COMPACTA C	195,00	174,12	10,00		20,88
21/12/2009	1 0 4930	0 MESA COMPACTA C	195,00	174,12	10,00		20,88
21/12/2009	1 0 4931	0 MESA COMPACTA C	195,00	174,12	10,00		20,88
21/12/2009	1 0 4932	0 MESA COMPACTA C	195,00	174,12	10,00		20,88
21/12/2009	1 0 4933	0 MESA COMPACTA C	195,00	174,12	10,00		20,88
21/12/2009	1 0 4934	0 BUCK AUTOPORTAN	185,00	164,94	10,00		20,06
21/12/2009	1 0 4935	0 BUCK AUTOPORTAN	185,00	164,94	10,00		20,06
21/12/2009	1 0 4936	0 BUCK AUTOPORTAN	185,00	164,94	10,00		20,06
21/12/2009	1 0 4937	0 BUCK AUTOPORTAN	185,00	164,94	10,00		20,06
21/12/2009	1 0 4938	0 BUCK AUTOPORTAN	185,00	164,94	10,00		20,06
21/12/2009	1 0 4939	0 ARMARIO MEDIO P	230,00	205,61	10,00		25,04
21/12/2009	1 0 4940	0 ARMARIO MEDIO P	230,00	205,61	10,00		25,04
21/12/2009	1 0 4941	0 ARMARIO MEDIO P	230,00	205,61	10,00		25,04
21/12/2009	1 0 4942	0 MESA PLEG. 180º	126,00	113,21	10,00		13,44
21/12/2009	1 0 4943	0 MESA PLEG. 180º	126,00	113,21	10,00		13,44
21/12/2009	1 0 4944	0 MESA PLEG. 180º	126,00	113,21	10,00		13,44
21/12/2009	1 0 4945	0 MESA PLEG. 180º	126,00	113,21	10,00		13,44
21/12/2009	1 0 4946	0 MESA PLEG. 180º	126,00	113,21	10,00		13,44
21/12/2009	1 0 4947	0 MESA PLEG. 180º	126,00	113,21	10,00		13,44
21/12/2009	1 0 4948	0 12 PATAS CLIND	292,00	251,30	10,00		30,70
23/12/2009	1 0 4997	0 TAQUILLA AT-38V	279,52	249,16	10,00		30,36
23/12/2009	1 0 4998	0 TAQUILLA AT-38V	279,52	249,16	10,00		30,36
23/12/2009	1 0 4999	0 TAQUILLA AT-38V	279,52	249,16	10,00		30,36
23/12/2009	1 0 5000	0 TAQUILLA AT-38V	77,07	69,40	10,00		6,57
23/12/2009	1 0 5001	0 TAQUILLA AT-38V	212,34	189,03	10,00		23,31
23/12/2009	1 0 5002	0 BANCO BANCO-1-20	120,33	114,28	10,00		14,05
23/12/2009	1 0 5003	0 BANCO BANCO-1-20	120,33	114,28	10,00		14,05
23/12/2009	1 0 5004	0 BANCO BANCO-1-20	120,33	114,28	10,00		14,05
23/12/2009	1 0 5005	0 BANCO BANCO-1-20	120,33	114,28	10,00		14,05
23/12/2009	1 0 5006	0 BANCO BANCO-1-15	91,10	84,93	10,00		10,17
30/12/2009	1 0 5040	0 4º CERTIFICACIO	10.807,07	10.807,07	10,00		
30/12/2009	1 0 5041	0 4º CERTIFICACIO	26.087,59	26.087,59	10,00		
31/12/2009	1 0 5042	0 IMPORTE FINAL D	4.000,00	4.000,00	0,00		
31/12/2009	1 0 5043	0 OTRAS DE MEJORA	139.593,24	28.177,17	2,44		101.416,07
31/12/2009	1 0 5044	0 MAHARA CERRAMI	1.375,00	1.375,00	10,00		
31/12/2009	1 0 5045	0 AIRE ACONDICION	1.689,95	1.689,95	10,00		
11/01/2010	1 0 5007	0 ESCALERA 3T 3x3	194,88	173,42	10,00		21,45
11/01/2010	1 0 5008	0 ESTANTERIA RESE	30,40	34,61	10,00		1,79
11/01/2010	1 0 5009	0 ESCALERA DOMEST	52,92	47,03	10,00		5,83
11/01/2010	1 0 5010	0 MODULO ESTANTER	93,96	83,22	10,00		10,34
11/01/2010	1 0 5011	0 MODULO ESTANTER	80,96	83,22	10,00		18,24

# FUNDACIÓN DFA

Memoria de las cuentas anuales del ejercicio 2018  
(Expresada en euros)

Fecha	Código	Descripción	Precio de compra	Amortización acumulada	% amortización	Provisión por deterioro	Valor neto contable	
11/01/2010	1	0 5012	0 MODULO ESTANTER	93,56	83,22	10,00		10,34
11/01/2010	1	0 5013	0 MODULO ESTANTER	93,56	83,22	10,00		10,34
11/01/2010	1	0 5014	0 MODULO ESTANTER	93,56	83,22	10,00		10,34
11/01/2010	1	0 5015	0 MODULO ESTANTER	93,56	83,22	10,00		10,34
11/01/2010	1	0 5016	0 MODULO ESTANTER	93,56	83,22	10,00		10,34
11/01/2010	1	0 5017	0 MODULO ESTANTER	93,56	83,22	10,00		10,34
11/01/2010	1	0 5018	0 MODULO ESTANTER	93,56	83,22	10,00		10,34
11/01/2010	1	0 5019	0 MODULO ESTANTER	93,56	83,22	10,00		10,34
11/01/2010	1	0 5020	0 MODULO ESTANTER	93,56	83,22	10,00		10,34
11/01/2010	1	0 5021	0 MODULO ESTANTER	93,56	83,22	10,00		10,34
11/01/2010	1	0 5022	0 MODULO ESTANTER	93,56	83,22	10,00		10,34
11/01/2010	1	0 5023	0 MODULO ESTANTER	93,56	83,22	10,00		10,34
11/01/2010	1	0 5024	0 MODULO ESTANTER	93,56	83,22	10,00		10,34
11/01/2010	1	0 5025	0 MODULO ESTANTER	93,56	83,22	10,00		10,34
11/01/2010	1	0 5026	0 MODULO ESTANTER	93,56	83,22	10,00		10,34
11/01/2010	1	0 5027	0 MODULO ESTANTER	93,56	83,22	10,00		10,34
11/01/2010	1	0 5028	0 MODULO ESTANTER	93,56	83,22	10,00		10,34
11/01/2010	1	0 5029	0 MODULO ESTANTER	93,56	83,22	10,00		10,34
11/01/2010	1	0 5030	0 MODULO ESTANTER	93,56	83,22	10,00		10,34
11/01/2010	1	0 5031	0 MODULO ESTANTER	93,56	83,22	10,00		10,34
11/01/2010	1	0 5032	0 MODULO ESTANTER	93,56	83,22	10,00		10,34
11/01/2010	1	0 5033	0 MODULO ESTANTER	93,56	83,22	10,00		10,34
11/01/2010	1	0 5034	0 MODULO ESTANTER	93,56	83,22	10,00		10,34
11/01/2010	1	0 5035	0 MODULO ESTANTER	93,56	83,22	10,00		10,34
11/01/2010	1	0 5036	0 MODULO ESTANTER	93,56	81,71	10,00		11,85
11/01/2010	1	0 5037	0 MODULO ESTANTER	93,56	83,22	10,00		10,34
11/01/2010	1	0 5038	0 MODULO ESTANTER	93,56	83,22	10,00		10,34
11/01/2010	1	0 5039	0 MODULO ESTANTER	93,56	83,22	10,00		10,34
11/01/2010	1	0 5040	0 MODULO ESTANTER	93,56	83,22	10,00		10,34
11/01/2010	1	0 5041	0 MODULO ESTANTER	93,56	83,22	10,00		10,34
11/01/2010	1	0 5042	0 MODULO ESTANTER	93,56	83,22	10,00		10,34
11/01/2010	1	0 5043	0 MODULO ESTANTER	93,56	83,22	10,00		10,34
11/01/2010	1	0 5044	0 MODULO ESTANTER	93,56	83,22	10,00		10,34
11/01/2010	1	0 5045	0 MODULO ESTANTER	93,56	83,22	10,00		10,34
11/01/2010	1	0 5046	0 MODULO ESTANTER	93,56	83,22	10,00		10,34
11/01/2010	1	0 5047	0 3 MEGAS FIJAS N	795,00	795,00	100,00		86,10
26/03/2010	1	0 5048	0 5 BANCOS 200x30	620,00	552,45	10,00		67,55
30/01/2010	1	0 5050	0 5ª CERTIFICACION	5.243,20	5.243,20	100,00		
30/01/2010	1	0 5051	0 5ª CERTIFICACION	1.322,00	1.322,00	100,00		
06/02/2010	1	0 5052	0 ROTULOS VARIOS	1.683,20	1.683,20	100,00		
10/02/2010	1	0 5053	0 HUMIDISTATO PAR	1.167,00	1.167,00	100,00		
28/02/2010	1	0 5054	0 2 ROATERS PARA	945,40	945,40	100,00		
01/03/2010	1	0 5152	0 EQUIPO GENERAL	1.048,42	1.048,42	100,00		
16/03/2010	1	0 5145	0 READYNAS 2100 A	1.890,00	1.890,00	100,00		
28/03/2010	1	0 5150	0 CENTRALITA TELE	12.064,57	12.064,57	100,00		
28/03/2010	1	0 5151	0 TARJETA DEL PRE	1.600,00	1.600,00	100,00		
31/03/2010	1	0 5428	0 EQUIPOS IBM ESSE	4.701,63	4.701,63	100,00		
31/03/2010	1	0 5429	0 HS22 XEON D550A	6.000,00	6.000,00	100,00		
31/03/2010	1	0 5430	0 IBM SYSTEM STOR	2.600,00	2.600,00	100,00		
31/03/2010	1	0 5431	0 CABINA DE ALMAC	4.391,74	4.391,74	100,00		
31/03/2010	1	0 5432	0 VMWARE VSPHERE	6.120,00	6.120,00	100,00		
31/03/2010	1	0 5433	0 EQUIPOS DE SOFT	21.690,43	21.690,43	100,00		
31/03/2010	1	0 5434	0 SEGURIDAD DE DA	5.211,28	5.211,28	100,00		
01/04/2010	1	0 5055	0 SILLA ERGO S/BR	113,60	99,06	10,00		14,62
01/04/2010	1	0 5056	0 SILLA ERGO S/BR	113,60	99,06	10,00		14,62
01/04/2010	1	0 5057	0 SILLA ERGO S/BR	113,60	99,06	10,00		14,62
01/04/2010	1	0 5058	0 SILLA ERGO S/BR	113,60	99,06	10,00		14,62
01/04/2010	1	0 5059	0 SILLA ERGO S/BR	113,60	99,06	10,00		14,62
01/04/2010	1	0 5060	0 SILLA ERGO S/BR	113,60	99,06	10,00		14,62
01/04/2010	1	0 5061	0 SILLA ERGO S/BR	113,60	99,06	10,00		14,62
01/04/2010	1	0 5062	0 SILLA ERGO S/BR	113,60	99,06	10,00		14,62
01/04/2010	1	0 5063	0 SILLA ERGO S/BR	113,60	99,06	10,00		14,62
01/04/2010	1	0 5064	0 SILLA ERGO S/BR	113,60	99,06	10,00		14,62
01/04/2010	1	0 5065	0 SILLA ERGO S/BR	113,60	99,06	10,00		14,62
01/04/2010	1	0 5066	0 SILLA ERGO S/BR	113,60	99,06	10,00		14,62
01/04/2010	1	0 5067	0 SILLA ERGO S/BR	113,60	99,06	10,00		14,62
01/04/2010	1	0 5068	0 SILLA ERGO S/BR	113,60	99,06	10,00		14,62
01/04/2010	1	0 5069	0 SILLA ERGO S/BR	113,60	99,06	10,00		14,62
01/04/2010	1	0 5070	0 SILLA ERGO S/BR	113,60	99,06	10,00		14,62
01/04/2010	1	0 5071	0 SILLA ERGO S/BR	113,60	99,06	10,00		14,62
01/04/2010	1	0 5072	0 SILLA ERGO S/BR	113,60	99,06	10,00		14,62
01/04/2010	1	0 5073	0 SILLA ERGO S/BR	113,60	99,06	10,00		14,62
01/04/2010	1	0 5074	0 SILLA ERGO S/BR	113,60	99,06	10,00		14,62
01/04/2010	1	0 5075	0 SILLA ERGO S/BR	113,60	99,06	10,00		14,62
01/04/2010	1	0 5076	0 SILLA ERGO S/BR	113,60	99,06	10,00		14,62
01/04/2010	1	0 5077	0 SILLA ERGO S/BR	113,60	99,06	10,00		14,62
01/04/2010	1	0 5078	0 SILLA ERGO S/BR	113,60	99,06	10,00		14,62
01/04/2010	1	0 5079	0 SILLA ERGO S/BR	113,60	99,06	10,00		14,62
01/04/2010	1	0 5080	0 SILLA ERGO S/BR	113,60	99,06	10,00		14,62
01/04/2010	1	0 5081	0 SILLA ERGO S/BR	113,60	99,06	10,00		14,62
01/04/2010	1	0 5082	0 SILLA ERGO S/BR	113,60	99,06	10,00		14,62
01/04/2010	1	0 5083	0 SILLA ERGO S/BR	113,60	99,06	10,00		14,62
01/04/2010	1	0 5084	0 SILLA ERGO S/BR	113,60	99,06	10,00		14,62
01/04/2010	1	0 5085	0 SILLA ERGO S/BR	113,60	99,06	10,00		14,62
01/04/2010	1	0 5086	0 SILLA ERGO S/BR	113,60	99,06	10,00		14,62
01/04/2010	1	0 5087	0 SILLA ERGO S/BR	113,60	99,06	10,00		14,62
01/04/2010	1	0 5088	0 SILLA ERGO S/BR	113,60	99,06	10,00		14,62
01/04/2010	1	0 5089	0 SILLA ERGO S/BR	113,60	99,06	10,00		14,62
01/04/2010	1	0 5090	0 SILLA ERGO S/BR	113,60	99,06	10,00		14,62
01/04/2010	1	0 5091	0 SILLA ERGO S/BR	113,60	99,06	10,00		14,62
01/04/2010	1	0 5092	0 SILLA ERGO S/BR	113,60	99,06	10,00		14,62
01/04/2010	1	0 5093	0 SILLA ERGO S/BR	113,60	99,06	10,00		14,62
01/04/2010	1	0 5094	0 SILLA ERGO S/BR	113,60	99,06	10,00		14,62
01/04/2010	1	0 5095	0 SILLA ERGO S/BR	113,60	99,06	10,00		14,62
01/04/2010	1	0 5096	0 SILLA ERGO S/BR	113,60	99,06	10,00		14,62

**FUNDACIÓN DFA**

Memoria de las cuentas anuales del ejercicio 2018  
(Expresada en euros)

Fecha	Código	Descripción	Precio de compra	Amortización acumulada	% amortización	Provisión por devaluación	Valor neto contable
01/04/2010	1	0 5087	0 SILLA ERGO S/BR	113,60	99,06	10,00	14,62
01/04/2010	1	0 5088	0 SILLA ERGO S/BR	113,60	99,06	10,00	14,62
01/04/2010	1	0 5089	0 SILLA ERGO S/BR	113,60	99,06	10,00	14,62
01/04/2010	1	0 5100	0 SILLA ERGO S/BR	113,60	99,06	10,00	14,62
01/04/2010	1	0 5101	0 SILLA ERGO S/BR	113,60	99,06	10,00	14,62
01/04/2010	1	0 5102	0 SILLA ERGO S/BR	113,60	99,06	10,00	14,62
01/04/2010	1	0 5103	0 SILLA ERGO S/BR	113,60	99,06	10,00	14,62
01/04/2010	1	0 5104	0 SILLA ERGO S/BR	113,60	99,06	10,00	14,62
01/04/2010	1	0 5105	0 SILLA ERGO S/BR	113,60	99,06	10,00	14,62
01/04/2010	1	0 5106	0 SILLA ERGO S/BR	113,60	99,06	10,00	14,62
01/04/2010	1	0 5107	0 SILLA ERGO S/BR	113,60	99,06	10,00	14,62
01/04/2010	1	0 5108	0 SILLA ERGO S/BR	113,60	99,06	10,00	14,62
01/04/2010	1	0 5109	0 SILLA ERGO S/BR	113,60	99,06	10,00	14,62
01/04/2010	1	0 5110	0 SILLA ERGO S/BR	113,60	99,06	10,00	14,62
01/04/2010	1	0 5111	0 SILLA ERGO S/BR	113,60	99,06	10,00	14,62
01/04/2010	1	0 5112	0 SILLA ERGO S/BR	113,60	99,06	10,00	14,62
01/04/2010	1	0 5113	0 SILLA ERGO S/BR	113,60	99,06	10,00	14,62
01/04/2010	1	0 5114	0 SILLA ERGO S/BR	113,60	99,06	10,00	14,62
01/04/2010	1	0 5115	0 SILLA ERGO S/BR	113,60	99,06	10,00	14,62
01/04/2010	1	0 5116	0 SILLA ERGO S/BR	113,60	99,06	10,00	14,62
01/04/2010	1	0 5117	0 SILLA ERGO S/BR	113,60	99,06	10,00	14,62
01/04/2010	1	0 5118	0 SILLA ERGO S/BR	113,60	99,06	10,00	14,62
01/04/2010	1	0 5119	0 SILLA ERGO S/BR	113,60	99,06	10,00	14,62
01/04/2010	1	0 5120	0 SILLA ERGO S/BR	113,60	99,06	10,00	14,62
01/04/2010	1	0 5121	0 SILLA ERGO S/BR	113,60	99,06	10,00	14,62
01/04/2010	1	0 5122	0 SILLA ERGO S/BR	113,60	99,06	10,00	14,62
01/04/2010	1	0 5123	0 SILLA ERGO S/BR	113,60	99,06	10,00	14,62
01/04/2010	1	0 5124	0 SILLA ERGO S/BR	113,60	99,06	10,00	14,62
01/04/2010	1	0 5125	0 SILLA ERGO S/BR	113,60	99,06	10,00	14,62
01/04/2010	1	0 5126	0 SILLA ERGO S/BR	113,60	99,06	10,00	14,62
01/04/2010	1	0 5127	0 SILLA ERGO S/BR	113,60	99,06	10,00	14,62
01/04/2010	1	0 5128	0 SILLA ERGO S/BR	113,60	99,06	10,00	14,62
01/04/2010	1	0 5129	0 SILLA ERGO S/BR	113,60	99,06	10,00	14,62
01/04/2010	1	0 5130	0 SILLA ERGO S/BR	113,60	99,06	10,00	14,62
01/04/2010	1	0 5131	0 SILLA ERGO S/BR	113,60	99,06	10,00	14,62
01/04/2010	1	0 5132	0 SILLA ERGO S/BR	113,60	99,06	10,00	14,62
01/04/2010	1	0 5133	0 SILLA ERGO S/BR	113,60	99,06	10,00	14,62
01/04/2010	1	0 5134	0 SILLA ERGO S/BR	113,60	99,06	10,00	14,62
01/04/2010	1	0 5135	0 SILLA ERGO S/BR	113,60	99,06	10,00	14,62
01/04/2010	1	0 5136	0 SILLA ERGO S/BR	113,60	99,06	10,00	14,62
01/04/2010	1	0 5137	0 SILLA ERGO S/BR	113,60	99,06	10,00	14,62
01/04/2010	1	0 5138	0 SILLA ERGO S/BR	113,60	99,06	10,00	14,62
01/04/2010	1	0 5139	0 SILLA ERGO S/BR	113,60	99,06	10,00	14,62
01/04/2010	1	0 5140	0 SILLA ERGO S/BR	113,60	99,06	10,00	14,62
01/04/2010	1	0 5141	0 SILLA ERGO S/BR	113,60	99,06	10,00	14,62
01/04/2010	1	0 5142	0 SILLA ERGO S/BR	113,60	99,06	10,00	14,62
01/04/2010	1	0 5143	0 SILLA ERGO S/BR	113,60	99,06	10,00	14,62
01/04/2010	1	0 5144	0 SILLA ERGO S/BR	113,60	99,06	10,00	14,62
01/04/2010	1	0 5171	0 REFINICACION EN	2.429,73	2.126,32	10,00	303,41
01/04/2010	1	0 5172	0 INSTALACION DE	753,26	679,21	10,00	94,05
01/04/2010	1	0 5173	0 TRABAJOS DE ALBA	4.999,29	4.873,66	10,00	125,63
01/04/2010	1	0 5174	0 OBRAS EN CASETA	2.508,65	2.508,65	20,00	
01/04/2010	1	0 5175	0 ELEVANTES E INV	0,01	0,01	90,00	
01/04/2010	1	0 5176	0 INSTALACION ELE	374,99	374,99	16,00	
01/04/2010	1	0 5177	0 ACOMETIDA ELECT	653,56	653,56	16,00	
01/04/2010	1	0 5178	0 ZANJADO PLAZA	2.510,82	2.510,82	16,00	
01/04/2010	1	0 5193	0 SISTEMA DE SRS.	0,01	0,01	99,00	
01/04/2010	1	0 5194	0 PUERTA EXTENSIB	1.484,31	1.484,31	24,00	
01/04/2010	1	0 5195	0 DOS LETREROS DE	517,73	517,73	24,00	
01/04/2010	1	0 5202	0 PUNTO DE VIGILA	0.704,99	0.704,99	24,00	
01/04/2010	1	0 5203	0 INSTALACION SIS	403,06	403,06	24,00	
13/04/2010	1	0 5147	0 CAMILLA ELECTRI	803,12	803,12	12,00	
14/04/2010	1	0 5148	0 CAMILLA ELECTRI	800,60	800,60	12,00	
14/04/2010	1	0 5149	0 CAMILLA ELECTRI	800,60	800,60	12,00	
19/04/2010	1	0 5209	0 22 MES. BARRAND	1.645,18	1.645,18	12,00	
20/04/2010	1	0 5133	0 SISTEMA EXTINGUI	3.497,31	3.497,31	12,00	
26/04/2010	1	0 5146	0 3600 HORAS DE T	125.372,35	125.372,35	12,00	
28/04/2010	1	0 5160	0 TV LCD 32" LG M	360,00	360,00	12,00	
28/04/2010	1	0 5207	0 IMPRESORA B-EV4	832,90	832,90	25,00	
28/04/2010	1	0 5208	0 IMPRESORA MODEL	555,90	555,90	25,00	
30/04/2010	2	0 5158	0 SIST. COMPUTAC.	3.910,80	3.910,80	12,00	
05/05/2010	2	0 5210	0 UTILIDAD VARIO	2.325,45	2.325,45	25,00	
10/05/2010	1	0 5162	0 REALIZACION DE	666,90	748,67	10,00	117,33
12/05/2010	2	0 5159	0 AMPLIFICADOR MI	331,25	331,25	12,00	
13/05/2010	1	0 5166	0 PROYECTOR HITSU	1.022,13	1.022,13	12,00	
13/05/2010	1	0 5167	0 PANTALLA ELECTR	453,87	453,87	12,00	
13/05/2010	1	0 5168	0 2 TV LCD 42" LG	1.401,42	1.401,42	12,00	
13/05/2010	1	0 5169	0 CONGELADOR VERT	224,97	224,97	12,00	
13/05/2010	2	0 5170	0 LAVAVAJILLAS LC	1.114,40	1.114,40	12,00	
14/05/2010	1	0 5161	0 2 TOLDOS LONA A	651,00	651,00	10,00	85,06
15/05/2010	1	0 5163	0 MENAJE VARIO BA	3.691,45	3.691,45	25,00	
17/05/2010	1	0 5164	0 MOSTRADOR EN CO	1.247,72	1.247,72	10,00	198,69
20/05/2010	1	0 5213	0 2 IMPRESORAS MO	966,00	966,00	25,00	
20/05/2010	1	0 5214	0 3 TECLADOS MOD.	795,00	795,00	25,00	
21/05/2010	1	0 5165	0 ROTULACION CRIS	2.376,55	2.376,55	12,00	
01/06/2010	1	0 5217	0 MUEBLES DE COCI	895,48	854,88	10,00	140,60
04/06/2010	1	0 5204	0 LAVAVAJILLAS CA	412,00	412,00	12,00	
10/06/2010	1	0 5205	0 INTERFERENCIA	1.920,89	1.920,89	12,00	
10/06/2010	23	0 39	0 HODAK 11320 PLU	2.495,00	2.495,00	25,00	
10/06/2010	23	0 40	0 HODAK 11320 PLU	2.495,00	2.495,00	25,00	

**FUNDACIÓN DFA**  
Memoria de las cuentas anuales del ejercicio 2018  
(Expresada en euros)

Fecha	Código	Descripción	Precio de compra	Amortización acumulada	% amortización	Provisión por deterioro	Valor neto contable
10/06/2010	23 0 41	0 KODAK 1320 PLU	2.495,00	2.495,00	25,00		
10/06/2010	23 0 42	0 KODAK 1320 PLU	2.495,00	2.495,00	25,00		
10/06/2010	23 0 43	0 KODAK 1320 PLU	2.495,00	2.495,00	25,00		
10/06/2010	23 0 44	0 PC HP INTEL CDR	757,20	757,20	25,00		
10/06/2010	23 0 45	0 AE#1024-001U -	2.430,00	2.430,00	33,00		
10/06/2010	23 0 46	0 AE#1024-001U -	2.430,00	2.430,00	33,00		
10/06/2010	23 0 47	0 AE#1024-001U -	2.430,00	2.430,00	33,00		
10/06/2010	23 0 48	0 AE#1024-001U -	2.430,00	2.430,00	33,00		
10/06/2010	23 0 49	0 AE#1024-001U -	2.430,00	2.430,00	33,00		
10/06/2010	23 0 50	0 5 LICENCIAS KFX	2.430,00	2.430,00	33,00		
10/06/2010	23 0 51	0 5 LIC. AEA789-	2.900,00	2.900,00	33,00		
10/06/2010	23 0 52	0 5 LICENCIAS KFX	580,00	580,00	33,00		
24/06/2010	1 0 5206	0 CORTADORA DE PE	785,70	785,70	12,00		
28/06/2010	1 0 5210	0 CATALYST 2960 Z	1.763,40	1.763,40	25,00		
30/06/2010	1 0 5211	0 CERRAMIENTO DE	1.418,83	1.206,30	10,00		212,53
30/06/2010	1 0 5219	0 UI -DFA-PORTAL	20.900,00	20.900,00	33,00		
30/06/2010	1 0 5219	0 OBRAS MEJORA CP	24.575,50	24.575,50	20,00		
30/06/2010	1 0 5332	0 D59VHL-IBM WEB	14.450,00	14.450,00	33,00		
30/06/2010	1 0 5351	0 PROTEC. PORTAL	2.430,00	2.430,00	33,00		
22/07/2010	1 0 5438	0 DERECHO DE USO	1.530.713,28	171.993,74	1,33		1.358.719,54
16/08/2010	1 0 5220	0 INFRAESTRUCTURA	819,00	819,00	12,00		
16/08/2010	1 0 5221	0 24 CERTIF. INST	4.546,90	4.546,90	17,00		
30/08/2010	1 0 5222	0 OBRAS MEJORA CP	3.737,01	3.737,01	20,00		
31/08/2010	1 0 5223	0 24 CERTIF. INST	832,60	832,60	12,00		
30/03/2010	1 0 5224	0 CANON EOS 50D+L	846,61	838,08	12,00		8,55
01/10/2010	1 0 5225	0 ARMARIO ALTO C/	252,00	208,01	10,00		43,99
01/10/2010	1 0 5226	0 ARMARIO ALTO C/	252,00	208,01	10,00		43,99
01/10/2010	1 0 5227	0 ARMARIO ALTO C/	252,00	208,01	10,00		43,99
01/10/2010	1 0 5228	0 ARMARIO ALTO C/	252,00	208,01	10,00		43,99
01/10/2010	1 0 5229	0 ARMARIO ALTO C/	252,00	208,01	10,00		43,99
01/10/2010	1 0 5230	0 ARMARIO ALTO C/	252,00	208,01	10,00		43,99
01/10/2010	1 0 5231	0 ARMARIO ALTO C/	252,00	208,01	10,00		43,99
01/10/2010	1 0 5232	0 ARMARIO ALTO C/	252,00	208,01	10,00		43,99
01/10/2010	1 0 5233	0 ARMARIO ALTO C/	252,00	208,01	10,00		43,99
01/10/2010	1 0 5234	0 ARMARIO ALTO C/	252,00	208,01	10,00		43,99
01/10/2010	1 0 5235	0 ARMARIO ALTO C/	252,00	208,01	10,00		43,99
01/10/2010	1 0 5236	0 ARMARIO ALTO C/	252,00	208,01	10,00		43,99
01/10/2010	1 0 5237	0 ARMARIO ALTO C/	252,00	208,01	10,00		43,99
01/10/2010	1 0 5238	0 ARMARIO ALTO C/	252,00	208,01	10,00		43,99
01/10/2010	1 0 5239	0 ARMARIO ALTO C/	252,00	208,01	10,00		43,99
01/10/2010	1 0 5240	0 ARMARIO ALTO C/	252,00	208,01	10,00		43,99
01/10/2010	1 0 5241	0 ARMARIO ALTO C/	252,00	208,01	10,00		43,99
01/10/2010	1 0 5242	0 ARMARIO ALTO C/	252,00	208,01	10,00		43,99
01/10/2010	1 0 5243	0 MESA DE REUNION	172,00	141,67	10,00		30,33
01/10/2010	1 0 5244	0 MESA DE REUNION	172,00	141,67	10,00		30,33
01/10/2010	1 0 5245	0 SILLA CONFIDENT	50,00	40,97	10,00		9,03
01/10/2010	1 0 5246	0 SILLA CONFIDENT	50,00	40,97	10,00		9,03
01/10/2010	1 0 5247	0 SILLA CONFIDENT	50,00	40,97	10,00		9,03
01/10/2010	1 0 5248	0 SILLA CONFIDENT	50,00	40,97	10,00		9,03
01/10/2010	1 0 5249	0 SILLA CONFIDENT	50,00	40,97	10,00		9,03
01/10/2010	1 0 5250	0 SILLA CONFIDENT	50,00	40,97	10,00		9,03
01/10/2010	1 0 5251	0 SILLA CONFIDENT	50,00	40,97	10,00		9,03
01/10/2010	1 0 5252	0 SILLA CONFIDENT	50,00	40,97	10,00		9,03
01/10/2010	1 0 5253	0 SILLA CONFIDENT	50,00	40,97	10,00		9,03
01/10/2010	1 0 5254	0 SILLA CONFIDENT	50,00	40,97	10,00		9,03
01/10/2010	1 0 5255	0 SILLA CONFIDENT	50,00	40,97	10,00		9,03
01/10/2010	1 0 5256	0 SILLA CONFIDENT	50,00	40,97	10,00		9,03
01/10/2010	1 0 5257	0 SILLA CONFIDENT	50,00	40,97	10,00		9,03
01/10/2010	1 0 5258	0 SILLA CONFIDENT	50,00	40,97	10,00		9,03
01/10/2010	1 0 5259	0 SILLA CONFIDENT	50,00	40,97	10,00		9,03
01/10/2010	1 0 5260	0 SILLA CONFIDENT	50,00	40,97	10,00		9,03
01/10/2010	1 0 5261	0 SILLA CONFIDENT	50,00	40,97	10,00		9,03
01/10/2010	1 0 5262	0 SILLA CONFIDENT	50,00	40,97	10,00		9,03
01/10/2010	1 0 5263	0 MESA DE 140x80c	125,00	103,21	10,00		21,79
01/10/2010	1 0 5264	0 MESA DE 140x80c	125,00	103,21	10,00		21,79
01/10/2010	1 0 5265	0 MESA DE 140x80c	125,00	103,21	10,00		21,79
01/10/2010	1 0 5266	0 ARMARIO BAJO C/	147,00	123,55	10,00		23,45
01/10/2010	1 0 5267	0 ARMARIO BAJO C/	147,00	123,55	10,00		23,45
01/10/2010	1 0 5268	0 ARMARIO BAJO C/	147,00	123,55	10,00		23,45
01/10/2010	1 0 5269	0 MESA DE REUNION	159,00	131,37	10,00		27,63
01/10/2010	1 0 5270	0 TERMINAL DE REG	63,00	51,78	10,00		11,22
01/10/2010	1 0 5271	0 REPUESTO ASIENT	42,00	35,01	10,00		6,99
01/10/2010	1 0 5272	0 REPUESTO ASIENT	42,00	35,01	10,00		6,99
01/10/2010	1 0 5273	0 REPUESTO ASIENT	42,00	35,01	10,00		6,99
01/10/2010	1 0 5274	0 REPUESTO ASIENT	42,00	35,01	10,00		6,99
01/10/2010	1 0 5275	0 REPUESTO ASIENT	42,00	35,01	10,00		6,99
11/10/2010	23 0 53	0 ACONDICIONAM. L	4.592,66	4.592,66	20,00		
20/10/2010	1 0 5276	0 SILLA GIRATORIA	115,64	94,77	10,00		20,87
20/10/2010	1 0 5277	0 SILLA GIRATORIA	115,64	94,77	10,00		20,87
20/10/2010	1 0 5278	0 SILLA GIRATORIA	115,64	94,77	10,00		20,87
20/10/2010	1 0 5279	0 SILLA GIRATORIA	115,64	94,77	10,00		20,87
20/10/2010	1 0 5280	0 SILLA GIRATORIA	115,64	94,77	10,00		20,87
20/10/2010	1 0 5281	0 SILLA GIRATORIA	115,64	94,77	10,00		20,87
20/10/2010	1 0 5282	0 SILLA GIRATORIA	115,64	94,77	10,00		20,87
20/10/2010	1 0 5283	0 SILLA GIRATORIA	115,64	94,77	10,00		20,87
20/10/2010	1 0 5284	0 SILLA GIRATORIA	115,64	94,77	10,00		20,87
20/10/2010	1 0 5285	0 SILLA GIRATORIA	115,64	94,77	10,00		20,87
20/10/2010	1 0 5286	0 SILLA GIRATORIA	115,64	94,77	10,00		20,87
20/10/2010	1 0 5287	0 SILLA GIRATORIA	115,64	94,77	10,00		20,87
20/10/2010	1 0 5288	0 SILLA GIRATORIA	115,64	94,77	10,00		20,87





# FUNDACIÓN DFA

Memoria de las cuentas anuales del ejercicio 2018  
(Expresada en euros)

Fecha	Código	Descripción	Precio de compra	Amortización acumulada	% amortización	Provisión por deterioro	Valor neto contable
20/10/2010	1 0 5289	0 SILLA GIRATORIA	115,64	94,77	10,00		20,87
20/10/2010	1 0 5290	0 SILLA GIRATORIA	115,64	94,77	10,00		20,87
20/10/2010	1 0 5291	0 SILLA GIRATORIA	115,64	94,77	10,00		20,87
20/10/2010	1 0 5292	0 SILLA GIRATORIA	115,64	94,77	10,00		20,87
20/10/2010	1 0 5293	0 SILLA GIRATORIA	115,64	94,77	10,00		20,87
20/10/2010	1 0 5294	0 SILLA GIRATORIA	115,64	94,77	10,00		20,87
20/10/2010	1 0 5295	0 SILLA GIRATORIA	115,64	94,77	10,00		20,87
20/10/2010	1 0 5296	0 SILLA GIRATORIA	115,64	94,77	10,00		20,87
20/10/2010	1 0 5297	0 SILLA GIRATORIA	115,64	94,77	10,00		20,87
20/10/2010	1 0 5299	0 SILLA GIRATORIA	140,42	114,94	10,00		25,48
20/10/2010	1 0 5299	0 SILLA GIRATORIA	140,42	114,94	10,00		25,48
20/10/2010	1 0 5300	0 SILLA GIRATORIA	140,42	114,94	10,00		25,48
20/10/2010	1 0 5301	0 SILLA GIRATORIA	140,42	114,94	10,00		25,48
20/10/2010	1 0 5302	0 SILLA GIRATORIA	140,42	114,94	10,00		25,48
20/10/2010	1 0 5303	0 SILLA GIRATORIA	140,42	114,94	10,00		25,48
20/10/2010	1 0 5304	0 SILLA GIRATORIA	140,42	114,94	10,00		25,48
20/10/2010	1 0 5305	0 SILLA GIRATORIA	140,42	114,94	10,00		25,48
20/10/2010	23 0 54	0 INFRAESTRUCTURA	2.141,60	2.102,76	12,00		38,84
26/10/2010	1 0 5306	0 ROUTER CISCO EN	699,40	699,40	25,00		
27/10/2010	1 0 5307	0 IOMEGA STORCENT	1.055,00	1.055,00	25,00		
27/10/2010	1 0 5308	0 IOMEGA STORCENT	1.055,00	1.055,00	25,00		
29/10/2010	1 0 5310	0 ARMARIO CALIENTE	1.236,70	1.212,57	12,00		24,13
29/10/2010	1 0 5311	0 ARMARIO CALIENTE	1.236,70	1.212,57	12,00		24,13
04/11/2010	1 0 5313	0 IMPRESORA B - E	748,00	748,00	25,00		
04/11/2010	1 0 5314	0 IMPRESORA B - E	748,00	748,00	25,00		
04/11/2010	1 0 5315	0 IMPRESORA B - E	748,00	748,00	25,00		
04/11/2010	1 0 5316	0 IMPRESORA B - E	748,00	748,00	25,00		
04/11/2010	1 0 5317	0 IMPRESORA B - E	748,00	748,00	25,00		
15/11/2010	1 0 5318	0 IOMEGA STORCENT	1.055,00	1.055,00	25,00		
15/11/2010	1 0 5319	0 IOMEGA STORCENT	1.055,00	1.055,00	25,00		
22/11/2010	1 0 5800	0 ESTUDIO TOPOGRA	655,00	59,00	2,00		596,00
30/11/2010	1 0 5320	0 MONITOR 19" Y E	695,00	695,00	25,00		
30/11/2010	1 0 5321	0 MONITOR 19" Y E	695,00	695,00	25,00		
30/11/2010	1 0 5322	0 MONITOR 19" Y E	695,00	695,00	25,00		
30/11/2010	1 0 5323	0 MONITOR 19" Y E	695,00	695,00	25,00		
30/11/2010	1 0 5324	0 MONITOR 19" Y E	695,00	695,00	25,00		
30/11/2010	1 0 5325	0 MONITOR 19" Y E	695,00	695,00	25,00		
30/11/2010	1 0 5326	0 MONITOR 19" Y E	695,00	695,00	25,00		
30/11/2010	1 0 5327	0 MONITOR 19" Y E	695,00	695,00	25,00		
30/11/2010	1 0 5328	0 MONITOR 19" Y E	695,00	695,00	25,00		
30/11/2010	1 0 5329	0 MONITOR 19" Y E	695,00	695,00	25,00		
30/11/2010	1 0 5330	0 MONITOR 19" Y E	695,00	695,00	25,00		
30/11/2010	1 0 5331	0 MONITOR 19" Y E	695,00	695,00	25,00		
30/11/2010	1 0 5332	0 MONITOR 19" Y E	695,00	695,00	25,00		
30/11/2010	1 0 5333	0 MONITOR 19" Y E	695,00	695,00	25,00		
30/11/2010	1 0 5334	0 MONITOR 19" Y E	695,00	695,00	25,00		
30/11/2010	1 0 5335	0 MONITOR 19" Y E	695,00	695,00	25,00		
30/11/2010	1 0 5336	0 MONITOR 19" Y E	695,00	695,00	25,00		
30/11/2010	1 0 5337	0 MONITOR 19" Y E	695,00	695,00	25,00		
30/11/2010	1 0 5338	0 MONITOR 19" Y E	695,00	695,00	25,00		
30/11/2010	1 0 5339	0 MONITOR 19" Y E	695,00	695,00	25,00		
30/11/2010	1 0 5340	0 MONITOR 19" Y E	695,00	695,00	25,00		
30/11/2010	1 0 5341	0 MONITOR 19" Y E	695,00	695,00	25,00		
30/11/2010	1 0 5342	0 MONITOR 19" Y E	695,00	695,00	25,00		
30/11/2010	1 0 5343	0 MONITOR 19" Y E	695,00	695,00	25,00		
30/11/2010	1 0 5344	0 MONITOR 19" Y E	695,00	695,00	25,00		
30/11/2010	1 0 5345	0 MONITOR 19" Y E	695,00	695,00	25,00		
30/11/2010	1 0 5346	0 MONITOR 19" Y E	695,00	695,00	25,00		
30/11/2010	1 0 5347	0 MONITOR 19" Y E	695,00	695,00	25,00		
30/11/2010	1 0 5348	0 SERVIDOR HP PRO	3.292,00	3.292,00	25,00		
30/11/2010	1 0 5350	0 70% PROYECTO DE	4.032,00	4.032,00	20,00		
30/11/2010	1 0 5352	0 20 SILLAS SERJE	1.280,00	1.034,52	16,00		245,48
01/12/2010	1 0 5354	0 IMPRESORA TOSHI	335,00	335,00	20,00		
01/12/2010	1 0 5355	0 IMPRESORA TOSHI	335,00	335,00	20,00		
01/12/2010	1 0 5356	0 IMPRESORA TOSHI	335,00	335,00	20,00		
01/12/2010	1 0 5357	0 IMPRESORA TOSHI	335,00	335,00	20,00		
01/12/2010	1 0 5358	0 IMPRESORA TOSHI	335,00	335,00	20,00		
01/12/2010	1 0 5359	0 IMPRESORA TOSHI	335,00	335,00	20,00		
01/12/2010	1 0 5360	0 IMPRESORA TOSHI	335,00	335,00	20,00		
01/12/2010	1 0 5361	0 IMPRESORA TOSHI	335,00	335,00	20,00		
01/12/2010	1 0 5362	0 IMPRESORA TOSHI	335,00	335,00	20,00		
01/12/2010	1 0 5363	0 IMPRESORA TOSHI	335,00	335,00	20,00		
01/12/2010	1 0 5364	0 IMPRESORA TOSHI	335,00	335,00	20,00		
01/12/2010	1 0 5365	0 IMPRESORA TOSHI	335,00	335,00	20,00		
01/12/2010	1 0 5366	0 IMPRESORA TOSHI	335,00	335,00	20,00		
01/12/2010	1 0 5367	0 IMPRESORA TOSHI	335,00	335,00	20,00		
01/12/2010	1 0 5368	0 IMPRESORA TOSHI	335,00	335,00	20,00		
01/12/2010	1 0 5369	0 IMPRESORA TOSHI	335,00	335,00	20,00		
01/12/2010	1 0 5370	0 IMPRESORA TOSHI	335,00	335,00	20,00		
01/12/2010	1 0 5371	0 IMPRESORA TOSHI	335,00	335,00	20,00		
01/12/2010	1 0 5372	0 IMPRESORA TOSHI	335,00	335,00	20,00		
01/12/2010	1 0 5373	0 IMPRESORA TOSHI	335,00	335,00	20,00		
01/12/2010	1 0 5374	0 IMPRESORA TOSHI	335,00	335,00	20,00		
01/12/2010	1 0 5375	0 IMPRESORA TOSHI	335,00	335,00	20,00		
01/12/2010	1 0 5376	0 IMPRESORA TOSHI	335,00	335,00	20,00		
01/12/2010	1 0 5377	0 IMPRESORA TOSHI	335,00	335,00	20,00		
01/12/2010	1 0 5378	0 IMPRESORA TOSHI	335,00	335,00	20,00		
01/12/2010	1 0 5379	0 IMPRESORA TOSHI	335,00	335,00	20,00		
01/12/2010	1 0 5380	0 IMPRESORA TOSHI	335,00	335,00	20,00		
01/12/2010	1 0 5381	0 IMPRESORA TOSHI	335,00	335,00	20,00		

**FUNDACIÓN DFA**

Memoria de las cuentas anuales del ejercicio 2018

(Expresada en euros)

Fecha	Código	Descripción	Precio de compra	Amortización acumulada	Nº amortización	Provisión por deterioro	Valor neto contable
01/12/2010	1 0 5382	0 IMPRESORA TOSH	335,00	335,00	20,00		
01/12/2010	1 0 5383	0 IMPRESORA TOSH	335,00	335,00	20,00		
01/12/2010	1 0 5384	0 IMPRESORA TOSH	335,00	335,00	20,00		
01/12/2010	1 0 5385	0 IMPRESORA TOSH	335,00	335,00	20,00		
01/12/2010	1 0 5386	0 IMPRESORA TOSH	335,00	335,00	20,00		
01/12/2010	1 0 5387	0 IMPRESORA TOSH	335,00	335,00	20,00		
01/12/2010	1 0 5388	0 IMPRESORA TOSH	335,00	335,00	20,00		
01/12/2010	1 0 5389	0 IMPRESORA TOSH	335,00	335,00	20,00		
01/12/2010	1 0 5390	0 IMPRESORA TOSH	335,00	335,00	20,00		
01/12/2010	1 0 5391	0 IMPRESORA TOSH	335,00	335,00	20,00		
01/12/2010	1 0 5392	0 IMPRESORA TOSH	335,00	335,00	20,00		
01/12/2010	1 0 5393	0 IMPRESORA TOSH	335,00	335,00	20,00		
01/12/2010	1 0 5394	0 IMPRESORA TOSH	335,00	335,00	20,00		
01/12/2010	1 0 5395	0 IMPRESORA TOSH	335,00	335,00	20,00		
01/12/2010	1 0 5396	0 IMPRESORA TOSH	335,00	335,00	20,00		
01/12/2010	1 0 5397	0 IMPRESORA TOSH	335,00	335,00	20,00		
01/12/2010	1 0 5398	0 IMPRESORA TOSH	335,00	335,00	20,00		
01/12/2010	1 0 5399	0 IMPRESORA TOSH	335,00	335,00	20,00		
01/12/2010	1 0 5400	0 IMPRESORA TOSH	335,00	335,00	20,00		
01/12/2010	1 0 5401	0 IMPRESORA TOSH	335,00	335,00	20,00		
01/12/2010	1 0 5402	0 IMPRESORA TOSH	335,00	335,00	20,00		
01/12/2010	1 0 5403	0 IMPRESORA TOSH	335,00	335,00	20,00		
03/12/2010	1 0 5399	0 CITROEN C4-HDI	11.705,03	1.705,03	16,00		
16/12/2010	1 0 5408	0 SWITCH CISCO CA	1.421,48	1.421,48	20,00		
20/12/2010	1 0 5353	0 DIMENSIONAMENT	5.400,00	5.400,00	33,00		
20/12/2010	1 0 5404	0 17 SILLAS GRAT	1.666,00	1.736,15	10,00		127,85
22/12/2010	1 0 5405	0 17 MESSAS RECTAN	1.978,25	1.587,25	10,00		389,00
30/12/2010	1 0 5427	0 ORD. PORTATIL H	1.772,10	1.772,10	20,00		
31/12/2010	1 0 5497	0 ORDENADOR ACER+	669,90	669,90	20,00		
31/12/2010	1 0 5498	0 ORDENADOR ACER+	669,90	669,90	20,00		
31/12/2010	1 0 5499	0 ORDENADOR ACER+	669,90	669,90	20,00		
31/12/2010	1 0 5450	0 ORDENADOR ACER+	669,90	669,90	20,00		
31/12/2010	1 0 5451	0 ORDENADOR ACER+	669,90	669,90	20,00		
31/12/2010	1 0 5452	0 ORDENADOR ACER+	669,90	669,90	20,00		
31/12/2010	1 0 5453	0 ORDENADOR ACER+	669,90	669,90	20,00		
31/12/2010	1 0 5454	0 ORDENADOR ACER+	669,90	669,90	20,00		
31/12/2010	1 0 5455	0 ORDENADOR ACER+	669,90	669,90	20,00		
31/12/2010	1 0 5456	0 ORDENADOR ACER+	669,90	669,90	20,00		
31/12/2010	1 0 5457	0 ORDENADOR ACER+	669,90	669,90	20,00		
31/12/2010	1 0 5458	0 ORDENADOR ACER+	669,90	669,90	20,00		
31/12/2010	1 0 5459	0 ORDENADOR ACER+	669,90	669,90	20,00		
31/12/2010	1 0 5460	0 ORDENADOR ACER+	669,90	669,90	20,00		
31/12/2010	1 0 5461	0 ORDENADOR ACER+	669,90	669,90	20,00		
31/12/2010	1 0 5462	0 ORDENADOR ACER+	669,90	669,90	20,00		
31/12/2010	1 0 5463	0 ORDENADOR ACER+	669,90	669,90	20,00		
31/12/2010	1 0 5464	0 ORDENADOR ACER+	669,90	669,90	20,00		
31/12/2010	1 0 5465	0 ORDENADOR ACER+	669,90	669,90	20,00		
31/12/2010	1 0 5466	0 ORDENADOR ACER+	669,90	669,90	20,00		
31/12/2010	1 0 5467	0 ORDENADOR ACER+	669,90	669,90	20,00		
31/12/2010	1 0 5468	0 ORDENADOR ACER+	669,90	669,90	20,00		
31/12/2010	1 0 5469	0 ORDENADOR ACER+	669,90	669,90	20,00		
31/12/2010	1 0 5470	0 ORDENADOR ACER+	669,90	669,90	20,00		
31/12/2010	1 0 5471	0 ORDENADOR ACER+	669,90	669,90	20,00		
31/12/2010	1 0 5472	0 ORDENADOR ACER+	669,90	669,90	20,00		
31/12/2010	1 0 5473	0 ORDENADOR ACER+	669,90	669,90	20,00		
31/12/2010	1 0 5474	0 ORDENADOR ACER+	669,90	669,90	20,00		
31/12/2010	1 0 5475	0 ORDENADOR ACER+	669,90	669,90	20,00		
31/12/2010	1 0 5476	0 ORDENADOR ACER+	669,90	669,90	20,00		
31/12/2010	1 0 5477	0 ORDENADOR ACER+	669,90	669,90	20,00		
31/12/2010	1 0 5478	0 ORDENADOR ACER+	669,90	669,90	20,00		
31/12/2010	1 0 5479	0 ORDENADOR ACER+	669,90	669,90	20,00		
31/12/2010	1 0 5480	0 ORDENADOR ACER+	669,90	669,90	20,00		
31/12/2010	1 0 5481	0 ORDENADOR ACER+	669,90	669,90	20,00		
31/12/2010	1 0 5482	0 ORDENADOR ACER+	669,90	669,90	20,00		
31/12/2010	1 0 5483	0 ORDENADOR ACER+	669,90	669,90	20,00		
31/12/2010	1 0 5484	0 ORDENADOR ACER+	669,90	669,90	20,00		
31/12/2010	1 0 5485	0 ORDENADOR ACER+	669,90	669,90	20,00		
31/12/2010	1 0 5486	0 ORDENADOR ACER+	669,90	669,90	20,00		
31/12/2010	1 0 5487	0 ORDENADOR ACER+	669,90	669,90	20,00		
31/12/2010	1 0 5488	0 ORDENADOR ACER+	669,90	669,90	20,00		
31/12/2010	1 0 5489	0 ORDENADOR ACER+	669,90	669,90	20,00		
31/12/2010	1 0 5490	0 ORDENADOR ACER+	669,90	669,90	20,00		
31/12/2010	1 0 5491	0 ORDENADOR ACER+	669,90	669,90	20,00		
31/12/2010	1 0 5492	0 ORDENADOR ACER+	669,90	669,90	20,00		
31/12/2010	1 0 5493	0 ORDENADOR ACER+	669,90	669,90	20,00		
31/12/2010	1 0 5494	0 ORDENADOR ACER+	669,90	669,90	20,00		
31/12/2010	1 0 5495	0 ORDENADOR ACER+	669,90	669,90	20,00		
31/12/2010	1 0 5496	0 ORDENADOR ACER+	669,90	669,90	20,00		
31/12/2010	1 0 5497	0 ORDENADOR ACER+	669,90	669,90	20,00		
31/12/2010	1 0 5498	0 ORDENADOR ACER+	669,90	669,90	20,00		
31/12/2010	1 0 5499	0 ORDENADOR ACER+	669,90	669,90	20,00		
14/01/2011	1 0 5620	0 ESTUDIO GEOTECN	2.027,58	189,91	2,00		1.908,57
20/01/2011	1 0 5620	0 ESTUDIOS DE ARQ	26.000,00	2.241,81	2,00		23.658,19
24/01/2011	1 0 5435	0 MAMPARAS DOBLES	1.950,00	1.858,22	12,00		91,78
28/01/2011	1 0 5442	0 AIRE ACOND. GEN	2.222,51	2.116,71	12,00		105,80
28/01/2011	1 0 5514	0 SAGE TRAINING M	658,44	658,44	33,00		
14/02/2011	1 0 5436	0 MAQUINA EXPONDE	5.400,00	5.487,38	12,00		312,42
28/02/2011	1 0 5457	0 ESTANTERIAS DE	2.574,54	2.423,26	12,00		151,28
38/03/2011	1 0 5443	0 APLIC. OPTENET	3.278,94	3.278,94	33,00		
04/03/2011	1 0 5444	0 CAJA REGISTRADO	1.042,44	1.042,44	20,00		
14/03/2011	1 0 5445	0 IMPRESORA TOSHE	335,00	335,00	20,00		
14/03/2011	1 0 5445	1 IMPRESORA TOSHE	335,00	335,00	20,00		
14/03/2011	1 0 5445	2 IMPRESORA TOSHE	335,00	335,00	20,00		
14/03/2011	1 0 5445	3 IMPRESORA TOSHE	335,00	335,00	20,00		
14/03/2011	1 0 5445	4 IMPRESORA TOSHE	335,00	335,00	20,00		
14/03/2011	1 0 5445	5 IMPRESORA TOSHE	335,00	335,00	20,00		
14/03/2011	1 0 5445	6 IMPRESORA TOSHE	335,00	335,00	20,00		
14/03/2011	1 0 5445	7 IMPRESORA TOSHE	335,00	335,00	20,00		
14/03/2011	1 0 5445	8 IMPRESORA TOSHE	335,00	335,00	20,00		
14/03/2011	1 0 5445	9 IMPRESORA TOSHE	335,00	335,00	20,00		
15/03/2011	1 0 5439	0 SISTEMA VIDEOCV	1.233,87	1.325,04	12,00		78,83
15/03/2011	1 0 5440	0 SISTEMA MONITOR	1.494,38	1.398,82	12,00		95,56
30/03/2011	1 0 5441	0 TRABAJOS PRINTUR	15.450,20	14.384,13	12,00		1.066,07
01/04/2011	1 0 5434	0 YASA URBANISTIC	6.596,70	694,36	2,00		6.004,34
04/04/2011	1 0 5446	0 ORDENADOR HP 80	641,40	641,40	25,00		
04/04/2011	1 0 5447	0 ORDENADOR HP 80	641,40	641,40	25,00		
04/04/2011	1 0 5448	0 ORDENADOR HP 80	641,40	641,40	25,00		
04/04/2011	1 0 5449	0 ORDENADOR HP 80	641,40	641,40	25,00		
04/04/2011	1 0 5450	0 ORDENADOR HP 80	641,40	641,40	25,00		
04/04/2011	1 0 5451	0 ORDENADOR HP 80	641,40	641,40	25,00		
04/04/2011	1 0 5452	0 ORDENADOR HP 80	641,40	641,40	25,00		
04/04/2011	1 0 5453	0 ORDENADOR HP 80	641,40	641,40	25,00		
04/04/2011	1 0 5454	0 ORDENADOR HP 80	641,40	641,40	25,00		
04/04/2011	1 0 5455	0 ORDENADOR HP 80	641,40	641,40	25,00		
04/04/2011	1 0 5456	0 ORDENADOR HP 80	641,40	641,40	25,00		
04/04/2011	1 0 5457	0 ORDENADOR HP 80	641,40	641,40	25,00		
04/04/2011	1 0 5458	0 ORDENADOR HP 80	641,40	641,40	25,00		
04/04/2011	1 0 5459	0 ORDENADOR HP 80	641,40	641,40	25,00		
04/04/2011	1 0 5460	0 ORDENADOR HP 80	641,40	641,40	25,00		
04/04/2011	1 0 5461	0 ORDENADOR HP 80	641,40	641,40	25,00		
04/04/2011	1 0 5462	0 ORDENADOR HP 80	641,40	641,40	25,00		
04/04/2011	1 0 5463	0 ORDENADOR HP 80	641,40	641,40	25,00		
04/04/2011	1 0 5464	0 ORDENADOR HP 80	641,40	641,40	25,00		

**FUNDACIÓN DFA**Memoria de las cuentas anuales del ejercicio 2018  
(Expresada en euros)

Fecha	Código	Descripción	Precio de compra	Amortización acumulada	% amortización	Provisión por exterior	Valor neto contable
04/04/2011	1	0 5465	0 ORDENADOR HP 80	641,40	641,40	25,00	
04/04/2011	1	0 5466	0 ORDENADOR HP 80	641,40	641,40	25,00	
04/04/2011	1	0 5467	0 ORDENADOR HP 80	641,40	641,40	25,00	
04/04/2011	1	0 5468	0 ORDENADOR HP 80	641,40	641,40	25,00	
04/04/2011	1	0 5469	0 ORDENADOR HP 80	641,40	641,40	25,00	
04/04/2011	1	0 5470	0 ORDENADOR HP 80	641,40	641,40	25,00	
04/04/2011	1	0 5471	0 ORDENADOR HP 80	641,40	641,40	25,00	
04/04/2011	1	0 5472	0 ORDENADOR HP 80	641,40	641,40	25,00	
04/04/2011	1	0 5473	0 ORDENADOR HP 80	641,40	641,40	25,00	
04/04/2011	1	0 5474	0 ORDENADOR HP 80	641,40	641,40	25,00	
04/04/2011	1	0 5475	0 ORDENADOR HP 80	641,40	641,40	25,00	
04/04/2011	1	0 5476	0 ORDENADOR HP 80	641,40	641,40	25,00	
04/04/2011	1	0 5477	0 ORDENADOR HP 80	641,40	641,40	25,00	
04/04/2011	1	0 5478	0 ORDENADOR HP 80	641,40	641,40	25,00	
04/04/2011	1	0 5479	0 ORDENADOR HP 80	641,40	641,40	25,00	
05/04/2011	1	0 5480	0 BOMBO C/RUEDAS	272,00	272,00	10,00	81,47
05/04/2011	1	0 5400	1 BOMBO C/RUEDAS	272,00	272,00	10,00	61,47
05/04/2011	1	0 5480	2 BOMBO C/RUEDAS	272,00	272,00	10,00	81,47
05/04/2011	1	0 5480	3 BOMBO C/RUEDAS	272,00	272,00	10,00	61,47
05/04/2011	1	0 5480	4 BOMBO C/RUEDAS	272,00	272,00	10,00	61,47
05/04/2011	1	0 5480	5 BOMBO C/RUEDAS	272,00	272,00	10,00	61,47
07/04/2011	1	0 5621	0 PROJ. BASICO	106.009,00	9.547,77	2,00	96.462,23
08/04/2011	1	0 5481	0 REFORMAS INSTAL.	2.349,00	2.171,54	12,00	188,46
15/04/2011	1	0 5482	0 IMPRESORA TOSHI	335,00	335,00	15,00	
15/04/2011	1	0 5482	1 IMPRESORA TOSHI	335,00	335,00	15,00	
15/04/2011	1	0 5482	2 IMPRESORA TOSHI	335,00	335,00	15,00	
15/04/2011	1	0 5482	3 IMPRESORA TOSHI	335,00	335,00	15,00	
15/04/2011	1	0 5482	4 IMPRESORA TOSHI	335,00	335,00	15,00	
19/04/2011	1	0 5483	0 IPAD 2 64 GB. C	656,81	656,81	25,00	
19/04/2011	1	0 5484	0 IPAD 2 64 GB. C	656,80	656,80	25,00	
20/04/2011	1	0 5485	0 ORD.HP 6300 EBJ	770,00	770,00	25,00	
20/04/2011	1	0 5485	0 ORD.HP 6300 EBJ	770,00	770,00	25,00	
20/04/2011	1	0 5487	0 ORD.HP 6300 EBJ	639,99	639,99	25,00	
20/04/2011	1	0 5489	0 ORD.HP 6300 EBJ	639,99	639,99	25,00	
20/04/2011	1	0 5489	0 ORD.HP 6300 EBJ	639,98	639,98	25,00	
20/04/2011	1	0 5490	0 ORD.HP 6300 EBJ	639,99	639,99	25,00	
04/05/2011	1	0 5491	0 DESTRUCTORA PHA	769,50	589,63	10,00	179,87
11/05/2011	1	0 5492	0 SILLA MOD.CITY	98,00	74,66	10,00	23,34
11/05/2011	1	0 5492	1 SILLA MOD.CITY	98,00	74,66	10,00	23,34
11/05/2011	1	0 5492	2 SILLA MOD.CITY	98,00	74,66	10,00	23,34
11/05/2011	1	0 5492	3 SILLA MOD.CITY	98,00	74,66	10,00	23,34
11/05/2011	1	0 5492	4 SILLA MOD.CITY	98,00	74,66	10,00	23,34
11/05/2011	1	0 5492	5 SILLA MOD.CITY	98,00	74,66	10,00	23,34
11/05/2011	1	0 5492	6 SILLA MOD.CITY	98,00	74,66	10,00	23,34
11/05/2011	1	0 5492	7 SILLA MOD.CITY	98,00	74,66	10,00	23,34
11/05/2011	1	0 5492	8 SILLA MOD.CITY	98,00	74,66	10,00	23,34
11/05/2011	1	0 5492	9 SILLA MOD.CITY	98,00	74,66	10,00	23,34
14/05/2011	1	0 5493	0 TRABAJOS ELEC.F	18.025,45	17.242,43	12,00	1.583,02
25/05/2011	1	0 5494	0 IPAD 2 64 GB. C	656,81	656,81	25,00	
25/05/2011	1	0 5495	0 IPAD 2 64 GB. C	656,81	656,81	25,00	
25/05/2011	1	0 5496	0 IPAD 2 64 GB. C	656,60	656,60	25,00	
30/05/2011	1	0 5499	0 CAJA REGISTRADO	945,77	945,77	10,00	
02/06/2011	1	0 5499	0 IPAD 2 64 GB. C	656,81	656,81	25,00	
02/06/2011	1	0 5500	0 IPAD 2 64 GB. C	656,81	656,81	25,00	
02/06/2011	1	0 5501	0 IPAD 2 64 GB. C	656,81	656,81	25,00	
02/06/2011	1	0 5502	0 IPAD 2 64 GB. C	656,80	656,80	25,00	
14/06/2011	1	0 5504	0 MICROONDAS 242	4.309,20	3.904,11	12,00	405,09
14/06/2011	1	0 5505	0 INTERFERENCIAL	2.183,76	1.978,57	12,00	205,19
14/06/2011	1	0 5506	0 IPAD 2 64 GB. C	656,00	656,00	25,00	
14/06/2011	1	0 5507	0 IPAD 2 64 GB. C	656,00	656,00	25,00	
14/06/2011	1	0 5508	0 IPAD 2 64 GB. C	656,00	656,00	25,00	
21/06/2011	1	0 5515	0 CERRAMIENTO DE	597,60	630,39	12,00	
22/06/2011	1	0 5509	0 IPAD 2 64 GB. C	656,81	656,81	25,00	67,21
22/06/2011	1	0 5510	0 IPAD 2 64 GB. C	656,81	656,81	25,00	
22/06/2011	1	0 5511	0 IPAD 2 64 GB. C	656,81	656,81	25,00	
22/06/2011	1	0 5512	0 IPAD 2 64 GB. C	656,81	656,81	25,00	
30/06/2011	1	0 5517	0 MOBILIARIO VARI	3.657,60	2.743,70	10,00	913,90
04/07/2011	1	0 5625	0 TASA URBANISTIC	35.511,42	3.198,61	2,00	32.312,81
08/07/2011	1	0 5522	0 ORD. PORTATIL H	634,27	634,27	25,00	
19/07/2011	1	0 5622	0 PROYECTO EIRCUC	94.000,00	8.466,92	2,00	85.533,08
19/07/2011	1	0 5623	0 PROJECT MANAGER	17.666,85	1.192,80	2,00	16.474,05
30/07/2011	1	0 5626	0 LICENCIA OBRA M	4.019,20	365,90	2,00	3.653,30
21/07/2011	1	0 5634	0 TASA URBANISTIC	3.606,21	332,78	2,00	3.273,43
26/07/2011	1	0 5516	0 ORDENADOR ACER	427,80	427,80	25,00	
26/07/2011	1	0 5518	0 ORDENADOR ACER	427,80	427,80	25,00	
26/07/2011	1	0 5519	0 ORDENADOR ACER	427,80	427,80	25,00	
27/07/2011	1	0 5617	0 LICENCIAS OBRA	49,67	49,67	99,00	
28/07/2011	1	0 5605	0 ASESORAMIENTO T	3.000,00	270,18	2,00	2.729,82
29/07/2011	1	0 5521	0 ESTANTERIAS S/T	914,56	679,14	10,00	235,44
29/07/2011	1	0 5529	0 ORD. PORTATIL H	634,27	634,27	25,00	
09/08/2011	1	0 5619	0 TASAS DE AGUA Y	283,83	22,89	2,00	230,93
22/08/2011	1	0 5519	0 6 LECTORES METR	769,24	769,24	25,00	
22/08/2011	1	0 5616	0 ACOMETIDA DE AG	9.450,00	851,12	2,00	8.598,88
31/08/2011	1	0 5614	0 MOVIMIENTO DE T	49.000,00	3.603,09	2,00	36.396,91
27/09/2011	1	0 5525	0 CALENTADOR ESTA	780,86	474,68	12,00	106,32
30/09/2011	1	0 5526	0 ARMARIO REFRIGE	2.333,15	2.378,37	12,00	354,78
30/09/2011	1	0 5606	0 ESTUDIOS DE ARQ	63.456,75	5.715,67	2,00	57.741,08
30/09/2011	1	0 5619	0 CERTIFICACION N	176.310,07	15.889,69	2,00	160.420,38
03/10/2011	1	0 5527	0 T.P.V. TOSHIBA	1.695,00	1.699,10	12,00	255,70
17/10/2011	1	0 5627	0 ICCC GOLFERO V	88.384,93	7.249,40	2,00	73.143,53

**FUNDACIÓN DFA**

 Memoria de las cuentas anuales del ejercicio 2018  
 (Expresada en euros)

Fecha	Código	Descripción	Precio de compra	Amortización acumulada	% amortización	Provisión por deterioro	Valor neto contable	
20/10/2011	1	0 5528	0 2 ARCHIVADORES	840,58	804,90	10,00		235,80
31/10/2011	1	0 5608	0 CERTIFICACION N	223.153,77	20.090,96	2,00		203.062,81
15/11/2011	1	0 5612	0 OCUPACION VIA P	6.683,70	602,20	2,00		6.081,50
30/11/2011	1	0 5807	0 CERTIFICACION N	261.445,30	23.540,00	2,00		237.905,31
01/12/2011	7	0 18	0 INSTALACION APA	0,01	0,01	99,00		
01/12/2011	7	0 19	0 SEÑALIZACION PA	27,39	27,39	61,81		
01/12/2011	7	0 20	0 INSTALACION PAR	0,01	0,01	99,00		
01/12/2011	7	0 21	0 SEÑALIZACION AP	35,20	35,20	58,73		
01/12/2011	7	0 22	0 SEÑALIZACION PE	9,95	9,95	57,53		
01/12/2011	7	0 23	0 INSTALACION ELE	0,01	0,01	99,00		
01/12/2011	7	0 27	0 SEÑALIZACION PA	141,76	141,76	54,85		
01/12/2011	7	0 29	0 SEÑALIZACION DE	14,12	14,12	53,64		
01/12/2011	7	0 29	0 INSTALACION INC	0,01	0,01	99,00		
01/12/2011	7	0 30	0 SEÑALIZACION DE	13,26	13,26	51,37		
01/12/2011	7	0 31	0 COLOCACION DE B	151,03	151,03	49,69		
01/12/2011	7	0 32	0 ACONDICIONAMIEV	742,08	742,08	43,32		
01/12/2011	7	0 33	0 PUERTA GALVANIZ	0,01	0,01	99,00		
01/12/2011	7	0 34	0 PINTADO Y SERIAL	0,01	0,01	99,00		
01/12/2011	7	0 35	0 INSTALACION SIS	0,01	0,01	99,00		
01/12/2011	7	0 37	0 INSTALACION ELE	162,19	162,19	41,79		
01/12/2011	7	0 39	0 MONTAJE CIRCUIT	0,01	0,01	99,00		
01/12/2011	7	0 40	0 INSTALACION ELE	134,41	134,41	40,94		
01/12/2011	7	0 41	0 TRABAJOS REALIZ	68,25	68,25	37,00		
01/12/2011	7	0 42	0 ACONDICIONADOR	283,84	283,84	29,86		
01/12/2011	7	0 76	0 CABA FUERTE MOD	0,01	0,01	99,00		
01/12/2011	7	0 79	0 ARMARIO INICIAL	0,01	0,01	99,00		
01/12/2011	7	0 145	0 LECTOR BILLETES	0,01	0,01	99,00		
01/12/2011	7	0 146	0 FRIGIDORA COMAC	0,01	0,01	99,00		
01/12/2011	7	0 156	0 MULTICOM EXPRES	0,01	0,01	99,00		
01/12/2011	7	0 157	0 CAMARA BLANCO N	6,45	6,45	99,00		
01/12/2011	7	0 158	0 CAMARA BLANCO N	6,45	6,45	99,00		
01/12/2011	7	0 159	0 MULTIPLEXOR (CI	10,16	10,16	99,00		
01/12/2011	7	0 161	0 INSTAL ELECTRIC	59,41	59,41	99,00		
01/12/2011	7	0 171	0 ARMARIOS SUCESE	0,01	0,01	99,00		
01/12/2011	7	0 176	0 PERCHAS MADERA	0,12	0,12	99,00		
01/12/2011	7	0 180	0 ARTENARIOS ROJOS	0,08	0,08	99,00		
01/12/2011	7	0 209	0 PAPELERAS ROJAS	0,13	0,13	99,00		
01/12/2011	7	0 233	0 MAQ. SURDOTECT	0,26	0,26	99,00		
01/12/2011	7	0 235	0 BANCO DE MADERA	8,33	8,33	99,00		
01/12/2011	7	0 237	0 ESTANTERIA DE T	21,24	21,24	99,00		
01/12/2011	7	0 238	0 MESA DE JUNTAS	2,79	2,79	99,00		
01/12/2011	7	0 239	0 SILLAS CONFIDEN	5,43	5,43	99,00		
01/12/2011	7	0 249	0 FRIGORIFICO DAE	30,49	30,49	37,51		
01/12/2011	7	0 251	0 VIDEOGRABADOR V	225,43	225,43	37,51		
01/12/2011	7	0 269	0 SCOOTER 4 RUEDA	410,28	410,28	99,00		
01/12/2011	7	0 320	0 RAMPA DE ASCENSO	0,01	0,01	99,00		
01/12/2011	7	0 325	0 AIRE ACONDICION	218,56	218,56	50,30		
01/12/2011	7	0 326	0 BOMBA SUMERGIBL	187,55	187,55	49,25		
01/12/2011	7	0 329	0 FRIGIDORA T400	15.431,92	15.431,92	34,74		
01/12/2011	7	0 333	0 SILLA FDM ALPH	38,03	38,03	21,36		
01/12/2011	7	0 334	0 SILLA FDM ALPH	38,03	38,03	21,36		
01/12/2011	7	0 335	0 SILLA FDM ALPH	38,03	38,03	21,36		
01/12/2011	7	0 336	0 SILLA FDM ALPH	38,03	38,03	21,36		
01/12/2011	7	0 337	0 MESA 60 SPIDER	68,30	68,30	21,36		
01/12/2011	7	0 338	0 MESA 60 SPIDER	68,30	68,30	21,36	9000,00	
01/12/2011	7	0 339	0 SILLA FDM 4 RA	16,81	16,81	21,36		
01/12/2011	7	0 340	0 SILLA FDM 4 PA	16,81	16,81	21,36		
01/12/2011	7	0 341	0 SISTEMA DETROCI	21.639,79	21.639,79	33,34		
01/12/2011	7	0 342	0 KACK PARA EQUIP	1.413,21	1.396,87	13,08		14,36
01/12/2011	7	0 343	0 CIRCUITO CERRAD	8.206,10	8.207,86	13,98		99,24
01/12/2011	7	0 344	0 INSTALACION ELE	2.365,37	2.337,35	13,92		27,02
01/12/2011	7	0 345	0 S.A.I. SALICRU	0,01	0,01	99,00		
01/12/2011	7	0 348	0 S.A.I. SALICRU	0,01	0,01	99,00		
01/12/2011	7	0 349	0 ORDENADOR GARIB	0,01	0,01	99,00		
01/12/2011	7	0 350	0 MESA RECTA 180X	58,82	58,82	21,60		
01/12/2011	7	0 351	0 BLOQUE RODANTE	55,51	55,51	21,60		
01/12/2011	7	0 352	0 ALA 80X80X74 50	30,94	30,94	21,60		
01/12/2011	7	0 353	0 SILLA OPERATIVA	80,84	80,84	21,60		
01/12/2011	7	0 354	0 SILLA FDM 4 RA	18,75	18,75	21,60		
01/12/2011	7	0 355	0 SILLA FDM 4 PA	18,75	18,75	21,60		
01/12/2011	7	0 356	0 SILLA FDM 4 PA	18,75	18,75	21,60		
01/12/2011	7	0 357	0 SILLA FDM 4 PA	18,75	18,75	21,60		
01/12/2011	7	0 358	0 14 PASACABLES	28,02	28,02	21,60		
01/12/2011	7	0 359	0 TAQUILLA METALI	192,95	192,95	21,60		
01/12/2011	7	0 360	0 TAQUILLA METALI	192,95	192,95	21,60		
01/12/2011	7	0 361	0 TAQUILLA METALI	192,95	192,95	21,60		
01/12/2011	7	0 362	0 TAQUILLA METALI	192,95	192,95	21,60		
01/12/2011	7	0 363	0 BANCO VESTUARIO	87,42	87,42	21,60		
01/12/2011	7	0 364	0 BANCO VESTUARIO	87,42	87,42	21,60		
01/12/2011	7	0 365	0 4 CORTINAS VENE	162,62	162,62	21,60		
01/12/2011	7	0 366	0 ARMARIO METALIC	125,25	125,25	21,60		
01/12/2011	7	0 367	0 BANCADA ESPECIAL	179,34	179,34	21,60		
01/12/2011	7	0 368	0 ARMARIO ESPECIAL	114,04	114,04	21,60		
01/12/2011	7	0 369	0 ARMARIO ESPECIAL	114,04	114,04	21,60		
01/12/2011	7	0 370	0 ARMARIO ESPECIAL	114,04	114,04	21,60		
01/12/2011	7	0 371	0 MUEBLE ESPECIAL	194,95	194,95	21,60		
01/12/2011	7	0 372	0 BAJO BANCADA EK	73,63	73,63	21,60		
01/12/2011	7	0 373	0 BAJO BANCADA EK	73,63	73,63	21,60		
01/12/2011	7	0 374	0 BAJO BANCADA EK	73,63	73,63	21,60		
01/12/2011	7	0 375	0 ESTANTERIAS MET	255,42	255,42	21,60		



## FUNDACIÓN DFA

Memoria de las cuentas anuales del ejercicio 2018  
(Expresada en euros)

Fecha	Código	Descripción	Precio de compra	Amortización acumulada	% amortización	Provisión por deterioro	Valor neto contable
01/12/2011	7 0 376	0 ESTANTERIAS MET	175,27		21,60		
01/12/2011	7 0 377	0 MESA AUXILIAR E	129,52	129,52	21,60		
01/12/2011	7 0 378	0 MESA DE JUNTAS	80,59	80,59	21,60		
01/12/2011	7 0 379	0 CENTRAL DETECCI	1.608,49	1.608,49	32,16		
01/12/2011	7 0 380	0 FRIGORIFICO DAE	27,56	27,56	76,95		
01/12/2011	7 0 392	0 TRUCICLO ELECTR	806,93	806,93	32,11		
01/12/2011	7 0 393	0 ROTULOS VARIOS	5.246,45	5.246,45	29,89		
01/12/2011	7 0 395	0 SOFTWARE CENTRA	0,01	0,01	99,80		
01/12/2011	7 0 397	0 EQUIPO CTRAL DE	4.431,46	4.431,46	39,91		
01/12/2011	7 0 398	0 LECTOR-GRAMADOR	827,85	827,85	39,95		
01/12/2011	7 0 399	0 CONTROLER REPRO	596,87	596,87	29,21		
01/12/2011	7 0 409	0 ESTANTERIA PROD	264,73	264,73	18,20		
01/12/2011	7 0 401	0 PERCHERO DE PAR	14,38	14,38	18,20		
01/12/2011	7 0 402	0 PERCHERO DE PAR	14,38	14,38	18,20		
01/12/2011	7 0 403	0 PAPELERA BASCUL	82,75	82,75	18,20		
01/12/2011	7 0 404	0 PAPELERA BASCUL	82,75	82,75	18,20		
01/12/2011	7 0 409	0 MINDOMO F.I.P.A	499,16	499,16	25,27		
01/12/2011	7 0 410	0 MINDOMO F.I.P.A	499,16	499,16	25,27		
01/12/2011	7 0 411	0 MINDOMO F.I.P.A	499,16	499,16	25,27		
01/12/2011	7 0 415	0 UNIDAD CENTRAL+	3.705,34	3.705,34	25,84		
01/12/2011	7 0 439	0 INSTALACION ELE	16.710,96	16.710,96	19,84		
01/12/2011	7 0 440	0 INSTALACION BAT	1.493,94	1.493,94	16,65		
02/12/2011	1 0 5603	0 GESTION INTEGRA	33.843,32	3.048,43	2,00		30.794,89
05/12/2011	1 0 5532	0 OBRA EN LOCAL C	9.869,59	2.792,42	4,00		7.077,16
14/12/2011	1 0 5609	0 PETICION SUMINI	5.825,93	2.098,61	6,00		3.727,32
21/12/2011	1 0 5613	0 ASESORAMIENTO T	5.000,00	450,41	2,00		4.549,59
24/12/2011	1 0 5618	0 MEDIOS AUXILIAR	1.717,02	194,50	2,00		1.562,52
29/12/2011	1 0 5631	0 BAJOMOSTRADOR P	1.277,72	895,51	10,80		382,21
30/12/2011	1 0 5611	0 CERTIFICACION N	269.326,49	24.258,93	2,00		245.067,56
31/12/2011	1 0 5534	0 INSTALACION SIS	12.937,94	10.868,09	13,00		2.069,85
31/12/2011	1 0 5601	0 MOVIMIENTO DE T	16.800,00	1.513,40	2,00		15.286,60
31/12/2011	1 0 5602	0 ADENDA DEMOLIC	1.750,44	157,70	2,00		1.592,74
31/12/2011	1 0 5701	0 IVA ND DEMOLIC	26.392,68	1.701,15	1,33		24.691,53
01/01/2012	1 0 5438	7 AJUSTE IVA CRE	-342,88	-32,78	1,37		-310,10
13/01/2012	1 0 5535	0 OBRA ELECTRICA	647,99	541,93	12,00		106,06
31/01/2012	1 0 5533	0 SOFTWARE ANTIVI	854,52	854,52	99,80		
31/01/2012	1 0 5667	0 CERTIFICACION N	140.644,06	12.868,12	2,00		127.775,94
31/01/2012	1 0 5670	0 ASESORAMIENTO T	39.352,35	3.944,60	2,00		35.407,75
07/02/2012	1 0 5669	0 CERTIFICACION N	62.326,83	7.415,99	2,00		74.911,44
13/02/2012	1 0 5656	0 MOTOMBO VWAZ C	2.903,85	2.398,91	12,00		504,94
29/02/2012	1 0 5654	0 CERTIFICACION N	62.663,47	5.848,47	2,00		57.015,00
29/02/2012	1 0 5655	0 CERTIFICACION N	47.045,88	4.237,85	2,00		42.808,03
22/03/2012	1 0 5668	0 VALORACION INMU	2.881,18	259,40	2,00		2.621,77
23/03/2012	1 0 5662	0 CERTIFICACION N	3.964,00	1.784,99	10,80		2.179,01
26/03/2012	1 0 5661	0 CERTIFICACION N	11.955,22	4.306,15	6,00		7.649,07
30/03/2012	1 0 5658	0 CERTIFICACION N	37.409,05	3.369,55	2,00		34.039,50
30/03/2012	1 0 5699	0 CERTIFICACION N	71.629,25	6.451,96	2,00		65.177,29
30/03/2012	1 0 5690	0 CERTIFICACION N	29.052,83	10.464,68	6,00		18.588,15
31/03/2012	1 0 5652	0 SPLIT PARED DIV	1.464,94	1.196,92	12,80		278,04
01/04/2012	1 0 5653	0 ASESORAMIENTO T	46.332,02	4.173,12	2,00		42.158,90
02/04/2012	1 0 5663	0 CERTIFICACION N	29.039,93	2.696,72	2,00		27.243,21
10/04/2012	1 0 5652	0 TASA URBANISTIC	125,00		99,80		
25/04/2012	1 0 5553	0 CENTRALITA TELE	5.950,09	4.773,87	12,80		1.177,22
25/04/2012	1 0 5554	0 2 LICENCIAS SOP	3.090,00	3.090,00	33,88		
26/04/2012	1 0 5657	0 CERTIFICACION N	99.663,92	8.976,88	2,00		90.687,04
30/04/2012	1 0 5658	0 CERTIFICACION N	39.663,65	3.567,17	2,00		36.096,48
30/04/2012	1 0 5664	0 CERTIFICACION N	7.360,91	657,46	2,00		6.703,45
30/04/2012	1 0 5665	0 CERTIFICACION N	59.464,21	32.891,82	12,00		27.312,39
16/05/2012	1 0 5555	0 PROYECTO LEGAL	1.223,00	972,38	12,00		250,62
24/05/2012	1 0 5649	0 CERTIFICACION N	43.957,30	3.959,27	2,00		39.998,03
28/05/2012	1 0 5649	0 ASESORAMIENTO T	40.372,11	3.836,53	2,00		36.735,58
30/05/2012	1 0 5640	0 CERTIFICACION N	46.171,91	26.564,08	12,00		22.607,83
31/05/2012	1 0 5650	0 CERTIFICACION N	39.873,21	21.540,57	12,00		18.332,64
31/05/2012	1 0 5651	0 CERTIFICACION N	234.546,85	21.126,62	2,00		213.420,23
31/05/2012	1 0 5694	0 VISITAS 1,2 Y 3	510,00	314,03	5,00		385,97
26/06/2012	1 0 5671	0 CERTIFICACION N	28.062,44	15.127,74	12,00		12.874,70
25/06/2012	1 0 5697	0 EJECUCION DE BA	1.060,00	409,35	5,00		1.394,65
30/06/2012	1 0 5632	0 CERTIFICACION N	110.391,11	11.744,75	2,00		118.646,35
30/06/2012	1 0 5639	0 CERTIFICACION N	147.901,67	79.890,89	12,00		68.000,78
30/06/2012	1 0 5656	0 CERTIFICACION N	91.135,68	49.223,26	12,00		41.862,42
03/07/2012	1 0 5695	0 INFORME CONTROL	1.570,00	353,53	5,00		1.216,47
05/07/2012	1 0 5699	0 CORTE MURAL EN	3.341,00	1.283,51	6,00		2.357,49
25/07/2012	1 0 5686	0 CERTIFICACION N	6.756,80	3.154,11	6,00		5.602,69
29/07/2012	1 0 5691	0 CERTIFICACION N	105.084,22	9.465,19	2,00		95.619,03
29/07/2012	1 0 5693	0 CERTIFICACION N	31.527,32	6.237,56	12,00		5.289,76
29/07/2012	1 0 5692	0 CERTIFICACION N	66.003,96	6.017,14	2,00		60.186,84
29/07/2012	1 0 5681	0 CONTROLADOR DE	1.854,00	417,51	5,00		1.436,49
30/07/2012	1 0 5686	0 CERTIFICACION N	26.793,47	1.688,99	2,00		17.063,48
30/07/2012	1 0 5690	0 CERTIFICACION N	133.633,86	66.796,75	12,00		56.843,13
31/07/2012	1 0 5682	0 VIGILANTE SEGUR	4.396,00	986,02	5,00		1.405,98
31/07/2012	1 0 5683	0 CONTROLADOR DE	216,00	216,00	99,80		
31/07/2012	1 0 5684	0 CERTIFICACION N	34.088,38	3.076,43	2,00		31.017,85
31/07/2012	1 0 5685	0 CERTIFICACION N	9.585,37	5.178,19	12,00		4.407,18
31/07/2012	1 0 5689	0 ASESORAMIENTO T	48.665,36	4.383,55	2,00		44.281,81
01/08/2012	1 0 5631	0 CERTIFICACION N	5.012,47	3.797,81	12,00		2.214,66
10/08/2012	1 0 5677	0 ASESORAMIENTO T	3.437,14	3.372,25	2,00		34.064,89
10/08/2012	1 0 5687	0 CERTIFICACION N	23.501,41	12.156,81	12,00		10.344,60
20/08/2012	1 0 5647	0 ASESORAMIENTO T	24.674,28	6.743,96	2,00		68.130,32
24/08/2012	1 0 5688	0 AGUIJERES EN POR	484,00	174,50	6,00		309,50
29/08/2012	1 0 5629	0 CERTIFICACION N	15.102,14	5.439,59	6,00		9.662,55

# FUNDACIÓN DFA

Memoria de las cuentas anuales del ejercicio 2018  
(Expresada en euros)

Fecha	Código	Descripción	Precio de compra	Amortización acumulada	% amortización	Provisión por deterioro	Valor neto contable
27/08/2012	1 0 5630	0 CERTIFICACION N	17.153,66	9.287,04	12,00		7.866,62
27/08/2012	1 0 5633	0 FRONTE VERTICAL	1.624,47	146,43	7,00		1.478,04
27/08/2012	1 0 5643	0 CERTIFICACION N	7.017,57	632,08	2,00		6.385,49
30/08/2012	1 0 5645	0 ASESORAMIENTO E	4.050,00	300,28	2,00		3.749,72
31/08/2012	1 0 5628	0 VIGILANTE DE SE	5.398,00	1.172,78	5,00		4.225,22
31/08/2012	1 0 5635	0 CERTIFICACION N	39.070,52	3.559,22	2,00		35.511,30
31/08/2012	1 0 5637	0 CERTIFICACION N	16.097,08	1.449,78	2,00		14.647,30
31/08/2012	1 0 5640	0 CERTIFICACION N	37.841,79	3.068,20	12,00		34.773,59
31/08/2012	1 0 5675	0 CONTROLADOR DE	3.348,00	754,00	5,00		2.594,00
11/09/2012	1 0 5642	0 CERTIFICACION N	3.281,16	734,35	5,00		2.546,81
19/09/2012	1 0 5557	0 ORD. PORTATIL. PR	348,00	348,00	25,00		
19/09/2012	1 0 5636	0 CERTIFICACION N	26.057,84	2.846,99	2,00		23.210,85
24/09/2012	1 0 5558	0 MODULO GRANACIO	775,20	775,20	25,00		
28/09/2012	1 0 5646	0 REPOSICION PAVI	11.990,00	2.679,73	5,00		9.310,27
30/09/2012	1 0 5674	0 CONTROLADOR DE	3.240,00	729,70	5,00		2.510,30
30/09/2012	1 0 5680	0 VIGILANTE SIGUR	6.940,00	1.135,05	5,00		5.804,95
30/09/2012	1 0 0700	0 CARTELERA 8 x 3	981,00	353,30	8,00		627,70
02/10/2012	1 0 5644	0 PROTECCION ESTR	3.188,80	287,17	2,00		2.901,63
12/10/2012	1 0 5559	0 TV LED 47" LG 4	586,72	366,46	10,00		220,26
17/10/2012	1 0 5638	0 MONTAJE PUERTAS	2.091,00	941,43	10,00		1.149,57
22/10/2012	1 0 5641	0 CERTIFICACION N	46.413,64	23.074,08	12,00		23.339,56
22/10/2012	1 0 5679	0 CERTIFICACION N	25.044,43	2.257,75	2,00		22.786,68
24/10/2012	1 0 5634	0 CERTIFICACION N	37.092,51	30.843,21	12,00		26.249,30
24/10/2012	1 0 5678	0 ILLUMINACION GUR	863,67	310,96	8,00		552,71
24/10/2012	23 0 55	0 OBRAS EN EL PAR	7.554,01	5.193,63	11,13		2.360,40
31/10/2012	1 0 5980	0 TV LED 19" SAMS	180,99	125,56	12,00		65,43
31/10/2012	1 0 5672	0 VIGILANTE SEGUR	1.512,00	340,62	5,00		1.171,38
31/10/2012	1 0 5676	0 CONTROLADOR DE	972,00	238,71	5,00		733,29
18/11/2012	1 0 5991	0 TRUPLA ESCENARI	394,33	437,17	12,00		157,16
20/11/2012	1 0 5438	1 IVA CESION VADO	1.542,96	573,73	1,73		1.369,23
20/11/2012	1 0 5438	2 IVA CESION VADO	1.212,32	528,55	1,73		1.083,77
30/11/2012	1 0 5673	0 CERTIFICACION N	5.595,62	3.023,02	12,00		2.572,60
11/12/2012	1 0 5562	0 LFMHA-MAT 306	2.180,00	1.591,19	12,00		99,81
15/12/2012	1 0 5563	0 EQUIPO SONIDO P	1.537,48	1.150,98	12,00		438,50
19/12/2012	25 0 58	0 1ª CERTIF.EQUIP	16.483,87	11.322,32	12,00		5.161,55
26/12/2012	23 0 57	0 OBRAS EN EL PAR	7.500,00	5.612,77	15,13		2.487,23
31/12/2012	1 0 5701	1 IVA NO DEDUCIBL	119.613,51	7.166,84	1,33		112.446,67
31/12/2012	1 0 5703	0 LICENCIA DE VAL	6.155,58	584,47	2,00		5.571,11
31/12/2012	23 0 59	0 2ª CERTIF.EQUIP	6.095,65	4.145,14	12,00		1.950,51
01/01/2013	1 0 5438	8 ANUITE IVA CESI	-342,88	-28,12	1,38		-314,71
14/01/2013	1 0 5585	0 TRAVELMATE P253	602,96	602,96	25,00		
14/01/2013	1 0 5557	0 TERMINALES TELE	2.743,00	1.963,78	12,00		779,22
30/01/2013	1 0 5554	0 NUEVAS INSTALAC	4.899,79	3.223,20	12,00		1.676,59
31/01/2013	1 0 5586	0 PROYECTOR OPTOM	796,75	796,75	25,00		
31/01/2013	1 0 5576	0 INSTALACION ELE	1.651,85	1.080,53	12,00		571,32
31/01/2013	1 0 5577	0 INSTALACION ELE	1.149,84	895,20	12,00		254,64
15/02/2013	1 0 5578	0 INSTALACION ELE	1.132,52	758,82	12,00		373,70
18/02/2013	1 0 5568	0 TERMINALES TELE	13.110,05	9.235,63	12,00		3.874,42
18/02/2013	1 0 5569	0 CENTRALITA IP A	6.212,04	4.376,65	12,00		1.835,39
18/02/2013	1 0 5574	0 ENSOR TERMICO	1.527,65	1.023,97	12,00		503,68
15/02/2013	1 0 5571	0 TERMINALES DE T	24.215,36	17.053,84	12,00		7.161,52
20/02/2013	1 0 5575	0 INSTALACION DLE	705,08	494,51	12,00		210,57
28/02/2013	1 0 5572	0 GATEWAY TELES B	1.275,06	1.275,06	25,00		
06/03/2013	1 0 5585	0 TERMINALES DE T	29.863,23	20.388,66	12,00		8.755,23
07/03/2013	1 0 5586	0 TERMINALES DE T	24.215,36	16.915,13	12,00		7.300,23
07/03/2013	1 0 5587	0 UCR CON PULSERA	698,78	468,28	12,00		230,50
08/03/2013	1 0 5588	0 TERMINALES DE T	847,08	591,56	12,00		255,52
08/03/2013	1 0 5589	0 TERMINALES DE T	19.375,49	13.523,83	12,00		5.851,66
19/03/2013	1 0 5590	0 TERMINALES DE T	19.375,49	13.455,82	12,00		5.919,67
20/03/2013	1 0 5591	0 TERMINALES DE T	17.670,64	12.271,71	12,00		5.408,93
25/03/2013	1 0 5573	0 ARMARIOS CONEXI	2.833,98	2.833,98	25,00		
30/03/2013	1 0 5575	0 ACUMULADOR AGUA	1.354,09	921,87	12,00		432,22
02/04/2013	1 0 5582	0 TERMINALES DE T	3.632,90	2.586,30	12,00		1.046,60
03/04/2013	1 0 5583	0 TERMINALES TELE	4.843,87	3.340,17	12,00		1.503,70
12/04/2013	1 0 5584	0 SISTEMA GESTION	726,00	498,45	12,00		227,55
18/04/2013	1 0 5581	0 TELEASISTENCIA	4.492,13	3.075,47	12,00		1.416,66
24/04/2013	1 0 5592	0 INSTALACION TER	1.748,60	1.193,69	12,00		554,91
24/04/2013	1 0 5593	0 INSTALACION TER	13.688,13	9.344,23	12,00		4.343,90
25/04/2013	1 0 5580	0 UCR TX4 CON PUL	568,22	387,85	12,00		180,37
30/04/2013	1 0 5594	0 INSTALACION TER	352,09	239,72	12,00		112,37
30/04/2013	1 0 5595	0 INSTALACION TER	2.057,00	1.399,49	12,00		657,51
16/05/2013	1 0 5596	0 INFORME TECNICO	798,05	535,04	12,00		263,01
11/06/2013	1 0 5801	1 HONORARIOS PROY	1.200,00	810,69	15,00		389,31
21/05/2013	1 0 5612	1 OCUPACION VSA P	-401,75	-36,34	2,00		-365,41
22/07/2013	1 0 5597	0 UCR CON PULSERA	470,39	307,22	12,00		163,17
24/07/2013	1 0 5537	0 ORD.LHP 6380 SFP	816,12	816,12	25,00		
24/07/2013	1 0 5538	0 ORD.LHP 6380 SFP	785,29	785,29	25,00		
24/07/2013	1 0 5539	0 ORD. PORTATIL. H	688,49	688,49	25,00		
26/08/2013	1 0 5540	0 EQUIPO CINESITE	-4.703,00	-3.019,12	12,00		-1.683,88
26/09/2013	1 0 5541	0 ADRE ADICIONEN	2.860,00	1.263,54	12,00		1.596,46
30/09/2013	33 0 60	0 SANDWICH DE ALU	950,00	596,36	12,00		353,64
07/10/2013	1 0 5704	0 TUBOS Y DESAGUE	294,00	204,00	99,00		
07/10/2013	1 0 5705	0 TRABAJOS ALBANI	10.460,83	942,29	2,00		9.518,54
14/10/2013	1 0 5706	0 BOMBONES Y HUEL	848,00	458,48	12,00		389,52
18/10/2013	1 0 5542	0 PRESIDORA A GAS	2.989,00	1.886,10	12,00		1.102,90
30/10/2013	1 0 5713	0 CERTIFICACION N	6.173,80	3.944,61	8,00		2.229,19
31/10/2013	1 0 5711	0 CERTIFICACION N	26.270,45	2.386,14	2,00		23.884,31
31/10/2013	1 0 5712	0 CERTIFICACION N	10.350,10	4.680,72	10,00		5.669,38
31/10/2013	1 0 5714	0 CERTIFICACION N	4.983,95	3.306,43	12,00		1.677,52
04/11/2013	1 0 5709	0 CERTIFICACION N	22.840,72	12.339,12	12,00		10.501,60



## FUNDACIÓN DFA

Memoria de las cuentas anuales del ejercicio 2018  
(Expresada en euros)

Fecha	Código	Descripción	Precio de compra	Amortización acumulada	% amortización	Provisión por deterioro	Valor neto contable	
05/11/2012	1	0 5707	0 PROJECT MANAGER	33.480,57	3.016,26	2,00		30.472,31
05/11/2012	1	0 5708	0 TRABAJOS DE ALB	20.375,75	1.835,41	2,00		18.540,34
08/11/2012	1	0 5543	0 ORD. IMPRESORIS RE	2.351,49	2.351,49	25,00		
12/11/2012	1	0 5710	0 CERTIFICACION N	4.951,00	2.674,58	12,00		2.276,42
12/11/2012	1	0 5728	0 CERTIFICACION N	5.286,79	2.856,04	12,00		2.430,75
20/11/2012	1	0 5715	0 CERTIFICACION N	13.906,65	7.512,62	12,00		6.394,03
20/11/2012	23	0 62	0 AIRE ACONDICION	1.159,00	736,25	12,00		422,75
21/11/2012	1	0 5544	0 TV. LED PANASON	799,00	400,29	12,00		398,71
21/11/2012	1	0 5545	0 IPAD AIR 128GB	582,27	582,27	25,00		
21/11/2012	1	0 5548	0 4 ROUTERS CISCO	1.280,01	1.280,01	25,00		
25/11/2012	1	0 5549	0 ZONA DE ESCANAR	3.800,00	2.327,17	12,00		1.472,83
25/11/2012	1	0 5598	0 NUEVA ENCIMERA	4.200,00	1.530,11	7,14		2.669,89
25/11/2012	1	0 5599	0 CONTINUA, VIRILO	5.322,70	2.262,31	8,33		5.060,39
25/11/2012	1	0 5750	0 NUEVA ILUMINACT	1.731,00	1.522,81	8,00		2.208,19
25/11/2012	1	0 5751	0 OTROS EXTRAS Y	3.492,70	1.425,62	8,00		2.067,08
26/11/2012	1	0 5545	0 EVAPORADORA CAS	1.850,00	1.156,99	12,00		733,01
27/11/2012	23	0 63	0 FREGADORA T26 D	49.500,00	29.713,17	12,00		19.786,83
29/11/2012	1	0 5752	0 ORD.HP 6300 SFF	625,00	625,00	25,00		
29/11/2012	1	0 5753	0 ORD.HP 6300 SFF	625,00	625,00	25,00		
29/11/2012	1	0 5754	0 ORD.HP 6300 SFF	625,00	625,00	25,00		
29/11/2012	1	0 5755	0 ORD.HP 6300 SFF	625,00	625,00	25,00		
30/11/2012	1	0 5716	0 CERTIFICACION N	9.716,25	5.249,14	12,00		4.467,11
30/11/2012	1	0 5717	0 CERTIFICACION N	57.882,73	31.269,86	12,00		26.612,87
30/11/2012	1	0 5718	0 CERTIFICACION N	59.148,07	4.510,95	2,00		54.637,12
30/11/2012	1	0 5722	0 CERTIFICACION N	61.150,04	34.116,92	12,00		29.033,12
30/11/2012	1	0 5723	0 CERTIFICACION N	153.493,81	82.921,79	12,00		70.572,02
30/11/2012	1	0 5724	0 CERTIFICACION N	9.949,52	4.834,68	12,00		4.114,84
30/11/2012	1	0 5725	0 CERTIFICACION N	7.766,09	702,17	2,00		7.063,92
30/11/2012	1	0 5726	0 CERTIFICACION N	11.766,19	6.356,47	12,00		5.409,72
02/12/2012	1	0 5719	0 PROJECT MANAGER	26.169,57	2.351,27	2,00		23.758,30
02/12/2012	1	0 5720	0 APLIC. A PISTOL	6.360,00	2.362,90	8,00		4.007,10
05/12/2012	1	0 5547	0 MAQUINA EXPENDE	8.500,00	5.179,82	12,00		3.320,18
05/12/2012	1	0 5721	0 TRABAJOS DE ALB	17.380,58	1.566,45	2,00		15.814,13
05/12/2012	1	0 5727	0 AGUJEROS POR PL	392,00	392,00	99,00		
20/12/2012	1	0 5732	0 CERTIFICACION N	9.765,31	4.897,51	10,00		5.367,80
33/12/2012	1	0 5739	0 CERTIFICACION N	4.831,23	1.740,14	8,00		3.091,09
26/12/2012	1	0 5731	0 PREPARCOS Y NUB	4.864,00	2.627,71	12,00		2.236,29
26/12/2012	23	0 63	1 MATRICULACION M	209,03	175,42	12,00		83,61
30/12/2012	1	0 5733	0 CERTIFICACION N	7.996,37	4.319,91	12,00		3.676,46
30/12/2012	1	0 5734	0 CERTIFICACION N	56.607,39	20.280,61	8,00		36.326,78
31/12/2012	1	0 5439	3 AJUSTE IVA CESI	404,11	45,49	1,33		358,62
31/12/2012	1	0 5438	4 AJUSTE IVA CESI	734,75	79,15	1,33		655,60
31/12/2012	1	0 5438	5 IVA CESION VADO	2.271,59	192,90	1,35		2.078,69
31/12/2012	1	0 5438	6 IVA CESION VADO	2.271,59	161,42	1,39		2.110,16
31/12/2012	1	0 5701	2 IVA NO DEDUCIBL	23.774,28	1.424,38	1,33		22.349,90
31/12/2012	1	0 5730	0 CERTIFICACION N	13.278,06	5.979,41	10,00		7.298,65
31/12/2012	1	0 5735	0 CERTIFICACION N	15.979,91	8.633,01	12,00		7.346,90
31/12/2012	1	0 5736	0 CERTIFICACION N	6.814,14	3.692,11	12,00		3.122,03
31/12/2012	1	0 5737	0 CERTIFICACION N	21.524,89	1.938,94	2,00		19.585,94
31/12/2012	1	0 5738	0 CERTIFICACION N	47.760,28	4.301,84	2,00		43.458,44
31/12/2012	1	0 5739	0 CERTIFICACION N	5.072,08	456,85	2,00		4.615,23
31/12/2012	1	0 5740	0 TRABAJOS DE ALB	18.515,42	1.667,71	2,00		16.847,71
31/12/2012	1	0 5741	0 PROJECT MANAGER	18.718,57	1.685,96	2,00		17.032,61
31/12/2012	1	0 5742	0 CERTIFICACION N	9.555,59	5.162,10	12,00		4.393,49
31/12/2012	1	0 5745	0 CERTIFICACION N	91.593,45	49.481,60	12,00		42.111,85
01/01/2014	1	0 5439	9 IVA CESION VADO	1.028,70	134,17	1,40		1.794,53
01/01/2014	1	0 5701	3 IVA NO DEDUCIBL	58.958,06	3.921,14	1,33		55.036,92
01/01/2014	1	0 5701	4 IVA NO DEDUCIBL	2.858,85	1.143,83	8,00		1.715,02
16/01/2014	1	0 5744	0 LICENCIA ACTIV.	974,54	87,62	2,00		886,92
30/01/2014	1	0 5748	0 CERTIFICACION N	80.279,32	28.915,90	8,00		51.363,42
30/01/2014	1	0 5756	0 DESDOBBLAR LINEA	1.444,79	568,79	8,00		876,00
30/01/2014	1	0 5770	0 CERTIFICACION N	12.994,91	7.020,37	12,00		5.974,54
31/01/2014	1	0 5745	0 CERTIFICACION N	18.694,45	8.377,87	10,00		10.316,58
31/01/2014	1	0 5747	0 CERTIFICACION N	18.369,40	9.923,64	12,00		8.445,76
31/01/2014	1	0 5749	0 CERTIFICACION N	13.158,27	7.188,50	12,00		6.069,77
31/01/2014	1	0 5760	0 CERTIFICACION N	7.998,18	2.880,91	8,00		5.117,27
31/01/2014	1	0 5761	0 CERTIFICACION N	6.036,38	2.718,35	10,00		3.318,04
31/01/2014	1	0 5762	0 CERTIFICACION N	33.788,99	3.042,71	2,00		30.746,28
31/01/2014	1	0 5763	0 CERTIFICACION N	20.679,45	12.910,59	10,00		7.768,86
31/01/2014	1	0 5768	0 CERTIFICACION N	11.341,49	1.021,52	2,00		10.319,97
04/02/2014	1	0 5764	0 TRABAJOS DE ALB	14.014,69	1.282,36	2,00		12.732,33
16/02/2014	1	0 5765	0 CERTIFICACION N	8.541,41	4.614,39	12,00		3.927,02
11/02/2014	1	0 5758	0 CINTA DE CORREO	1.687,95	990,50	12,00		697,45
13/02/2014	1	0 5766	0 CERTIFICACION N	12.823,92	6.927,93	12,00		5.895,99
18/02/2014	1	0 5767	0 PROJECT MANAGER	26.103,57	2.351,27	2,00		23.752,30
18/02/2014	1	0 5769	0 IMPRIMEABILITAC	711,12	256,22	6,00		454,90
18/02/2014	1	0 5771	0 INSTALACION PUE	6.847,00	3.699,09	12,00		3.147,91
18/02/2014	1	0 5773	0 INSTALACION PUE	6.847,00	3.699,09	12,00		3.147,91
19/02/2014	1	0 5786	0 TASA INICIO ACT	341,35	341,35	99,00		
25/02/2014	1	0 5757	0 SECADORA PHIPUS	1.439,90	835,88	12,00		604,02
28/02/2014	1	0 5783	0 CERTIFICACION N	47.924,82	17.261,95	8,00		30.662,87
28/02/2014	23	0 64	0 220 ADAPTADOR T	3.458,40	1.338,90	8,00		2.119,50
03/03/2014	1	0 5790	0 CERTIFICACION N	3.710,59	1.220,86	10,00		1.489,73
06/03/2014	1	0 5759	0 6 ALCATEL OHMIA	3.719,45	2.719,45	25,00		
14/03/2014	1	0 5774	0 T3 FRENADORA EC	5.500,00	2.971,19	12,00		2.528,81
15/03/2014	23	0 64	1 83 ADAPTADOR TU	1.304,76	809,93	8,00		893,83
17/03/2014	1	0 5768	1 ARBONO TASA GOBI	-42,55	-42,55	99,00		
20/03/2014	1	0 5803	0 UCR CON PULSERA	1.745,94	1.003,21	12,00		742,73
27/03/2014	1	0 5833	0 FOTOC. 2300W HP	1.990,98	1.990,98	30,00		
27/03/2014	23	0 63	0 CLASIFICADORA D	2.420,66	1.384,30	12,00		1.036,36

# FUNDACIÓN DFA

Memoria de las cuentas anuales del ejercicio 2018  
(Expresada en euros)

Fecha	Código	Descripción	Precio de compra	Amortización acumulada	% amortización	Provisión por deterioro	Valor neto contable
31/03/2014	1	0 5773	0 TRABAJOS DE ALB	6.916,24	622,94	2,00	6.293,30
31/03/2014	1	0 5777	0 CERTIFICACION N	20.886,11	9.496,19	10,00	11.489,92
01/04/2014	1	0 5851	0 TASA 2014 INSTA	2.224,20	1.201,79	12,00	1.022,41
04/04/2014	1	0 5861	0 CAMARA SEGURIDA	390,00	316,81	12,00	73,19
10/04/2014	1	0 5779	0 CERTIFICACION N	14.671,95	7.026,20	12,00	6.745,75
14/04/2014	1	0 5789	0 EQUIPAMIENTO OP	10.327,00	4.650,71	10,00	5.676,29
16/04/2014	1	0 5775	0 CERTIFICACION N	2.648,75	954,10	8,00	1.694,65
16/04/2014	1	0 5776	0 CERTIFICACION N	10.537,47	5.092,78	12,00	4.844,69
16/04/2014	1	0 5804	0 EXPROMIDOR CITR	570,00	322,14	12,00	247,86
16/04/2014	1	0 5805	0 ESCARCHIADORAS V	497,00	280,97	12,00	216,03
17/04/2014	1	0 5785	0 CERTIFICACION N	642,30	347,07	12,00	295,23
21/04/2014	1	0 5784	0 CERTIFICACION N	20.705,48	7.458,08	8,00	13.247,40
25/04/2014	1	0 5822	0 8 BANQUETAS HAY	793,37	371,81	10,00	421,56
29/04/2014	1	0 5778	0 CERTIFICACION N	11,64	11,64	99,00	
29/04/2014	1	0 5816	0 MOBILIARIO VARI	616,00	288,12	10,00	327,88
30/04/2014	1	0 5788	1 CERTIFICACION N	6,01	0,01	99,00	
30/04/2014	1	0 5787	0 CERTIFICACION N	2.587,00	931,75	8,00	1.655,25
30/04/2014	1	0 5815	0 2 FOTOCOPIADORA	456,00	430,38	20,00	25,62
30/04/2014	1	0 5817	0 SERVIDOR POWER	24.377,88	24.377,88	25,00	
30/04/2014	1	0 5817	1 SERVIDOR POWER	4.474,44	4.474,44	33,20	
30/04/2014	1	0 5817	2 30% PROYECTO INE	3.571,20	3.571,20	25,00	
05/05/2014	1	0 5818	0 CERTIFICACION N	3.780,00	2.039,78	15,00	1.740,22
07/05/2014	1	0 5801	2 HONORARIOS POR	2.300,00	1.583,83	15,00	796,18
07/05/2014	1	0 5820	1 GESTIONES REPAR	1.900,00	442,00	5,00	1.458,00
08/05/2014	1	0 5820	0 IMPRIMAMILLZAC	10.424,00	2.431,25	5,00	8.022,75
12/05/2014	1	0 5853	0 ICDI PROG. 2014	9.703,60	1.458,95	12,00	1.242,65
12/05/2014	1	0 5854	0 AUTORIZ. HUNEC	151,80	83,83	12,00	70,97
14/05/2014	1	0 5798	0 CERTIFICACION N	5.725,80	3.073,14	12,00	2.652,66
15/05/2014	1	0 5801	0 CERTIF. MARQUES	13.321,33	9.246,84	15,00	4.074,49
20/05/2014	1	0 5821	0 3 TOLDOS ARTICU	1.857,00	1.271,87	15,00	565,13
26/05/2014	1	0 5780	0 INSPECCION INST	690,00	367,27	12,00	322,73
26/05/2014	1	0 5781	0 PRUEBAS FINALES	1.250,00	675,00	12,00	575,00
26/05/2014	1	0 5824	0 1 SLC-10000-TWE	2.596,00	2.596,00	25,00	
26/05/2014	1	0 5850	0 13 ESPEJOS 5 mm	784,04	343,07	10,00	420,97
27/05/2014	1	0 5782	0 CERTIFICACION N	4.820,20	2.694,28	12,00	2.125,92
30/05/2014	1	0 5791	0 CERTIFICACION N	3.794,05	1.708,64	10,00	2.085,41
31/05/2014	1	0 5792	0 TRABAJOS CARPIN	3.755,93	1.691,33	10,00	2.064,60
31/05/2014	1	0 5807	0 18 MISAS RECTAN	2.523,54	2.514,80	20,00	208,74
31/05/2014	1	0 5808	0 3 MISAS DE DESP	380,52	330,64	20,00	29,88
31/05/2014	1	0 5809	0 26 BUICK DE CAID	2.603,66	2.388,33	20,00	215,33
31/05/2014	1	0 5810	0 3 ARMARIOS BAO	372,52	341,27	20,00	30,25
31/05/2014	1	0 5811	0 3 ARMARIOS ALTO	490,83	413,20	20,00	77,63
31/05/2014	1	0 5812	0 1 ARCHIVADOR TE	160,22	146,03	20,00	14,19
31/05/2014	1	0 5813	0 21 SILLAS DE OF	1.882,26	1.543,20	20,00	339,06
31/05/2014	1	0 5814	0 6 PANTILES SEPAR	190,25	165,30	20,00	24,95
03/06/2014	1	0 5788	0 MUELLE CERRAJU	507,00	273,93	12,00	233,07
06/06/2014	1	0 5819	0 CERTIFICACION N	3.230,00	2.199,69	15,00	1.030,31
06/06/2014	1	0 5825	0 CERTIFICACION N	1.429,42	693,49	10,00	735,93
06/06/2014	1	0 5830	0 1 HTIE (RAQUET	591,47	305,11	12,00	286,36
10/06/2014	1	0 5794	0 TRABAJOS POR DI	1.726,00	932,29	12,00	793,71
10/06/2014	1	0 5858	0 EXTINTORES Y CA	593,60	401,06	15,00	192,54
16/06/2014	23	0 40	0 10 SACI AMAT FL	1.902,51	1.440,93	16,00	541,58
18/06/2014	1	0 5818	1 CERTIFICACION N	9.296,00	6.324,56	15,00	2.971,44
23/06/2014	1	0 5827	0 EQUIPAMIENTO AC	1.778,00	578,55	10,00	699,45
27/06/2014	1	0 5795	0 INFORME ACUSTIC	600,00	324,17	12,00	275,83
30/06/2014	1	0 5796	0 PANTALLA ACUSTI	7.822,00	1.761,23	5,00	6.060,77
30/06/2014	1	0 5707	0 EQUIP. MOBILIAR	715,42	322,20	10,00	393,22
30/06/2014	1	0 5807	1 DESMONTAJE Y TR	588,00	296,10	10,00	291,90
30/06/2014	1	0 5817	4 30% PROYECTO INE	3.571,20	3.571,20	25,00	
30/06/2014	1	0 5845	0 TV LED 50" PANA	748,99	332,39	10,00	416,60
03/07/2014	1	0 5798	0 EQUIPAMIENTO VE	425,00	195,94	10,00	229,06
03/07/2014	1	0 5799	0 ROTULOS PACHADA	730,00	262,08	8,00	467,92
10/07/2014	1	0 5830	0 30 UD TRANS. TX4	1.715,18	923,50	12,00	791,68
10/07/2014	1	0 5855	0 FINAL ACOMETIDA	9.363,00	4.923,28	12,00	4.439,72
18/07/2014	1	0 5806	0 INST. DESCALCIP	4.461,34	2.396,90	12,00	2.064,44
18/07/2014	1	0 5826	0 INSTALACION FOG	2.234,43	1.495,85	15,00	738,58
16/07/2014	1	0 5831	0 50 UD. PERMANT	1.054,08	885,66	12,00	168,42
22/07/2014	1	0 5819	1 CERTIFICACION N	7.490,00	4.995,55	15,00	2.494,45
22/07/2014	1	0 5825	1 CERTIFICACION N	3.325,34	1.482,64	10,00	1.842,70
24/07/2014	1	0 5857	0 VINILOS VAR. TAN	737,85	382,15	8,00	455,70
24/07/2014	1	0 5860	0 TRABAJOS CARPIN	1.743,40	773,99	10,00	969,41
25/07/2014	1	0 5833	0 BANCOS CORRIDOS	3.926,43	1.742,41	10,00	2.184,02
28/07/2014	1	0 5829	0 EQUIPAMIENTO EN	1.221,10	540,81	10,00	680,29
28/07/2014	1	0 5834	0 CENTRALITA DECT	958,72	505,51	12,00	453,21
30/07/2014	1	0 5809	0 CERRAMIENTOS MA	38.330,68	18.098,92	12,00	14.731,76
11/08/2014	1	0 5838	0 ADAPT. ESPACIOS	3.854,85	3.474,05	20,00	480,80
13/08/2014	1	0 5832	0 8 ARMARIOS ALTO	2.525,99	1.107,79	10,00	1.418,20
20/08/2014	1	0 5839	0 CORTINAS DE OBL	1.580,50	1.035,18	15,00	545,32
20/08/2014	1	0 5840	0 NUEVAS LINEAS D	1.241,50	650,50	12,00	591,00
20/08/2014	1	0 5841	0 SEPARADORES ACE	3.655,08	1.590,31	12,00	1.444,77
20/08/2014	1	0 5842	0 ROTULACIONES, D	2.105,00	1.378,81	15,00	726,19
21/08/2014	1	0 5843	0 EQUIP. ESTIMULA	1.294,12	677,43	12,00	616,69
25/08/2014	1	0 5862	0 DERECHOS ACCESO	4.855,62	2.118,36	12,00	1.937,26
28/08/2014	1	0 5852	0 EQUIP. 3ª SALA	3.851,41	7.007,82	12,00	1.943,59
31/08/2014	1	0 5846	0 TOLDOS VERTICAL	830,00	599,74	15,00	230,26
03/09/2014	1	0 5844	0 3 EQUIP. SPLIT P	3.100,75	1.614,70	12,00	1.486,05
04/09/2014	1	0 5837	0 CERT. M.-I. ADEP	39.835,48	6.727,34	20,00	22.108,14
05/09/2014	1	0 5817	3 40% PROYECTO INE	4.761,88	4.761,88	25,00	
30/09/2014	1	0 5762	1 CIERRE HUECO PD	232,88	232,88	99,00	
30/09/2014	1	0 5867	0 SAI OR-LINE SAC	1.901,24	1.901,24	25,00	





# FUNDACIÓN DFA

Memoria de las cuentas anuales del ejercicio 2018  
(Expresada en euros)

Fecha	Código	Descripción	Precio de compra	Amortización acumulada	% amortización	Provisión por deterioro	Valor neto contable	
07/10/2014	1	0 5865	0 MOBILIARIO VARI	11.967,14	5.368,09	10,00		6.899,05
10/10/2014	1	0 5867	0 ILLUMINACION BN	2.581,65	2.191,46	20,00		400,19
10/10/2014	23	0 65	0 LECTOR DE MATRI	1.711,33	867,68	12,00		843,65
14/10/2014	1	0 5837	3 ADECUACION DEL	699,49	97,98	12,00		601,51
14/10/2014	1	0 5848	0 GRILL ELECTROCO	489,50	315,85	15,00		183,65
17/10/2014	1	0 5702	0 CERTIFICACION N	5.139,84	1.727,46	8,00		3.403,38
20/10/2014	1	0 5828	0 PRINGROT KOKER 3	19.239,75	12.264,31	16,00		5.885,44
20/10/2014	1	0 5828	1 MATRICULACION Y	271,61	182,57	16,00		89,04
20/10/2014	1	0 5864	0 SECADORA Y LAVA	648,00	409,17	15,00		239,83
23/10/2014	1	0 5837	1 CERT. N.12 ADEC	10.578,74	2.486,12	20,00		8.104,62
31/10/2014	1	0 5743	0 CERTIFICACION N	3.016,43	1.507,78	12,00		1.508,65
31/10/2014	1	0 5863	0 CERTIFICACION N	2.085,07	1.042,22	12,00		1.042,85
14/11/2014	1	0 5900	0 HORNO, FRIGORIF	679,17	421,03	15,00		258,14
25/11/2014	1	0 5866	0 ROTULOS IMAGEN	1.155,50	379,38	8,00		776,12
27/11/2014	1	0 5849	0 INSTALACION DE	1.879,09	1.140,46	15,00		720,54
02/12/2014	1	0 5837	2 LICENCIA DE OBR	1.159,13	162,30	12,00		996,83
11/12/2014	1	0 5901	0 RINDESTADOR ST	1.540,00	750,02	12,00		790,98
16/12/2014	1	0 5888	0 18,40 W. BARAND	3.580,00	1.737,36	12,00		1.842,64
01/01/2015	1	0 5438	10 IVA CESION VADO	1.928,70	108,76	1,41		1.619,94
01/01/2015	1	0 5701	5 IVA NO DEDUCIBL	2.239,76	127,23	1,33		2.262,53
01/01/2015	1	0 5701	8 IVA NO DEDUCIBL	3.021,94	967,23	8,00		2.054,71
29/01/2015	1	0 5869	0 IPAD AIR2 128GB	676,62	663,69	25,00		12,93
31/01/2015	1	0 5870	0 SAI-SLC-10000 T	2.293,00	2.244,13	25,00		48,87
05/02/2015	1	0 5828	2 INSTALACION PLA	2.534,25	1.584,26	16,00		949,99
06/02/2015	1	0 5902	0 PUERTA PLUGABLE	893,33	313,50	10,00		489,83
10/02/2015	23	0 67	0 INST. AIRE ACÓN	1.249,00	583,54	12,00		665,46
28/02/2015	23	0 68	0 ADE ADAPTADOR T	0.456,00	2.597,65	8,00		5.858,35
20/03/2015	1	0 5871	0 FUELSU SCARIMA	641,20	607,16	25,00		34,04
30/03/2015	1	0 5872	0 2 SOFAS 3 PLZ.	598,00	224,00	10,00		374,00
31/03/2015	1	0 5873	0 MESA IMOX DE 17	452,00	203,43	12,00		248,57
04/05/2015	1	0 5874	0 CAMARAS GRANACI	737,50	324,20	12,00		413,30
04/05/2015	1	0 5875	0 18 SILLONES, 5	7.738,63	3.221,10	12,00		4.109,53
20/06/2015	1	0 5837	4 INSTALAC. FONTA	1.578,24	220,97	12,00		1.357,27
20/06/2015	1	0 5867	1 INSTALACION ELE	1.007,89	437,56	12,00		570,33
21/06/2015	1	0 5837	5 HONORARIOS PROY	1.452,00	203,30	12,00		1.248,64
29/06/2015	1	0 5883	0 CERTIFIC. N.1 T	1.709,00	692,42	12,00		1.002,58
31/06/2015	1	0 5879	0 CERTIF. 1 NUEVA	10.000,00	803,84	2,00		9.196,16
02/06/2015	1	0 5882	0 ASLANIENTO PLA	168,00	168,00	99,00		
12/06/2015	1	0 5876	0 CLIMATIZACION N	10.709,00	4.380,36	12,00		6.309,64
12/06/2015	1	0 5881	0 CERTIFICACION N	2.000,00	820,67	12,00		1.179,33
15/06/2015	1	0 5879	0 CERTIFIC. N.1 A	8.309,00	567,62	2,00		7.732,38
15/06/2015	1	0 5880	0 CERTIFIC. N.1 I	3.009,00	1.230,96	12,00		1.799,04
15/06/2015	1	0 5939	0 BASCULA PARA ST.	2.176,79	926,77	12,00		1.350,02
20/06/2015	1	0 5885	0 INSTALACION FON	680,00	279,10	12,00		400,90
22/06/2015	1	0 5884	0 REVESTIMIENTOS	1.859,00	759,04	12,00		1.099,96
26/06/2015	1	0 5893	0 DECLARACION AMP	3.311,99	236,46	2,00		3.085,53
30/06/2015	1	0 5886	0 CERTIFICACION N	1.526,41	518,87	8,00		1.309,54
30/06/2015	1	0 5887	0 COLOCACION PAVI	6.085,73	2.497,18	12,00		3.588,55
30/06/2015	1	0 5886	0 PROYECCION HURA	5.622,39	1.404,18	12,00		2.018,10
05/07/2015	1	0 5877	0 CERTIFICACION N	5.000,00	2.461,78	12,00		3.538,24
16/07/2015	1	0 5904	0 CERTIFIC. N.2 I	3.269,13	1.337,66	12,00		1.931,47
17/07/2015	1	0 5885	0 CERTIFICACION N	1.816,78	745,47	12,00		1.071,31
22/07/2015	1	0 5891	0 EQUIP. ESTIMULA	3.483,31	1.801,18	15,00		1.682,13
22/07/2015	1	0 5903	0 SPLIT HITSUBISHI	3.019,49	835,04	12,00		1.184,45
23/07/2015	1	0 5837	6 TRAPACION Y L	619,04	86,73	22,00		532,31
23/07/2015	1	0 5889	0 COLOCACION TARA	881,48	382,62	12,00		520,86
25/07/2015	1	0 5845	0 CERTIF. 2 NUEVA	5.741,47	392,74	2,00		5.348,73
28/07/2015	1	0 5890	0 EQUIPAMIENTO MU	1.019,20	522,99	15,00		496,21
29/07/2015	1	0 5892	0 EQUIP. PARA SAL	3.995,71	1.540,37	15,00		1.455,34
29/07/2015	1	0 5906	0 CLIMATIZACION N	6.732,48	2.782,34	12,00		3.970,10
29/07/2015	1	0 5907	0 ROTULACION VENT	573,50	187,08	8,00		416,04
29/07/2015	1	0 5908	0 CERTIFIC. N.2 A	7.521,06	518,39	2,00		7.002,68
29/07/2015	1	0 5909	0 CERTIFIC. N.2 T	4.399,94	1.806,34	12,00		2.593,60
30/07/2015	1	0 5887	0 CERTIFICACION N	5.346,41	2.193,76	12,00		3.152,65
31/07/2015	1	0 5895	0 CERTIFICACION N	204,96	56,00	8,00		148,96
14/08/2015	1	0 5898	0 CERTIF. N.º 2 PO	4.763,03	1.934,06	12,00		2.828,97
31/08/2015	1	0 5910	0 REVESTIMIENTOS	274,50	310,07	12,00		464,83
03/09/2015	1	0 5994	0 REGISTRO PROPIE	2.061,56	136,56	2,00		1.925,00
07/09/2015	1	0 5899	0 CERTIF. N.º 3 PO	533,76	212,62	12,00		321,14
14/09/2015	1	0 5887	2 ACOMETIDA PARA	130,60	51,37	12,00		79,23
22/09/2015	1	0 4272	0 ENVASADORA VACI	426,80	167,97	12,00		258,83
09/10/2015	1	0 5919	0 RECUCION Y COD	4.910,83	318,51	2,00		4.592,32
07/10/2015	1	0 5912	0 CERTIFICACION N	202,60	52,30	8,00		149,99
15/10/2015	1	0 5923	0 MATERIAL TEST P	1.950,00	949,19	15,00		1.000,81
28/10/2015	1	0 5911	0 IPAD AIR 2 128	635,17	594,77	25,00		130,40
31/10/2015	1	0 5913	0 MOBILIARIO OFIC	3.040,73	967,97	10,00		2.072,76
31/10/2015	1	0 5914	0 ARMARIO DE BOX I	263,78	83,62	10,00		180,16
31/10/2015	1	0 5915	0 SILLA SIGMO OFI	260,88	66,80	10,00		142,00
31/10/2015	1	0 5916	0 BIEGO DE BRAZOS	30,25	30,25	99,00		
31/10/2015	1	0 5917	0 SILLA DE OFICIN	77,80	77,80	99,00		
31/10/2015	1	0 5918	0 MOBILIARIO VARI	874,80	276,32	10,00		598,48
13/11/2015	1	0 5926	0 NUEVA CENTRAL D	2.808,15	1.878,77	12,00		1.031,38
13/11/2015	1	0 5926	1 NUEVA CENTRAL D	2.556,82	946,68	12,00		1.610,14
13/11/2015	1	0 5926	2 NUEVA CENTRAL D	774,22	286,54	12,00		487,68
13/11/2015	1	0 5926	3 NUEVA CENTRAL D	503,88	186,56	12,00		317,32
13/11/2015	1	0 5926	4 NUEVA CENTRAL D	474,88	175,50	12,00		299,38
25/11/2015	1	0 5922	0 SISTEMA DE COPR	5.175,00	4.613,85	25,00		1.161,85
26/11/2015	1	0 5924	0 CATALUCCOS CLINI	321,56	428,69	15,00		493,27
23/12/2015	1	0 5925	0 CORTINA AIRE SB	1.227,01	556,83	15,00		670,18
31/12/2015	23	0 69	0 CAMARAS PERIMET	4.891,09	1.760,59	12,00		3.130,10

# FUNDACIÓN DFA

Memoria de las cuentas anuales del ejercicio 2018  
(Expresada en euros)

Fecha	Código	Descripción	Precio de compra	Amortización acumulada	% amortización	Provisión por deterioro	Valor neto contable
01/01/2016	1	0 5438	21 IVA CESTION VADO	1.890,12	77,04	1,43	1.723,08
01/01/2016	1	0 5701	7 IVA NO DEDUCIBL	5.928,86	238,41	1,33	5.690,45
01/01/2016	1	0 5701	8 IVA NO DEDUCIBL	4.413,91	1.058,91	8,80	3.355,00
09/02/2016	1	0 5933	0 ORD. MBPROIS RE	1.897,55	1.398,94	25,00	498,61
25/03/2016	1	0 5927	0 FOTOC. RIGCH MPZ	600,00	427,49	25,00	172,51
26/03/2016	1	0 5932	0 VDLKS-WWGCH SPOR	18.732,98	8.484,41	16,00	10.248,57
28/03/2016	1	0 5932	2 MATRICULACION D	889,82	493,02	16,00	485,00
03/03/2016	1	0 5932	1 MATRICULACION V	181,02	82,38	16,00	99,54
18/03/2016	1	0 5928	0 ORD.HF PRODESK	566,00	396,74	25,00	172,26
18/03/2016	1	0 5929	0 ORD.HF PRODESK	569,00	396,74	25,00	172,26
18/03/2016	1	0 5930	0 ORD.HF PRODESK	589,00	396,74	25,00	172,26
23/03/2016	1	0 5931	0 ORD.HF ELITSEDES	979,14	679,71	25,00	299,43
06/04/2016	1	0 5930	0 AMPLIACION SALA	37.585,20	12.322,68	12,00	25.262,52
14/04/2016	1	0 5935	0 HONORARIOS INST	770,90	167,36	8,00	603,54
15/04/2016	1	0 5934	0 PUERTA CORREDER	7.086,89	2.391,70	12,00	4.766,59
16/04/2016	1	0 5937	0 HIT INSTRUMENTO	1.674,35	1.270,16	25,00	604,25
15/06/2016	1	0 5938	0 MOBILIARIO SALA	1.427,80	363,62	10,00	1.094,18
17/08/2016	1	0 5940	0 SOPA TRES PLAZA	813,12	231,55	12,00	581,57
05/09/2016	1	0 5942	0 BASES MESA SILE	8.620,00	1.287,03	12,00	3.332,97
18/09/2016	1	0 5941	0 223 m2. PAVIMEN	9.387,39	2.581,24	12,00	6.806,15
30/09/2016	1	0 5958	0 CERT. N.1 (ING	27.040,71	5.685,29	12,00	21.355,42
06/10/2016	1	0 5953	0 ALBAÑILERIA,TAB	24.364,88	853,92	2,80	23.510,96
10/10/2016	1	0 5951	0 TAPIQUERIA,ALIS	9.823,57	344,34	2,80	9.479,23
14/10/2016	1	0 5960	0 CERT.1 INSTALE	3.698,89	777,66	12,00	2.921,23
20/10/2016	1	0 5952	0 CERTIFICACION N	3.110,52	545,05	10,00	2.565,47
31/10/2016	1	0 5959	0 CERT. N.2 (ING	44.874,43	9.434,85	12,00	35.439,58
31/10/2016	1	0 5961	0 CERT.2 INSTALE	15.715,53	3.394,20	12,00	12.411,33
02/11/2016	1	0 5943	0 7 MESAS DE DESP	2.100,00	808,00	20,00	1.291,50
02/11/2016	1	0 5944	0 5 ARCHIVADORES	750,00	324,42	20,00	425,58
02/11/2016	1	0 5945	0 5 ARCHIVADORES	750,00	324,42	20,00	425,58
02/11/2016	1	0 5946	0 7 SILLAS DE DES	250,00	151,40	20,00	198,60
02/11/2016	1	0 5947	0 SILLAS. PSROHER	520,00	224,97	20,00	295,03
02/11/2016	1	0 5948	0 3 CONJUNTOS TRI	600,00	259,66	20,00	340,34
02/11/2016	1	0 5949	0 1 MODULO DE REC	600,00	346,07	20,00	453,93
02/11/2016	1	0 5950	0 8 CAJONERAS MET	800,00	346,07	20,00	453,93
07/11/2016	1	0 5957	0 CERTIFIC. N.1	7.972,27	1.676,17	12,00	6.296,10
11/11/2016	1	0 5955	0 CARPINTERIA MAD	2.814,48	493,22	10,00	2.321,26
14/11/2016	1	0 5964	0 ALBAÑILERIA,TAB	11.436,83	400,90	2,80	11.036,93
15/11/2016	1	0 5962	0 INST. CONFIA IN	2.976,96	625,94	12,00	2.351,02
24/11/2016	1	0 5954	0 CERTIFICACION N	1.113,78	156,02	8,80	956,77
25/11/2016	1	0 5965	0 CERTIFICACION N	14.926,52	2.015,80	10,00	12.910,72
26/11/2016	1	0 5955	0 DIREC. FACULTAT	4.100,00	143,73	2,80	3.956,27
28/11/2016	1	0 5956	0 PROJECT MANAGER	4.100,00	143,73	2,80	3.956,27
30/11/2016	1	0 5966	0 INSTALACION FON	7.357,12	1.553,11	12,00	5.804,01
30/11/2016	1	0 5967	0 TAPIQUERIA,ALIS	8.116,27	284,44	2,80	7.831,83
05/12/2016	1	0 5968	0 PROYECTO DE ACT	2.100,00	73,54	2,80	2.026,46
20/12/2016	1	0 5969	0 INSTALACION SPL	693,80	168,73	12,00	525,07
01/01/2017	1	0 5438	12 IVA CESTION VADO	1.542,90	44,81	1,45	1.498,09
21/01/2017	1	0 6037	0 MOBILIARIO VARI	793,00	139,98	10,00	653,02
06/02/2017	1	0 6038	0 DESPESERADOR S	1.145,00	434,61	20,00	710,39
06/02/2017	1	0 6039	0 DESPESERADOR S	1.145,00	434,61	20,00	710,39
13/02/2017	1	0 5970	0 ORDENADOR NEMAR	819,33	385,17	25,00	434,16
15/02/2017	1	0 5986	0 15 udh. PULSADOR	872,11	196,41	12,00	675,70
15/02/2017	1	0 5987	0 30 udh. PULSADO	1.715,18	386,30	12,00	1.328,88
21/02/2017	1	0 5973	0 ORD.HF PD 400 S	757,99	352,30	25,00	405,78
21/02/2017	1	0 5973	0 ORD.HF PD 400 S	757,99	352,30	25,00	405,78
21/02/2017	1	0 5979	0 CAMILLA BOBATH	1.536,46	493,62	15,00	1.042,84
21/02/2017	1	0 5980	0 PLANO INCLINADO	2.889,49	739,09	15,00	2.150,40
21/02/2017	1	0 5981	0 AUTOPASIVOS,POL	1.042,28	273,83	15,00	768,46
21/02/2017	1	0 5982	0 BANCO DE CUADRI	1.588,67	417,38	15,00	1.171,29
21/02/2017	1	0 5983	0 CINCHA RODILLA	1.052,70	276,58	15,00	776,12
21/02/2017	1	0 5984	0 PARALELAS CON M	2.240,32	588,59	15,00	1.651,73
21/02/2017	1	0 5985	0 EQUIPO MEMBRAS	2.399,93	601,60	15,00	1.888,33
27/02/2017	1	0 5974	0 ORD.HF PRODESK	608,00	280,02	25,00	327,98
27/02/2017	1	0 5975	0 ORD.HF PRODESK	608,00	280,02	25,00	327,98
27/02/2017	1	0 5976	0 ORD.HF PRODESK	608,00	280,02	25,00	327,98
27/02/2017	1	0 5977	0 ORD.HF PRODESK	608,00	280,02	25,00	327,98
27/02/2017	1	0 5978	0 ORD.HF PRODESK	608,00	280,02	25,00	327,98
03/03/2017	1	0 4050	0 11 udh. PULSADOR	628,90	138,17	12,00	490,73
10/03/2017	1	0 5991	0 19 udh. PULSADO	1.096,28	236,24	12,00	860,04
12/03/2017	1	0 5989	0 REFORMA BAÑO-VI	2.196,00	594,99	15,00	1.601,01
18/03/2017	1	0 5971	0 VITRO, HORNO Y	591,61	127,04	12,00	464,57
21/03/2017	1	0 5988	0 KIT INYECTORADO	353,22	157,31	25,00	195,91
04/04/2017	1	0 5990	0 MULTIFUNCIÓN HP	174,00	174,00	25,00	0,00
05/05/2017	1	0 5992	0 ORD.HF PRODESK	657,93	272,90	25,00	385,03
05/05/2017	1	0 5992	0 ORD.HF PRODESK	657,93	272,90	25,00	385,03
05/05/2017	1	0 5994	0 ORD.HF PRODESK	657,93	272,90	25,00	385,03
05/05/2017	1	0 5995	0 ORD.HF PRODESK	657,93	272,90	25,00	385,03
05/05/2017	1	0 5996	0 ORD.HF PRODESK	657,93	272,90	25,00	385,03
05/05/2017	1	0 5997	0 ORD.HF PRODESK	657,93	272,90	25,00	385,03
05/05/2017	1	0 5998	0 ORD.HF PRODESK	657,93	272,90	25,00	385,03
05/05/2017	1	0 5999	0 ORD.HF PRODESK	657,93	272,90	25,00	385,03
05/05/2017	1	0 6000	0 ORD.HF PRODESK	657,93	272,90	25,00	385,03
05/05/2017	1	0 6001	0 ORD.HF PRODESK	657,93	272,90	25,00	385,03
18/05/2017	1	0 4049	0 30 udh. PULSADOR	1.715,18	334,02	12,00	1.381,16
24/05/2017	1	0 4051	0 SECADORA PIMPUS	2.005,58	386,85	12,00	1.618,73
26/05/2017	1	0 6002	0 EQUIPO COMPLETO	4.711,27	985,10	12,00	3.726,17
06/06/2017	1	0 6003	0 SERVIDOR NRG SY	1.101,00	431,05	25,00	669,95
30/06/2017	1	0 6005	0 INSTALACION PUE	3.585,00	646,57	12,00	2.938,43
11/07/2017	1	0 6010	0 4 BUTACAS BRON	1.788,62	263,93	10,00	1.524,69



# FUNDACIÓN DFA

## Memoria de las cuentas anuales del ejercicio 2018 (Expresada en euros)

Fecha	Código	Descripción	Precio de compra	Amortización acumulada	% amortización	Provisión por deterioro	Valor neto contable
12/07/2017	1 0 5989	1 REFORMA ENTRADA	1.180,90	255,14	15,00		934,86
14/07/2017	1 0 4052	0 50 lbs.PULSADOR	2.858,53	503,15	12,00		2.355,48
15/07/2017	1 0 4011	0 ANDAPINO DE ALUM	748,00	273,90	25,00		474,10
21/07/2017	1 0 4005	1 EMISION CERTIFI	558,20	98,95	12,00		461,25
29/07/2017	1 0 4012	0 LAVADORA BALAY	382,00	77,12	18,00		324,88
31/07/2017	1 0 4004	0 SISTEMA DE CONT	27.527,80	4.682,72	12,00		22.845,28
09/08/2017	1 0 4006	0 2 ABRE AC. PORT	676,84	113,37	12,00		563,47
19/09/2017	1 0 4008	1 MALETA EMERGENC	108,80	79,11	20,00		228,89
19/09/2017	1 0 4009	1 MALETA EMERGENC	108,80	79,11	20,00		228,89
20/09/2017	1 0 4013	0 ORD.PORTATIL HP	759,00	243,13	25,00		515,89
27/09/2017	1 0 4014	0 ORD.HP PRODESK	664,45	209,85	25,00		454,60
27/09/2017	1 0 4015	0 ORD.HP PRODESK	664,45	209,85	25,00		454,60
27/09/2017	1 0 4016	0 CERT.Nº.1 ADECU	16.204,44	1.435,52	7,00		14.768,92
30/09/2017	1 0 4017	0 ORD.LENOVO PORT	790,45	247,23	25,00		543,22
11/10/2017	1 0 4027	0 FREGADORA T30	49.800,00	9.160,29	15,00		40.639,71
20/10/2017	1 0 4018	0 INSTALACION CAL	3.403,86	345,85	12,00		2.057,41
27/10/2017	1 0 4024	0 ORD. HP PRODESK	600,88	178,99	25,00		423,09
27/10/2017	1 0 4025	0 ORD. HP PRODESK	736,10	214,23	25,00		511,87
27/10/2017	1 0 4026	0 ORD. HP PRODESK	600,88	178,99	25,00		423,09
31/10/2017	1 0 4019	0 ORD.PORTATIL TO	334,45	97,86	25,00		236,69
31/10/2017	1 0 4020	0 ORD.PORTATIL TO	334,45	97,86	25,00		236,69
31/10/2017	1 0 4021	0 ORD.PORTATIL TO	334,45	97,86	25,00		236,69
31/10/2017	1 0 4022	0 ORD.PORTATIL TO	334,45	97,86	25,00		236,69
15/11/2017	1 0 4023	0 ACONDICIONAMEN	3.176,16	1.383,93	15,00		6.792,29
15/11/2017	1 0 4029	0 CENTRAL. INCENDI	1.360,00	184,19	12,00		1.175,81
23/11/2017	1 0 4030	0 30 lbs. PULSADO	1.735,18	222,78	12,00		1.487,40
02/12/2017	1 0 4038	0 LAVADORA SEMI E	3.375,42	438,19	12,00		2.937,23
12/12/2017	1 0 4039	0 MOTORRED Vase L	3.624,50	573,67	15,00		3.051,43
14/12/2017	1 0 4031	0 CAMARA CAMORA DO	1.352,20	354,71	25,00		998,47
22/12/2017	1 0 4032	0 ARCON JANLIISI 2	419,84	51,76	12,00		368,08
29/12/2017	1 0 4034	0 2 HP PORTATIL P	1.297,22	248,12	25,00		1.049,09
31/12/2017	1 0 4073	0 APP AGENCIA DE	2.884,39	490,73	33,00		1.633,66
01/01/2018	1 0 5439	13 IVA CESION VADO	4.285,99	63,00	1,43		4.222,99
02/01/2018	1 0 4076	0 2 COOLER WHDRPO	852,00	102,24	12,00		750,86
09/01/2018	1 0 4062	0 ESCULTURA HOMEN	6.600,00	586,52	10,00		5.613,47
11/01/2018	1 0 4035	0 3 SILLA OFICINA	249,00	24,20	10,00		224,80
11/01/2018	1 0 4035	1 CAJONERA 2 CAJO	203,00	19,73	10,00		183,27
11/01/2018	1 0 4035	2 2 CAJONERAS DE	406,00	39,50	10,00		366,50
15/01/2018	1 0 4074	0 GRABADOR XVR 5	398,90	46,24	12,00		352,67
19/01/2018	1 0 4036	0 ORD.HP PD 400 G	749,54	177,99	25,00		571,55
19/01/2018	1 0 4037	0 ORD.HP PD 400 G	749,54	177,99	25,00		571,55
19/01/2018	1 0 4038	0 ORD.HP PD 400 G	749,54	177,99	25,00		571,55
19/01/2018	1 0 4039	0 ORD.HP PD 400 G	749,54	177,99	25,00		571,55
19/01/2018	1 0 4040	0 ORD.HP PD 400 G	749,54	177,99	25,00		571,55
19/01/2018	1 0 4041	0 ORD.HP PD 400 G	749,54	177,99	25,00		571,55
19/01/2018	1 0 4042	0 ORD.HP PD 400 G	749,54	177,99	25,00		571,55
19/01/2018	1 0 4043	0 ORD.HP PD 400 G	749,54	177,99	25,00		571,55
19/01/2018	1 0 4044	0 ORD.HP PD 400 G	749,53	177,99	25,00		571,54
19/01/2018	1 0 4045	0 ORD.HP PD 400 G	749,53	177,99	25,00		571,54
19/01/2018	1 0 4046	0 ORD.HP PD 400 G	749,53	177,99	25,00		571,54
19/01/2018	1 0 4047	0 ORD.HP PD 400 G	749,53	177,99	25,00		571,54
19/01/2018	1 0 4048	0 ORD.HP PD 400 G	749,53	177,99	25,00		571,54
19/01/2018	1 0 4049	0 ORD.HP PD 400 G	749,53	177,99	25,00		571,54
19/01/2018	1 0 4050	0 ORD.HP PD 400 G	749,53	177,99	25,00		571,54
19/01/2018	1 0 4051	0 ORD.HP PD 400 G	749,53	177,99	25,00		571,54
19/01/2018	1 0 4063	0 INSTALACIONES V	5.707,50	651,04	12,00		5.056,46
19/01/2018	1 0 4064	0 INVERSIONES VAR	5.680,00	570,33	12,00		4.429,67
19/01/2018	1 0 4065	0 INSTALACIONES V	4.475,00	464,85	12,00		3.610,14
19/01/2018	1 0 4066	0 INVERSIONES VAR	6.051,00	690,20	12,00		5.360,80
07/02/2018	1 0 4071	0 LICENCIA APP IN	1.987,58	594,82	31,00		1.392,68
08/02/2018	1 0 4052	0 TABLET LENOVO Y	523,69	117,19	25,00		406,50
08/02/2018	1 0 4053	0 TABLET LENOVO Y	523,69	117,19	25,00		406,50
08/02/2018	1 0 4054	0 TABLET LENOVO Y	523,69	117,19	25,00		406,50
08/02/2018	1 0 4055	0 TABLET LENOVO Y	523,69	117,19	25,00		406,50
08/02/2018	1 0 4056	0 TABLET LENOVO Y	523,69	117,19	25,00		406,50
08/02/2018	1 0 4057	0 TABLET LENOVO Y	523,69	117,19	25,00		406,50
08/02/2018	1 0 4058	0 TABLET LENOVO Y	523,69	117,19	25,00		406,50
08/02/2018	1 0 4059	0 TABLET LENOVO Y	523,69	117,19	25,00		406,50
08/02/2018	1 0 4060	0 TABLET LENOVO Y	523,69	117,19	25,00		406,50
08/02/2018	1 0 4061	0 TABLET LENOVO Y	523,69	117,19	25,00		406,50
08/02/2018	1 0 4063	0 UCR CON PULSERA	550,58	50,18	12,00		491,37
16/02/2018	1 0 4068	0 ORD.HP PD 400 G	803,98	175,95	25,00		628,43
16/02/2018	1 0 4069	0 ORD.HP PD 400 G	464,45	148,07	25,00		316,38
16/02/2018	1 0 4070	0 ORD.HP PD 400 G	664,45	148,07	25,00		516,38
23/02/2018	1 0 4060	1 MONITOR 21.5" H	143,99	30,79	25,00		113,20
23/02/2018	1 0 4069	1 MONITOR 21.5" H	119,00	25,37	25,00		93,63
23/02/2018	1 0 4070	1 MONITOR 21.5" H	119,00	25,37	25,00		93,63
27/02/2018	1 0 4067	0 EQUIPO MULTIMEDIA	665,54	140,31	25,00		525,23
27/02/2018	1 0 4091	0 BOMBA MONOFASICA	1.647,80	186,82	12,00		1.460,98
27/02/2018	1 0 4092	0 BOMBA TRIFASICA	1.010,10	102,24	12,00		907,86
28/02/2018	1 0 4074	1 CAMARA BALLET 4	145,96	14,64	12,00		130,92
23/03/2018	1 0 4072	0 SERVIDOR IAS3 H	3.198,28	623,31	25,00		2.574,97
26/03/2018	1 0 4085	0 2 ESCALERAS PAS	1.158,00	80,99	10,00		1.068,91
06/04/2018	1 0 4074	3 CAMARA CCTV DOM	99,62	8,86	12,00		90,66
26/04/2018	1 0 4074	3 CAMARA DOMO IP	251,16	20,86	12,00		230,51
26/04/2018	1 0 4109	0 SISTEMA DE CONT	63.096,00	4.430,98	15,00		58.665,02
03/05/2018	1 0 4086	0 10 PESSILLAS CAJ	1.597,20	106,24	10,00		1.490,96
09/05/2018	1 0 4073	1 APP AGENCIA DE	7.015,61	1.711,68	33,00		6.293,93
12/05/2018	1 0 4101	0 CERTIFICACION N	510,40	23,14	12,00		487,26
12/05/2018	1 0 4102	0 CERTIFICACION N	4.763,60	218,96	12,00		4.544,64

# FUNDACIÓN DFA

Memoria de las cuentas anuales del ejercicio 2018  
(Expresada en euros)

Fecha	Código	Descripción	Precio de compra	Amortización acumulada	% amortización	Provisión por deterioro	Valor neto contable
21/05/2018	1 0 6075	0 CINTA PARA CORR	379,99	28,07	12,00		351,92
22/05/2018	1 0 6077	0 2 EPSON EB-W40	976,10	149,64	25,00		826,46
22/05/2018	1 0 6078	0 HP PC PRODESK G	758,95	116,33	25,00		642,62
22/05/2018	1 0 6079	0 HP PC PRODESK G	758,95	116,33	25,00		642,62
22/05/2018	1 0 6080	0 HP PC PRODESK G	758,95	116,33	25,00		642,62
22/05/2018	1 0 6081	0 HP PC PRODESK G	758,95	116,33	25,00		642,62
22/05/2018	1 0 6082	0 HP PC PRODESK G	758,95	116,33	25,00		642,62
29/05/2018	1 0 6084	0 CORTINAS SEPARA	1.202,04	71,40	10,00		1.130,64
31/05/2018	1 0 6088	0 UCR CON PULSERA	550,55	39,86	12,00		511,69
31/05/2018	1 0 6172	0 EQUIPOS VARIOS	2.110,71	188,04	15,00		1.922,67
15/06/2018	1 0 6095	0 LAVA-ASPIRADOR	548,25		12,00		548,25
26/06/2018	1 0 6124	0 DESMONTAR CERAM	1.985,50		5,00		1.985,50
29/06/2018	1 0 6118	0 INSTALACION LIT	889,61		12,00		889,61
29/06/2018	1 0 6118	1 INSTALACION DE	557,48		12,00		557,48
30/06/2018	1 0 6096	0 2 MONEDEROS Y D	715,28	43,14	12,00		672,14
30/06/2018	1 0 6116	0 ARDAMPO TUBULAR	2.530,11		15,00		2.530,11
01/07/2018	1 0 6171	0 MOBILIARIO VARI	546,92	27,54	10,00		519,38
03/07/2018	1 0 6110	0 AGUJEROS EN POR	709,72		8,00		709,72
05/07/2018	1 0 6074	4 PANELES 19" 24	449,39		26,55		422,75
10/07/2018	1 0 6074	5 PANELES 19" 24	193,97		11,45		182,52
10/07/2018	1 0 6087	0 INSTALACION CCT	1.444,53	196,97	25,00		1.447,56
12/07/2018	1 0 6074	6 MATERIAL PARA A	93,60		5,30		88,30
13/07/2018	1 0 6090	0 ARMARIO REFRIGE	1.564,80	88,30	12,00		1.476,41
18/07/2018	1 0 6126	0 OCLUSION VIA F	347,06		2,04		347,06
18/07/2018	1 0 6126	1 OCLUSION VIA F	594,91		2,08		594,91
19/07/2018	1 0 6087	1 ARMARIO 19" M 3	627,18	34,21	12,00		592,97
20/07/2018	1 0 6087	2 CABLES UTP CAT.	135,59		7,35		128,15
20/07/2018	1 0 6089	0 UCR CON PULSERA	417,45		22,62		394,83
20/07/2018	1 0 6118	0 4 SEÑALES PROHI	421,71		12,00		421,71
20/07/2018	1 0 6117	0 PROTECCION EN S	5.302,39		5,00		5.302,39
23/07/2018	1 0 6101	1 CERTIFICACION N	410,67		18,62		392,05
25/07/2018	1 0 6102	1 CERTIFICACION N	2.824,70		173,84		3.699,54
23/07/2018	1 0 6103	0 REFORMAS VARIAS	3.760,08		285,66		3.474,42
24/07/2018	1 0 6107	0 CENTRAL ALARMA	648,08		34,26		613,82
25/07/2018	1 0 6093	0 CERTIF. Nº. 1 M	2.402,58		105,62		2.296,96
26/07/2018	1 0 6112	0 1ª FRA. PROJECT	23.244,51		2,00		23.244,51
26/07/2018	1 0 6113	0 1ª FRA. PROJECT	11.622,26		2,00		11.622,26
26/07/2018	1 0 6114	0 1ª FRA. HONDRARI	11.622,26		2,00		11.622,26
30/07/2018	1 0 6116	1 ARDAMPO TUBULAR	762,30		15,00		762,30
31/07/2018	1 0 6094	0 100 USD PANTALL	2.612,08	131,23	12,00		2.480,77
31/07/2018	1 0 6098	0 NUEVAS LUCES EM	960,18		48,26		911,92
31/07/2018	1 0 6104	0 MODULOS DE ARMA	896,54		45,05		851,49
31/07/2018	1 0 6106	0 NUEVO CUADRO EL	2.709,94	136,17	12,00		2.573,77
31/07/2018	1 0 6122	0 COLOCACION SEÑ	415,80		8,00		415,80
31/07/2018	1 0 6123	0 LIMP. BAÑOS Y V	137,25		5,00		137,25
31/07/2018	1 0 6127	0 CE 16 CARRITILL	491,96		15,00		491,96
05/08/2018	1 0 6087	3 CONVERTIDORES FIB	225,90		10,99		214,91
06/08/2018	1 0 6087	4 3 CAMARAS BILLE	258,21		13,03		255,18
06/08/2018	1 0 6097	0 ESCALERA Y BARR	2.788,38		134,58		2.653,79
14/08/2018	1 0 6121	0 PUESTA EN MARCH	325,08		12,00		325,08
16/08/2018	1 0 6111	0 1ª CERTIF. ACOP	38.500,00		2,00		38.500,00
21/08/2018	1 0 6094	0 3 MONITORES HP	447,09		40,80		406,29
22/08/2018	1 0 6119	2 INSTALACION PRO	967,62		12,00		967,62
22/08/2018	1 0 6119	0 CERTIFICACION N	8.032,22		8,00		8.032,22
23/08/2018	1 0 6110	1 CORTES Y AGUJER	2.170,30		8,00		2.170,30
25/08/2018	1 0 6115	1 5 VALLAS 2300 F	59,77		12,00		59,77
25/08/2018	1 0 6115	2 20 SACAS VACIAS	155,15		12,00		155,15
26/08/2018	1 0 6108	0 CASETA DE LADRO	18.580,00		457,08		18.122,92
26/08/2018	1 0 6109	0 REFORMAS VARIAS	11.262,50		789,49		10.473,01
28/08/2018	1 0 6128	0 CERTIFIC. N. 1	24.212,10		12,00		24.212,10
28/08/2018	1 0 6129	0 SALA POLIVALENT	2.701,68		12,00		2.701,68
29/08/2018	1 0 6093	1 CERTIF. Nº. 2 M	1.982,26		86,26		1.895,99
29/08/2018	1 0 6105	0 VINOS IMPRESO	180,00		9,24		170,76
30/08/2018	1 0 6087	5 CAMARA BULET E	77,07		3,13		73,94
30/08/2018	1 0 6116	2 ARDAMPO TUBULAR	762,30		15,00		762,30
30/08/2018	1 0 6125	0 TRABAJOS ALBAÑE	11.929,25		5,00		11.929,25
31/08/2018	1 0 6120	0 CERTIFICACION N	28.684,48		12,00		28.684,48
31/08/2018	1 0 6122	1 PUNTALES SUJEC	2.265,80		8,00		2.265,80
31/08/2018	1 0 6123	1 LIMP. BAÑOS Y Y	80,75		5,00		80,75
31/08/2018	1 0 6127	1 CE 16 CARRITILL	980,10		15,00		980,10
15/09/2018	1 0 6096	1 NUEVAS LUCES EM	460,43		16,34		444,09
15/09/2018	1 0 6111	1 2ª CERTIF. ACOP	78.745,89		3,00		78.745,89
15/09/2018	1 0 6130	0 LAMINA IMPACTO	1.996,50		5,00		1.996,50
20/09/2018	1 0 6087	6 AMPLIACION DISC	162,93		5,52		157,41
20/09/2018	1 0 6121	1 CERTIF. Nº. 1 (	48.988,42		12,00		48.988,42
25/09/2018	1 0 6115	3 5 VALLAS 2300 F	67,32		12,00		67,32
25/09/2018	1 0 6115	4 2 MESAS PLEGABL	319,84		12,00		319,84
25/09/2018	1 0 6115	5 10 SACAS VACIAS	73,51		12,00		73,51
25/09/2018	1 0 6115	6 10 SACOS RAPIA	11,41		12,00		11,41
25/09/2018	1 0 6119	1 CERTIFICACION N	36.428,82		8,00		36.428,82
28/09/2018	1 0 6093	2 CERTIF. Nº. 3 M	2.133,34		94,67		2.038,67
28/09/2018	1 0 6110	2 AGUJEROS EN POR	1.746,80		8,00		1.746,80
28/09/2018	1 0 6118	3 INSTALACION PRO	117,54		12,00		117,54
28/09/2018	1 0 6134	0 CERTIFICACION N	35.688,24		5,00		35.688,24
30/09/2018	1 0 6098	2 NUEVAS LUCES EM	425,20		12,85		412,35
30/09/2018	1 0 6116	3 ARDAMPO TUBULAR	3.150,36		15,00		3.150,36
30/09/2018	1 0 6122	2 PUNTALES SUJEC	275,09		8,00		275,09
30/09/2018	1 0 6123	2 LIMP. BAÑOS Y Y	90,75		5,00		90,75
30/09/2018	1 0 6127	2 CE 16 CARRITILL	980,10		15,00		980,10
30/09/2018	1 0 6130	1 DANORREN TR 93	842,67		5,00		842,67



**FUNDACIÓN DFA**

Memoria de las cuentas anuales del ejercicio 2018  
(Expresada en euros)

Fecha	Código	Descripción	Precio de compra	Amortización acumulada	% amortización	Provisión por deudor	Valor neto contable
30/09/2018	1 0 6133	0 SUMINISTROS VAR	671,46		5,00		671,46
01/10/2018	1 0 6125	1 TRABAJOS ALBARI	14.750,13		5,00		14.750,13
01/10/2018	1 0 6128	1 CERTIFIC. N.-2	53.848,30		12,00		53.848,30
01/10/2018	1 0 6129	1 SALA POLIVALENT	1.853,50		12,00		1.853,50
04/10/2018	1 0 6112	1 2ª FRA. PROJECT	23.244,51		2,00		23.244,51
04/10/2018	1 0 6114	1 2ª FRA. HONORARI	11.622,26		2,00		11.622,26
05/10/2018	1 0 6113	1 2ª FRA. PROJECT	11.622,26		2,00		11.622,26
10/10/2018	1 0 6120	1 CERTIFICACION N	99.466,51		12,00		99.466,51
11/10/2018	1 0 6132	0 CERTIFICACION N	27.500,00		5,00		27.500,00
15/10/2018	1 0 6130	2 DANOPRIN TR 30	4.728,33		5,00		4.728,33
15/10/2018	1 0 6100	0 REFORMAS VARIAS	7.994,00	157,20	20,00		7.556,80
25/10/2018	1 0 6111	2 3ª CERTIF. ACOF	79.214,06		2,00		79.214,06
25/10/2018	1 0 6115	7 18 SACAS VACIAS	76,77		12,00		76,77
25/10/2018	1 0 6120	2 CERTIFIC. N.-3	24.154,35		12,00		24.154,35
25/10/2018	1 0 6134	1 CERTIFICACION N	18.440,40		5,00		18.440,40
29/10/2018	1 0 6119	3 CERTIFICACION N	48.279,40		8,00		48.279,40
30/10/2018	1 0 6116	4 ANDAMIO TUBULAR	1.599,21		15,00		1.599,21
31/10/2018	1 0 6132	3 PUNTALES SUJEC	275,00		8,00		275,00
31/10/2018	1 0 6123	3 LIMP. BANCOS Y V	90,75		5,00		90,75
31/10/2018	1 0 6125	2 TRABAJOS ALBARI	24.956,82		5,00		24.956,82
31/10/2018	1 0 6127	3 CE 16 CARRETILL	980,10		15,00		980,10
31/10/2018	1 0 6129	2 SALA POLIVALENT	2.444,20		12,00		2.444,20
31/10/2018	1 0 6131	0 CERTIFICACION N	1.672,00		5,00		1.672,00
31/10/2018	1 0 6133	1 SUMINISTROS VAR	1.798,73		5,00		1.798,73
31/10/2018	1 0 6135	0 CERTIFICACION N	49.846,71		2,00		49.846,71
31/10/2018	1 0 6139	0 CERTIF. N.-1 (F	5.002,31		8,00		5.002,31
05/11/2018	1 0 6112	2 3ª FRA. PROJECT	23.244,51		2,00		23.244,51
05/11/2018	1 0 6113	2 3ª FRA. PROJECT	11.622,26		2,00		11.622,26
05/11/2018	1 0 6114	2 3ª FRA. HONORARI	11.622,26		2,00		11.622,26
05/11/2018	1 0 6120	2 CERTIFICACION N	202.051,05		12,00		202.051,05
06/11/2018	1 0 6121	2 CERTIF. Nº.12 (	6.872,44		12,00		6.872,44
15/11/2018	1 0 6117	1 CERTIFICACION N	24.750,00		5,00		24.750,00
15/11/2018	1 0 6132	1 CERTIFICACION N	37.950,00		5,00		37.950,00
23/11/2018	1 0 6170	0 2 TRAHOG SUPLET	750,00	9,75	12,00		750,25
25/11/2018	1 0 6111	3 4ª CERTIF. ACOF	121.993,33		2,00		121.993,33
25/11/2018	1 0 6115	8 PLASTICOS CUBRE	17,27		12,00		17,27
25/11/2018	1 0 6115	9 MANTILLO BOSCH	208,22		12,00		208,22
25/11/2018	1 0 6115	10 VALLAS 2300 PIN	180,58		12,00		180,58
26/11/2018	1 0 6140	0 PUERTA AUTOM. A	3.634,40		12,00		3.634,40
26/11/2018	1 0 6225	0 LYNXIA-MAT 300	7.265,97	109,08	15,00		7.265,97
27/11/2018	1 0 6067	7 CAMARA BULLET E	77,07	0,89	12,00		76,18
28/11/2018	1 0 6119	3 CERTIFICACION N	45.934,67		8,00		45.934,67
28/11/2018	1 0 6128	3 CERTIFIC. N.-4	24.726,90		12,00		24.726,90
28/11/2018	1 0 6129	3 SALA POLIVALENT	1.628,00		12,00		1.628,00
28/11/2018	1 0 6173	0 EQUIPO MULTIFUN	4.036,47	56,39	15,00		3.980,08
30/11/2018	1 0 6116	5 ANDAMIO TUBULAR	1.107,15		15,00		1.107,15
30/11/2018	1 0 6120	3 CERTIFICACION N	117.615,49		12,00		117.615,49
30/11/2018	1 0 6122	4 PUNTALES SUJEC	275,00		8,00		275,00
30/11/2018	1 0 6123	4 LIMP. BANCOS Y V	117,65		5,00		117,65
30/11/2018	1 0 6127	4 CE 16 CARRETILL	980,10		15,00		980,10
30/11/2018	1 0 6133	2 SUMINISTROS VAR	1.350,95		5,00		1.350,95
30/11/2018	1 0 6134	2 CERTIFICACION N	31.371,12		5,00		31.371,12
30/11/2018	1 0 6135	1 CERTIFICACION N	62.634,76		2,00		62.634,76
30/11/2018	1 0 6138	0 CERT.1 PVC; HAM	39.055,19		10,00		39.055,19
30/11/2018	1 0 6139	1 CERTIF. N.-2 (F	10.856,18		8,00		10.856,18
30/11/2018	1 0 6174	0 ELECTRODOMESTIC	1.364,37	31,05	10,00		1.363,32
04/12/2018	1 0 6125	3 TRABAJOS ALBARI	12.885,30		5,00		12.885,30
05/12/2018	1 0 6561	0 PASARELLAS MOVIL	14.249,46	137,51	12,00		14.249,46
07/12/2018	1 0 6112	3 4ª FRA. PROJECT	23.244,51		2,00		23.244,51
07/12/2018	1 0 6113	3 4ª FRA. PROJECT	11.622,26		2,00		11.622,26
07/12/2018	1 0 6114	3 4ª FRA. HONORARI	11.622,26		2,00		11.622,26
11/12/2018	1 0 6127	5 TE 10 TIJERA EL	378,30		15,00		378,30
11/12/2018	1 0 6127	6 TE 12 TIJERA EL	292,22		15,00		292,22
11/12/2018	1 0 6140	1 PUERTA AUTOMATI	4.176,70		12,00		4.176,70
12/12/2018	1 0 6121	3 CERTIF. Nº.13 (	32.147,28		12,00		32.147,28
14/12/2018	1 0 6137	0 IMPRONTABILIZAC	733,88		8,00		733,88
14/12/2018	1 0 6141	1 ESTUDIO BASICO	1.093,00	6,51	12,00		1.093,49
17/12/2018	1 0 6136	0 PROJ.ACCION MOB	4.620,00		10,00		4.620,00
21/12/2018	1 0 6128	4 CERTIFIC. N.-5	12.944,82		12,00		12.944,82
25/12/2018	1 0 6115	11 10 VALLAS 2300	151,01		12,00		151,01
25/12/2018	1 0 6115	12 ANDANICOS, ESCAL	746,21		12,00		746,21
25/12/2018	1 0 6115	13 10 SACOS RAFA	114,15		12,00		114,15
25/12/2018	1 0 6115	14 SOKAPLEX 12PC-	13,99		12,00		13,99
25/12/2018	1 0 6115	15 LINEA VIDA HCR1	291,27		12,00		291,27
25/12/2018	1 0 6115	16 CARTON ONDULADO	196,02		12,00		196,02
27/12/2018	1 0 6119	4 CERTIFICACION N	51.242,84		8,00		51.242,84
28/12/2018	1 0 6125	4 TRABAJOS ALBARI	14.166,37		5,00		14.166,37
30/12/2018	1 0 6116	6 ANDAMIO TUBULAR	3.208,45		15,00		3.208,45
31/12/2018	1 0 6121	4 CERTIF. Nº.14 (	15.240,13		12,00		15.240,13
31/12/2018	1 0 6123	5 LIMP. BANCOS Y V	1.056,61		5,00		1.056,61
31/12/2018	1 0 6133	3 SUMINISTROS VAR	1.012,00		5,00		1.012,00
31/12/2018	1 0 6135	3 CERTIFICACION N	15.588,90		2,00		15.588,90
31/12/2018	1 0 6165	0 33 PUESTOS PARA	3.840,00		10,00		3.840,00
31/12/2018	1 0 6166	0 26 SILLAS DE OF	1.800,00		10,00		1.800,00
31/12/2018	1 0 6167	0 9 MESAS DE OFIC	600,00		10,00		600,00
31/12/2018	1 0 6168	0 12 ARCHIVADORES	1.800,00		10,00		1.800,00
31/12/2018	1 0 6169	0 18 CAJONERAS OF	300,00		10,00		300,00
31/12/2018	1 0 6175	0 EQUIPO INFORM.	175,00		50,00		175,00
31/12/2018	1 0 6176	0 EQUIPO INFORM.	175,00		50,00		175,00
31/12/2018	1 0 6177	0 EQUIPO INFORM.	175,00		50,00		175,00

## FUNDACIÓN DFA

Memoria de las cuentas anuales del ejercicio 2018  
(Expresada en euros)

Fecha	Código	Descripción	Precio de compra	Amortización acumulada	% amortización	Provisión por deterioro	Valor neto contable
31/12/2018	1 0 6178	0 EQUIPO INFORM.	175,00		50,00		175,00
31/12/2018	1 0 6179	0 EQUIPO INFORM.	175,00		50,00		175,00
31/12/2018	1 0 6180	0 EQUIPO INFORM.	175,00		50,00		175,00
31/12/2018	1 0 6181	0 EQUIPO INFORM.	175,00		50,00		175,00
31/12/2018	1 0 6182	0 EQUIPO INFORM.	175,00		50,00		175,00
31/12/2018	1 0 6183	0 EQUIPO INFORM.	175,00		50,00		175,00
31/12/2018	1 0 6184	0 EQUIPO INFORM.	175,00		50,00		175,00
31/12/2018	1 0 6185	0 EQUIPO INFORM.	175,00		50,00		175,00
31/12/2018	1 0 6186	0 EQUIPO INFORM.	175,00		50,00		175,00
31/12/2018	1 0 6187	0 EQUIPO INFORM.	175,00		50,00		175,00
31/12/2018	1 0 6188	0 EQUIPO INFORM.	175,00		50,00		175,00
31/12/2018	1 0 6189	0 EQUIPO INFORM.	175,00		50,00		175,00
31/12/2018	1 0 6190	0 EQUIPO INFORM.	175,00		50,00		175,00
31/12/2018	1 0 6191	0 EQUIPO INFORM.	175,00		50,00		175,00
31/12/2018	1 0 6192	0 EQUIPO INFORM.	175,00		50,00		175,00
31/12/2018	1 0 6193	0 EQUIPO INFORM.	175,00		50,00		175,00
31/12/2018	1 0 6194	0 EQUIPO INFORM.	175,00		50,00		175,00
31/12/2018	1 0 6195	0 EQUIPO INFORM.	175,00		50,00		175,00
31/12/2018	1 0 6196	0 EQUIPO INFORM.	175,00		50,00		175,00
31/12/2018	1 0 6197	0 EQUIPO INFORM.	175,00		50,00		175,00
31/12/2018	1 0 6198	0 EQUIPO INFORM.	175,00		50,00		175,00
31/12/2018	1 0 6199	0 EQUIPO INFORM.	175,00		50,00		175,00
31/12/2018	1 0 6200	0 EQUIPO INFORM.	175,00		50,00		175,00
31/12/2018	1 0 6201	0 EQUIPO INFORM.	175,00		50,00		175,00
31/12/2018	1 0 6202	0 EQUIPO INFORM.	175,00		50,00		175,00
31/12/2018	1 0 6203	0 EQUIPO INFORM.	175,00		50,00		175,00
31/12/2018	1 0 6204	0 EQUIPO INFORM.	175,00		50,00		175,00
31/12/2018	1 0 6205	0 EQUIPO INFORM.	175,00		50,00		175,00
31/12/2018	1 0 6206	0 EQUIPO INFORM.	175,00		50,00		175,00
31/12/2018	1 0 6207	0 EQUIPO INFORM.	175,00		50,00		175,00
31/12/2018	1 0 6208	0 EQUIPO INFORM.	175,00		50,00		175,00
31/12/2018	1 0 6209	0 EQUIPO INFORM.	175,00		50,00		175,00
31/12/2018	1 0 6210	0 EQUIPO INFORM.	175,00		50,00		175,00
31/12/2018	1 0 6211	0 EQUIPO INFORM.	175,00		50,00		175,00
31/12/2018	1 0 6212	0 EQUIPO INFORM.	175,00		50,00		175,00
31/12/2018	1 0 6213	0 EQUIPO INFORM.	175,00		50,00		175,00
31/12/2018	1 0 6214	0 EQUIPO INFORM.	175,00		50,00		175,00
31/12/2018	1 0 6215	0 EQUIPO INFORM.	175,00		50,00		175,00
31/12/2018	1 0 6216	0 EQUIPO INFORM.	175,00		50,00		175,00
31/12/2018	1 0 6217	0 EQUIPO INFORM.	175,00		50,00		175,00
31/12/2018	1 0 6218	0 EQUIPO INFORM.	175,00		50,00		175,00
31/12/2018	1 0 6219	0 EQUIPO INFORM.	175,00		50,00		175,00
31/12/2018	1 0 6220	0 EQUIPO INFORM.	175,00		50,00		175,00
31/12/2018	1 0 6221	0 EQUIPO INFORM.	175,00		50,00		175,00
31/12/2018	1 0 6222	0 EQUIPO INFORM.	175,00		50,00		175,00
31/12/2018	1 0 6223	0 EQUIPO INFORM.	175,00		50,00		175,00
31/12/2018	1 0 6224	0 EQUIPO INFORM.	175,00		50,00		175,00
06/12/2018	1 0 6193	0 SILLA ADAPT. MB	610,00	9,41	10,00		615,99
06/12/2018	1 0 6146	0 2 SILLAS ADAPTA	200,40		10,00		200,40
20/12/2018	1 0 6111	4 SR CERTIF. ACDE	83.810,45		2,00		83.810,45
30/12/2018	1 0 6123	5 FURTALES SUJEC	275,00		0,00		275,00
31/12/2018	1 0 6127	7 CE 16 CARRETTIL	980,10		15,00		980,10
31/12/2018	1 0 6134	3 CERTIFICACION B	38.203,22		5,00		38.203,22
30/11/2018	1 0 6138	1 CRT. 2 PNCI HAB	65.948,01		10,00		65.948,01
02/12/2018	1 0 6141	0 INST. GRUAS TRA	13.566,42		15,00		13.566,42
10/12/2018	1 0 6143	0 2 ASCENSORES SE	32.494,00		15,00		32.494,00
28/11/2018	1 0 6162	0 DISPOSITIVO SEG	15.821,12		25,00		15.821,12
			<b>26.488.246,24</b>	<b>10.426.647,31</b>		<b>9.000,00</b>	<b>15.061.597,91</b>

La presente Memoria, que amplía y comenta la información contenida en el Balance y en la Cuenta de Resultados anexos, ha sido formulada por la Presidenta del Patronato en Zaragoza a 26 de marzo de 2019.



Marta Valencia Betrán  
Presidenta



Juan Carlos Castro Fernández  
Secretario V.º