

Informe de Auditoría Independiente

FUNDACIÓN DFA

Cuentas Anuales

**correspondientes al ejercicio anual terminado
el 31 de diciembre de 2016**

INFORME DE AUDITORÍA INDEPENDIENTE DE CUENTAS ANUALES

Al Patronato de FUNDACIÓN DFA:

Informe sobre las cuentas anuales

Hemos auditado las cuentas anuales adjuntas de FUNDACIÓN DFA, que comprenden el balance a 31 de diciembre de 2016, la cuenta de resultados y la memoria correspondientes al ejercicio terminado en dicha fecha.

Responsabilidad del Presidente del Patronato en relación con las cuentas anuales

El Presidente del Patronato de la Fundación es responsable de formular las cuentas anuales adjuntas, de forma que expresen la imagen fiel del patrimonio, de la situación financiera y de los resultados de FUNDACIÓN DFA, de conformidad con el marco normativo de información financiera aplicable a la entidad en España, que se identifica en la nota 2 de la memoria adjunta, y del control interno que consideren necesario para permitir la preparación de cuentas anuales libres de incorrección material, debida a fraude o error.

Responsabilidad del auditor

Nuestra responsabilidad es expresar una opinión sobre las cuentas anuales adjuntas, basada en nuestra auditoría. Hemos llevado a cabo nuestra auditoría de conformidad con la normativa reguladora de la auditoría de cuentas vigente en España. Dicha normativa exige que cumplamos los requerimientos de ética, así como que planifiquemos y ejecutemos la auditoría con el fin de obtener una seguridad razonable de que las cuentas anuales están libres de incorrecciones materiales.

Una auditoría requiere la aplicación de procedimientos para obtener evidencia de auditoría sobre los importes y la información revelada en las cuentas anuales. Los procedimientos seleccionados dependen del juicio del auditor, incluida la valoración de los riesgos de incorrección material en las cuentas anuales, debida a fraude o error. Al efectuar dichas valoraciones del riesgo, el auditor tiene en cuenta el control interno relevante para la formulación por parte de la entidad de las cuentas anuales, con el fin de diseñar los procedimientos de auditoría que sean adecuados en función de las circunstancias, y no con la finalidad de expresar una opinión sobre la eficacia del control interno de la entidad. Una auditoría también incluye la evaluación de la adecuación de las políticas contables aplicadas y de la razonabilidad de las estimaciones contables realizadas por la dirección, así como la evaluación de la presentación de las cuentas anuales tomadas en su conjunto.

Consideramos que la evidencia de auditoría que hemos obtenido proporciona una base suficiente y adecuada para nuestra opinión de auditoría.

Opinión

En nuestra opinión, las cuentas anuales adjuntas expresan, en todos los aspectos significativos, la imagen fiel del patrimonio y de la situación financiera de FUNDACIÓN DFA a 31 de diciembre de 2016, así como de sus resultados correspondientes al ejercicio anual terminado en dicha fecha, de conformidad con el marco normativo de información financiera que resulta de aplicación y, en particular, con los principios y criterios contables contenidos en el mismo.

AUDITORES
INSTITUTO DE CONTABILIDAD Y AUDITORÍA
DE ESPAÑA

ERNST & YOUNG, S.L.

Nº 2057 N° 08/1701362
SOCIOS: 100% ERNST & YOUNG, S.L.

.....
El presente estudio no da lugar a la emisión de un informe de auditoría.
.....

ERNST & YOUNG, S.L.
(Inscrita en el Registro Oficial de Auditores
de Cuentas con el Nº 50530)



Carlos Duice Jimeno


14 de abril de 2017




FUNDACIÓN DFA
BALANCE AL CIERRE DEL EJERCICIO 2016 (Expresado en Euros)

ACTIVO	Notas	2016	2015
ACTIVO NO CORRIENTE		14.896.027,73	14.635.371,01
Inmovilizado Intangible	5	1.436.951,18	1.470.814,98
Aplicaciones Informáticas		21.794,35	39.868,69
Derechos sobre activos cedidos en uso		1.412.156,83	1.430.946,29
Inmovilizado Material	6	10.314.846,86	10.128.468,56
Terrenos y Construcciones		9.358.043,43	9.326.378,91
Instalaciones técn. y otro inmovilizado material		707.214,53	748.175,57
Inmovilizado en curso y anticipos		249.588,90	53.914,12
Inversiones Inmobiliarias	7	2.679.735,97	2.762.542,13
Terrenos		453.099,43	453.099,43
Construcciones		2.226.636,54	2.309.442,70
Inversiones en empresas y entidades del grupo y asociadas a largo plazo	8	356.185,69	206.697,06
Instrumentos de patrimonio		356.185,69	206.697,06
Inversiones financieras a largo plazo	9, 13	108.308,03	66.848,28
Otros activos financieros		108.308,03	66.848,28
ACTIVO CORRIENTE		4.689.479,87	2.981.334,01
Existencias	10	83.415,41	99.278,58
Bienes destinados a la actividad		83.415,41	99.278,58
Usuarios y otros deudores de la actividad propia	9, 11	21.488,64	349.412,16
Deudores comerciales y otras cuentas a cobrar	12	2.044.068,58	1.451.231,72
Clientes por ventas y prestaciones de servicios	9	190.125,76	73.694,50
Clientes, empresas del grupo y asociadas	9, 25	257.790,08	272.104,22
Deudores varios		1.585.049,44	1.104.876,33
Personal		97,48	556,17
Otros créditos con las Administraciones públicas	21	2.305,82	-
Inversiones financieras a corto plazo	9, 13	221.585,39	21.734,51
Otros activos financieros		221.585,39	21.734,51
Periodificaciones a corto plazo		4.253,78	3.719,26
Efectivo y otros activos líquidos equivalentes	14	2.314.668,07	1.056.957,78
Tesorería		2.314.668,07	1.056.957,78
TOTAL ACTIVO		19.585.507,60	17.616.705,02

Fecha de formulación:
28 de marzo de 2017


Marta Valencia Betrán
Presidente



Juan Carlos Castro Fernández
Secretario 9.º B.º




FUNDACIÓN DFA
BALANCE AL CIERRE DEL EJERCICIO 2016 (Expresado en Euros)

PATRIMONIO NETO Y PASIVO	Notas	2016	2015
PATRIMONIO NETO		15.579.719,42	11.935.335,03
FONDOS PROPIOS		10.139.880,77	7.063.268,24
Dotación Fundacional	15	6.766.494,61	6.736.494,61
Dotación Fundacional		6.766.494,61	6.736.494,61
Reservas	15	3.503.480,87	489.490,31
Otras reservas		3.503.480,87	489.490,31
Excedente de ejercicios anteriores	15	(162.716,68)	417.443,74
Remanente		1.607.925,44	1.607.925,44
Excedente negativo de ejercicios anteriores		(1.970.642,12)	(1.390.481,70)
Excedente del ejercicio	3	32.621,97	(580.160,42)
SUBVENCIONES, DONACIONES Y LEGADOS RECIBIDOS	16	5.439.838,65	4.872.066,79
Subvenciones		3.141.646,90	3.103.666,30
Donaciones y legados		2.298.191,75	1.768.400,49
PASIVO NO CORRIENTE		2.222.519,26	4.443.753,22
Deudas a largo plazo	9	27.519,26	24.753,22
Otros pasivos financieros	19	27.519,26	24.753,22
Deudas con entidades del grupo y asociadas a largo plazo	9, 25	2.195.000,00	4.419.000,00
PASIVO CORRIENTE		1.783.268,92	1.237.616,77
Provisiones a corto plazo	18	251,40	-
Deudas a corto plazo	9	781.036,36	678.417,69
Deudas con entidades de crédito	17	454,00	74.005,58
Otros pasivos financieros	19	780.582,35	654.411,11
Deudas con entidades del grupo y asociadas a corto plazo	9, 25	20.149,74	45.346,90
Beneficiarios acreedores	9, 20	40.000,00	-
Acreedores comerciales y otras cuentas a pagar		941.144,04	513.052,18
Proveedores	9	404.861,31	322.019,51
Proveedores, empresas y entidades del grupo y asociadas	9, 25	7.157,01	23.030,59
Acreedores varios	9	1.520,50	2.727,54
Persona	9	129.536,34	5.698,90
Otras deudas con las Administraciones Públicas	21	197.820,61	158.916,55
Anticipos de clientes	9	48,10	657,00
Periodificaciones a corto plazo		687,39	800,00
TOTAL PATRIMONIO NETO Y PASIVO		19.585.507,60	17.616.705,02

Fecha de formulación:
28 de marzo de 2017


María Valeriana Betrau
Presidente



Juan Carlos Castro Fernández
Secretario 1.º




FUNDACIÓN DFA
CUENTA DE RESULTADOS CORRESPONDIENTE AL EJERCICIO
TERMINADO EL 31 DE DICIEMBRE DE 2016 (Expresada en Euros)

	Nota de la Memoria	2016	2015
EXCEDENTE DEL EJERCICIO			
Ingresos de la entidad por la actividad propia		4.940.591,81	4.721.204,17
Aplicaciones de usuarios y aliados	11	2.079.485,82	2.136.555,00
Ingresos de patrocinadores, patrocinadores y colaboradores	20	253.351,77	330.791,60
Subvenciones imputadas al ejercicio del ejercicio	20	2.005.522,88	1645.899,72
Ventas y otros ingresos ordenados de la actividad mercantil	22	4.832.217,93	3.063.251,49
Provisiones de servicios		1351535,97	1562.058,07
Ayudas monetarias y otros		5.460.670,55	1470.022,09
Ayudas monetarias		(714.181,35)	(140.523,77)
Gastos por contribuciones y del órgano de gobierno	20	(49.085,55)	(192,00)
Retribución de subvenciones otorgadas y cuantía		(20.091,40)	(24.500,60)
Apresiasiamientos		(7.477,81)	(4.703,50)
Declaración de incadenas		(1.083.501,08)	(1.330.556,49)
Operaciones de compra-ventas y otras operaciones mercantiles	22	318.161,46	(105.529,30)
Trabajos realizados por otros empleados	22	(49.76,48)	(38.172,09)
Detención de remuneraciones, intereses primas y otros apreciaciones mercantiles	30	(1.125,30)	(107.255,40)
Otros ingresos de la actividad	30	120,51	(70,85)
Gastos de personal	22	245.688,71	228.566,20
Salarios, salones y sueldos		(6.536.366,47)	(5.717.135,40)
Cargas sociales	22	(5.166.076,5)	(4.945.145,04)
Otros gastos de la actividad	22	(700.995,62)	(773.769,46)
Seguros eventuales	22	(1.352.488,53)	(1.044.974,18)
Tributos		(1990.471,76)	(1.652.217,26)
Retribución de trabajo y prestaciones de provisiones por operaciones mercantiles		(44.840,16)	(45.601,21)
Otros gastos de gestión mercantil		2.638,03	(5.249,56)
Amortización del inmovilizado	6, 6 y 7	(274,62)	(38,07)
Subvenciones, donaciones y legados de capital traspadados al resultado del ejercicio	16	(702.507,22)	(754.520,93)
Subvenciones de capital traspadados al resultado del ejercicio		130.367,86	216.610,86
Donaciones y legados de capital traspadados al ejercicio de ejercicio		(70.043,71)	(81.074,2)
Excedente de provisiones		30.424,25	22.89,44
Excedente y resultado por enajenaciones del inmovilizado	8	10.190,77	46.722,08
Resultados por enajenaciones y otras		(2.632,54)	(4.286,46)
16 Otros resultados	22	(61.947,38)	-
EXCEDENTE DE LA ACTIVIDAD		72.587,08	(408.846,70)
Ingresos financieros		1.674,87	2.676,00
Devaluación de valores y otros instrumentos financieros		(674,97)	2.676,00
Diferencias		(674,97)	2.676,00
Gastos financieros		(41.709,77)	(90.820,72)
Por deudas con entidades del grupo y asociados	26	(4.160,18)	(2150,27)
Por deudas con terceros		(107,95)	(132,56)
Por el efecto de provisiones		-	(1.719,9)
Diferencias de cambio		(36,59)	-
EXCEDENTE DE LAS OPERACIONES FINANCIERAS		(40.669,87)	(90.820,72)
EXCEDENTE ANTES DE IMPUESTOS		32.821,97	(408.160,42)
Impuesto sobre beneficios	21	-	-
VARIACIÓN DE PATRIMONIO NETO RECONOCIDA EN EL EXCEDENTE DEL EJERCICIO		32.821,97	(408.160,42)
Ingresos y gastos imputados directamente al patrimonio neto		-	3.100,00
Subvenciones recibidas		-	3.100,00
Donaciones y legados recibidos	15	30.271,7	-
Fuente		3.035.057,37	-
VARIACIÓN DE PATRIMONIO NETO POR INGRESOS Y GASTOS RECONOCIDOS DIRECTAMENTE EN EL PATRIMONIO NETO		3.035.057,37	3.100,00
Reclasificaciones al excedente del ejercicio		-	-
Subvenciones recibidas		(20.540,71)	(101.411,42)
Donaciones y legados recibidos		(30.424,25)	(32.394,4)
VARIACIÓN DE PATRIMONIO NETO POR RECLASIFICACIONES AL EXCEDENTE DEL EJERCICIO	15	(20.964,96)	(133.805,82)
VARIACIÓN DE PATRIMONIO NETO POR INGRESOS Y GASTOS IMPUTADOS DIRECTAMENTE AL PATRIMONIO NETO		3.014.092,41	3.066,18
Variaciones Devaluación Financiera		-	(21.577,40)
Fuente		30.000,00	-
VARIACIONES EN LA DOTACIÓN FUNDACIONAL	15	30.000,00	(21.577,40)
RESULTADO TOTAL VARIACIÓN DE PATRIMONIO NETO EN EL EJERCICIO		3.544.384,35	(787.128,76)

Fecha de formulación:
28 de marzo de 2017


María Valencia Betrán
Presidenta


Juan Carlos Casim Fernández
Secretario



FUNDACIÓN DFA

MEMORIA DE LAS CUENTAS ANUALES DEL EJERCICIO 2016 (Expresada en euros)

1. Actividad de la Fundación

1.1 Constitución y domicilio social

HUNDACIÓN D+A (en adelante la Fundación o DFA) fue constituida por la Asociación Disminuidos Físicos de Aragón con el nombre de Fundación Disminuidos Físicos de Aragón por tiempo indefinido el día 27 de julio de 2006 con el número de protocolo 1.797, ante el notario de Zaragoza D. Rafael Bernabé Panós, siendo su número de identificación fiscal el G-99118598. Tiene su domicilio social en la c/ José Luis Pomarón, 9 de Zaragoza. Con fecha 23 de septiembre de 2008 cambió su denominación, pasando a denominarse Fundación DFA. Se encuentra registrada en el Registro de Fundaciones del Ministerio de Sanidad, Servicios Sociales e Igualdad con fecha 27 de abril de 2010 bajo el número 50-0167. Su ámbito de actuación es nacional.

El objeto social de la Fundación es la realización, de forma directa o concertada, de programas que faciliten el pleno desarrollo social, laboral y cultural de las personas con discapacidad, dependientes y de los grupos de personas en riesgo de exclusión en que se integran para la abolición de la marginación social, con especial atención al colectivo de la infancia, juventud, mayores y mujeres. Para la consecución de los fines precedentes, la Fundación llevará a cabo las siguientes actividades:

- a) Crear, mantener y gestionar centros y programas de carácter asistencial, rehabilitadores, preventivos y de reinserción laboral, centros especiales de empleo con actividades de apoyo social, de desarrollo de capacidades laborales, de tipo cultural y formativos, como medio para reducir eficazmente las diferencias y la promoción de comportamientos favorables a la normalización social y cultural de la población beneficiaria de la Fundación.
- b) Realizar actividades mercantiles aprobadas por el Patronato en la forma dispuesta en la Ley de Fundaciones.
- c) Aceptar y desempeñar tutorías de personas con discapacidad o dependientes incapacitados.
- d) Otorgar becas que contribuyan al diseño y realización de proyectos favorecedores de los fines de la Fundación.
- e) Mejorar las condiciones de vida de los beneficiarios de la Fundación, consiguiéndoles los medios físicos, sociales, culturales, económicos y de integración laboral que les permitan una vida social activa y su desarrollo creador.



FUNDACIÓN DFA

Memoria de las cuentas anuales del ejercicio 2016
(Expresada en euros)

- f) Intervenir en cuantos aspectos estén relacionados con el sistema de servicios públicos o de la realidad social que incidan en la problemática de las personas de los colectivos menos favorecidos, a través de las fórmulas legales que se consideren convenientes.
- g) La investigación en los distintos campos objeto de los fines fundacionales, con el ánimo de prevenir y mejorar la atención y calidad de vida de los beneficiarios de la misma.
- h) Asegurar la calidad de las atenciones y favorecer la creación de mecanismos eficaces para el control de la calidad de los servicios que la Fundación oferta.
- i) Cualquier otra que el Patronato considere oportuna conforme a la legislación vigente en la materia.

Para ello, lleva a cabo la realización de actividades y la prestación de servicios, tanto en el ámbito de la acción social como en los campos de la educación, la cultura, el deporte o cualquier otro destinado a fomentar el desarrollo integral del individuo, y más concretamente, en el área específica de las personas con discapacidad, con el fin de alcanzar la igualdad de oportunidades y conseguir su plena participación social.

Para desarrollar dicho objeto social, la Fundación lleva a cabo de modo diferenciado, por un lado, actividades formativas en colaboración con Organismos Públicos tales como el Instituto Aragonés de Servicios Sociales (IASS), el Instituto Aragonés de Empleo (INAEM), el Gobierno de Aragón y otros; por otro lado, actividades de promoción de la empleabilidad como Centro Especial de Empleo para el colectivo de personas con discapacidad; finalmente, actividades asistenciales y sociosanitarias.

Para el logro de esta finalidad la Fundación cuenta:

- a) Para la formación, con un equipo de profesionales, instalaciones y medios adecuados y homologados para realizar dicha labor.
- b) En cuanto a la promoción de la empleabilidad, con una red de kioscos para la venta de prensa, revistas y otros; con cinco aparcamientos gestionados directamente en Zaragoza y Teruel; con una cafetería; con varios centros de atención telefónica en Zaragoza, Huesca y Toledo; un centro de gestión documental; y prestamos servicios para diferentes entidades públicas y privadas en el ámbito de la conserjería, control de accesos en aparcamientos y gasolineras de terceros, etc.
- c) En cuanto a la atención asistencial y sociosanitaria, con una residencia especializada para personas con grandes problemas de movilidad y dependencia así como un centro de día para personas con discapacidad; con un establecimiento dedicado al asesoramiento y a la venta de artículos de ortopedia y ayudas técnicas. También cuenta con tres centros de rehabilitación física y dos de rehabilitación integral y atención temprana. Así mismo, se prestan servicios para otra residencia y un centro ocupacional gestionados por otra entidad del Grupo.

Todo lo anterior, unido a los servicios de apoyo al colectivo de personas con discapacidad que gestiona la Fundación como son el Centro de Apoyo Social (C.A.S.) y actividades de tiempo libre (C.C.R.), junto a colaboraciones y participaciones puntuales con otras asociaciones forman el mapa de actividades de la Fundación. En cualquiera de las



FUNDACIÓN DFA

Memoria de las cuentas anuales del ejercicio 2016
(Expresada en euros)

actividades desarrolladas se da prioridad al empleo de personas con discapacidad como un método más de promoción de la empleabilidad.

Se ha aprovechado la existencia de ayudas para el fomento de empleo en forma de subvenciones por inversiones en inmovilizado, potenciando la creación de empleo del colectivo a través de empresas participadas, todas ellas calificadas como Centro Especial de Empleo. Así, se ha consolidado la actividad de prestación de servicios en aparcamientos en las ciudades de Zaragoza, Jaca y Monzón por la entidad Zaragoza Parkings, S.L.; se ha potenciado el trabajo en Desarrollo Social e Integración, S.L., así como el servicio de transporte adaptado realizado por Gestión Asistencial Aragonesa, S.L. y los servicios de asesoría contable y jurídica y de administración de líneas por GP-7, S.L..

Las ubicaciones principales de las distintas actividades son como sigue:

<u>Centro</u>	<u>Dirección</u>	<u>Localidad</u>
Servicio de apoyo a la dependencia:		
Centros de Apoyo Social:		
	Andrés Gurrutía 8-10	Zaragoza
	Aragón, 3	Huesca
	Temprado, 12	Teruel
Centros de Rehabilitación:		
Rehabilitación física:	José Luis Poinarón, 9	Zaragoza
	Juan Ramón Jiménez, 2	Zaragoza
	Aragón, 3	Huesca
Atención temprana:	José Luis Poinarón, 9	Zaragoza
	Jesús Gracia, 2	Zaragoza
Rehabilitación Integral:	José Luis Poinarón, 9	Zaragoza
	Jesús Gracia, 2	Zaragoza
Centro Cultural y Recreativo	José Luis Poinarón, 9	Zaragoza
Formación:	José Luis Poinarón, 9	Zaragoza
	Jesús Gracia, 2	Zaragoza
	Aragón, 3	Huesca
	Temprado, 12	Teruel
Centros Residenciales:		
Residencia:	José Luis Poinarón, 11	Zaragoza
Centro de día:	Jesús Gracia, 2	Zaragoza
Promoción de la Empleabilidad:		
Kioscos:		
	Hospital Miguel Servet	Zaragoza
	Glorieta de Sasera	Zaragoza
	Hospital Materno-Infantil	Zaragoza
	Hospital Rey Villanova	Zaragoza
	José Luis Poinarón, 9	Zaragoza
Gestión Documental:		
	Andrés Gurrutía 12	Zaragoza
	Monasterio de Solesmes 2-4	Zaragoza
Atención Telefónica:		
	Andrés Gurrutía 12	Zaragoza
	Paseo de Bachilleres, 10	Toledo
	Ronda Agustinos, 3	Huesca
	Av. Dr. Artero, 23	Huesca
Aparcamientos:		
	Ramón Pignatelli, 62	Zaragoza
	Padre Arrupe, 13	Zaragoza
	Paseo La Glorieta, 2	Zaragoza
	Plaza San Juan, 5/N	Zaragoza
Ortopedia:	Miguel Servet, 1	Zaragoza
Carretera:	José Luis Poinarón, 9	Zaragoza

Está calificado como Centro Especial de Empleo sin ánimo de lucro en el Registro de Centros Especiales de Empleo de la Comunidad Autónoma de Aragón con el número de expediente 04/2011.



FUNDACIÓN DFA

Memoria de las cuentas anuales del ejercicio 2016
(Expresada en euros)

Fundación DFA es la entidad dominante de un grupo de sociedades conocido como Grupo DFA. Las cuentas anuales consolidadas de Grupo DFA del ejercicio terminado el 31 diciembre de 2016 serán formuladas por la Presidenta de la Fundación el día 28 de marzo de 2017 y serán depositadas en el Registro Mercantil de Zaragoza.

1.2 Fusión de la Fundación con la Fundación de Personas con Discapacidad Física de España - DFE

El 27 de enero de 2015 los Patronatos de Fundación DFA y de Fundación de Personas con Discapacidad Física de España - DFE aprobaron el inicio de un proceso de fusión que ha culminado con la integración de las dos entidades. Este acuerdo es fruto de las negociaciones abiertas para afrontar las incertidumbres existentes sobre la situación actual de la economía y su impacto en sectores vulnerables como el de las personas con discapacidad, así como la necesidad de dar respuesta a los movimientos de los competidores en los mercados donde se desarrolla la labor de promoción de la empleabilidad (movimientos dirigidos a incrementar su tamaño frente a un entorno cambiante dentro del contexto de globalización), por lo que los patronatos de las dos Fundaciones consideraron que era imprescindible encaminarse por una política de concentración para afrontar con garantías los desafíos que plantean el desarrollo de la industria, el cambio tecnológico y las nuevas necesidades sociales y poder dar mayor estabilidad al proyecto y finalidades de ambas fundaciones. Con fecha 18 de noviembre de 2015 los presidentes de los patronatos de las dos fundaciones firmaron el proyecto de fusión. Para la realización de dicha operación, se utilizaron como Balances de Fusión, los balances auditados a 31 de agosto de 2015 de Fundación DFA y de Fundación de Personas con Discapacidad Física de España - DFE. En los patronatos de ambas fundaciones celebrados con fecha 24 de noviembre de 2015 se aprobaron los respectivos balances de fusión, así como el proyecto de fusión.

De acuerdo con el artículo 30 de la Ley de Fundaciones, se enviaron sendas comunicaciones al Protectorado correspondiente con fecha 5 de diciembre de 2015, recibíendose escrito de no oposición por parte de dicho Protectorado de fecha 22 de febrero de 2016.

Con fecha 4 de marzo de 2016 se elevó a escritura pública los acuerdos de fusión, enviándose al Registro del Protectorado para su inscripción con fecha de entrada de registro el 23 de marzo de 2016. La Fundación está a la espera de este último paso para dar por perfeccionada dicha fusión, y, por tanto, la disolución de FDFE, que coincidirá con la fecha de registro de la escritura. Los patronos estiman que quedará inscrita la fusión en el registro de Fundaciones en los próximos meses y siempre antes de finalizar el año 2017.

La Fundación DFA no entregó ningún tipo de contraprestación. En dicho proyecto se establece la absorción de Fundación de Personas con Discapacidad Física de España - DFE (fundación absorbida) por DFA (fundación absorbente), con extinción de la primera, y transmisión en bloque de todo su patrimonio a DFA, que adquirirá, por sucesión universal, los derechos y obligaciones de Fundación de Personas con Discapacidad Física de España - DFE.

Tras la fusión, Fundación DFA ha mantenido su denominación social y se producen los efectos propios de la fusión por absorción incorporándose la totalidad de los activos, pasivos, derechos y obligaciones de la fundación absorbida a la fundación absorbente.



FUNDACIÓN DFA

Memoria de las cuentas anuales del ejercicio 2016
(Expresada en euros)

Las operaciones de la fundación extinguida con motivo de la fusión se consideran realizadas a efectos contables por cuenta de la entidad absorbente desde el día 1 de enero de 2016.

La fusión se ha llevado a cabo con arreglo a los principios de neutralidad fiscal contemplados en la Ley 29/1991 de 16 de diciembre.

Con la finalidad de entender el efecto de estas operaciones en los estados financieros del ejercicio, las principales notas que forman parte del Balance y la Cuenta de Resultados del ejercicio recogen, de forma diferenciada, los movimientos de fusión.

Los bienes adquiridos por Fundación DFA en la operación de fusión han sido incorporados a los libros de contabilidad por el mismo valor al que figuraban en los libros de la fundación transmitente con anterioridad a la realización de la operación y con los mismos criterios de amortización (no se ha modificado la vida útil de ningún bien amortizable). El efecto patrimonial de la fusión está recogido en la nota 15.

La entidad transmitente no disfrutó de beneficios fiscales que implicaran mantenimiento de los elementos patrimoniales afectos a dichas deducciones.

De acuerdo a lo establecido en el Art.93 del Texto Refundido de la Ley del Impuesto sobre Sociedades, se recoge el último balance cerrado al 31 de diciembre de 2015 de la entidad absorbida en la operación a continuación:



FUNDACIÓN DFA

Memoria de las cuentas anuales del ejercicio 2016
(Expresada en euros)

	<u>2016</u>		<u>2015</u>
ACTIVO NO CORRIENTE	2.976.613,91	PATRIMONIO NETO	3.033.997,07
Immovilizado material	413.619,16	Fondos propios	3.043.990,56
Terrenos y Construcciones	325.605,71	Dotación fundacional	10.000,00
Instalaciones tec. y otro inmovilizado material	67.008,45	Dotación fundacional	33.000,00
Inversiones inmobiliarias	147.727,63	Reservas	2.589.513,78
Terrenos	48.236,03	Otras reservas	2.589.513,78
Construcciones	99.491,60	Excedente del periodo	424.476,79
Inversiones en empresas y entidades del grupo y asociadas a largo plazo	2.373.488,63	Subvenciones, donaciones y legados recibidos	689.905,51
Instrumentos de patrimonio	19.488,63	Subvenciones	27.361,00
Creditos a entidades	2.224.000,00	Donaciones	662.544,51
Inversiones financieras a largo plazo	41.778,49		
Otros activos financieros	41.778,49		
ACTIVO CORRIENTE	945.463,63	PASIVO CORRIENTE	288.180,47
Deudores comerciales y otras cuentas a cobrar	187.142,88	Provisiones a corto plazo	4.000,00
Cuentas por ventas y prestaciones de servicios	58.743,50	Deudas a corto plazo	15.822,70
Cuentas empresas del grupo y asociadas	7.844,07	Otros pasivos financieros	1.572,70
Deudores varios	58.385,60	Beneficiarios acreedores	20.000,00
Otros créditos con las Administraciones públicas	21.857,22	Acreedores comerciales y otras cuentas a pagar	248.557,77
Inversiones en empresas y entidades del grupo y asociadas a corto plazo	22.663,23	Proveedores	126.682,36
Inversiones financieras a corto plazo	625,00	Proveedores, entidades del grupo y acreedores	22.626,80
Efectivo y otros activos líquidos	735.032,51	Personal	450,69
Tesorería	735.032,51	Otros deudas con Administraciones Públicas	77.916,55
TOTAL ACTIVO	3.922.077,54	TOTAL PATRIMONIO NETO Y PASIVO	3.922.077,54

Los créditos concedidos por Fundación de Personas con Discapacidad Física de España-DFA a empresas de Grupo por un importe 2.224.000 euros correspondían íntegramente a deudas mantenidas con Fundación DFA, que tras la fusión desaparecen del balance fusionado (ver nota 25).

2. Bases de presentación

a) Imagen fiel

Las cuentas anuales se han preparado a partir de los registros contables de la Fundación y se presentan de acuerdo con la legislación mercantil vigente y con las normas establecidas en el Plan General de Contabilidad aprobado mediante Real Decreto 1514/2007, a su vez modificado por el Real Decreto 1159/2010 de 17 de septiembre y por el Real Decreto 607/2016 de 2 de diciembre, y en el Plan General de Contabilidad adaptado a las entidades sin fines lucrativos (Real Decreto 1491/2011 de 24 de octubre), con objeto

Cuentas anuales 2016

Fecha de formulación:
28 de marzo de 2017


Marta Valencia Betrán
Presidenta


Juan Carlos Castro Fernández
Secretario y SR



FUNDACIÓN DFA

Memoria de las cuentas anuales del ejercicio 2016
(Expresada en euros)

de mostrar la imagen fiel del patrimonio, de la situación financiera y de las variaciones originadas en el patrimonio neto de la Fundación.

No han existido circunstancias excepcionales que hayan originado la necesidad de no aplicación de las disposiciones legales en materia contable, ni existen informaciones complementarias a las incluidas en las cuentas anuales necesarias para mostrar la imagen fiel.

b) Principios contables

Tanto en el desarrollo del proceso contable del ejercicio económico, como en la confección de las presentes cuentas anuales no ha sido vulnerado ningún principio contable obligatorio.

c) Aspectos críticos de la valoración y estimación de la incertidumbre

La preparación de las cuentas anuales exige el uso por parte de la Fundación de ciertas estimaciones y juicios en relación con el futuro que se evalúan continuamente y se basan en la experiencia histórica y otros factores, incluidas las expectativas de sucesos futuros que se creen razonables bajo las circunstancias. Las estimaciones contables resultantes, por definición, raramente igualarán a los correspondientes resultados reales. A continuación se explican las estimaciones y juicios que tienen un riesgo significativo de dar lugar a un ajuste material en los valores en libros de los activos y pasivos dentro del ejercicio financiero siguiente.

• Obligaciones por arrendamientos

La Fundación mantiene contratos de arrendamientos para el desarrollo de su actividad. La clasificación de dichos arrendamientos como operativos o financieros requiere que la Fundación determine, basado en la evaluación de los términos y condiciones de estos contratos, quién retiene todos los riesgos y beneficios de la propiedad de los bienes, y en consecuencia con esa evaluación los contratos serán clasificados como arrendamientos operativos o como arrendamientos financieros.

• Obligaciones por arrendamientos - la Fundación como arrendador

La Fundación mantiene contratos de arrendamientos sobre propiedades de inversión, como se indica en la nota 7. La Fundación ha determinado que, basado en la evaluación de los términos y condiciones de estos contratos, retiene todos los riesgos y beneficios de la propiedad de las propiedades de inversión reconociendo por lo tanto estos contratos como arrendamientos operativos.

• Fiscalidad

Según establece la legislación vigente, los impuestos no pueden considerarse definitivamente liquidados hasta que las declaraciones presentadas hayan sido inspeccionadas por las autoridades fiscales o haya transcurrido el plazo de prescripción de cuatro años. En opinión de los miembros del Patronato no existen contingencias que pudieran resultar en pasivos adicionales de consideración para la Fundación en caso de inspección.



FUNDACIÓN DFA

Memoria de las cuentas anuales del ejercicio 2016
(Expresada en euros)

• Vida útil de los activos materiales e intangibles

La dirección de la Fundación determina las vidas útiles estimadas y los correspondientes cargos por amortización para su inmovilizado. Esta estimación se basa en los ciclos de vida proyectados de los bienes. La Fundación incrementará el cargo por amortización cuando las vidas útiles sean inferiores a las vidas estimadas anteriormente o amortizará o eliminará activos obsoletos técnicamente o no estratégicos que se hayan abandonado o vendido.

• Deterioro de activos no financieros

La Fundación analiza anualmente si existen indicadores de deterioro para los activos no financieros. Dichos activos no financieros se someten a la prueba de deterioro de valor cuando existen indicadores de su deterioro.

• Provisiones

La Fundación reconoce provisiones sobre riesgos, de acuerdo con la política contable indicada en la nota 4 de esta memoria. La Fundación ha realizado juicios y estimaciones en relación con la probabilidad de ocurrencia de dichos riesgos, así como la cuantía de los mismos, y ha registrado una provisión cuando el riesgo ha sido considerado como probable, estimando el coste que le originaría dicha obligación.

• Cálculo de los valores razonables, de los valores en uso y de los valores actuales

El cálculo de valores razonables, valores en uso y valores actuales implica el cálculo de flujos de efectivo futuros y la asunción de hipótesis relativas a los valores futuros de los flujos así como las tasas de descuento aplicables a los mismos. Las estimaciones y las asunciones relacionadas están basadas en la experiencia histórica y en otros factores diversos que son entendidos como razonables de acuerdo con las circunstancias.

A pesar de que estas estimaciones se realizaron en función de la mejor información disponible en la fecha de formulación de estas cuentas anuales sobre los hechos analizados, es posible que acontecimientos que puedan tener en el futuro obliguen a modificarlas al alza o a la baja en posteriores ejercicios, lo que se haría de forma prospectiva reconociendo los efectos del cambio de estimación en las correspondientes cuentas de pérdidas y ganancias futuras.

d) Comparación de la información

De acuerdo con la legislación mercantil, se presenta, a efectos comparativos, con cada una de las partidas del balance y de la cuenta de resultados, además de las cifras del ejercicio 2016, las correspondientes al ejercicio anterior. En la memoria también se incluye información cuantitativa del ejercicio anterior, salvo cuando una norma contable específicamente establece que no es necesario.

El Protectorado de Fundaciones ha comunicado a la Fundación que los incrementos de dotación fundacional producidos en 2014 y 2015 como consecuencia de la obtención de beneficio contable en la venta de inmovilizado afecto a la dotación fundacional por importe de 7.000 y 826,45 euros respectivamente no debía considerarse como tales y que debían



FUNDACIÓN DFA

Memoria de las cuentas anuales del ejercicio 2016
(Expresada en euros)

permanecer como menor importe de las pérdidas de dicho ejercicio. En consecuencia, siguiendo las instrucciones del Protectorado, la Fundación ha procedido a modificar la dotación fundacional final del ejercicio 2015, reclasificando los importes mencionados en las presentes cuentas anuales con el fin de hacerlos comparables con los del ejercicio actual y facilitar su comparación. La reclasificación realizada ha sido la siguiente:

	<u>Euros</u>	
	<u>Dr</u>	<u>Cr</u>
Dotación fundacional	7.976,45	
Excedente negativo de ejercicios anteriores		7.826,45

Así mismo, al comparar las cifras del ejercicio 2016 con las del ejercicio 2015, hay que tener en cuenta los impactos de la fusión con la Fundación de Personas con Discapacidad Física de España - DFE, que se realizó con efectos contables el 1 de enero de 2016 (nota 1.2).

No ha habido ninguna razón excepcional que justifique la modificación de la estructura del Balance ni de la Cuenta de resultados del ejercicio anterior, según se prevé en el artículo 36 del Código de Comercio y en la tercera parte del Plan General de Contabilidad.

3. Excedente del ejercicio y propuesta de aplicación

a) Formación del excedente

	<u>Euros</u>
Excedentes positivos de la actividad	12.697,36
Excedentes financieros negativos	(40.065,39)
Impuesto sobre sociedades	-
Excedente del ejercicio	<u>32.621,97</u>

b) Propuesta de aplicación

La propuesta de distribución del excedente del ejercicio de 2016 que se presenta de acuerdo con lo establecido por el artículo 25, apartado 2, de la Ley 50/2002 de 26 de diciembre, de Fundaciones, al Patronato es la siguiente:

	<u>Euros</u>
Base de reparto	
Reservas	130.034,71
Remanente	1.807.925,44
Excedente del ejercicio	<u>32.621,97</u>
	<u>1.970.642,12</u>
Distribución	
A compensar Excedentes negativos de ejercicios anteriores	<u>1.970.642,12</u>
	<u>1.970.642,12</u>



FUNDACIÓN DFA

Memoria de las cuentas anuales del ejercicio 2016
(Expresada en euros)

c) Limitaciones para la aplicación del excedente

De acuerdo con el artículo 27 de la Ley 50/2002, de 26 de diciembre, de Fundaciones, deberá ser destinado a la realización de los fines de la Fundación al menos el 70% de los resultados de las explotaciones económicas que se desarrollen y de los ingresos que se obtengan por cualquier otro concepto, deducidos los gastos realizados, para la obtención de tales resultados o ingresos, debiendo destinar el resto a incrementar bien la dotación o bien las reservas según acuerdo del Patronato. Los gastos realizados para la obtención de tales ingresos podrán estar integrados, en su caso, por la parte proporcional de los gastos por servicios exteriores, de los gastos de personal, de los gastos de gestión, de los gastos financieros y de los tributos, en cuanto contribuyan a la obtención de ingresos, excluyendo de este cálculo los gastos realizados para el cumplimiento de los fines estatutarios. El plazo para el cumplimiento de esta obligación será el comprendido entre el inicio del ejercicio en que se hayan obtenido los respectivos ingresos y resultados y los cuatro años siguientes al cierre de dicho ejercicio.

Adicionalmente, según los Estatutos de la Fundación, la distribución de los resultados se electuará aplicándose en su totalidad los posibles beneficios o excedentes que pudieran producirse en cada ejercicio a la mejora o ampliación de sus estructuras productivas y de integración sociolaboral de las personas con discapacidad.

4. Criterios contables

Los criterios de valoración aplicados en relación con las diferentes partidas comprensivas de las presentes cuentas anuales han sido los requeridos con carácter general por la normativa contable vigente y, en particular, los siguientes:

a) Inmovilizado intangible

Los activos intangibles se encuentran valorados por su precio de adquisición o por su coste de producción, minorado por la amortización acumulada y por las posibles pérdidas por deterioro de su valor. Un activo intangible se reconoce como tal si y sólo si es probable que genera beneficios futuros a la Fundación y que su coste pueda ser valorado de forma fiable.

Se incluyen en el precio de adquisición o coste de producción los gastos financieros de financiación específica o genérica devengados antes de la puesta en condiciones de funcionamiento de aquellos activos que necesitan más de un año para estar en condiciones de uso.

El importe de los trabajos realizados por la Fundación para su propio inmovilizado intangible se calcula sumando los costes directos e indirectos imputables a dichos elementos.

En cada caso se analiza y determina si la vida útil económica de un activo intangible es definida o indefinida. Los que tienen una vida útil definida son amortizados sistemáticamente a lo largo de sus vidas útiles estimadas y su recuperabilidad se analiza cuando se producen eventos o cambios que indican que el valor neto contable pudiera no ser recuperable. Los métodos y periodos de amortización aplicados son revisados al cierre



FUNDACIÓN DFA

Memoria de las cuentas anuales del ejercicio 2016
(Expresada en euros)

del ejercicio, y si procede, ajustados de forma prospectiva. Los activos intangibles cuya vida útil se estima indefinida se amortizan en 10 años y están sujetos a un análisis de su eventual deterioro siempre que existan indicios del mismo y al menos anualmente. La consideración de vida útil indefinida de estos activos es reevaluada por la dirección de la Fundación con carácter anual.

Las concesiones administrativas y los derechos sobre activos cedidos en uso figuran en el activo por su coste menos la amortización acumulada y el importe acumulado de las correcciones valorativas por deterioro reconocidas. Se amortizan linealmente durante el periodo concesional.

Las aplicaciones informáticas se contabilizan por su coste de adquisición y se amortizan linealmente a lo largo de su vida útil, que se estima en términos generales en un periodo de entre 3 y 5 años.

Los gastos relacionados con el mantenimiento de programas informáticos se reconocen como gasto cuando se incurre en ellos. Los costes directamente relacionados con la producción de programas informáticos únicos e identificables controlados por la Fundación, y que sea probable que vayan a generar beneficios económicos superiores a los costos durante más de un año, se reconocen como activos intangibles. Los costes directos incluyen los gastos del personal que desarrolla los programas informáticos y un porcentaje adecuado de gastos generales.

Los costes de desarrollo de programas informáticos reconocidos como activos se amortizan durante sus vidas útiles estimadas (que no superan los 3 años).

La Fundación ha clasificado todos sus elementos de inmovilizado intangible como bienes de inmovilizado no generadores de flujos de efectivo ya que todos sus bienes están dedicados a obtener un beneficio social y no económico de acuerdo con los fines de la Fundación establecidos en sus Estatutos, dentro de los cuales se encuentra la promoción laboral de los colectivos que atiende la Fundación. Un bien de inmovilizado no generador de flujos de efectivo es aquel que posee una finalidad distinta a la de generar un rendimiento comercial, como son los flujos económicos sociales que generan dichos activos y que benefician a la colectividad, esto es, su beneficio social. Los componentes o usos generadores de flujos de efectivo que se consideran como accesorios con respecto del objetivo principal del activo como un todo se consideran íntegramente como no generador de flujos de efectivo.

b) Inmovilizaciones materiales

Las inmovilizaciones materiales se valoran a su coste, ya sea éste el precio de adquisición o el coste de producción, menos la amortización acumulada y el importe acumulado de las pérdidas reconocidas. Cuando se trate de bienes adquiridos a título gratuito se considerará como precio de adquisición el valor razonable de los mismos en el momento de la adquisición. Los costes de ampliación, modernización o mejora de los bienes del inmovilizado material se incorporan al activo como mayor valor del bien exclusivamente cuando suponen un aumento de su capacidad, productividad o alargamiento de su vida útil, y siempre que sea posible conocer o estimar el valor contable de los elementos que resultan dados de baja del inventario por haber sido sustituidos. Las bajas y enajenaciones se reflejan contablemente mediante la eliminación del coste del elemento y la amortización acumulada correspondiente.



FUNDACIÓN DFA

Memoria de las cuentas anuales del ejercicio 2016
(Expresada en euros)

Los costes de reparaciones importantes se activan en la medida en que supongan un aumento de su capacidad, productividad o alargamiento de su vida útil y se amortizan durante la vida útil estimada de los mismos, mientras que los gastos de mantenimiento recurrentes se cargan en la cuenta de resultados durante el ejercicio en que se incurre en ellos.

La amortización del inmovilizado material, con excepción de los terrenos que no se amortizan, se calcula sistemáticamente por el método lineal en función de su vida útil estimada, atendiendo a la depreciación efectivamente sufrida por su funcionamiento, uso y disfrute. Las vidas útiles estimadas son:

	<u>Años</u>
Construcciones	50
Instalaciones	8-20
Maquinaria	8-10
Utillaje	3-4
Mobiliario y Enseres	6-10
Elementos de Transporte	4-6
Equipos para proceso de información	4
Otro inmovilizado material	5-10

El valor residual y la vida útil de los activos se revisan, ajustándose si fuese necesario en la fecha de cada balance.

Los costes de renovación, ampliación o mejora realizados en los bienes cedidos para su uso se amortizan en función de su vida útil estimada en base a los coeficientes expuestos para inmovilizaciones materiales similares o bien en función de la duración de la cesión si ésta fuera menor.

La Fundación ha clasificado todos sus elementos de inmovilizaciones materiales como bienes de inmovilizado no generadores de flujos de efectivos ya que todos sus bienes están dedicados a obtener un beneficio social y no económico de acuerdo con los fines de la Fundación establecidos en sus Estatutos, dentro de los cuales se encuentra la promoción laboral de los colectivos que atiende la Fundación. Un bien de inmovilizado no generador de flujos de efectivo es aquel que posee una finalidad distinta a la de generar un rendimiento comercial, como son los flujos económicos sociales que generan dichos activos y que benefician a la colectividad, esto es, su beneficio social. Los componentes o usos generadores de flujos de efectivo que se consideran como accesorios con respecto del objetivo principal del activo como un todo se consideran íntegramente como no generador de flujos de efectivo.

Cuando el valor contable de un activo es superior a su importe recuperable estimado, su valor se reduce de forma inmediata hasta su importe recuperable excepto para los bienes considerados no generadores de flujos cuyo deterioro es hasta el importe de reposición (nota 4.d).

Las pérdidas y ganancias por la venta de inmovilizado material se calculan comparando los ingresos obtenidos por la venta con el valor contable y se registran en la cuenta de resultados.

Los gastos financieros directamente atribuibles a la adquisición o construcción de elementos del inmovilizado que necesiten un período de tiempo superior a un año para estar en condiciones de uso se incorporan a su coste hasta que se encuentran en condiciones de funcionamiento.

Cuentas anuales 2016

Fecha de formalización:
28 de marzo de 2017


Marta Valencia Entrín
Presidente


Juan Carlos Castro Fernández
Secretario y DP

12



FUNDACIÓN DFA

Memoria de las cuentas anuales del ejercicio 2016
(Expresada en euros)

c) Inversiones inmobiliarias

Las inversiones inmobiliarias comprenden locales, pisos y naves en propiedad que se mantienen para la obtención de rentas a largo plazo y no están ocupadas por la Fundación. Los elementos incluidos en este epígrafe se presentan valorados por su coste de adquisición menos su correspondiente amortización acumulada y las pérdidas por deterioro que hayan experimentado. Para el cálculo de la amortización de las inversiones inmobiliarias se utiliza el método lineal en función de los años de vida útil estimados para inmovilizaciones materiales similares.

La Fundación ha clasificado todos sus elementos de inversiones inmobiliarias como bienes de inmovilizado no generadores de flujos de efectivo ya que todos sus bienes están dedicados a obtener un beneficio social y no económico de acuerdo con los fines de la Fundación establecidos en sus Estatutos, dentro de los cuales se encuentra la promoción laboral de los colectivos que atiende la Fundación. Un bien de inmovilizado no generador de flujos de efectivo es aquel que posee una finalidad distinta a la de generar un rendimiento comercial, como son los flujos económicos sociales que generan dichos activos y que benefician a la colectividad, esto es, su beneficio social. Los componentes o usos generadores de flujos de efectivo que se consideran como accesorios con respecto del objetivo principal del activo como un todo se consideran íntegramente como no generador de flujos de efectivo.

Las normas de valoración del inmovilizado material son íntegramente aplicables a las inversiones inmobiliarias.

Se realizan traspasos de bienes a inversiones inmobiliarias cuando, y sólo cuando, hay un cambio en su uso.

d) Pérdidas por deterioro del valor de los activos no financieros

Los activos sujetos a amortización se someten a pruebas de pérdidas por deterioro siempre que algún suceso o cambio en las circunstancias indique que el valor contable pueda no ser recuperable. El deterioro de valor de un activo no generador de flujos de efectivo es la pérdida de potencial de servicio de un activo, distinta a la depreciación sistemática y regular que constituye la amortización. El deterioro responde, por tanto, a una disminución en la utilidad que proporciona el activo a la entidad que lo controla. Se reconoce una pérdida por deterioro por el exceso del valor contable del activo sobre su importe recuperable, entendido éste como el valor razonable del activo menos los costes de venta y su valor en uso. A tal efecto, el valor en uso se determinará por referencia al coste de reposición. Los activos no financieros que hubieran sufrido una pérdida por deterioro se someten a revisiones a cada fecha de balance por si se hubieran producido reversiones de la pérdida.

e) Activos financieros

Los activos financieros se reconocen en el balance de situación cuando se lleva a cabo su adquisición y se registran inicialmente a su valor razonable, incluyendo en general los costes de la operación.

Los activos financieros mantenidos por la Fundación se clasifican como:



FUNDACIÓN DFA

Memoria de las cuentas anuales del ejercicio 2016
(Expresada en euros)

i) Préstamos y partidas a cobrar

Los préstamos y partidas a cobrar son activos financieros no derivados, originados por la Fundación a cambio de suministrar efectivo, bienes o servicios directamente, que no cotizan en un mercado activo y cuyos cobros son fijos o determinables. Se incluyen en activos corrientes, excepto para vencimientos superiores a 12 meses desde de la fecha del balance que se clasifican como activos no corrientes.

Estos activos financieros se valoran inicialmente por su valor razonable, incluidos los costes de transacción que les sean directamente imputables, y posteriormente a coste amortizado reconociendo los intereses devengados en función de su tipo de interés efectivo, entendido como el tipo de actualización que iguala el valor en libros del instrumento con la totalidad de sus flujos de efectivo estimados hasta su vencimiento. No obstante lo anterior, los créditos por operaciones comerciales con vencimiento no superior a un año se valoran, tanto en el momento de reconocimiento inicial como posteriormente, por su valor nominal siempre que el efecto de no actualizar los flujos no sea significativo.

Al menos al cierre del ejercicio se efectúan las correcciones valorativas necesarias por deterioro de valor si existe evidencia objetiva de que no se cobrarán todos los importes que se adeudan. Se corrigen por deterioro el importe total de los saldos de clientes con una antigüedad superior a 180 días. Las correcciones de valor, así como en su caso su reversión, se reconocen en la cuenta de resultados.

ii) Inversiones mantenidas hasta el vencimiento

Los activos financieros mantenidos hasta su vencimiento son valores representativos de deuda con cobros fijos o determinables y vencimiento fijo, que se negocian en un mercado activo y que la dirección de la Fundación tiene la intención efectiva y la capacidad de mantener hasta su vencimiento. Si la Fundación vendiese un importe que no fuese insignificante de los activos financieros mantenidos hasta su vencimiento, la categoría completa se reclasificaría como disponible para la venta. Estos activos financieros se incluyen en activos no corrientes, excepto aquellos con vencimiento inferior a 12 meses a partir de la fecha del balance que se clasifican como activos corrientes.

Los criterios de valoración de estas inversiones son los mismos que para los préstamos y partidas a cobrar.

iii) Inversiones en el patrimonio de empresas del grupo, multigrupo y asociadas

Se valoran por su coste menos, en su caso, el importe acumulado de las correcciones por deterioro del valor. No obstante, cuando existe una inversión anterior a su calificación como empresa del grupo, multigrupo o asociada, se considera como coste de la inversión su valor contable antes de tener esa calificación. Los ajustes valorativos previos contabilizados directamente en el patrimonio neto se mantienen en éste hasta que se dan de baja.

Si existe evidencia objetiva de que el valor en libros no es recuperable, se efectúan las oportunas correcciones valorativas por la diferencia entre su valor en libros y el importe recuperable, entendido éste como el mayor importe entre su valor razonable menos los costes de venta y el valor actual de los flujos de efectivo derivados de la



FUNDACIÓN DFA

Memoria de las cuentas anuales del ejercicio 2016
(Expresada en euros)

inversión. Salvo mejor evidencia del importe recuperable, en la estimación del deterioro de estas inversiones se toma en consideración el patrimonio neto de la sociedad participada corregido por las plusvalías tácitas existentes en la fecha de la valoración. La corrección de valor y, en su caso, su reversión se registra en la cuenta de resultados del ejercicio en que se produce.

iv) **Activos financieros mantenidos para negociar y otros activos financieros a valor razonable con cambios en la cuenta de resultados**

Tienen la consideración de activos financieros a valor razonable con cambios en la cuenta de resultados todos aquellos activos mantenidos para negociar que se adquieren con el propósito de venderse en el corto plazo o forman parte de una cartera de instrumentos identificados y gestionados conjuntamente para obtener ganancias a corto plazo, así como los activos financieros que designa la Fundación en el momento del reconocimiento inicial para su inclusión en esta categoría por resultar en una información más relevante.

Estos activos financieros se valoran, tanto en el momento inicial como en valoraciones posteriores, por su valor razonable, imputando los cambios que se produzcan en dicho valor en la cuenta de resultados del ejercicio. Los costes de transacción directamente atribuibles a la adquisición se reconocen en la cuenta de resultados del ejercicio.

v) **Activos financieros disponibles para la venta**

En esta categoría se incluyen los valores representativos de deuda e instrumentos de patrimonio que no se clasifican en ninguna de las categorías anteriores. Se incluyen en activos no corrientes a menos que la dirección pretenda enajenar la inversión en los 12 meses siguientes a la fecha del balance.

Se valoran por su valor razonable, registrando los cambios que se produzcan directamente en el patrimonio neto hasta que el activo se enajene o deteriore, momento en que las pérdidas y ganancias acumuladas en el patrimonio neto se imputan a la cuenta de resultados, siempre que sea posible determinar el mencionado valor razonable. En caso contrario, se registran por su coste menos pérdidas por deterioro del valor.

En el caso de los activos financieros disponibles para la venta, se efectúan correcciones valorativas si existe evidencia objetiva de que su valor se ha deteriorado como resultado de una reducción o retraso en los flujos de efectivo estimados futuros en el caso de instrumentos de deuda adquiridos o por la falta de recuperabilidad de valor en libros del activo en el caso de inversiones en instrumentos de patrimonio. La corrección valorativa es la diferencia entre su coste o coste amortizado menos, en su caso, cualquier corrección valorativa previamente reconocida en la cuenta de resultados y el valor razonable en el momento en que se efectúe la valoración. En el caso de los instrumentos de patrimonio que se valoran por su coste por no poder determinarse su valor razonable, la corrección de valor se determina del mismo modo que para las inversiones en el patrimonio de empresas del grupo, multigrupo y asociadas.



FUNDACIÓN DFA

Memoria de las cuentas anuales del ejercicio 2016
(Expresada en euros)

Si existe evidencia objetiva de deterioro, la Fundación reconoce en la cuenta de resultados las pérdidas acumuladas reconocidas previamente en el patrimonio neto por disminución del valor razonable. Las pérdidas por deterioro del valor reconocidas en la cuenta de resultados por instrumentos de patrimonio no se revierten a través de la cuenta de resultados.

vi) Fianzas entregadas

En esta categoría se incluyen los importes desembolsados en el curso normal de las operaciones de la Fundación, figuran registradas por los importes pagados, que no difieren significativamente de su valor razonable.

vii) Cancelación de activos financieros

Los activos financieros se dan de baja del balance de la Fundación cuando han expirado los derechos contractuales sobre los flujos de efectivo del activo financiero o cuando se transfieren, siempre que en dicha transferencia se transmitan sustancialmente los riesgos y beneficios inherentes a su propiedad. En el caso concreto de cuentas a cobrar se entiende que este hecho se produce en general si se han transmitido los riesgos de insolvencia y de mora.

viii) Deterioro del valor de los activos financieros

El valor en libros de los activos financieros se corrige por la Fundación con cargo a la cuenta de resultados cuando existe una evidencia objetiva de que se ha producido una pérdida por deterioro.

Para determinar las pérdidas por deterioro de los activos financieros, la Fundación evalúa las posibles pérdidas tanto de los activos individuales, como de los grupos de activos con características de riesgo similares.

La reversión del deterioro se reconoce como un ingreso en la cuenta de resultados y tiene como límite el valor en libros del activo financiero que estaría registrado en la fecha de reversión si no se hubiese registrado el deterioro de valor.

Los valores razonables de las inversiones que cotizan se basan en precios de compra corrientes. Si el mercado para un activo financiero no es activo (y para los títulos que no cotizan), la Fundación establece el valor razonable empleando técnicas de valoración que incluyen el uso de transacciones recientes entre partes interesadas y debidamente informadas, referencias a otros instrumentos sustancialmente iguales, métodos de descuento de flujos de efectivo futuros estimados y modelos de fijación de precios de opciones haciendo un uso máximo de datos observables del mercado y confiando lo menos posible en consideraciones subjetivas de la Fundación.

f) Dotación fundacional

La dotación fundacional está constituida por las aportaciones iniciales realizadas en el momento de la constitución de la Fundación, así como las aportaciones posteriores realizadas en este concepto y el alta por la fusión con la Fundación de Personas con Discapacidad Física de España- DFE.



FUNDACIÓN DFA

Memoria de las cuentas anuales del ejercicio 2016
(Expresada en euros)

g) Pasivos financieros

La Fundación determina la clasificación de sus pasivos financieros de acuerdo a las siguientes categorías:

i) Débitos y partidas a pagar

Esta categoría incluye débitos por operaciones comerciales y débitos por operaciones no comerciales. Estos recursos ajenos se clasifican como pasivos corrientes, a menos que la Fundación tenga un derecho incondicional a diferir su liquidación durante al menos 12 meses después de la fecha del balance.

Estas deudas se reconocen inicialmente a su valor razonable ajustado por los costes de transacción directamente imputables, registrándose posteriormente por su coste amortizado según el método del tipo de interés efectivo. Dicho interés efectivo es el tipo de actualización que iguala el valor en libros del instrumento con la corriente esperada de pagos futuros previstos hasta el vencimiento del pasivo.

No obstante lo anterior, los débitos por operaciones comerciales con vencimiento no superior a un año y que no tienen un tipo de interés contractual se valoran, tanto en el momento inicial como posteriormente, por su valor nominal cuando el efecto de no actualizar los flujos de efectivo no es significativo.

ii) Pasivos financieros mantenidos para negociar y otros pasivos financieros a valor razonable con cambios en la cuenta de resultados

Tienen la consideración de pasivos financieros a valor razonable con cambios en la cuenta de resultados todos aquellos pasivos mantenidos para negociar que se emiten con el propósito de readquirirse en el corto plazo o forman parte de una cartera de instrumentos financieros identificados y gestionados conjuntamente para obtener ganancias en el corto plazo, así como los pasivos financieros que designa la Fundación en el momento del reconocimiento inicial para su inclusión en esta categoría por resultar en una información más relevante.

Estos pasivos financieros se valoran, tanto en el momento inicial como en valoraciones posteriores, por su valor razonable, imputando los cambios que se produzcan en dicho valor en la cuenta de resultados del ejercicio. Los costes de transacción directamente imputables a la emisión se reconocen en la cuenta de resultados del ejercicio en que surgen.

iii) Fianzas recibidas

En esta categoría se incluyen los importes recibidos en el curso normal de las operaciones de la Fundación. Figuran registradas por los importes cobrados, que no difieren significativamente de su valor razonable.

iv) Cancelación de pasivos financieros

La Fundación procede a dar de baja un pasivo financiero cuando la obligación se ha extinguido.



FUNDACIÓN DFA

Memoria de las cuentas anuales del ejercicio 2016
(Expresada en euros)

h) Existencias

Las existencias se valoran a su coste o a su valor neto realizable, el menor de los dos. Cuando el valor neto realizable de las existencias sea inferior a su coste, se efectuarán las oportunas correcciones valorativas, reconociéndolas como un gasto en la cuenta de resultados. Si las circunstancias que causan la corrección de valor dejan de existir, el importe de la corrección es objeto de reversión y se reconoce como ingreso en la cuenta de resultados.

El coste se determina por el coste medio ponderado. El coste de los productos terminados y de los productos en curso incluye los costes de diseño, las materias primas, la mano de obra directa, otros costes directos y gastos generales de fabricación (basados en una capacidad normal de trabajo de los medios de producción). El valor neto realizable es el precio de venta estimado en el curso normal del negocio, menos los costes estimados necesarios para llevarla a cabo, así como en el caso de las materias primas y de los productos en curso, los costes estimados necesarios para completar su producción.

En las existencias que necesitan un periodo de tiempo superior al año para estar en condiciones de ser vendidas, se incluyen en el coste los gastos financieros en los mismos términos previstos para el inmovilizado (nota 4.b).

i) Efectivo y otros activos líquidos equivalentes

Este epígrafe incluye el efectivo en caja, las cuentas corrientes bancarias y los depósitos y adquisiciones temporales de activos que cumplen con todos los siguientes requisitos:

- Son convertibles en efectivo.
- En el momento de su adquisición su vencimiento no era superior a tres meses.
- No están sujetos a un riesgo significativo de cambio de valor.
- Forman parte de la política de gestión normal de tesorería de la Fundación.

j) Subvenciones recibidas

Las subvenciones que tengan carácter de reintegrables se registran como pasivos hasta cumplir las condiciones para considerarse no reintegrables, mientras que las subvenciones no reintegrables se registran como ingresos directamente imputados al patrimonio neto y se reconocen como ingresos sobre una base sistemática y racional de forma correlacionada con los gastos derivados de la subvención.

A estos efectos, una subvención se considera no reintegrable cuando existe un acuerdo individualizado de concesión de la subvención, se han cumplido todas las condiciones establecidas para su concesión y no existen dudas razonables de que se cobrará.

Las subvenciones de carácter monetario se valoran por el valor razonable del importe concedido y las subvenciones no monetarias por el valor razonable del bien recibido, referidos ambos valores al momento de su reconocimiento.

Los donativos recibidos sin destino finalista se imputan directamente a resultados del ejercicio en el periodo en que se perciben.



FUNDACIÓN DFA

Memoria de las cuentas anuales del ejercicio 2016
(Expresada en euros)

Las subvenciones no reintegrables relacionadas con la adquisición de inmovilizado intangible, material e inversiones inmobiliarias se imputan como ingresos del ejercicio en proporción a la amortización de los correspondientes activos o, en su caso, cuando se produzca su enajenación, corrección valorativa por deterioro o baja en balance. Por su parte, las subvenciones no reintegrables relacionadas con gastos específicos se reconocen en la cuenta de resultados en el mismo ejercicio en que se devenguen los correspondientes gastos y las concedidas para compensar un déficit de explotación en el ejercicio en que se conceden, salvo cuando se destinan a compensar déficit de explotación de ejercicios futuros, en cuyo caso se imputan en dichos ejercicios. En concreto, la Fundación está calificada como centro especial de empleo. Como tal, el Fondo Social Europeo subvenciona ciertos importes de los sueldos y salarios del personal con discapacidad contratado. Dichos importes se imputan al excedente del ejercicio en el período en que se han devengado los gastos financiados con éstas. El importe pendiente de cobro de dichas subvenciones se recoge bajo el epígrafe Deudores varios.

k) Impuestos corrientes y diferidos

De conformidad con la normativa tributaria vigente, la Fundación goza de las exenciones fiscales establecidas por la Ley 49/2002, de 23 de diciembre, de Régimen Fiscal de las entidades sin fines lucrativos y de los incentivos fiscales al mecenazgo.

El gasto (o ingreso en su caso) por impuesto sobre beneficios es el importe que, por este concepto, se devenga en el ejercicio y que comprende tanto el gasto (o ingreso en su caso) por impuesto corriente como por impuesto diferido.

Tanto el gasto (o ingreso en su caso) por impuesto corriente como diferido se registra en la cuenta de resultados. No obstante, se reconoce en el patrimonio neto el efecto impositivo relacionado con partidas que se registran directamente en el patrimonio neto.

Los activos y pasivos por impuesto corriente se valorarán por las cantidades que se espera pagar o recuperar de las autoridades fiscales, de acuerdo con la normativa vigente o aprobada y pendiente de publicación en la fecha de cierre del ejercicio.

Los impuestos diferidos se calculan, de acuerdo con el método del pasivo, sobre las diferencias temporarias que surgen entre las bases fiscales de los activos y pasivos y sus valores en libros. Sin embargo, si los impuestos diferidos surgen del reconocimiento inicial de un activo o un pasivo en una transacción distinta de una combinación de negocios que en el momento de la transacción no afecta ni al resultado contable ni a la base imponible del impuesto no se reconocen. El impuesto diferido se determina aplicando la normativa y los tipos impositivos aprobados o a punto de aprobarse en la fecha del balance y que se espera aplicar cuando el correspondiente activo por impuesto diferido se realice o el pasivo por impuesto diferido se liquide.

Los activos por impuestos diferidos se reconocen en la medida en que resulte probable que se vaya a disponer de ganancias fiscales futuras con las que poder compensar las diferencias temporarias.

Se reconocen impuestos diferidos sobre las diferencias temporarias que surgen en inversiones en dependientes, asociadas y negocios conjuntos, excepto en aquellos casos en que la Fundación puede controlar el momento de reversión de las diferencias temporarias y además es probable que éstas no vayan a revertir en un futuro previsible.



FUNDACIÓN DFA

Memoria de las cuentas anuales del ejercicio 2016
(Expresada en euros)

l) Provisiones y pasivos contingentes

Las provisiones para restauración medioambiental, costes de reestructuración y litigios se reconocen cuando la Fundación tiene una obligación presente, ya sea legal o implícita, como resultado de sucesos pasados, es probable que vaya a ser necesaria una salida de recursos para liquidar la obligación y el importe se puede estimar de forma fiable teniendo en cuenta la mejor información disponible sobre las consecuencias del suceso que la origina. Las provisiones por reestructuración incluyen sanciones por cancelación del arrendamiento y pagos por despido a los empleados. No se reconocen provisiones para pérdidas de explotación futuras.

Las provisiones se valoran por el valor actual de los desembolsos que se espera que serán necesarios para liquidar la obligación usando un tipo antes de impuestos que refleje las evaluaciones del mercado actual del valor temporal de dinero y los riesgos específicos de la obligación. Los ajustes en la provisión con motivo de su actualización se reconocen como un gasto financiero conforme se van devengando.

Las provisiones con vencimiento inferior o igual a un año, con un efecto financiero no significativo no se descuentan.

Cuando se espera que parte del desembolso necesario para liquidar la provisión sea reembolsado por un tercero, el reembolso se reconoce como un activo independiente, siempre que sea prácticamente segura su recepción.

Por su parte, se consideran pasivos contingentes aquellas posibles obligaciones surgidas como consecuencia de sucesos pasados, cuya materialización está condicionada a que ocurra o no uno o más eventos futuros independientes de la voluntad de la Fundación. Los eventuales pasivos contingentes no son objeto de registro contable presentándose detalle de los mismos en la memoria.

m) Indemnizaciones por despido

De acuerdo con la legislación laboral vigente, la Fundación está obligada al pago de indemnizaciones a aquellos empleados con los que, en determinadas condiciones, rescinda sus relaciones laborales. Las indemnizaciones por despido susceptibles de cuantificación razonable se registran como gasto del ejercicio en el que existe una expectativa válida, creada por la Fundación frente a los terceros afectados.

n) Reconocimiento de ingresos

Los ingresos se reconocen cuando es probable que la Fundación reciba los beneficios o rendimientos económicos derivados de la transacción y el importe de los ingresos y de los costes incurridos o a incurrir pueden valorarse con fiabilidad. Los ingresos se valoran al valor razonable de la contrapartida recibida o por recibir, deduciendo los descuentos, rebajas en el precio y otras partidas similares que la Fundación pueda conceder, así como, en su caso, los intereses incorporados al nominal de los créditos. Los impuestos indirectos que gravan las operaciones y que son repercutibles a terceros no forman parte de los ingresos.

La Fundación reconoce los ingresos cuando el importe de los mismos se puede valorar con fiabilidad, es probable que los beneficios económicos futuros vayan a fluir a la Fundación y se cumplen las condiciones específicas para cada una de las actividades I+D y como se



FUNDACIÓN DFA

Memoria de las cuentas anuales del ejercicio 2016
(Expresada en euros)

detalla a continuación. No se considera que se pueda valorar el importe de los ingresos con fiabilidad hasta que no se han resuelto todas las contingencias relacionadas con la venta. La Fundación basa sus estimaciones en resultados históricos, teniendo en cuenta el tipo de cliente, el tipo de transacción y los términos concretos de cada acuerdo.

Adicionalmente, se deben cumplir las siguientes condiciones dependiendo del tipo de actividades desarrolladas por la Fundación:

i) Aportaciones de usuarios y afiliados.

Los ingresos por cuotas de usuarios y afiliados se reconocen cuando el resultado de la transacción puede ser estimado con fiabilidad. Para los ingresos de residencia o de los centros de día se consideran para ello las estancias incurridas hasta la fecha de cierre del ejercicio. Para los ingresos de los centros de rehabilitación integral se consideran las sesiones incurridas hasta la fecha del ejercicio. Para los ingresos por viajes del centro de tiempo libre se considera las fechas de los viajes.

Las cuotas de colaboradores se reconocen como ingresos en el momento de emitir los recibos para su posterior cobro. Aquellas cuotas que han sido devueltas como impagadas se reconoce la pérdida por deterioro de valor íntegramente a los 6 meses.

ii) Venta de bienes al por menor

La Fundación, con la doble función de apoyar a su colectivo y como integración laboral de las personas con discapacidad, gestiona varios puntos de venta dentro de su centro especial de empleo. Las ventas de bienes se reconocen cuando la Fundación vende un producto al cliente. Las ventas al por menor normalmente son al contado.

iii) Prestación de servicios

Los ingresos por prestación de servicios se reconocen cuando el resultado de la transacción puede ser estimado con fiabilidad. Los ingresos derivados de contratos por prestación de servicios de gestión se reconocen generalmente en el periodo en que se prestan los servicios sobre una base lineal durante el periodo de duración del contrato.

iv) Ingresos por intereses

Los ingresos por intereses se reconocen usando el método del tipo de interés efectivo. Cuando una cuenta a cobrar sufre pérdida por deterioro del valor, la Fundación reduce el valor contable a su importe recuperable, descontando los flujos futuros de efectivo estimados al tipo de interés efectivo original del instrumento, y continúa llevando el descuento como menos ingreso por intereses. Los ingresos por intereses de préstamos que hayan sufrido pérdidas por deterioro del valor se reconocen utilizando el método del tipo de interés efectivo.



FUNDACIÓN DFA

Memoria de las cuentas anuales del ejercicio 2016
(Expresada en euros)

v) Ingresos por dividendos

Los ingresos por dividendos se reconocen como ingresos en la cuenta de resultados cuando se establece el derecho a recibir el cobro. No obstante lo anterior, si los dividendos distribuidos proceden de resultados generados con anterioridad a la fecha de adquisición no se reconocen como ingresos, minorando el valor contable de la inversión.

e) Arrendamientos

Cuando los activos son arrendados bajo arrendamiento operativo, el activo se incluye en el balance de acuerdo con su naturaleza. Los ingresos derivados del arrendamiento se reconocen de forma lineal durante el plazo del arrendamiento.

Los arrendamientos en los que el arrendador conserva una parte importante de los riesgos y beneficios derivados de la titularidad se clasifican como arrendamientos operativos. Los pagos en concepto de arrendamiento operativo se cargan en la cuenta de resultados del ejercicio en que se devangan sobre una base lineal durante el periodo de arrendamiento.

p) Impuesto para el Valor Añadido

La Fundación para sus declaraciones de IVA está sometida a la regla de la prorrata especial. Las cuotas soportadas no deducibles del IVA se encuentran registradas como mayor importe de gasto distribuido por su naturaleza, excepto para aquellas partidas correspondientes a la compra de inmovilizado que son incorporadas como mayor coste del mismo.

q) Transacciones en moneda extranjera

i) Moneda funcional y de presentación

Las cuentas anuales de la Fundación se presentan en euros, que es la moneda de presentación y funcional de la Fundación.

ii) Transacciones y saldos

Las transacciones en moneda extranjera se convierten a la moneda funcional utilizando los tipos de cambio vigentes en la fecha de las transacciones. Las pérdidas y ganancias en moneda extranjera que resultan de la liquidación de estas transacciones y de la conversión a los tipos de cambio de cierre de los activos y pasivos monetarios denominados en moneda extranjera se reconocen en la cuenta de resultados, excepto si se diferencian en patrimonio neto como las coberturas de flujos de efectivo cualificadas y las coberturas de inversión neta cualificadas.

r) Transacciones entre partes vinculadas

Con carácter general, las operaciones con empresas vinculadas se contabilizan en el momento inicial por su valor razonable. En su caso, si el precio acordado difiere de su valor razonable, la diferencia se registra atendiendo a la realidad económica de la operación. La valoración posterior se realiza conforme con lo previsto en las correspondientes normas.



FUNDACIÓN DFA

Memoria de las cuentas anuales del ejercicio 2016
(Expresada en euros)

Los precios de las operaciones realizadas con partes vinculadas se encuentran adecuadamente soportados, por lo que la Fundación considera que no existen riesgos que pudieran originar pasivos fiscales significativos.

s) Combinaciones de negocios

Las combinaciones de negocios en las que la Fundación adquiere el control de uno o varios negocios mediante la fusión o escisión de varias empresas o por la adquisición de todos los elementos patrimoniales de una empresa o de una parte que constituya uno o más negocios, se registran por el método de adquisición, que supone contabilizar, en la fecha de adquisición, los activos identificables adquiridos y los pasivos asumidos por su valor antes de la operación, siempre y cuando éste pueda ser medido con fiabilidad.

5. Inmovilizado intangible

Los movimientos habidos en las cuentas incluidas en Inmovilizado intangible han sido los siguientes:

	Euros		
	Derechos sobre activos cedidos en uso	Aplicaciones Informáticas	Total
Coste			
Saldo inicial	1.540.393,52	460.073,80	2.020.467,32
Adiciones	1.928,70	-	1.928,70
Saldo al 31/12/2015	<u>1.542.322,22</u>	<u>460.073,80</u>	<u>2.022.396,02</u>
Adiciones	1.800,12	-	1.800,12
Fusión	-	18.060,01	18.060,01
Saldo al 31/12/2016	<u>1.544.122,34</u>	<u>478.133,81</u>	<u>2.042.256,15</u>
Amortización			
Saldo inicial	50.868,10	424.850,28	515.718,38
Adiciones	20.507,83	15.354,83	35.862,66
Saldo al 31/12/2015	<u>111.375,93</u>	<u>440.205,11</u>	<u>551.581,04</u>
Adiciones	20.589,58	15.074,34	35.663,92
Fusión	-	18.060,01	18.060,01
Saldo al 31/12/2016	<u>131.965,51</u>	<u>473.339,46</u>	<u>605.304,97</u>
Valor neto contable			
Saldo inicial	<u>1.449.525,42</u>	<u>55.223,52</u>	<u>1.504.748,94</u>
Saldo al 31/12/2015	<u>1.430.946,29</u>	<u>39.868,69</u>	<u>1.470.814,98</u>
Saldo al 31/12/2016	<u>1.412.156,83</u>	<u>24.794,35</u>	<u>1.436.951,18</u>

a) Derechos sobre activos cedidos en uso



FUNDACIÓN DFA

Memoria de las cuentas anuales del ejercicio 2016
(Expresada en euros)

La Fundación tiene diversos locales cedidos en uso por diferentes entidades. De acuerdo con principios y normas de contabilidad generalmente aceptados en España, los gastos incurridos en la adaptación y mejora de estos locales deben registrarse como inmovilizado material e imputarse a resultados sistemáticamente según su vida útil estimada en base a los coeficientes expuestos para inmovilizaciones materiales similares.

Los bienes que la Fundación tiene cedidos a precario o son los siguientes:

Local	Población	Entidad cedente	Destino
Local Fco. Ferrer, 13	Zaragoza	Instituto Aragonés de Servicios Sociales (I.A.S.S.)	Centro ocupacional
Piso Fco. Ferrer, 31	Zaragoza	Instituto Aragonés de Servicios Sociales (I.A.S.S.)	Residencia personas discapacitadas
Miguel Servet, 1	Zaragoza	I.A.S.S. (antes I.N.S.S.)	Centro especial de empleo
Pomarón, 9	Zaragoza	Ayto. Zaragoza	Centro asistencial
Pomarón, 11	Zaragoza	Ayto. Zaragoza	Residencia personas con discapacidad
Finca La Morana Pirenaicum	Añón de Moncayo Sabiñanigo	Ayto. Añón del Moncayo Parque Temático de los Príncipes, S.A.	Inserción y promoción social Actividades vacacionales y de ocio
Nave Polígono Industrial Mediavega	Calatayud	Ayuntamiento de Calatayud	Integración sociolaboral para personas con discapacidad

El derecho de uso de los bienes cedidos a precario no se activa ya que el derecho de uso es por un año renovable y se desconoce el momento de su reversión.

Los elementos más significativos que se incluyen bajo este epígrafe son los siguientes:

Descripción y uso	Fecha de caducidad	Periodo de amortización	2016				Euros
			Coste	Amortización del ejercicio	Amortización acumulada	Pérdidas por deterioro	Valor contable
Solar Vadorrey	2085	75 años	1.544.122,34	20.589,78	131.965,51	-	1.412.156,83
			1.544.122,34	20.589,78	131.965,51	-	1.412.156,83

Descripción y uso	Fecha de caducidad	Periodo de amortización	2015				Euros
			Coste	Amortización del ejercicio	Amortización acumulada	Pérdidas por deterioro	Valor contable
Solar Vadorrey	2085	75 años	1.542.322,22	20.507,93	111.375,93	-	1.430.946,29
			1.542.322,22	20.507,93	111.375,93	-	1.430.946,29

Con fecha 22 de julio de 2010 el Ayuntamiento de Zaragoza constituyó en escritura pública un derecho de superficie gratuito a favor de la Fundación sobre la finca nº 37 del proyecto de compensación del sector 52-B-3 del Plan General de Ordenación Urbana de Zaragoza de una superficie aproximada de 3.867 m². El destino del derecho de superficie es la instalación de un centro de referencia y recuperación para la atención de personas en situación de dependencia, más concretamente para las personas con discapacidad física, dando cobertura a las necesidades residenciales y asistenciales en la prestación de servicios sociosanitarios. La edificación habrá de realizarse en el plazo máximo de cinco



FUNDACIÓN DFA

Memoria de las cuentas anuales del ejercicio 2016
(Expresada en euros)

años desde la fecha de escritura, revirtiendo en caso contrario al Ayuntamiento. El derecho de superficie tendrá una duración de 75 años contados desde dicha fecha. La valoración de dicho derecho de superficie fue de 1.530.713,28 euros que es la que figura a efectos tributarios en la escritura pública referida.

b) Bienes totalmente amortizados

El importe de los elementos totalmente amortizados asciende a 372.761,46 euros al 31 de diciembre de 2016 (354.701,45 euros al 31 de diciembre de 2015) correspondiente a aplicaciones informáticas y a concesiones administrativas aún en uso por la Fundación.

c) Subvenciones recibidas

Tal y como se indica en la nota 16, la Fundación ha recibido subvenciones de capital calificadas como no reintegrables relacionadas con su inmovilizado intangible. El valor neto contable de los bienes afectos a dichas subvenciones asciende a 1.124.212,57 euros (1.459.692,00 euros en 2015).

d) Compromisos de compra

La Fundación no tenía compromisos de compra al cierre del ejercicio 2016 (tampoco en 2015).

**FUNDACIÓN DFA**Memoria de las cuentas anuales del ejercicio 2016
(Expresada en euros)**6. Inmovilizado material**

Los movimientos habidos en las cuentas incluidas en Inmovilizado material han sido los siguientes:

	Euros				
	Terrenos	Construcciones	Instalaciones técnicas y otro inmovilizado material	Inmovilizado en curso y anticipos	Total
Costa					
Saldo inicial	876.671,98	12.108.506,00	3.194.396,13	50.254,85	16.311.828,96
Adiciones	-	16.408,63	69.031,02	64.669,43	172.717,08
Bajas	-	(20.463,44)	(29.101,03)	-	(49.564,47)
Traspasos	-	(4.596,37)	55.139,00	(81.020,15)	(40.417,53)
Saldo al 31/12/2015	876.671,98	12.101.832,11	3.261.025,21	53.894,13	16.395.513,93
Adiciones	-	44.283,95	64.043,45	196.674,77	304.001,17
Fusión	164.437,02	770.513,72	323.489,04	-	1.058.439,78
Bajas	-	-	(9.633,59)	-	(9.660,59)
Traspasos	48.235,88	(37.149,79)	-	-	11.086,09
Saldo al 31/12/2016	1.091.344,88	12.583.779,07	3.558.997,12	249.599,00	17.593.710,07
Amortización					
Saldo inicial	-	3.260.297,99	2.361.787,62	-	5.648.085,61
Adiciones	-	494.712,20	190.635,71	-	675.547,90
Bajas	-	(20.463,44)	(19.672,64)	-	(40.136,08)
Traspasos	-	(16.401,12)	-	-	(16.401,12)
Saldo al 31/12/2015	-	3.724.125,68	2.532.849,69	-	6.257.075,37
Adiciones	-	436.151,73	187.825,36	-	623.977,09
Fusión	-	59.145,01	235.675,59	-	294.820,60
Bajas	-	-	(4.728,05)	-	(4.728,05)
Traspasos	-	(37.658,03)	-	-	(37.658,03)
Saldo al 31/12/2016	-	4.211.663,36	2.951.797,59	-	7.163.460,95
Valor neto contable					
Saldo inicial	876.671,98	8.848.238,00	622.600,01	50.254,85	10.397.753,84
Saldo al 31/12/2015	876.671,98	8.447.708,93	748.175,52	53.894,13	10.128.468,56
Saldo al 31/12/2016	1.091.344,88	8.266.698,66	707.214,63	249.599,00	10.314.846,66

Las adiciones en el ejercicio 2016 se deben fundamentalmente a la continuación de la construcción y puesta en marcha del Centro de Referencia y Recuperación para la Atención de Personas con Discapacidad en Situación de Dependencia que la Fundación está realizando en Zaragoza. En 2016 se han ampliado dichas instalaciones por un coste de 195.674,77 euros (81.020,15 euros en 2015).

Los traspasos realizados en 2016 se corresponden con el local de la C/ Utrillas 15 de Zaragoza provenientes de las inversiones inmobiliarias de la fundación absorbida.



FUNDACIÓN DFA

Memoria de las cuentas anuales del ejercicio 2016
(Expresarla en euros)

a) Bienes totalmente amortizados

Al 31 de diciembre de 2016 el coste original del inmovilizado material que está totalmente amortizado y que todavía está en uso era de 3.269.706,36 euros (2.887.384,08 euros al 31 de diciembre de 2015) correspondientes a instalaciones técnicas, maquinaria y equipos informáticos principalmente.

b) Cargas

i) Durante el ejercicio 2002 se firmó un convenio con la Obra Social de la CAI para la ampliación del edificio social y creación de nuevas aulas de formación que se puso en funcionamiento durante el primer semestre del año 2003. El importe del convenio ascendió a 470.284,15 euros. Este convenio está sujeto a la condición de que si la Fundación adquiriese con posterioridad el solar donde se ubica la sede social, deberá procederse a la formalización de la división horizontal de la propiedad, pasando los 500 m² de la segunda planta del edificio, construidos mediante la subvención a la que hace mención dicho convenio, a ser de la titularidad dominical de Caja Inmaculada.

ii) La Fundación es propietaria de ciertos locales adquiridos con subvenciones de diferentes entidades. Dentro de las condiciones de concesión de las subvenciones existen limitaciones a la transmisibilidad de los mismos. Los locales afectos son los siguientes:

Local	Población	Entidad	Destino	Fecha de finalización
Locales L/ Andrés Gurpide, 9 y 10	Zaragoza	I.A.S.S.	Fines de carácter social	2036
Local c/ Andrés Gurpide, 12	Zaragoza	I.A.S.S.	Fines de carácter social	Indefinido
Local c/ Aragón, 3	Huesca	I.A.S.S.	Fines de carácter social	2034
Local c/ Ripalda, 5	Teruel	I.A.S.S.	Fines de carácter social	2033
Local c/ C. Saiz de Otero, 10	Zaragoza	I.A.S.S.	Fomento del asociacionismo y a actividades propias	2036
Local c/ Francisco Ferrer, 31	Zaragoza	I.A.S.S.	Centro ocupacional	2021

c) Donaciones recibidas

Durante el presente ejercicio la Fundación ha recibido en donación elementos de inmovilizado material por un importe de 6.670 euros (cero euros en 2015).

d) Subvenciones recibidas

Tal y como se indica en la nota 16, la Fundación ha recibido subvenciones de capita calificadas como no reintegrables relacionadas con su inmovilizado material. El valor neto contable de los bienes afectos a dichas subvenciones asciende a 3.661.930,68 euros (3.136.601,13 euros en 2015).



FUNDACIÓN DFA

Memoria de las cuentas anuales del ejercicio 2016
(Expresada en euros)

e) Bienes adquiridos a entidades vinculadas

Durante el ejercicio 2016 la Fundación no ha adquirido inmovilizado material a empresas vinculadas (2015: cero euros).

El detalle al 31 de diciembre de 2015 de los activos adquiridos con anterioridad a empresas vinculadas es como sigue

	Euros	
	2016	2015
	Instalaciones técnicas y otro inmovilizado material	Instalaciones técnicas y otro inmovilizado material
Coste	65.808,04	65.808,04
Amortización acumulada	(64.708,63)	(63.772,54)
Correcciones valorativas por deterioro	-	-
Valor neto contable de inmovilizado material adquirido a empresas del grupo	1.099,41	2.035,50

f) Deterioro de elementos del inmovilizado material

De acuerdo con las estimaciones y proyecciones de las que dispone la Fundación, no existen problemas de deterioro para los elementos de inmovilizado material o unidades generadoras de efectivo.

g) Bajas de elementos del inmovilizado material

Durante el ejercicio 2016 se han dado de baja elementos de inmovilizado material por importe de 2.984,59 euros (cero euros en 2015) no generándose una pérdida en dichas transacciones (cero euros en 2015). Por otro lado, se han enajenado elementos de inmovilizado material en 2016 por un valor neto contable de 4.932,54 euros generándose una pérdida en dichas transacciones de 2.632,54 euros (pérdida de 5.277,39 euros en 2015).

h) Seguros

La Fundación tiene contratadas varias pólizas de seguro para cubrir los riesgos a que están sujetos los elementos del inmovilizado material. La cobertura de estas pólizas se considera suficiente.

i) Compromisos de compra

Al 31 de diciembre de 2016 no existían compromisos en firme de inmovilizado material (cero euros en 2015).

La Fundación, dada la actual situación económica, decidió en el segundo trimestre de 2012 paralizar la construcción del Centro de Referencia y Recuperación para la Atención de Personas con Discapacidad en Situación de Dependencia, finalizando el cerramiento total de la obra construida para evitar su deterioro. Durante el ejercicio 2013 se retomó la construcción para realizarla por fases, poniéndose en funcionamiento la primera fase en



FUNDACIÓN DFA

Memoria de las cuentas anuales del ejercicio 2016
(Expresada en euros)

julio de 2014. Las siguientes fases se irán realizando en la medida en que la situación económica generalizada y la demanda de servicios así lo requieran.

7. Inversiones Inmobiliarias

Los movimientos habidos en las cuentas incluidas en Inversiones inmobiliarias han sido los siguientes:

	Euros		
	Terrenos	Construcciones	Total
Coste			
Saldo inicial	473.119,11	3.458.260,75	3.931.380,86
Bajas	(20.019,68)	(17.753,30)	(37.772,98)
Traspasos	-	40.417,63	40.417,63
Saldo al 31/12/2015	453.099,43	3.480.934,08	3.934.033,51
Fusion	48.335,88	137.149,78	185.385,66
Traspasos	(48.235,88)	(137.149,78)	(185.385,66)
Saldo al 31/12/2016	453.099,43	3.480.934,08	3.934.033,51
Amortización			
Saldo inicial	-	1.072.556,03	1.072.556,03
Adiciones	-	83.520,37	83.520,37
Traspasos	-	16.401,12	16.401,12
Saldo al 31/12/2015	-	1.171.491,38	1.171.491,38
Adiciones	-	82.806,16	82.806,16
Fusion	-	37.658,03	37.658,03
Traspasos	-	(37.658,03)	(37.658,03)
Saldo al 31/12/2016	-	1.254.297,54	1.254.297,54
Valor neto contable			
Saldo inicial	473.119,11	2.385.713,12	2.858.832,23
Saldo al 31/12/2015	453.099,43	2.309.442,70	2.762.542,13
Saldo al 31/12/2016	453.099,43	2.226.636,54	2.679.735,97

Las inversiones inmobiliarias corresponden a distintos inmuebles propiedad de la Fundación situados en Zaragoza que están arrendados a terceros a través de un arrendamiento operativo. La relación de inmuebles es la siguiente:



FUNDACIÓN DFA

Memoria de las cuentas anuales del ejercicio 2016
(Expresada en euros)

Ubicación	Tipo	Destino
c/ Utrilas 13, Zaragoza	Local	Almacén
c/ Gonzalo Berceo 1, Zaragoza	2 viviendas	Vivienda social
c/ Orbilas Fanillas 7, Zaragoza	Local	Sede asociativa
c/ Globo 28, Zaragoza	10 viviendas	Vivienda social
Polígono Industrial Malpica C/ E parcelas 29 30 31, Zaragoza	Nave	Nave productiva
Polígono Industrial Malpica C/ E Polígono Inbisa, nave 42, Zaragoza	Nave	Centro Especial de Empleo
c/ Sainz de Otero 10, Zaragoza	Local	Sede asociativa
c/ Pomarón 9, Zaragoza	Plazas aparcamiento	Aparcamiento
c/ Miguel Ángel Blanco, Zaragoza	Local	Almacén
c/ Miguel Servet 34-36, Zaragoza	Local	Alquiler local

Los ingresos provenientes de dichos contratos registrados en la cuenta de resultados han ascendido a 181.430,15 euros en el ejercicio 2016 (173.134,96 euros en 2015) (ver nota 22).

Los gastos asociados a las inversiones inmobiliarias se corresponden con aquellos relacionados con su amortización anual y los gastos de mantenimiento, primas de seguro y gastos financieros para su adquisición. El total de gastos ha ascendido a 118.057,84 euros en el ejercicio 2016 (120.442,17 euros en 2015). Todos los gastos se registran en la cuenta de resultados en base al principio del devengo.

a) Bienes totalmente amortizados

Al 31 de diciembre de 2016 el coste original del inmovilizado inmobiliario que está totalmente amortizado y que todavía está en uso era de 218.682,57 euros (211.866,28 euros al 31 de diciembre de 2015).

b) Cargas

i) Tal y como se menciona en la nota 17 de la memoria, la Fundación es propietaria de 10 viviendas de protección oficial, en Régimen Especial de Alquiler en Parque Goya I destinadas a alquiler para personas con discapacidad. El valor neto contable de estos bienes a la fecha de cierre del ejercicio era de 635.862,12 euros (651.400,39 euros en 2015). Para la financiación de dichas viviendas se formó un préstamo hipotecario con Caja de Ahorros de la Inmaculada (en la actualidad Ibercaja Banco) por importe inicial de 593.752,28 euros, con un tipo de interés de Euribor menos 0,39% y un periodo de duración de 10 años. Dicho préstamo se encuentra subsidiado por el Ministerio de Fomento que subvenciona el 30% de las cuotas de los 5 primeros años y el 20% de las cuotas de los 5 años siguientes.

ii) La Fundación recibió en 2012 como dotación fundacional un condominio de un apartamento ubicado en Vila-seca, Tarragona. Las otras partes del condominio recurrieron la donación, por lo que con fecha 19 de febrero de 2013 el Juzgado de Primera Instancia nº 4 de Tarragona dictó un auto por el que condenaba a las partes a que enajenaran el bien anteriormente citado en el plazo de seis meses. En el caso de que no se enajenase voluntariamente el bien, el Secretario Judicial responsable de esta ejecución dictaría la correspondiente resolución al objeto de vender el inmueble en subasta pública. Con fecha 12 de enero de 2015 el Protectorado de



FUNDACIÓN DFA

Memoria de las cuentas anuales del ejercicio 2016
(Expresada en euros)

Fundaciones del Ministerio de Servicios Sociales autorizó la enajenación del 25% del inmueble indicado por un importe de 14.917,50 euros, realizándose la venta con fecha 16 de enero de 2015. Por tanto, en las cuentas anuales de 2015 se procedió a una regularización de la dotación fundacional de 22.855,48 euros (ver nota 15).

No existen otras restricciones a la realización de inversiones inmobiliarias ni al cobro de los ingresos derivados de las mismas ni de los recursos obtenidos por su enajenación o disposición por otros medios.

No existen obligaciones contractuales para adquisición, construcción o desarrollo de inversiones inmobiliarias ni para reparaciones, mantenimiento o mejoras.

c) Subvenciones recibidas

Tal y como se indica en la nota 16, la Fundación ha recibido subvenciones de capital calificadas como no reintegrables relacionadas con sus inversiones inmobiliarias. El valor neto contable de los bienes afectos a dichas subvenciones asciende a 865.992,78 euros (889.300,34 euros en 2015).

La Fundación reconoció como subvenciones de capital el importe correspondiente a la parte de capital subsidiado por el Ministerio de Fomento relacionado con las viviendas descritas en el párrafo anterior, por un importe inicial de 146.198,55 euros.

Los cobros futuros mínimos estimados para los contratos de arrendamiento operativo no cancelable se desglosan en el siguiente cuadro:

	Euros	
	2016	2015
Hasta un año	201.651,00	226.110,06
Entre uno y cinco años	805.044,41	911.300,22
Más de cinco años	1.101.487,90	1.245.613,47
	2.109.093,31	2.383.122,75



FUNDACIÓN DFA

Memoria de las cuentas anuales del ejercicio 2016
(Expresada en euros)

B. Participaciones en empresas del grupo, multigrupo y asociadas

a) Participaciones en empresas del Grupo a largo plazo

Nombre y domicilio	Forma jurídica	Actividad	%			
			2016		2015	
			Fracción de capital	Derechos de voto	Fracción de capital	Derechos de voto
GP 7, S.L. C/ José Luis Pizarro 9, 50008 Zaragoza	Sociedad limitada	Prestación de servicios administrativos	55,00%	55,00%	45,00%	45,00%
Zaragoza Parkings, S.L. C/ José Luis Pizarro 9, 50008 Zaragoza	Sociedad limitada	Gestión y actividades de parkings y estacionamientos	51,00%	51,00%	49,00%	49,00%
Desarrolla Social e Integración, C/ José Luis Pizarro 9, 50008 Zaragoza	Sociedad limitada	Trabajos de montaje y operaciones accesorias para la industria	55,71%	55,71%	49,49%	49,49%
Gestión Asistencial Aragonesa, C/ José Luis Pizarro 9, 50008 Zaragoza	Sociedad limitada	Transporte adaptado a personas discapacitadas	54,99%	54,99%	45,01%	45,01%

El incremento de participación del ejercicio 2016 está causado únicamente por la incorporación de las participaciones titularidad de Fundación de Personas con Discapacidad Física de España – DFE con motivo de la fusión por absorción con dicha entidad.

Ninguna de las empresas en las que la Fundación tenía participación cotizó en Bolsa.

La Fundación ha efectuado las comunicaciones correspondientes a las sociedades participadas indicadas en el artículo 155 del Texto refundido de la Ley de Sociedades de Capital.

Los importes del capital, reservas, resultado del ejercicio y otra información de interés, según aparecen en las cuentas anuales individuales de las empresas, son como sigue:



FUNDACIÓN DFA

Mémoire de las cuentas anuales del ejercicio 2016
(Expresada en euros)

Euros						
Patrimonio neto al 31/12/2016						
Sociedad	Capital	Reservas	Otras partidas	Resultado de explotación	Resultado del ejercicio	Valor contable en la Fundación
GF 7, S.L.	3.010,00	(71.243,73)	-	(12.480,12)	(25.497,46)	-
Zerandze Parkings, Desarrollo Social e Integración, S.L.	30.050,00	564.815,40	-	12.100,16	(7.566,52)	34.036,12
Gestión Asistencial Aragonesa, S.L.	144.649,68	347.765,96	504.521,53	(62.378,15)	(46.917,31)	337.745,51
	3.029,00	555.267,42	17.612,04	55.967,60	30.123,34	13.574,06
	180.714,68	2.496.640,11	522.353,57	(5.892,51)	(49.879,96)	356.185,69
Patrimonio neto al 31/12/2015						
Sociedad	Capital	Reservas	Otras partidas	Resultado de explotación	Resultado del ejercicio	Valor contable en la Fundación
GF 7, S.L.	3.010,00	(53.210,30)	-	(19.714,17)	(17.933,43)	-
Zerandze Parkings, Desarrollo Social e Integración, S.L.	40.050,00	915.471,87	714,90	71.162,34	49.341,59	14.724,50
Gestión Asistencial Aragonesa, S.L.	144.649,68	1.007.605,82	576.767,68	(84.152,20)	(59.829,06)	191.619,56
	3.029,00	594.452,60	25.414,35	75.904,51	70.749,82	1.353,00
	180.714,68	2.454.321,99	552.892,19	43.001,06	42.318,12	206.697,06

La Fundación no ha recibido dividendos durante los ejercicios 2016 y 2015.

No existen sociedades en las que teniendo menos del 20% se concluya que existe influencia significativa y que teniendo más del 20% se pueda concluir que no existe influencia significativa.

La Fundación no ha incurrido en contingencias en relación con las empresas participadas.

9. Análisis de instrumentos financieros

a) Análisis por categorías

El valor en libros de cada una de las categorías de instrumentos financieros establecidas en la norma de registro y valoración de "Instrumentos financieros", es el siguiente:

**FUNDACIÓN DFA**Memoria de las cuentas anuales del ejercicio 2016
(Expresada en euros)

	Euros		
	Activos financieros no corrientes		
	Créditos Derivados	Otros	Total
Partidas y préstamos a cubrir			
Saldo al 31/12/2015	66.848,28		66.848,28
Partidas y préstamos a cubrir			
Saldo al 31/12/2016	108.308,03		108.308,03

	Euros		
	Activos financieros corrientes		
	Créditos Derivados	Otros	Total
Préstamos y partidas a cubrir			
Saldo al 31/12/2015	757.391,50		757.391,50
Préstamos y partidas a cobrar			
Saldo al 31/12/2016	571.138,67		571.138,67

	Euros		
	Pasivos financieros no corrientes		
	Deudas con entidades de crédito	Derivados y Otros	Total
Débitos y partidas a pagar	-	4.443.753,22	4.443.753,22
Saldo al 31/12/2015	-	4.443.753,22	4.443.753,22
Débitos y partidas a pagar	-	2.222.519,26	2.222.519,26
Saldo al 31/12/2016	-	2.222.519,26	2.222.519,26

	Euros		
	Pasivos financieros corrientes		
	Deudas con entidades de crédito	Acreedores comerciales y otras deudas	Total
Débitos y partidas a pagar	24.006,58	490.307,53	514.314,11
Saldo al 31/12/2015	24.006,58	490.307,53	514.314,11
Débitos y partidas a pagar	454,00	699.658,12	700.112,12
Saldo al 31/12/2016	454,00	699.658,12	700.112,12



FUNDACIÓN DFA

Memoria de las cuentas anuales del ejercicio 2016
(Expresada en euros)

Los activos y pasivos financieros no corrientes recogidos bajo el epígrafe Derivados y otros corresponden a fianzas recibidas o entregadas en el curso normal de las operaciones de la Fundación y que no tienen un vencimiento definido. Así mismo, se incluyen préstamos con entidades del grupo a largo plazo.

b) Análisis por vencimientos

Los vencimientos de las deudas con entidades de crédito son los siguientes:

	Euros	
	2016	2015
2016	-	24.006,58
2017	454,00	-
Años posteriores	-	-
Total Deudas	454,00	24.006,58
Parte a corto plazo	454,00	24.006,58
Parte a largo plazo	-	-
	454,00	24.006,58

Como consecuencia del desarrollo de su actividad y operaciones, la Fundación mantiene riesgos financieros por tipo de cambio, interés u otros.

Las operaciones de la Fundación están expuestas a dos tipos básicos de riesgo financiero:

- Un riesgo de tipo de interés derivado de financiaciones denominadas en euros tanto a tipo de interés variable como fijo.
- Un riesgo de tipo de cambio derivado de operaciones comerciales, partidas de balance o financiaciones denominadas en divisa distinta del euro, originadas por las compras de material de ortopedia en Estados Unidos de América.

La Fundación se financia con préstamos a tipos de interés variable. La Fundación no utiliza instrumentos financieros derivados ya que considera que los impactos y fluctuaciones procedentes de otras monedas distintas de euro no son significativos.

Respecto al riesgo de liquidez, la Fundación gestiona el riesgo de falta de efectivo a corto plazo recurriendo a una herramienta de planificación de liquidez. Esta herramienta considera el vencimiento de las inversiones financieras y los activos financieros, así como las proyecciones de los flujos de efectivo de las operaciones.

c) Préstamos y partidas a cobrar

	Euros	
	2016	2015
Préstamos y partidas a cobrar a corto plazo		
Usuarios y otros deudores de la actividad (nota 11)	21.488,64	349.412,10
Deudores comerciales y otras cuentas a cobrar (nota 12)	549.650,03	407.979,34
	571.138,67	757.391,50



FUNDACIÓN DFA

Memoria de las cuentas anuales del ejercicio 2016
(Expresada en euros)

d) Débitos y partidas a pagar

	Euros	
	2016	2015
Débitos y partidas a pagar a largo plazo		
Deudas con entidades del grupo y asociadas (nota 25)	2.195.000,00	4.419.000,00
	2.195.000,00	4.419.000,00
Otros pasivos financieros (nota 19)	27.519,26	24.753,22
	2.222.519,26	4.443.753,22

Tal y como se indica en la nota 1.2, en los patronatos de Fundación DFA y Fundación de Personas con Discapacidad Física de España (DFE) celebrados con fecha 24 de noviembre de 2015 se aprobó la fusión por absorción de ambas fundaciones. Las operaciones de la fundación extinguida con motivo de la fusión se consideran realizadas a efectos contables por cuenta de la entidad absorbente desde el día 1 de enero de 2016. En consecuencia, con fecha contable 1 de enero de 2016 la deuda que Fundación DFA mantenía con Fundación de Personas con Discapacidad Física de España (DFE) quedó compensada.

	Euros	
	2016	2015
Débitos y partidas a pagar a corto plazo		
Deudas con entidades de crédito (nota 17)	454,00	24.006,58
Otros pasivos financieros (nota 19)	95.180,95	90.827,00
Deudas con entidades del grupo y asociadas (nota 25)	20.149,74	45.346,90
Beneficiarios acreedores (nota 20)	40.000,00	-
Proveedores	404.661,31	322.019,51
Proveedores empresas del grupo (nota 25)	7.357,01	23.030,50
Acreedores varios	1.520,59	2.727,54
Personal	129.536,34	5.698,99
Anticipos de clientes	48,16	657,00
	700.112,12	514.314,11

10. Existencias

	Euros	
	2016	2015
Existencias kinclus	46.242,50	52.716,62
Existencias bar	9.735,35	17.293,35
Existencias ortopedia	38.657,83	40.214,16
	94.635,66	110.224,14
Provisiones	(11.220,25)	(11.945,56)
Total existencias	83.415,41	98.278,58

Al 31 de diciembre de 2016 no existían compromisos firmes de compra de materias primas ni de venta de productos terminados (tampoco en 2015).

No existen limitaciones en la disponibilidad de las existencias.

**FUNDACIÓN DFA**Memoria de las cuentas anuales del ejercicio 2016
(Expresada en euros)

La Fundación tiene contratadas varias pólizas de seguro para cubrir los riesgos a que están sujetas las existencias. La cobertura de estas pólizas se considera suficiente.

El detalle de las correcciones valorativas por deterioro para el ejercicio 2016 es el siguiente:

	Euros	
	2016	2015
Saldo inicial	11.945,56	11.747,71
Correcciones valorativas del ejercicio	(725,31)	197,85
Saldo final	11.220,25	11.945,56

La Fundación no utiliza contratos de futuro ni de opciones relativos a la compra o venta de existencias.

11. Usuarios y otros deudores de la actividad

	Euros			
	2016			
	Saldo inicial	Adiciones	Bajas	Saldo final
Usuarios y otros deudores	380.083,75	2.678.416,16	(3.004.378,16)	54.121,75
Ingresos lotería	-	6.245,60	(6.245,60)	-
Ingresos cena 40º Aniversario	-	735,00	(735,00)	-
Ingresos revista Zangallata	5.871,10	10.390,00	(11.067,60)	5.193,50
Ingresos donativos	74.828,95	241.751,48	(239.979,92)	76.602,51
Ingresos artesanía	-	766,75	(766,75)	-
Formación no subvencionada	-	3.460,94	(3.460,94)	-
Patrocinadores, afiliados y otros deudores	80.700,05	263.351,77	(262.754,41)	81.296,41
Provisiones por deterioro	(111.371,64)	(4.084,09)	1.026,61	(114.429,12)
	349.412,16	2.937.683,84	(3.265.607,36)	21.488,64
	2015			
	Saldo inicial	Adiciones	Bajas	Saldo final
Usuarios y otros deudores	407.463,92	2.735.563,80	(2.762.943,97)	380.083,75
Ingresos lotería	-	6.054,40	(6.054,40)	-
Ingresos revista Zangallata	5.871,10	10.440,00	(10.397,63)	5.871,10
Ingresos donativos	70.922,51	309.550,20	(305.713,76)	74.828,95
Ingresos artesanía	-	854,37	(854,37)	-
Formación no subvencionada	-	4.950,63	(4.950,63)	-
Patrocinadores, afiliados y otros deudores	76.821,26	371.949,60	(127.970,81)	80.700,05
Provisiones por deterioro	(104.469,68)	(7.425,96)	544,00	(111.371,64)
	379.795,50	3.059.987,44	(3.090.370,78)	349.412,16



FUNDACIÓN DFA

Memoria de las cuentas anuales del ejercicio 2016
(Expresada en euros)

El descenso en los usuarios es consecuencia principalmente de la reducción del saldo mantenido con el Instituto Aragonés de Servicios Sociales en unos 250.000 euros al reducir dicho organismo su plazo de pago a 30 días de acuerdo con la política de acortamiento de los periodos de pago llevada a cabo por las instituciones públicas.

12. Deudores comerciales y otras cuentas a cobrar

El detalle de este epígrafe por su naturaleza es como sigue:

	Euros	
	2016	2015
Clientes	239.977,87	112.123,95
Cuentas a cobrar a partes vinculadas (nota 25)	257.790,08	272.104,22
Deudores varios	1.585.049,44	1.104.870,83
Personal	97,48	556,17
Administraciones públicas	2.805,82	-
Provisiones por deterioro del valor de clientes	(41.652,11)	(38.429,45)
	2.044.068,58	1.451.231,72

El detalle de este epígrafe por categorías es como sigue:

	Euros	
	2016	2015
Clientes	239.977,87	112.123,95
Cuentas a cobrar a partes vinculadas (nota 25)	257.790,08	272.104,22
Deudores varios	93.436,71	61.674,45
Personal	97,48	556,17
Provisiones por deterioro del valor	(41.652,11)	(38.429,45)
Préstamos y partidas a cobrar a corto plazo	549.650,03	407.979,34
Deudores - Administraciones públicas	1.491.612,73	1.043.252,38
Administraciones públicas	2.805,82	-
Total Administraciones Públicas	1.494.418,55	1.043.252,38
	2.044.068,58	1.451.231,72

El movimiento de la provisión por pérdidas por deterioro de valor de las cuentas a cobrar a clientes es el siguiente:

	Euros	
	2016	2015
Saldo inicial	38.429,45	38.430,22
Fusión	2.641,85	-
Provisión por deterioro de valor	731,89	99,01
Reversión de importes no utilizados	(157,08)	(99,78)
Saldo final	41.652,11	38.429,45



FUNDACIÓN DFA

Memoria de las cuentas anuales del ejercicio 2016
(Expresada en euros)

a) Deudores varios

El detalle del epígrafe Deudores varios es como sigue:

	Euros	
	2016	2015
Ayuntamiento de Zaragoza	72.790,00	19.040,00
Ministerio de Empleo y Seguridad Social	104.971,27	-
Diputación General de Aragón	188.940,17	54.824,09
Instituto Aragonés de la Juventud	-	11.050,00
Ayuntamiento de Teruel	3.414,91	3.200,00
Instituto Aragonés de Empleo	690.716,74	559.815,36
Junta de Castilla-La Mancha: Dirección General de Trabajo e Inmigración-FSE	11.820,89	-
Fondo Social Europeo	273.973,15	226.684,46
Instituto Aragonés de Servicios Sociales	132.356,14	152.560,01
Junta de Castilla y León: Oficina Territorial de Burgos - FSE	1.310,40	-
Comarca Comunidad de Teruel	1.509,12	1.500,00
Ayuntamiento de Huesca	-	13.267,86
Diputación Provincial de Teruel	4.317,30	-
Comarca Hoya de Huesca	-	1.500,00
Instituto de la Juventud	5.492,64	-
Total Deudores - Administraciones públicas	1.491.612,73	1.043.252,38
Fundación ONCE	24.000,00	19.350,00
Fundación La Caixa	4.500,00	-
Inherencia Obris Social	40.000,00	40.000,00
Cocemile Estatal	20.000,00	1.700,00
Otras	4.536,71	574,45
Total Deudores - entidades privadas	93.436,71	61.624,45
	1.585.049,44	1.104.876,83

Los créditos mantenidos con el Ayuntamiento de Zaragoza al cierre del ejercicio se correspondían con diferentes subvenciones otorgadas por dichas instituciones a la Fundación con diferentes objetivos sociales.

Se recogen bajo este epígrafe los créditos por las subvenciones concedidas por la Diputación General de Aragón, descontados los anticipos cobrados de dichas subvenciones.

Las deudas que el Instituto Aragonés de Empleo mantiene con la Fundación por los distintos cursos que se convenían con dicha institución, descontados los anticipos recibidos por los mismos, se recogen bajo este epígrafe.

También se incluye bajo este epígrafe el crédito mantenido con el Fondo Social Europeo en concepto de subvención de los sueldos y salarios del personal con discapacidad contratado por un importe de 273.973,15 euros (226.684,46 euros en 2015).

Por otro lado existía una reclamación al Estado parte de la Fundación DFA por salarios de tramitación pagados a cinco trabajadores en 2014, ya que la sentencia del órgano jurisdiccional competente que por primera vez declaró la improcedencia del despido se dictó transcurridos más de noventa días hábiles desde que se tuvo por presentada la demanda. Una vez firme la sentencia, y optándose por la readmisión de los trabajadores, se reclamó al Estado los salarios que exceden de dicho plazo, todo ello en virtud del RD



FUNDACIÓN DFA

Memoria de las cuentas anuales del ejercicio 2016
(Expresada en euros)

418/2014. Dado que no se sabía el resultado de dicho recurso ni la cuantía final en caso de resultar favorable ni el momento en que se pueda resolver dicho recurso, la Fundación optó por no reconocer dicho activo hasta el momento en que se resolviera dicha reclamación. Finalmente en octubre de 2016 la Dirección General de Relaciones con la Administración de Justicia del Ministerio de Justicia ha estimado parcialmente dicha reclamación, resolviendo a favor de la Fundación y reconociendo su derecho a que el Estado le abone por el concepto de salarios de tramitación y cuotas a la Seguridad Social, la cantidad de 104.971,27 euros, que está pendiente de cobro (ver nota 1B).

La Fundación no espera problemas para la total recuperabilidad de todos los créditos.

13. Inversiones financieras

	Euros	
	2016	2015
Fianzas y depósitos	103.308,03	66.848,28
Inversiones financieras a largo plazo	103.308,03	66.848,28
Créditos a terceros	26.035,03	-
Imposiciones a plazo fijo nacional	200.236,89	-
Fianzas y depósitos	21.348,40	21.734,51
Provisiones por deterioro de valor	(26.035,03)	-
Inversiones financieras a corto plazo	221.585,39	21.734,51

a) Créditos a terceros

Los créditos a terceros corresponden a los siguientes contratos:

		Euros				
	Fecha vencimiento	Importe máximo	Importe dispuesto al cierre	Intereses generados	Intereses pendientes pago al cierre	Provisiones por deterioro
CERMI Aragón	30/06/2015	26.000,00	25.000,00	35,03	35,03	26.035,03
		26.000,00	26.000,00	35,03	35,03	26.035,03

b) Imposiciones a plazo fijo nacional

Estas inversiones corresponden a operaciones de compra-venta exclusivamente en depósitos financieros y plazos fijos de entidades bancarias nacionales para colocar sus excedentes puntuales de tesorería.

c) Otros activos financieros

Corresponden a depósitos recibidos o entregados en el curso normal de las operaciones de la Fundación.



FUNDACIÓN DFA

Memoria de las cuentas anuales del ejercicio 2016
(Expresada en euros)

14. Efectivo y otros activos líquidos equivalentes

Los activos líquidos equivalentes corresponden a depósitos bancarios con un plazo de vencimiento, en el momento de su adquisición, inferior a 3 meses.

No existen restricciones a la disponibilidad de la tesorería.

15. Fondos propios

Los movimientos habidos en las cuentas incluidas en Fondos propios han sido los siguientes:

	Euros				
	Dotación Fundacional	Reservas	Excedentes ejercicios anteriores	Resultado del ejercicio	Fondos propios
Saldo final 2014	8.766.350,09	489.490,31	648.546,39	(238.102,65)	7.666.284,14
Ajustes por errores 2014 (nota 2.d)	(7.000,00)	-	7.000,00	-	-
Saldo ajustado, inicial 2015	8.759.350,09	489.490,31	655.546,39	(238.102,65)	7.666.284,14
Distribución del excedente de 2014					
- a Excedentes ejercicios anteriores	826,45	-	(238.521,13)	238.102,65	-
Variación de la dotación fundacional	(22.855,48)	-	-	-	(22.855,48)
Excedente del ejercicio	-	-	-	(500.160,42)	(500.160,42)
Saldo final 2015	8.737.321,06	489.490,31	416.817,29	(500.160,42)	7.063.268,24
Ajustes por errores 2015 (nota 2.d)	(826,45)	-	826,45	-	-
Saldo ajustado, inicial 2016	8.736.494,61	489.490,31	417.443,74	(500.160,42)	7.063.268,24
Distribución del excedente de 2015					
- a Excedentes ejercicios anteriores	-	-	(500.160,42)	500.160,42	-
Fusión	30.000,00	3.013.990,56	-	-	3.043.990,56
Excedente del ejercicio	-	-	-	32.621,97	32.621,97
Saldo final 2016	8.766.494,61	3.503.480,87	(162.716,68)	32.621,97	10.139.880,77

a) Dotación fundacional

La Dotación fundacional está constituida por las aportaciones iniciales realizadas en el momento de la constitución de la Fundación, así como la cesión global de todos los activos y pasivos de la Asociación Disminuidos Físicos de Aragón tras su disolución a la Fundación DFA y el alta por la fusión con la Fundación de Personas con Discapacidad Física de España-DFE.

El Protectorado de Fundaciones ha comunicado en 2016 a la Fundación que los incrementos de dotación fundacional producidos en 2014 y 2015 como consecuencia de la obtención de beneficio contable en la venta de inmovilizado afecto a la dotación fundacional por importe de 7.000 y 826,45 euros respectivamente no debía considerarse como tales y que debían permanecer como menor importe de las pérdidas de dicho ejercicio. En consecuencia, siguiendo las instrucciones del Protectorado, la Fundación ha procedido a modificar la dotación fundacional final del ejercicio 2015, reclasificando los importes mencionados en



FUNDACIÓN DFA

Memoria de las cuentas anuales del ejercicio 2016
(Expresada en euros)

las presentes cuentas anuales con el fin de hacerlas comparables con las del ejercicio actual y facilitar su comparación.

Así mismo, la Fundación recibió en 2012 como dotacional fundacional un condominio de un apartamento ubicado en Vía-seca, Tarragona, valorado en 37.772,98 euros. Las otras partes del condominio recurrieron la donación, por lo que con fecha 16 de febrero de 2013 el Juzgado de Primera Instancia nº 4 de Tarragona dictó un auto por el que conminaba a las partes a que enajenasen el bien anteriormente citado en el plazo de seis meses. En el caso de que no se enajenase voluntariamente el bien, el Secretario Judicial responsable de esta ejecución dictaría la correspondiente resolución al objeto de vender el inmueble en subasta pública. Con fecha 12 de enero de 2015 el Protectorado de Fundaciones del Ministerio de Servicios Sociales autorizó la enajenación del 25% del inmueble indicado por un importe de 14.917,50 euros, realizándose la venta con fecha 16 de enero de 2015. Por tanto, en las cuentas anuales de 2015 se procedió a una regularización de la dotación fundacional de 22.855,48 euros.

b) Remanente

El Remanente está constituido por excedentes positivos no aplicados específicamente a ningún otro epígrafe tras la aprobación de las cuentas anuales y de la distribución de excedentes por acuerdo del órgano de gobierno de la Fundación.

c) Destino del patrimonio en caso de disolución

De acuerdo con los Estatutos de la Fundación, en caso de disolución, se procederá a la liquidación del patrimonio hasta satisfacer en primer término las deudas. El remanente que resulte, compuesto por el activo remanente, será entregado a las entidades públicas o privadas que persigan fines similares a los de la Fundación, para que lo destinen íntegramente al mantenimiento de centros y servicios sociales que se ocupen del área específica de protección de las personas con discapacidad.

16. Subvenciones, donaciones y legados recibidos

a) Subvenciones no reintegrables

Los movimientos habidos en las cuentas incluidas en Subvenciones, donaciones y legados recibidos han sido los siguientes:



FUNDACIÓN DFA

Memoria de las cuentas anuales del ejercicio 2016
(Expresada en euros)

	Euros		
	Subvenciones en capital	Donaciones y legados	Total
Saldo inicial	3.255.577,72	1.800.599,92	5.056.177,65
Adiciones	31.500,00	-	31.500,00
Efecto impositivo de las adiciones	-	-	-
Transferencia a la cuenta de resultados	(183.411,42)	(32.190,44)	(215.601,86)
Efecto impositivo de las transferencias	-	-	-
Saldo al 31/12/2015	3.103.666,30	1.768.400,49	4.872.066,79
Adiciones	181.563,31	6.670,00	188.233,31
Fusión	27.361,00	562.545,51	589.906,51
Efecto impositivo de las adiciones	-	-	-
Transferencia a la cuenta de resultados	(170.943,71)	(39.424,25)	(210.367,96)
Efecto impositivo de las transferencias	-	-	-
Saldo al 31/12/2016	3.141.646,90	2.298.191,75	5.439.838,65

Del importe total de las subvenciones de capital imputadas a resultados durante el ejercicio, 154.734,40 euros están vinculados con la actividad propia de la entidad y 45.633,56 euros afectan a la actividad mercantil (2015: 171.758,87 euros y 43.851,99 euros respectivamente).

El detalle de las subvenciones de capital es el siguiente:



FUNDACIÓN DFA
Memoria de las cuentas anuales del ejercicio 2016
(Expresada en euros)

Entidad concedentaria	Importe pendiente reventar a 31.12.2016	Finalidad	Año concesión	Importe concedido
Mª Ángeles Ferradas	24.702,95	Residencia de asociados	1992	222.374,40
Instituto	0.579,33	Residencia de asociados	1992	31.987,59
Ayto. Zaragoza	34.445,75	Edificio social	1995	80.101,21
Diputación General de Aragón	48.474,54	Edificio social	1996	300.505,05
D.P.Z.	3.590,70	Edificio social	1996	2.324,24
Diputación General de Aragón	49.071,43	Residencia de asociados	1991	05.972,40
Diputación General de Aragón	45.071,43	Residencia de asociados	1992	06.882,38
Diputación General de Aragón	34.445,40	Edificio social	1993	80.101,21
Ayto. Zaragoza	48.175,34	Edificio social	1997	95.451,02
Diputación General de Aragón	740,89	Inversión con creación de empleo	1999	178.700,38
Instituto Aragonés de Servicios Sociales	117.104,07	Rau P.R.G.S.A.	2002	2.035.549,00
Instituto Aragonés de Servicios Sociales	93.573,77	Reforma locales Leo Ferrer	2006	360.000,00
M. de Empleo	104.777,20	Prosa Parque Goya I	2005	146.899,55
Instituto Aragonés de Servicios Sociales	66.545,30	Adquisición local Sanz Ulloa	2005	10.000,00
Diputación General de Aragón Dpto. Urbanismo, Vivienda y Transportes	29.320,91	Adquisición pisos Parque Goya	2005	57.375,78
Instituto Aragonés de Servicios Sociales	2.855,00	Reformas locales promoción asociacionista	2007	255.000,00
Instituto Aragonés de Servicios Sociales	63.596,75	Reformas locales asociativas, adquisición de vehículos, ayudas técnicas	2007	255.000,00
Ministerio de Trabajo, Industria y Comercio	19.416,75	Plan Avanza - Puntos de Capacitación	2009	271.568,80
Instituto Aragonés de Empleo	12.384,21	Reforma local Las Fuentes	2009	102.477,89
Instituto Aragonés de Empleo	20.026,56	Plan de Generación de Empleo	2005	30.000,00
Diputación Provincia Zaragoza	594,70	Inversión con creación de empleo	2004	7.161,31
Administración Diputación General de Aragón	27.304,59	Asunción temprana edificio Vado Rey	2005	30.000,00
Administración Diputación General de Aragón D.N.C.E.	86.101,51	Atarazas temprana edificio Vado Rey	2005	81.562,31
Concejo Juzenlud	2.101,89	Edificio social	1985	80.253,00
Cocentfe	11.694,95	Edificio social	1985	80.253,00
Caja Madrid	34.375,16	Edificio social	1988	90.018,2
Iberaja	570,74	Acceso a vivienda M. Servel 1	1995	1.502,50
C.A.I.	1.276,96	Acceso a vivienda M. Servel 1	1995	3.005,06
C.A.I.	1.276,96	Acceso a vivienda M. Servel 1	1995	3.005,06
A.P.I.P.	1.276,96	Acceso a vivienda M. Servel 1	1995	3.005,06
I. Herasalla	3.537,87	Acceso a vivienda M. Servel 1	1995	3.005,06
Cocentfe	22.505,95	Edificio social	2000	42.070,85
Cocentfe	34.220,79	Edificio social	1999	160.263,46
C.A.I. Obra Social	298.957,39	Ampliación edificio social - Formación	2002	470.294,46
Iberaja Obra Social	38.790,77	Reforma Antillas Campes M.	2004	60.000,00
Fundación Telefónica	564,27	Central de llamadas	2004	207.905,00
C.A.I. Obra Social	1620,79	Saberes cultura local Formación	2009	3.1888,00
C.A.I. Obra Social	4.026,45	Equipamiento técnico Local Las Fuentes	2009	5.000,00
Iberaja Obra Social	2.602,50	Materiales rehabilitación	2010	5.000,00
C.A.I. Obra Social	14.824,25	Vehículos adaptados	2011	41000,00
C.A.I. Obra Social	2.600,40	Atarazas temprana Formación	2009	4.500,00
Caja Rural de Teruel	1500,00	Apertura centro de día en Teruel	2005	1500,00
Total Subvenciones	3.141.645,90			8.811.812,83
Federación COIL	1881,57	Mantenimiento de centros	2008	14.838,77
Coastón Integral de Establecimiento, S.L.	18.508,40	Integración sociolaboral de personas con discapacidad	2008	28.581,41
Servicios a Establecimientos A. Caló, S.L.	18.570,31	Integración sociolaboral de personas con discapacidad	2008	24.830,38
Asociación Discapacitados Fisicos de España	64.671,51	Integración sociolaboral de personas con discapacidad	2008	202.902,60
Componentes y Municipios Terazona, S.I	188.429,46	Integración sociolaboral de personas con discapacidad	2009	65.000,00
Componentes y Municipios Terazona, S.I Ayuntamiento de Zaragoza	330.772,25	Local de Las Fuentes	2009	389.500,00
	1309.418,22	Centro de referencia y inserción	2010	1530.719,28
Instituto Aragonés de Empleo	200,50	Financiación de centros	2004	450,00
Dkv	4.021,08	Móvil de Atención Telefónica	2004	9.333,70
Merita	8.450,21	Móvil de	2008	6.870,00
Total Donaciones y legados	2.294.191,75			2.706.520,12
	5.435.838,66			8.390.352,95



FUNDACIÓN DFA

Memoria de las cuentas anuales del ejercicio 2016
(Expresada en euros)

El importe pendiente de revertir así como el importe concedido al cierre del ejercicio 2015 eran 4.872.066,79 euros y 8.415.205,27 euros respectivamente.

Los miembros del Patronato consideran que cumplen la totalidad de las condiciones generales y particulares establecidas en las correspondientes resoluciones individuales de concesión de todas las subvenciones de capital recibidas al cierre del ejercicio.

b) Deudas transformables en subvenciones, donaciones y legados

Bajo el epígrafe del balance Deudas a corto plazo, Otros pasivos financieros, se incluyen los importes pendientes de incurrir de aquellas subvenciones concedidas a la Fundación y que tengan carácter de reintegrables hasta que adquieran la condición de no reintegrables. El detalle al cierre del ejercicio es como sigue:

	Euros	
	2016	2015
Cursos INAEM	477.921,81	326.267,64
Cursos DGA	73.782,15	6.005,86
IASS -Plan de Innovación e Inclusión Social	-	152.560,01
INAEM Apoyo a Centros Especiales de Empleo	120.149,45	78.750,00
Instituto Aragonés de la Juventud - Voluntariado Europeo	12.544,00	-
Total Administraciones públicas (nota 19)	684.397,41	563.584,11
Fundación ONCE	12.000,00	-
Fundación La Caixa	7.039,88	-
Cocemre Estatal	20.000,00	875,62
Total entidades privadas (nota 19)	39.039,88	875,62
Total Otros pasivos financieros a corto plazo	723.437,29	564.459,73

Los movimientos habidos en las cuentas incluidas en Deudas a largo y a corto plazo transformables en subvenciones ha sido el siguiente:

	Euros	
	2016	2015
Saldo inicial	-	-
Adiciones	-	309.055,87
Transferencia a la cuenta de resultados	-	-
Traspaso a corto plazo	-	(309.055,87)
Saldo final a largo plazo	-	-
Saldo inicial	564.459,73	420.769,31
Adiciones	1.141.021,45	890.286,73
Transferencia a la cuenta de resultados	(982.043,89)	(1.054.154,18)
Traspasos a Subvenciones, donaciones y legados	-	(1.500,00)
Traspasos de largo plazo	-	309.055,87
Saldo final a corto plazo	723.437,29	564.459,73

La Fundación no espera problemas para la total justificación de todos los créditos.



FUNDACIÓN DFA

Memoria de las cuentas anuales del ejercicio 2016
(Expresada en euros)

17. Deudas con entidades de crédito

El detalle de los saldos mantenidos con entidades de crédito al cierre es el siguiente:

Entidad	Euros					
	2016			2015		
	Largo plazo	Corto plazo	Total	Largo plazo	Corto plazo	Total
Ibercaja	-	-	-	-	23.706,08	23.706,08
Santander	-	454,00	454,00	-	300,50	300,50
	-	454,00	454,00	-	24.006,58	24.006,58

La Fundación es propietaria de 10 viviendas de protección oficial, en Régimen Especial de Alquiler. Para la financiación de dichas viviendas se formalizó un préstamo hipotecario con Caja de Ahorros de la Inmaculada (en la actualidad Ibercaja Banco) por importe 593.752,28 euros, con un tipo de interés de convenio de Euribor menos 0,39% con carácter revisable y un subsidio del Ministerio de Fomento consistente en el 30% de las cuotas de los 5 primeros años y el 20% de las cuotas de los 5 años siguientes; el periodo de duración era de 10 años. Las transferencias mensuales así como el reconocimiento de ingresos se realizan cuando el pago de la cuota es exigible por la entidad financiera. La Fundación reconoció como subvenciones de capital el importe correspondiente a la parte de capital subsidiado por el Ministerio de Fomento, por un importe de 146.198,55 euros, minorando el importe del capital pendiente. No quedaba importe de capital pendiente neto de subvenciones al cierre del ejercicio 2016 (2015: 23.034,50 euros).

a) Pólizas de crédito

La Fundación tiene las siguientes pólizas de crédito al cierre del ejercicio:

	Euros	
	Dispuesto	Límite
Otros	454,00	2.010,00
	454,00	2.010,00

Se corresponde al importe pendiente de reembolso de una tarjeta de crédito.



FUNDACIÓN DFA

Memoria de las cuentas anuales del ejercicio 2016
(Expresada en euros)

b) Deudas con garantía real

En 2016 no hay deudas con garantía real. En el ejercicio 2015, tal y como se menciona en la nota 7 de la memoria, la Fundación tenía viviendas en propiedad financiadas con sendos préstamos hipotecarios. El valor neto contable de dichos inmuebles así como el importe del capital pendiente de devolución al 31 de diciembre de dichos préstamos es como se muestra a continuación:

		2016			2015		
Acreedor	Garantía	Valor neto contable	Capital pendiente	Deuda neta de subvenciones	Valor neto contable	Capital pendiente	Deuda neta de subvenciones
bancaj	Piso Parque Goya I	651.400,39	-	-	651.400,39	28.793,13	23.056,07
		651.400,39	-	-	651.400,39	28.793,13	23.056,07

Todas las deudas de la Fundación están denominadas en euros.

c) Información sobre los aplazamientos de pago efectuados a proveedores. Disposición adicional tercera. «Deber de información» de la Ley 15/2010, de 5 de julio.

De acuerdo con lo establecido en la disposición adicional única de la Resolución de 29 de enero de 2016, del Instituto de Contabilidad y Auditoría de Cuentas, sobre la información a incorporar en la memoria de las cuentas anuales en relación con el periodo medio de pago a proveedores en operaciones comerciales, en relación con la Ley 15/2010, de 5 de julio, de modificación de la Ley 3/2004, de 29 de diciembre, por la que se establecen medidas de lucha contra la morosidad en las operaciones comerciales, se incluye a continuación un detalle con el importe total de los pagos realizados a los proveedores en el ejercicio, distinguiendo los que han excedido los límites legales de aplazamiento, el plazo medio ponderado excedido de pagos y el importe del saldo pendiente de pago a proveedores que al cierre del ejercicio acumula un aplazamiento superior al plazo legal de pago:

	Días	
	2016	2015
Periodo medio de pago a proveedores	21,24	25,08
Ratio de operaciones pagadas	21,38	24,87
Ratio de operaciones pendientes de pago	58,39	27,25
	Euros	
	2016	2015
Total pagos realizados	3.854.218,47	3.707.812,22
Total pagos pendientes	322.356,45	360.793,28



FUNDACIÓN DFA

Memoria de las cuentas anuales del ejercicio 2016
(Expresada en euros)

18. Provisiones y otros pasivos contingentes

Los movimientos habidos en las provisiones y otros pasivos contingentes durante el ejercicio han sido los siguientes:

	Euros		
			Corto plazo
	Indemnizaciones	Otras	Total
Saldo inicial	33.696,17	824,50	34.520,67
Adiciones	-	152,50	152,50
Aplicaciones	(6.974,09)	-	(6.974,09)
Exceso de aplicaciones	(46.722,00)	(977,30)	(47.699,30)
Saldo al 31/12/2015	-	-	-
Adiciones	-	327,50	327,50
Fusión	4.000,00	-	4.000,00
Aplicaciones	-	(75,40)	(75,40)
Exceso de aplicaciones	(4.000,00)	-	(4.000,00)
Saldo al 31/12/2016	-	251,40	251,40

La Fundación reconoció una provisión por juicios pendientes por no haber procedido a llevar a cabo la subrogación de los trabajadores afectos a un concurso ganado por la Fundación en 2013, ya que la Fundación no estaba de acuerdo con los criterios utilizados por la empresa saliente, Servicios de Teleasistencia, S.A.. Finalmente, la Fundación debió subrogarse a los trabajadores de la empresa saliente, Servicios de Teleasistencia, S.A., por lo que tuvo que hacer frente a los salarios de tramitación correspondientes. Sin embargo, cuatro trabajadores reclamaron, quedando pendiente a 31 de diciembre de 2014 la resolución final de estos litigios. En el primer semestre de 2015 se indemnizó a dos de estos trabajadores por importe de 6.974,09 euros, resolviendo el juzgado a favor de la Fundación en los otros dos casos.

Por otro lado, Fundación de Personas con Discapacidad Física de España - DFE, entidad absorbida por fusión por Fundación DFA con efectos contables 1 de enero de 2016, mantenía una provisión debido a la demanda por despido interpuesta contra dicha entidad y contra Ombuds Servicios, S.L en diciembre de 2012, fecha en la que la Fundación no tenía ninguna relación laboral con dicho trabajador, ya que la misma finalizó en junio de 2012 al ser subrogado por Ombuds Servicios, S.L. En 2014 hubo una ampliación de la demanda contra la Fundación como responsable subsidiario. En diciembre de 2014 se dictó sentencia y se condenó de forma solidaria a Ombuds Servicios, S.L y a la entidad al pago de una indemnización de 6.190,77 euros. Dicha sentencia fue recurrida ante el Tribunal Superior de Justicia de Madrid. Finalmente se falló sentencia a favor del trabajador, por lo que la indemnización se pagó en 2016.

Adicionalmente existía una reclamación al Estado por parte de la Fundación DFA por salarios de tramitación pagados a cinco trabajadores en 2014, ya que la sentencia del órgano jurisdiccional competente que por primera vez declaró la improcedencia del despido se dictó transcurridos más de noventa días hábiles desde que se tuvo por presentada la demanda. Una vez firmó la sentencia, y optándose por la readmisión de los trabajadores, se reclamó al Estado los salarios que excedían de dicho plazo, todo ello en virtud del RD



FUNDACIÓN DFA

Memoria de las cuentas anuales del ejercicio 2016
(Expresada en euros)

418/2014. Dado que no se sabía el resultado de dicho recurso ni la cuantía final en caso de resultar favorable ni el momento en que se puede resolver dicho recurso, la Fundación optó por no reconocer dicho activo hasta el momento en que se resolviera dicha reclamación. Finalmente en octubre de 2016 la Dirección General de Relaciones con la Administración de Justicia del Ministerio de Justicia ha estimado parcialmente dicha reclamación, resolviendo a favor de la Fundación y reconociendo su derecho a que el Estado le abone por el concepto de salarios de tramitación y cuotas a la Seguridad Social, la cantidad de 104.971,27 euros.

Así mismo, existe una reclamación al Estado por parte de la Fundación de Personas con Discapacidad Física de España - DFE por salarios de tramitación pagados a un trabajador, ya que la sentencia del órgano jurisdiccional competente que por primera vez declaró la improcedencia del despido se dictó transcurridos más de noventa días hábiles desde que se tuvo por presentada la demanda. Una vez firme la sentencia y al tenerse que pagar salarios de tramitación del trabajador por su condición de delegado de personal, se reclama al Estado los salarios que exceden de dicho plazo, todo ello en virtud del RD 418/2014. Dado que no se sabe el resultado de dicho recurso ni la cuantía final en caso de resultar favorable ni el momento en que se puede resolver dicho recurso, la Fundación ha optado por no reconocer dicho activo hasta el momento en que se resuelva dicha reclamación.

19. Otros pasivos financieros

	Euros	
	2016	2015
Fianzas y depósitos	27.519,26	24.753,22
Total entidades privadas (nota 9)	27.519,26	24.753,22
Total Otros pasivos financieros a largo plazo	27.519,26	24.753,22
Deudas transformables en subvenciones (nota 16)	39.039,88	875,62
Proveedores de inmovilizado	16.035,43	52.042,08
Fianzas y depósitos	41.027,70	37.839,80
Otros	81,04	69,50
Total entidades privadas (nota 9)	96.184,95	90.827,00
Deudas transformables en subvenciones (nota 16)	684.397,41	563.584,11
Total Administraciones públicas	684.397,41	563.584,11
Total Otros pasivos financieros a corto plazo	780.582,36	654.411,11



FUNDACIÓN DFA

Memoria de las cuentas anuales del ejercicio 2016
(Expresada en euros)

20. Beneficiarios acreedores

	Euros					
	2016					
	Saldo Inicial	Adiciones	Bajas	Fusión	Reintegro	Saldo final
Beneficiarios acreedores	-	40.000,00	(20.000,00)	20.000,00	-	40.000,00
	2015					
	Saldo Inicial	Adiciones	Bajas	Bajas	Reintegro	Saldo final
Beneficiarios acreedores	-	-	-	-	-	-

21. Situación fiscal

Debido a que determinadas operaciones tienen diferente consideración a efectos de la tributación por el Impuesto sobre sociedades y de la elaboración de estas cuentas anuales, la base imponible del ejercicio difiere del resultado contable. El impuesto diferido o anticipado surge de la imputación de ingresos y gastos en periodos diferentes a efectos de la normativa fiscal vigente y de la relativa a la preparación de las cuentas anuales.

A la Fundación le es de aplicación lo dispuesto por la Ley 49/2002, de 23 de diciembre, de Régimen Fiscal de las entidades sin fines lucrativos y de los incentivos fiscales al mecenazgo. Asimismo, cumple los requisitos establecidos para disfrutar del régimen fiscal previsto en la citada Ley de exención del Impuesto sobre Sociedades para determinados rendimientos, así como en determinados impuestos locales.

La Fundación para sus declaraciones de IVA está sometida a la regla de la prorrata especial. Las cuotas soportadas no deducibles del IVA se encuentran registradas como mayor importe de gasto distribuido por su naturaleza, excepto para aquellas partidas correspondientes a compra de inmovilizado que han sido incorporadas como más coste del mismo.

El detalle de los saldos mantenidos con administraciones públicas al cierre del ejercicio es el siguiente:

	Euros	
	2016	2015
Corrientes		
Administraciones públicas deudoras	2.805,82	-
Administraciones públicas acreedoras	(397.820,61)	(158.918,55)
	(395.014,79)	(158.918,55)

La conciliación entre el resultado contable y la base imponible del Impuesto sobre sociedades es la siguiente:

**FUNDACIÓN DFA**Memoria de las cuentas anuales del ejercicio 2016
(Expresada en euros)

	2016		2015	
	Cuenta de resultados	Ingresos y gastos directamente imputados al patrimonio neto	Cuenta de resultados	Ingresos y gastos directamente imputados al patrimonio neto
Excedente neto del ejercicio LTC: costo sobre materiales	37.621,97	(210.367,96)	1530.160,42	(215.610,86)
Excedente antes de impuestos	37.621,97	(210.367,96)	(580.160,42)	(215.610,86)
Aumentos por diferencias permanentes Gastos explotaciones económicas exentas (L.49/2002 art 8.1)	10.322.051,95	-	8.846.432,20	-
Disminuciones por diferencias permanentes Ingresos explotaciones económicas exentas (L.49/2002 art 8.1)	(10.354.673,92)	210.367,96	(8.266.271,78)	215.610,86
Base Imponible (Resultado fiscal)	-	-	-	-

El impuesto sobre sociedades corriente es el resultado de aplicar el 10% sobre la base imponible. Las deducciones a la cuota aplicadas en el ejercicio así como las retenciones e ingresos a cuenta y el importe a pagar a la Administración tributaria ascienden a los siguientes importes:

	Euros	
	2016	2015
Cuota íntegra	-	-
Deducciones a la cuota aplicadas	-	-
Retenciones e ingresos a cuenta	-	-
Deuda con la Administración tributaria	-	-

De acuerdo con la Ley 49/2002 y de su desarrollo normativo Real Decreto 1279/2003, de 10 de octubre, Reglamento para la aplicación del régimen fiscal de las entidades sin fines lucrativos y de los incentivos fiscales al mecenazgo, en la base imponible del impuesto sobre Sociedades sólo se incluirán las rentas derivadas de las explotaciones económicas no exentas, considerándose rentas exentas las siguientes establecidas en los artículos 6 y 7 de la citada Ley:

- a) Las derivadas de los siguientes ingresos:
- Los donativos y donaciones recibidas para colaborar en los fines de la Fundación, incluidas las aportaciones o donaciones en concepto de dotación patrimonial, en el momento de su constitución o en un momento posterior, y las ayudas económicas recibidas en virtud de los convenios de colaboración empresarial regulados por la citada Ley.
 - Las cuotas satisfechas por los asociados, colaboradores o benefactores, siempre que no se correspondan con el derecho a percibir una prestación derivada de una explotación económica no exenta.



FUNDACIÓN DFA

Memoria de las cuentas anuales del ejercicio 2016
(Expresarla en euros)

- iii) Las subvenciones, salvo las destinadas a financiar la realización de explotaciones económicas no exentas.
- b) Las procedentes del patrimonio mobiliario e inmobiliario de la Fundación, como son los dividendos y participaciones en beneficios en sociedades, intereses, cánones y alquileres.
- c) Las derivadas de adquisiciones o de transmisiones, por cualquier título, de bienes o derechos, incluidas las obtenidas con ocasión de la disolución y liquidación de la Fundación.
- d) Las obtenidas en el ejercicio de las explotaciones económicas exentas a las que se refiere la citada Ley.
- e) Las que, de acuerdo con la normativa tributaria, deban ser atribuidas o imputadas a las entidades sin fines lucrativos y que procedan de rentas exentas incluidas en la citada Ley.

De acuerdo con el artículo 3 párrafo 1. a) del Reglamento para la aplicación del régimen fiscal de entidades sin fines lucrativos y de los incentivos fiscales al mecenazgo, a continuación se muestran los conceptos e importes considerados como exentos así como el artículo en que se basa la exención:

<u>Concepto</u>	<u>Artículo</u>	<u>Euros</u>
Aportaciones de usuarios y afiliados	Art.7.1ºd) y 7º: 6.1 h)	2.678.416,16
Ingresos de promotores y patrocinadores	Art.6.1º a) y b) y 7.7º y 9º	263.351,77
Subvenciones imputadas al excedente del ejercicio	Art.6.1º c)	2.006.823,88
Ventas y otros ingresos ordinarios de la actividad mercantil	Art.7.1ºd) y 7.11º	4.532.212,92
Otros ingresos de la actividad	Art.7.1ºd) y 7.2º	249.656,11
Subvenciones, donaciones y legados de capital traspasados al excedente del ejercicio	Art.6.1º e)	210.367,96
Exceso de provisiones	Art.6.1º f)	10.190,77
Otros resultados	Art.7.1ºd)	101.947,48
Ingresos financieros de valores negociables y otros	Art.6.2º	1.674,97
Total ingresos		10.354.673,92
Ayudas monetarias	Art.7.7º	40.055,99
Gastos por colaboraciones y del órgano de gobierno	Art.7.1ºd)	28.886,49
Reintegro de Ayudas y Aportaciones	Art.6.1º c)	2.472,91
Aprovisionamientos	Art.6.2º y 7.7º	1.063.901,04
Gastos de personal	Art.7.1ºd)	6.936.365,47
Servicios exteriores	Art.6.2º, 7.1º, a) y d) y 7.7º	1.350.171,76
Tributos	Art.7.1ºd) y 6.2º	44.840,18
Pérdidas, deterioro y variación de provisiones de operaciones comerciales	Art.7.1ºd)	(2.696,02)
Otros gastos de gestión corriente	Art.7.1ºd)	974,02
Amortización del inmovilizado	Art.7.1ºd)	792.507,22
Deterioro y resultados enajenación del inmovilizado	Art.6.1ºb)	2.832,54
Gastos financieros	Art.7.1ºa) y d)	41.709,77
Diferencias de cambio	Art.6.2º	20,59
Total gastos		10.322.051,95
		32.621,97



FUNDACIÓN DFA

Memoria de las cuentas anuales del ejercicio 2016
(Expresada en euros)

Quedan pendientes de aplicación deducciones por inversión, empleo y formación cuyos importes y plazos son los siguientes:

<u>Año</u>	<u>Euros</u>	<u>Último año</u>
2002	550,33	2017
2004	5.868,00	2019
2005	17.772,00	2020
2006	133.800,00	2021
2007	54.720,00	2022
2008	310.020,00	2023
2009	135.480,00	2024
2010	48.660,00	2025
2011	69.180,00	2026
2012	109.440,00	2027
2014	108.175,20	2029
2015	57.468,60	2030
2016	258.860,40	2031
	<u>1.309.994,53</u>	

Dichas deducciones pendientes de aplicación no han sido registradas contablemente como crédito fiscal, siguiendo el principio de prudencia valorativa y dado que, de acuerdo con la norma, no se dan las circunstancias necesarias para asegurar que su recuperación tendrá lugar en los próximos años.

Se deja constancia extracontable de los importes no activados para su compensación con cargo al impuesto de Sociedades que pueda devengarse por los beneficios generados por la Fundación en el futuro.

No quedan pendientes de aplicación bases imponibles negativas de ejercicios anteriores.

La Fundación tiene pendientes de inspección por las autoridades fiscales los cuatro últimos ejercicios de los principales impuestos que le son aplicables. Como consecuencia, entre otras, de las diferentes posibles interpretaciones de la legislación fiscal vigente, podrían surgir pasivos adicionales como consecuencia de una inspección. En todo caso, los miembros del Patronato consideran que dichos pasivos, caso de producirse, no afectarán significativamente a las cuentas anuales.



FUNDACIÓN DFA

Memoria de las cuentas anuales del ejercicio 2016
(Expresada en euros)

22. Ingresos y gastos

a) Ingresos de promociones, patrocinadores y colaboradores

	Euros	
	2016	2015
Ingresos por loterías de Navidad (nota 11)	6.245,60	6.054,40
Ingresos cena 40 aniversario (nota 11)	775,00	-
Ingresos de colaboradores en revista Zungalleta (nota 11)	10.390,00	10.440,00
Ingresos de artesanía (nota 11)	766,75	654,37
Ingresos donativos (nota 11)	241.753,48	309.550,20
Ingresos por formación no subvencionada (nota 11)	3.460,94	4.950,63
Ingresos por premios	-	7.912,00
	263.351,77	339.761,60

b) Subvenciones y donaciones imputadas al resultado del ejercicio afectas a la actividad propia

	Euros	
Entidad	2016	2015
Instituto Aragonés de Empleo - Fondo Social Europeo	982.258,16	639.428,36
Departamento de Consumo- D.G.A.	8.500,00	11.000,00
Departamento de Sanidad, Bienestar Social y Familia- D.G.A.	2.875,00	1.500,00
Departamento de Ciudadanía y Derechos Sociales -D.G.A.	3.423,00	-
Ayuntamiento de Zaragoza	72.720,00	73.500,00
Diputación Provincial de Teruel	4.317,30	2.969,65
Instituto Aragonés de Servicios Sociales	246.776,61	105.389,26
Instituto Aragonés de Empleo	176.030,92	177.958,32
Instituto Aragonés de la Juventud	12.500,00	11.850,00
Ayuntamiento de Huesca	1.300,00	11.267,86
Comarca de la Hoya de Huesca	-	1.500,00
Diputación Provincia de Huesca	8.000,00	2.000,00
Ayuntamiento de Teruel	3.414,91	2.200,00
Comarca de Teruel	1.509,12	1.500,00
Cursos I'VAEM	334.571,65	383.741,16
Cursos Departamento de Educación-D.G.A.	77.370,39	84.644,73
Fundación Telefónica	1.100,00	1.300,00
Fundación ONCE	12.000,00	21.500,00
Ibercaja Obra Social	40.000,00	40.000,00
Fundación La Caixa	16.950,12	-
Cocemfe Estatal	1.126,80	824,38
Banco de Santander	-	9.207,00
	2.006.823,89	1.645.890,72

c) Gastos por colaboraciones y órganos de Gobierno

	Euros	
Concepto	2016	2015
Gastos de actividades sociales	15.552,98	14.381,30
Reembolsos de gastos a Órgano de Gobierno	13.293,51	19.929,56
	28.846,49	34.310,86

**FUNDACIÓN DFA**Memoria de las cuentas anuales del ejercicio 2016
(Expresada en euros)

d) Cifra de negocio de las actividades ordinarias mercantiles de la Fundación

Actividad	Euros	
	2016	2015
Atención Telefónica	178.050,05	39.056,04
Bar	370.250,95	542.429,29
Gestor documental	60.161,73	41.656,40
Kioscos de prensa	778.523,89	847.610,66
Ortopedia	182.933,41	174.381,71
Aparcamientos	2.103.841,30	131.220,28
Prestación de servicios	1.114.635,02	1.236.533,96
Otros	43.816,57	40.323,13
	4.832.212,92	3.053.291,49

e) Aprovisionamientos

	Euros	
	2016	2015
Consumo de mercaderías:		
Compras:		
- Compras nacionales	898.773,00	1.057.287,06
- Variación de materias primas y otras materias consumibles	13.588,48	(3.957,86)
	914.361,48	1.053.329,10
Consumo de materias primas y otras materias consumibles:		
Compras:		
- Compras nacionales	49.014,48	39.172,08
	49.014,48	39.172,08

f) Ingresos accesorios y otros de gestión corriente

	Euros	
	2016	2015
Ingresos por arrendamientos inmobiliarios	181.430,15	173.134,96
Ingresos por otros arrendamientos	23.717,14	8.723,68
Ingresos por servicios al personal	23.870,91	10.538,55
Otros ingresos	20.669,91	24.469,01
	249.688,11	226.866,20

g) Cargas Sociales

	Euros	
	2016	2015
Seguridad Social a cargo de la empresa	714.842,48	721.172,15
Otras cargas sociales	65.511,14	49.617,31
	780.353,62	770.789,46

La Fundación no realiza aportaciones a planes de pensiones.

Cuentas anuales 2016

Fecha de formulación:
29 de marzo de 2017
María Victoria Estroñán
Presidenta
Juan Carlos Castro Fernández
Secretario y Cº

**FUNDACIÓN DFA**Memoria de las cuentas anuales del ejercicio 2016
(Expresada en euros)

El número de empleados en el curso del ejercicio distribuido por categorías es el siguiente:

	Plantilla al 31 de diciembre de 2016			Plantilla media
	Hombres	Mujeres	Total	
Director General	1	-	1	1,00
Director de área	4	4	8	6,50
Subdirector de área	1	-	1	3,25
Responsable de centro	5	13	18	15,65
Empleados	118	234	352	317,64
	129	251	380	344,04

	Plantilla al 31 de diciembre de 2015			Plantilla media
	Hombres	Mujeres	Total	
Director General	1	-	1	1,00
Director de área	5	3	8	6,86
Subdirector de área	1	2	3	4,97
Responsable de centro	6	12	18	15,75
Empleados	64	207	271	237,23
	77	224	301	265,81

El número medio de personas empleadas en el curso del ejercicio 2016 con discapacidad mayor o igual al 33% por categoría es el siguiente:

	2016		
	Con discapacidad	Sin discapacidad	Total
Director General	-	1,00	1,00
Director de área	0,75	5,75	6,50
Subdirector de área	-	3,25	3,25
Responsable de centro	3,50	12,15	15,65
Empleados	231,25	86,49	317,64
	235,40	108,64	344,04

	2015		
	Con discapacidad	Sin discapacidad	Total
Director General	-	1,00	1,00
Director de área	1,00	5,86	6,86
Subdirector de área	-	4,05	4,05
Responsable de centro	5,00	10,75	15,75
Empleados	153,17	84,98	238,15
	159,17	106,64	265,81



FUNDACIÓN DFA

Memoria de las cuentas anuales del ejercicio 2016
(Expresada en euros)

h) Otros gastos de la actividad

	Euros	
	2016	2015
Servicios exteriores:		
- Arrendamientos y cánones	532.443,72	98.579,70
- Reparaciones y conservación	211.436,70	1.18.191,75
- Servicios de profesionales independientes	53.734,59	72.268,16
- Transportes	1.521,00	1.918,17
- Primas de seguros	32.305,42	21.057,54
- Servicios bancarios y similares	1.587,65	3.874,05
- Publicidad, propaganda y relaciones públicas	38.687,72	47.869,43
- Suministros	215.217,91	215.408,14
- Otros servicios	240.417,05	223.494,26
- Gastos de telefonía	62.444,04	50.401,22
- Mantenimiento oficina	56.817,36	54.228,84
- Material de oficina	14.043,59	11.780,74
- Mensajería y correo	15.421,62	20.223,30
- Gastos de viajes y desplazamientos	12.775,00	15.216,79
- Gastos de actividades del Centro Cultural y Recreativo	21.802,90	34.491,15
- Abonos de revistas	12.074,00	17.628,90
- Cuotas de inscripciones	30.436,89	10.777,24
- Otros gastos	32.178,52	28.262,44
Tributos	44.840,18	46.158,22
Otros gastos de gestión:		
- Otras pérdidas en gestión corriente	974,02	38,07
Pérdidas por deterioro:		
- Pérdidas por deterioro de créditos por operaciones comerciales	5.225,14	7.524,97
- Dotación a la provisión por operaciones comerciales	327,80	152,80
- Reversión del deterioro de créditos por operaciones comerciales	(1.590,05)	(643,78)
- Exceso de provisión por operaciones comerciales	(8.662,12)	(977,30)
	1.393.489,93	904.974,18

i) Otros resultados

	Euros	
	2016	2015
Salarios de tramitación a cargo de Estado	104.971,27	-
Otros ingresos	5.613,16	-
Otros gastos	(6.720,42)	-
	103.864,01	28.755,57

Tal y como se explica en la nota 18, existía una reclamación al Estado por parte de la Fundación DFA por salarios de tramitación pagados a cinco trabajadores en 2014, ya que la sentencia del órgano jurisdiccional competente que por primera vez declaró la improcedencia del despido se dictó transcurridos más de noventa días hábiles desde que se tuvo por presentada la demanda. Una vez firme la sentencia, y optándose por la readmisión de los trabajadores, se reclamó al Estado los salarios que excedían de dicho plazo, todo ello en virtud del RD 418/2014. Dado que no se sabía el resultado de dicho recurso ni la cuantía final en caso de resultar favorable ni el momento en que se puede resolver dicho recurso, la Fundación optó por no reconocer dicho activo hasta el momento en que se resolviera dicha reclamación. Finalmente en octubre de 2016 la Dirección General



FUNDACIÓN DFA

Mémoire de las cuentas anuales del ejercicio 2016
(Expresada en euros)

de Relaciones con la Administración de Justicia del Ministerio de Justicia ha estimado parcialmente dicha reclamación, resolviendo a favor de la Fundación y reconociendo su derecho a que se le abone por el Estado por el concepto de salarios de tramitación y cuotas a la Seguridad Social, la cantidad de 104.971,27 euros.

j) Convenios de colaboración empresarial

La Fundación no ha realizado acciones relacionadas con convenios de colaboración empresarial en actividades de interés general durante 2016 (tampoco en 2015).

k) Ingresos derivados de medidas alternativas

La Fundación ha recibido los siguientes donativos derivados de la aplicación de medidas alternativas a la contratación de un 2% de trabajadores con discapacidad:

	Euros	
	2016	2015
Ascensores Majatz, S.A.	9.585,18	9.585,18
Fundación CJRCE	-	19.170,39
	9.585,18	28.755,57

La Fundación ha destinado estos ingresos a acciones que le son propias y que están de acuerdo con los fines de la misma como son la integración laboral de personas con discapacidad.

l) Actividades prioritarias de mecenazgo

La Fundación no tiene actividades prioritarias de mecenazgo con sociedad alguna.

23. Hechos posteriores al cierre

Desde la fecha de cierre del ejercicio hasta la formulación de las presentes cuentas anuales no se han producido otros acontecimientos significativos que no hayan sido recogidos en dichas cuentas anuales o que afecten a la aplicación del principio de gestión continuada.

24. Retribución de los miembros del Patronato y alta dirección

a) Retribución a los miembros del Patronato

Como miembros del Patronato de la Fundación, los patronos no han percibido remuneración alguna en concepto de sueldos y salarios, dietas, participación en beneficios o primas durante los ejercicios 2016 y 2015. Asimismo, no existen obligaciones contraídas en los ejercicios 2016 y 2015 en materia de pensiones u seguros de vida y anticipos y créditos concedidos a los miembros del Patronato. La Fundación tiene suscrita una póliza de seguro de responsabilidad civil de todos los patronos y apoderados de la entidad por posibles daños ocasionados por actos u omisiones en el ejercicio de sus cargos. La prima total en 2016 ha sido de 1.236,90 euros (993,32 euros en 2015).



FUNDACIÓN DFA

Memoria de las cuentas anuales del ejercicio 2016
(Expresada en euros)

Durante los ejercicios 2016 y 2015 los miembros del Patronato no han realizado con la Fundación ni con las sociedades participadas por la Fundación operaciones ajenas al tráfico ordinario o en condiciones distintas a las de mercado.

b) Retribución y préstamos al personal de alta dirección

	Euros	
	2016	2015
Sueldos y salarios	393.302,43	390.691,82
Indemnizaciones por cese	-	56.517,30
Total retribuciones	<u>393.302,43</u>	<u>447.209,12</u>

No existen obligaciones contraídas en los ejercicios 2016 y 2015 en materia de pensiones o seguros de vida y anticipos y créditos concedidos a los miembros de la dirección.

Durante los ejercicios 2016 y 2015 el personal de alta dirección no ha realizado con la Fundación ni con las sociedades participadas por la Fundación operaciones ajenas al tráfico ordinario o en condiciones distintas a las de mercado.

c) Retribuciones de los administradores que representan a la Fundación en sociedades mercantiles.

La Fundación, en función del porcentaje de votos que tiene, ha nombrado algunos administradores en las sociedades mercantiles en las que participa. Según los estatutos de estas sociedades, los cargos de administrador son gratuitos, por lo que no han recibido importe alguno por este concepto.

d) Cambio en la composición del Patronato

En la reunión extraordinaria de Patronato celebrado el día 21 de febrero de 2017 se nombraron patronos a D^a Marta Valencia Betrán y a D. Juan Royo Abenia, causando baja como Presidente D. José Miguel Monserrate Monforte por fallecimiento. Así mismo, en la reunión extraordinaria de Patronato celebrado el día 28 de febrero de 2017 se modificaron los cargos del Patronato, pasando su composición a ser el siguiente:

Presidenta: D^a. Marta Valencia Betran

Vicepresidente: D. Enric Solay Pérez

Vocales: D. Armando Carcas Blasco, D. Manuel Ramirez Benito, D. Leonardo Catalán Barluenga, D. Miguel Ángel Correias Mir, D^a. Mercedes Ventura Bóveda, D. Alberto Serrano Lahoz, D. Jesús Arbizu Picazo y D. Juan Royo Abenia.

Secretario (no patrono): D. Juan Carlos Castro Fernández



FUNDACIÓN DFA

Memoria de las cuentas anuales del ejercicio 2016
(Expresada en euros)

25. Otras operaciones con partes vinculadas

Las partes vinculadas con las que la Fundación ha mantenido transacciones durante el ejercicio 2016, así como la naturaleza de dicha vinculación es la siguiente:

<u>Nombre</u>	<u>Naturaleza de la vinculación</u>
GP7,S.L.	Dependiente
Zaragoza Parkings,S.L.	Dependiente
Desarrollo Social e Integración,S.L.	Dependiente
Gestión Asistencial Aragonesa, S.L.	Dependiente
Fundación Instituto para la Integración Social	Comparte órganos de dirección
Fundación de Personas con Discapacidad Física de España (DFE) ⁽¹⁾	Comparte órganos de dirección

La Fundación ha calificado como entidades del Grupo a Fundación Instituto para la Integración Social y a Fundación de Personas con Discapacidad Física de España (DFE) ya que coinciden la mayoría de las personas que componen sus respectivos órganos de gobierno.

⁽¹⁾ Fundación de Personas con Discapacidad Física de España (DFE) se fusionó por absorción con Fundación DFA con efectos contables desde el 1 de enero de 2015. Por tanto, no existen saldos ni transacciones con la primera de las entidades mencionadas durante el ejercicio 2016 a efectos contables.

a) Ventas

	<u>Euros</u>	
	<u>2016</u>	<u>2015</u>
- GP7,S.L.	10,74	39,45
- Fundación Instituto para la Integración Social	8.901,55	11.814,15
- Zaragoza Parkings,S.L.	43,27	-
- Gestión Asistencial Aragonesa, S.L.	213,26	197,61
- Fundación de Personas con Discapacidad Física de España (DFE)	-	6,61
	9.168,82	12.057,85

b) Prestación de servicios

	<u>Euros</u>	
	<u>2016</u>	<u>2015</u>
- Fundación Instituto para la Integración Social	806.845,64	784.696,89
- GP7,S.L.	10.265,24	8.163,12
- Zaragoza Parkings,S.L.	208.124,80	211.634,44
- Desarrollo Social e Integración,S.L.	244.246,70	223.029,52
- Gestión Asistencial Aragonesa, S.L.	189.709,64	174.638,88
- Fundación de Personas con Discapacidad Física de España (DFE)	-	159.954,48
	1.459.192,42	1.562.167,33



FUNDACIÓN DFA

Memoria de las cuentas anuales del ejercicio 2016
(Expresada en euros)

c) Compra de bienes y recepción de servicios

	Euros	
	2016	2015
- Fundación Instituto para la Integración Social	27.746,19	27.137,64
- Zaragoza Parkings, S.L.	5.505,48	5.205,48
- Desarrollo Social e Integración, S.L.	2.915,40	1.360,58
- Gestión Asistencial Aragonesa, S.L.	1.906,00	1.932,78
- Fundación de Personas con Discapacidad Física de España (DFE)	-	91.366,40
	38.073,07	127.002,58

d) Saldos al cierre derivados de ventas y compras de bienes y servicios

	Euros	
	2016	2015
Cuentas a cobrar a partes vinculadas (nota 12):		
- Fundación Instituto para la Integración Social	161.848,04	157.422,08
- GP7, S.L.	2.996,76	1.639,58
- Zaragoza Parkings, S.L.	26.442,80	23.173,67
- Desarrollo Social e Integración, S.L.	41.411,78	37.608,70
- Gestión Asistencial Aragonesa, S.L.	25.090,70	20.000,01
- Fundación de Personas con Discapacidad Física de España (DFE)	-	32.259,28
	257.790,08	272.104,22
Cuentas a pagar a partes vinculadas:		
- Fundación Instituto para la Integración Social	3.196,83	2.534,47
- GP7, S.L.	70,00	117,58
- Zaragoza Parkings, S.L.	1.050,24	1.050,24
- Desarrollo Social e Integración, S.L.	2.643,63	431,58
- Gestión Asistencial Aragonesa, S.L.	396,31	963,57
- Fundación de Personas con Discapacidad Física de España (DFE)	-	17.933,15
	7.357,01	23.030,59

Las cuentas a cobrar a partes vinculadas surgen de transacciones de venta y tienen vencimiento un mes después de la fecha de la venta. Las cuentas a cobrar no están aseguradas y no devengan ningún interés.

Las cuentas a pagar a partes vinculadas surgen de transacciones de compra y tienen vencimiento un mes después de la fecha de compra. Las cuentas a pagar no devengan ningún interés.



FUNDACIÓN DFA

Memoria de las cuentas anuales del ejercicio 2016
(Expresada en euros)

e) Préstamos concedidos por entidades vinculadas

El desglose de los préstamos recibidos de entidades del grupo y asociadas es como sigue:

	Euros	
	2016	2015
- Fundación Instituto para la Integración Social	2.195.000,00	2.195.000,00
- Fundación de Personas con Discapacidad Física de España (DFE)	-	2.224.000,00
Préstamos de entidades vinculadas a largo plazo	2.195.000,00	4.419.000,00
- Fundación Instituto para la Integración Social	20.149,74	22.683,67
- Fundación de Personas con Discapacidad Física de España (DFE)	-	27.663,23
Intereses a pagar a entidades vinculadas a corto plazo	20.149,74	45.346,90
Total deudas con entidades del grupo	2.215.149,74	4.464.346,90

El movimiento habido en los préstamos concedidos por entidades vinculadas es como sigue:

	Euros	
	2016	2015
Saldo inicial	4.464.346,90	4.233.542,29
Préstamos recibidos durante el ejercicio	-	230.000,00
Fusión	(2.224.000,00)	-
Intereses cargados	41.601,81	91.643,27
Intereses pagados	(66.798,97)	(90.838,66)
Total	2.215.149,74	4.464.346,90

La Fundación firmó durante 2012 sendos créditos con Fundación Instituto para la Integración Social y Fundación de Personas con Discapacidad Física de España (DFE) por un importe máximo de 1.500.000 euros cada uno por 15 años de duración con vencimiento el 1 de febrero de 2027, con un interés variable del Euribor a seis meses más dos puntos sobre el efectivamente capital prestado destinado para la financiación de la construcción del centro de referencia y recuperación para la atención de personas en situación de dependencia. Con fecha 30 de enero de 2014 se firmó una ampliación de dichos créditos hasta un importe máximo de 2.250.000 euros cada uno de ellos. El importe del capital vivo a la fecha de cierre era de 2.195.000 euros (4.419.000 euros en 2015).


Así mismo, tal y como se indica en la nota 1.2, en los patronatos de Fundación DFA y Fundación de Personas con Discapacidad Física de España (DFE) celebrados con fecha 24 de noviembre de 2015 se aprobó la fusión por absorción de ambas fundaciones. Las operaciones de la fundación extinguida con motivo de la fusión se consideran realizadas a efectos contables por cuenta de la entidad absorbente desde el día 1 de enero de 2016. En consecuencia, con fecha contable 1 de enero de 2016 la deuda que Fundación DFA mantenía con Fundación de Personas con Discapacidad Física de España (DFE) quedó compensada.


f) Compras de inmovilizado

Cuentas anuales 2016

62

Fecha de formulación:
28 de marzo de 2017


María Valencia Butrán
Presidencia


Juan Carlos Castro Fernández
Secretaría de DF



FUNDACIÓN DFA

Memoria de las cuentas anuales del ejercicio 2016
(Expresada en euros)

Durante el ejercicio 2016 la Fundación no ha adquirido inmovilizado material a empresas vinculadas (2015: cero euros) (ver nota 6).

g) Donaciones de inmovilizado

Durante el presente ejercicio la Fundación no ha recibido en donación elementos de inmovilizado material de empresas vinculadas (tampoco en 2015) (ver nota 6 y 16).

26. Otra información

a) Derechos de superficie

El Excmo. Ayuntamiento de Zaragoza con fecha 29 de junio de 1990 constituyó y cedió gratuitamente en favor de la Asociación Disminuidos Físicos de Aragón el derecho de superficie sobre un terreno de 1.202,5 metros cuadrados en la calle José Luis Fomación de esta capital. El plazo de la concesión es de cincuenta años a contar desde la fecha de la concesión, transcurrido el cual, revertirán al Excmo. Ayuntamiento de Zaragoza el dominio del suelo de los terrenos con inclusión de las edificaciones levantadas y toda clase de instalaciones sin que por ello deba satisfacer a la Asociación cantidad alguna por cualquier concepto. El derecho de superficie es transmisible y susceptible de gravamen por parte del superficiario, para fines asistenciales. Así mismo, el Ayuntamiento de Zaragoza constituyó en favor de la Asociación un derecho real de subedificación, con lo que se completaba la plena utilización del terreno durante los cincuenta años de concesión originaria. Este derecho pasó a la Fundación tras la cesión global de todos los activos y pasivos de la Asociación Disminuidos Físicos de Aragón en su disolución.

Con fecha 22 de julio de 2010 el Ayuntamiento de Zaragoza constituyó en escritura pública un derecho de superficie gratuito a favor de la Fundación sobre la finca nº 37 del proyecto de compensación del sector 52-B-3 del Plan General de Ordenación Urbana de Zaragoza de una superficie aproximada de 3.867 m². El destino del derecho de superficie es la instalación de un centro de referencia y recuperación para la atención de personas en situación de dependencia, más concretamente para las personas con discapacidad física, dando cobertura a las necesidades residenciales y asistenciales en la prestación de servicios sociosanitarios. La edificación habrá de realizarse en el plazo máximo de cinco años desde la fecha de escritura, revirtiendo en caso contrario al Ayuntamiento. El derecho de superficie tiene una duración de 75 años contados desde dicha fecha. Con fecha 5 de octubre de 2011 se colocó la primera piedra de la construcción de dicho edificio. Dicho edificio se puso en marcha parcialmente en 2014.

b) Retribución de los auditores

El coste de los honorarios de la auditoría de las cuentas anuales de la Fundación ha sido de 16.925,00 euros y 2.825,00 euros por la auditoría de las cuentas consolidadas (14.925,00 euros y 2.825,00 euros en 2015 respectivamente). Los auditores han percibido 1.900 euros adicionales en concepto de revisión de gastos para la justificación de una subvención (2015: 9.375 euros adicionales en concepto de auditoría de balance de agosto 2015 para la fusión con Fundación DFA así como 1.900 euros adicionales en concepto de revisión de gastos para la justificación de una subvención en 2015).



FUNDACIÓN DFA

Memoria de las cuentas anuales del ejercicio 2016
(Expresada en euros)

c) Avalos

La Fundación tiene concedidos avalos según el siguiente desglose:

	Euros	
	2016	2015
Ibercaja Banco	320.753,75	309.979,46
Bankia	-	945,00
Bankinter	203.227,15	73.644,77
	533.980,90	384.569,23

d) Política de inversiones financieras

El Patronato aprobó durante 2007 un código de conducta para la realización de inversiones en el ámbito del mercado de valores en el que se establece que la actuación de la Fundación en los mercados de valores vendrá determinada por los siguientes principios:

- i) La Fundación desarrolla sus actividades con recursos propios y aportados por terceros, y entiende que la gestión de todos estos recursos ha de estar marcada por el principio de prudencia. Así, la Fundación no mantendrá inversiones de cartera en valores de renta variable. Las inversiones temporales se realizarán siempre en depósitos mobiliarios o en instrumentos financieros de renta fija. En cualquier caso, la seguridad y la liquidez primarán sobre consideraciones de rentabilidad.
- ii) La Fundación también entiende que, bajo el principio de coherencia, tiene la obligación de implementar políticas formales para gestionar sus recursos financieros de acuerdo con sus valores organizativos de compromiso con la plena integración de las personas con discapacidad. Así, la Fundación, sin menoscabo del principio de prudencia, discriminará entre productos financieros, así como entre proveedores financieros, de acuerdo con criterios de una gestión responsable de las inversiones.

Cuando se invierta en valores o instrumentos financieros negociados, únicamente se hará en mercados secundarios oficiales. Así mismo, se evitará la realización de operaciones que respondan a un uso meramente especulativo de los recursos financieros.

En cualquier caso, la Fundación no ha realizado en el pasado ni acometerá en el futuro las siguientes tipos de operaciones:

- i) ventas de valores tomados en préstamo al efecto;
- ii) operaciones intra día;
- iii) operaciones en mercados de derivados financieros;
- iv) y cualesquiera otras de naturaleza análoga.

Durante el ejercicio la Fundación ha realizado todas las inversiones financieras a corto plazo que se encuentran reflejadas en las presentes cuentas anuales conforme a los principios y recomendaciones indicados en el código de conducta aprobados en desarrollo de la disposición adicional tercera de la Ley 44/2002, de 22 de noviembre, de Medidas de Reforma del Sistema Financiero, modificada por la Disposición adicional quinta del Real Decreto Legislativo 4/2015, de 23 de octubre, por el que se aprueba el texto



FUNDACIÓN DFA

Memoria de las cuentas anuales del ejercicio 2016
(Expresada en euros)

refundido de la Ley del Mercado de Valores, no habiéndose producido desviaciones respecto de los criterios contenidos en los códigos citados.

Se han establecido sistemas de selección y gestión proporcionados al volumen y naturaleza de las inversiones financieras temporales realizadas.

Las personas que han realizado las inversiones cuentan con los suficientes conocimientos técnicos, y ofrecen suficientes garantías de competencia profesional e independencia.

Se ha valorado la seguridad, liquidez y rentabilidad de las distintas posibilidades de inversión, vigilando el equilibrio entre estos tres principios, atendiendo a las condiciones del mercado en el momento de la contratación.

Se han diversificado los riesgos, y, al objeto de preservar la liquidez de las inversiones, se han efectuado las inversiones temporales en valores o instrumentos financieros negociados en mercados secundarios oficiales.

La Fundación durante el ejercicio ha invertido sus excedentes de tesorería exclusivamente en depósitos financieros y plazos fijos de entidades bancarias, no realizando operación especulativa alguna ni contratando derivado financiero alguno, por lo que se ha ceñido escrupulosamente a su código de conducta.

27. Medio ambiente

El inmovilizado material no incorpora activos destinados a la minimización del impacto medioambiental y protección y mejora del medio ambiente dado que la actividad que realiza la Fundación no se considera contaminante.

Durante el presente ejercicio no se ha incurrido en gastos extraordinarios derivados de actuaciones medioambientales. No hay tampoco costes extraordinarios por conceptos medioambientales.

No existen riesgos y costes de carácter medioambiental que resulte necesario cubrir con las correspondientes provisiones.



FUNDACIÓN DFA

Memoria de las cuentas anuales del ejercicio 2016
(Expresada en euros)

28. Estado de flujos de efectivo

	Notas de la Memoria	2016	2015
A) FLUJOS DE EFECTIVO DE LAS ACTIVIDADES DE EXPLOTACIÓN			
1. Excedente del ejercicio antes de impuestos		32.621,97	(580.160,42)
2. Ajustes del resultado		621.088,59	620.435,60
a) Amortización del inmovilizado	5, 6 y 7	787.507,22	794.830,98
c) Variación de provisiones		(3.748,61)	(54.520,67)
d) Imputación de subvenciones, donaciones y legados	16	(203.867,95)	(215.610,96)
e) Resultados por bajas y enajenaciones del inmovilizado	6	2.837,54	4.290,65
g) Ingresos financieros		(1.674,97)	(2.575,03)
h) Gastos financieros		41.700,77	93.526,72
i) Diferenciales de cambio		63,59	-
3. Cambios en el capital corriente		44.768,41	453.205,49
a) Existencias		14.864,17	(3.767,11)
b) Deudores y otras cuentas a cobrar		(77.370,45)	619.912,05
c) Otros activos corrientes		(199.759,40)	(1.066,96)
d) Acreedores y otras cuentas a pagar		199.621,47	(358.382,12)
e) Otros pasivos corrientes		108.814,60	197.139,40
4. Otros flujos de efectivo de las actividades de explotación		(40.065,39)	(91.346,64)
a) Pagos de intereses		(41.700,77)	(93.029,72)
c) Cobros de intereses		1.674,97	2.575,03
d) Cobros (pagos) por impuesto sobre beneficios	20	-	(0,95)
e) Otros pagos (cobros) (-/+)		(10,59)	-
5. Flujos de efectivo de las actividades de explotación		658.413,58	402.134,23
B) FLUJOS DE EFECTIVO DE LAS ACTIVIDADES DE INVERSIÓN			
6. Pagos por inversiones		(305.801,31)	(175.868,65)
b) Inmovilizado intangible	5	(1.800,12)	(1.028,70)
c) Inmovilizado material	6	(304.001,19)	(172.707,19)
f) Otros activos financieros	7	-	(1.032,67)
7. Cobros por desinversiones		2.618,74	18.868,45
c) Inmovilizado material	5	2.500,00	18.868,45
e) Otros activos financieros		118,74	-
Fusión	1, 2	735.032,51	-
8. Flujos de efectivo de las actividades de inversión		431.849,94	(157.000,20)
C) FLUJOS DE EFECTIVO DE LAS ACTIVIDADES DE FINANCIACIÓN			
9. Cobros y pagos por instrumentos de patrimonio		188.233,31	31.500,00
g) Subvenciones, donaciones y legados recibidos	16	188.233,31	31.500,00
10. Cobros y pagos por instrumentos de pasivo financiero		(20.786,54)	180.935,99
a) Emisión:		-	-
3. Deudas con empresas del grupo y asociadas (+)	24	-	321.643,27
5. Otras deudas		3.766,04	4.718,34
b) Devolución y amortización de:		-	-
2. Deudas con entidades de crédito		(23.552,58)	(54.584,96)
3. Deudas con empresas del grupo y asociadas (-)	24	-	(93.948,68)
11. Flujos de efectivo de las actividades de financiación		167.446,77	212.435,99
E) AUMENTO/DISMINUCIÓN NETA DEL EFECTIVO O EQUIVALENTES		1.257.710,29	457.570,02
Efectivo o equivalentes al comienzo del ejercicio		1.056.957,78	599.387,76
Efectivo o equivalentes al final del ejercicio		2.314.668,07	1.056.957,78



FUNDACIÓN DFA

Memoria de las cuentas anuales del ejercicio 2016
(Expresada en euros)

29. Actividad de la Fundación. Aplicación de elementos patrimoniales a fines propios. Gastos de administración

a) Actividades realizadas

1) Actividad: **Servicios de Apoyo a las personas con discapacidad y dependencia**

• Identificación:

- Denominación de la actividad: Servicios de Apoyo a las personas con discapacidad y dependencia
- Tipo de actividad: Actividad propia
- Identificación de la actividad por sectores: A0721 Centros de orientación, diagnóstico, tratamiento y seguimiento
- Lugar de desarrollo de la actividad: Comunidad de Aragón.
- Descripción de la actividad realizada:

a) Servicio de Información y Asesoramiento

Proporciona atención y apoyo a personas con discapacidad, principalmente física, así como a personas dependientes y en riesgo de exclusión social, para la abolición de la marginación social, con especial atención a los colectivos de infancia, juventud, mayores y mujeres.

El objetivo es satisfacer sus necesidades sociales, a través de servicios y actividades realizadas por un amplio equipo multiprofesional compuesto por trabajadores sociales, médicos, abogados, psicólogos, técnicos de empleo, etc. a través de, entre otros, convenios de colaboración con la Administración Pública con el fin de alcanzar la integración social y el bienestar global de estas personas.

Proporciona información, asesoramiento jurídico, médico, sobre supresión de barreras arquitectónicas, atención e intervención en el medio rural y sensibilización ciudadana, prestando servicios de apoyo e inserción socio-laboral y programas de orientación y formación. Para ello, se realizan itinerarios individualizados multidisciplinares cuyo fin último es conseguir la normalización socio-laboral de los usuarios.

Asimismo, la Fundación es propietaria de doce viviendas, situadas en Parque Goya 1 y Gonzalo de Berceo, destinadas a alquiler para personas con discapacidad.

b) Rehabilitación y promoción de la autonomía personal

Fundación DFA dispone de cinco centros de rehabilitación abiertos a toda la población cuya función es atender a cada persona de forma integral e individualizada, valorando sus necesidades y aplicando el método más adecuado en cada momento. Presta servicios de fisioterapia y rehabilitación, asesoría y orientación psicológica, audición, lenguaje y logopedia, educación infantil, psicomotricidad, atención temprana y postemprana.



FUNDACIÓN DFA

Memoria de las cuentas anuales del ejercicio 2016
(Expresada en euros)

Su objetivo es evitar o mejorar la dependencia del paciente de terceras personas, en especial con patologías crónicas o temporales, mediante tratamientos rehabilitadores, fomentando su autonomía personal. Dichas personas con frecuencia no encuentran los recursos públicos necesarios para cubrir sus necesidades sanitarias, siendo los centros privados demasiado caros para mantener una asistencia continuada.

Los tratamientos se realizan directamente a particulares o mediante conciertos con la Administración Pública, persiguiendo que los mismos, sin ser gratuitos, sean asequibles a la ciudadanía.

c) Programa de ocio para personas con discapacidad

Se pretende potenciar, en personas con discapacidad física, la ocupación del tiempo libre, consiguiendo su integración social, potenciando sus inquietudes culturales y favoreciendo y mejorando sus habilidades sociales y relacionales.

El centro y las actividades están abiertos a toda la población para formar grupos heterogéneos donde los participantes se interrelacionen e intercambien experiencias, potenciando la pertenencia al grupo, su autoestima, amistad, cultura, conocimientos, ocio, participación social y la adquisición de responsabilidades y habilidades sociales. Para ello, se realizan actividades lúdicas y culturales para personas con o sin discapacidad con el objeto de potenciar la ocupación del tiempo libre, la interrelación personal y la adquisición de hábitos sociales.

d) Servicios de ajuste de personal

Su objetivo es prestar los servicios de ajuste de personal al centro especial de empleo Fundación DFA. Dentro de dichos servicios se encuentran servicios de rehabilitación, terapéuticos, de integración social, culturales y deportivos.

Dentro de estas actividades pueden, a modo de ejemplo, citarse las siguientes:

- Atención psicológica (evaluación de perfiles y necesidades de los trabajadores).
- Atención con trabajadoras sociales (necesidades sociales).
- Publicaciones del entorno laboral de la empresa.

Es muy importante destacar que utilizamos el programa de Servicios de Apoyo a las personas con discapacidad como elemento generador de empleo en el colectivo de personas con discapacidad.

En la medida en que se encuentran profesionales con discapacidad dentro de este ámbito de actuación, favoreceremos su integración laboral en el mercado laboral acoplándolas según su perfil, formación, discapacidad, etc. a trabajos que puedan desempeñar, sin que se vean limitadas por su discapacidad (trabajadoras sociales, logopedas, fisioterapeutas, terapeutas ocupacionales...).



FUNDACIÓN DFA

Memoria de las cuentas anuales del ejercicio 2016
(Expresada en euros)

• Recursos humanos empleados en la actividad

	Número		Nº horas / año	
	Previsto	Realizado	Previsto	Realizado
Personal asalariado medio	55,46	60,85	97.166	132.374
Personal con contrato de servicios	-	-	-	-
Personal voluntario	33,00	55,00	14.380	11.440

• Beneficiarios o usuarios de la actividad

	Previsto	Realizado
Personas físicas	4.681,00	4.510,00
Personas Jurídicas	-	-

• Recursos económicos empleados en la actividad

	Euros	
	Previsto	Realizado
Gastos por ayudas monetarias y otros	20.000,00	40.000,00
a) Ayudas monetarias	20.000,00	40.000,00
Aprovisionamientos	24.005,57	25.011,37
Gastos de personal	1.559.891,31	1.591.905,34
Otros gastos de la actividad	242.029,64	198.242,97
Amortización del inmovilizado	292.716,03	182.059,25
Subtotal gastos	2.138.642,54	2.037.218,93
Adquisiciones de inmovilizado (excepto Bienes del Patrimonio Histórico)	9.650,00	352.229,42
Cancelación de la deuda no comercial	23.034,51	-
Subtotal recursos	32.684,51	352.229,42
Total	2.171.327,05	2.389.448,36



FUNDACIÓN DFA

Memoria de las cuentas anuales del ejercicio 2016
(Expresada en euros)

• Objetivos e indicadores de la actividad

<u>Objetivo</u>	<u>Indicador</u>	<u>Cuantificación</u>	<u>Previsto</u>	<u>Realizado</u>
Que, al menos, el 90% de las citaciones de los niños se efectúen en un plazo inferior a 10 días	Mantener la calidad en el proceso de citación de los usuarios	(Número de citaciones realizadas antes de 10 días / Número total de citaciones) * 100.		
			90,00%	92,19%
Que, al menos, el 90 % de los niños inicien el tratamiento en no más de tres semanas desde la apertura de la ficha.	Mantener la calidad en el proceso de inicio de tratamiento de los usuarios.	(Número de niños que inician el tratamiento antes de 3 semanas / Número total de niños que inician el tratamiento) * 100		
			90,00%	96,44%
Que, al menos el 97% de las sesiones programadas se realicen	Controlar el absentismo de los niños a las sesiones.	(Número total de sesiones realizadas / Número total de sesiones programadas) * 100		
			97,00%	99,35%
Conseguir el 100% de las sesiones de tratamiento realizadas en el año anterior.	Mantener las sesiones realizadas en el año anterior	Número de sesiones realizadas en el año / Número de sesiones realizadas en año anterior* 100		
			100,00%	96,68%
Conseguir una valoración de 4 sobre 5 en la encuesta de satisfacción de nuestros usuarios	Nivel de calidad de servicio	Valoración global media del servicio sobre 5		
			4	4,2
Que la valoración de la calidad del servicio por los usuarios en los viajes sea, al menos de 8 sobre 10	Grado de satisfacción de los usuarios.	Nota promedio de las encuestas realizadas		
			8	9,5
Que el incremento en el número de voluntarios del año sobre el del año pasado sea, al menos, del 5%	Crecimiento del voluntariado.	Número de voluntarios en el año N / Número de voluntarios en el año N-1 * 100		
			5,00%	5,00%
Conocer, al menos en un 99% las intervenciones que se realizan en el Centro de Apoyo Social con los usuarios, por tipo	Número de intervenciones realizadas por tipo.	Número de intervenciones por tipo registradas en la base de usuarios / Número de intervenciones totales.		
			0,99	1
Que los centros educativos con los que se han realizado actividades de sensibilización, repitan para el curso siguiente, por lo menos el 50%	Fidelizar centros educativos	Número de acciones en el año / Número de actividades en el año anterior * 100		
			50,00%	46,51%



FUNDACIÓN DFA

Memoria de las cuentas anuales del ejercicio 2016
(Expresada en euros)

ii) Actividad: **Centros Asistenciales**

• Identificación:

- Denominación de la actividad: Centros Asistenciales
- Tipo de actividad: Actividad propia
- Identificación de la actividad por sectores: A0451 y A0651.
- Lugar de desarrollo de la actividad: Comunidad de Aragón.
- Descripción de la actividad realizada:

La Fundación cuenta con dos centros de atención a las personas con discapacidad física gravemente afectadas: una residencia en la que se presta atención permanente las 24 horas del día y dos centro de día, uno en Zaragoza y otro en Teruel, en los que se dispone de un equipo multidisciplinar encaminado a mejorar la calidad de vida de estas personas con discapacidad, cubriendo sus necesidades asistenciales, creando un espacio de convivencia con los servicios y recursos adecuados que sirva para mejorar su salud, su movilidad así como para frenar su deterioro físico y anímico, relación y motivación, buscando conseguir su integración y participación activa en la vida social cotidiana.

Además, realizan actividades que facilitan su desarrollo personal e integración social: Informática, ortografía, prensa, fotografía, actividades RETADIS, tratamientos recuperadores, apoyo psicológico, logopedia, fisioterapia y terapia ocupacional; ocio y participación social.

Estos centros también proporcionan empleo remunerado a personas con discapacidad que presentan dificultades a la hora de conseguir un trabajo. El objetivo es integrar a este colectivo de personas con discapacidad en el mercado laboral acoplándolas según su perfil, formación, discapacidad, etc. a trabajos que puedan desempeñar, sin que se vean limitadas por su discapacidad (limpieza, auxiliar, terapeutas y fisioterapeutas, etc).

• Recursos humanos empleados en la actividad

	Número		Nº horas / año	
	Previsto	Realizado	Previsto	Realizado
Personal asalariado media	32,06	32,50	56.160	56.938
Personal con contrato de servicios	-	-	-	-
Personal voluntario	25,00	33,00	900	7.216

• Beneficiarios o usuarios de la actividad

	Previsto	Realizado
Personas físicas	68,79	69,63
Personas Jurídicas	-	-



FUNDACIÓN DFA

Memoria de las cuentas anuales del ejercicio 2016
(Expresada en euros)

• Recursos económicos empleados en la actividad

	Euros	
	Previsto	Realizado
Aprovisionamientos	153.206,87	114.289,24
Gastos de personal	602.254,62	611.114,38
Otros gastos de la actividad	98.007,11	95.545,67
Amortización de inmovilizado	187.132,29	211.314,39
Subtotal gastos	1.040.600,88	1.032.263,67
Adquisiciones de inmovilizado (excepto Bienes del Patrimonio Histórico)	1.450,00	1.293.005,98
Subtotal recursos	1.450,00	1.383.005,98
Total	1.042.050,88	2.415.269,66

• Objetivos e indicadores de la actividad

Objetivo	Indicador	Cuantificación	Previsto	Realizado
Conseguir que la ocupación de la Residencia sea al menos del 95%	Grado de ocupación de plazas	Número de estancias anuales ocupadas / Número de estancias anuales disponibles	95,00%	95,10%
Que el número de residentes con valoración y actualización anual de su Plan de Cuidados sea al menos el 98%	Actualización anual de los Planes de Cuidados	Número de residentes valorados / Número de residentes que ocupan plaza a lo largo del año	98,00%	100,00%
Que la percepción de la calidad del servicio por los residentes/familiares sea superior a 8.	Grado de satisfacción de los residentes/familiares	Suma de notas medias de las encuestas de satisfacción / Número de encuestas	8,00	8,60
Que al menos, el 55 % de los trabajadores sean personas con discapacidad	Mantener el nivel de trabajadores con discapacidad	(Trabajadores con discapacidad / Número de trabajadores totales) * 100	55,00%	61,99%

iii) Actividad: **Formación**

• Identificación:

- Denominación de la actividad: Formación
- Tipo de actividad: Actividad propia
- Identificación de la actividad por sectores: AC791.
- Lugar de desarrollo de la actividad: Comunidad de Aragón.
- Descripción de la actividad realizada:

Realización de actividades formativas, regladas y ocupacionales, destinadas a personas, prioritariamente con discapacidad, con el objetivo de alcanzar su integración y normalización.

Los cursos están dirigidos a trabajadores y a personas desempleadas para recibir una formación que les cualifique y favorezca su permanencia o



FUNDACIÓN DFA

Memoria de las cuentas anuales del ejercicio 2016
(Expresada en euros)

incorporación al mercado laboral ordinario o también en la preparación de oposiciones para el acceso a la función pública.

Unos cursos se dirigen a trabajadores para incrementar sus aptitudes y cualidades laborales en el puesto de trabajo habitual y, otros a desempleados, formándolos en la adquisición de hábitos y conocimientos concretos y precisos que faciliten su incorporación al mundo laboral, teniendo en cuenta las demandas que, en cada momento, realizan los empleadores.

Así mismo, al igual que en todos los centros y servicios de la Fundación, utilizamos el programa de Formación como elemento generador de empleo en el colectivo de personas con discapacidad. En la medida en que se encuentran profesionales con discapacidad dentro de este ámbito de actuación, favoreceremos la integración laboral de personas con discapacidad en el mercado laboral acoplándolas según su perfil, formación, discapacidad, etc. a trabajos que puedan desempeñar, sin que se vean limitadas por su discapacidad, en puestos de profesores, auxiliares, administrativos, etc.

• Recursos humanos empleados en la actividad

	Número		Nº horas / año	
	Previsto	Realizado	Previsto	Realizado
Personal asalariado medio	19,05	21,44	33.376	37.559
Personal con contrato de servicios	-	-	-	-
Personal voluntario	-	-	-	-

• Beneficiarios o usuarios de la actividad

	Previsto	Realizado
Personas físicas	577,00	728,00
Personas Jurídicas	-	-

• Recursos económicos empleados en la actividad

	Euros	
	Previsto	Realizado
Gastos por ayudas monetarias y otros	-	55,99
a) Ayudas monetarias	-	55,99
Aprovisionamientos	152.834,29	9.754,00
Gastos de personal	424.680,94	415.778,28
Otros gastos de la actividad	158.017,45	155.324,41
Amortización del inmovilizado	28.595,67	90.100,00
Subtotal gastos	763.334,38	691.012,67
Adquisiciones de inmovilizado (excepto Bienes del Patrimonio Histórico)	-	445.561,70
Subtotal recursos	-	445.561,70
Total	763.334,38	1.136.574,37



FUNDACIÓN DFA

Memoria de las cuentas anuales del ejercicio 2016
(Expresada en euros)

• Objetivos e indicadores de la actividad

<u>Objetivo</u>	<u>Indicador</u>	<u>Cuantificación</u>	<u>Previsto</u>	<u>Realizado</u>
Que la satisfacción de los alumnos se encuentre, como mínimo, en 8,5 puntos	Grado de satisfacción de los alumnos	Nota promedio en las encuestas de calidad, según apartado de Valoración Global del Curso	8,5	8,93
Que el porcentaje de alumnos con discapacidad que se forman en el centro de formación sea superior al 40%	Número de alumnos.	Número de alumnos con discapacidad / Número total de alumnos) * 100	45,00%	47,25%
Que, al menos, el 25% de los trabajadores sean personas con discapacidad	Mantener el nivel de trabajadores con discapacidad	Número de trabajadores con discapacidad	25,00%	25,11%

iv) Actividad: **Promoción de la Empleabilidad**

• Identificación:

- Denominación de la actividad: Promoción de la Empleabilidad de personas con discapacidad
- Tipo de actividad: Actividad propia
- Identificación de la actividad por sectores: A-0772
- Lugar de desarrollo de la actividad: Comunidad de Aragón.
- Descripción de la actividad realizada:

Según la a Base de Datos Estatal de las Personas con Discapacidad, publicada para el año, publicada para el año 2015 por el INE, 1.774.800 personas con discapacidad, legalmente reconocida, se encontraba en edad laboral y de éstas tan solo el 33,9%, unos 601.600 trabajadores, estaban activos, ocupados y desempleados. De estos trabajadores con discapacidad activos sólo estaban ocupados 415.300 y de ellos unos 65.000 en Centros Especiales de Empleo, bajo la fórmula de Empleo Protegido.

En la comunidad autónoma de Aragón los porcentajes relativos son similares y por tanto desde nuestra entidad entendemos que el programa de Promoción de la Empleabilidad es una herramienta esencial para la normalización sociolaboral con el fin de mejorar la tasa de empleabilidad en el colectivo de las personas con discapacidad. Dicha herramienta puede aplicarse tanto a nivel de centros especiales de empleo del Grupo DFA u otros externos, como a nivel de la empresa ordinaria a través de la incorporación normalizada con las ayudas existentes y también en la modalidad de empleo con apoyo, sin olvidar el acceso a la Función Pública.

El objetivo fundamental es proporcionar empleo remunerado a personas con discapacidad dentro o fuera del Grupo Fundación DFA que presentan dificultades a la hora de conseguir un trabajo a través de la integración de este colectivo de personas con discapacidad en el mercado laboral, acoplándolas según su perfil, formación, discapacidad, etc. a trabajos



FUNDACIÓN DFA

Memoria de las cuentas anuales del ejercicio 2016
(Expresada en euros)

donde mejor puedan desempeñar sus capacidades, sin que se vean limitadas por su discapacidad.

Dentro de nuestro colectivo un problema fundamental es la movilidad, por este motivo desde la Fundación estamos fomentando nuevos yacimientos que se adapten a las capacidades de nuestros demandantes de empleo tales como Atención telefónica, Gestión Documental, Teleasistencia, además de los consolidados como gestión de aparcamientos, puntos de venta, restauración, etc.

Así mismo la Fundación está acreditada como Agencia de Colocación en colaboración con el Instituto Aragonés de Empleo a través del programa intermediación para la Mejora de la Empleabilidad y la Inserción, PIMEI y colabora con la Dirección General del Servicio Público de Empleo Estatal a través del Acuerdo Marco con Agencias de colocación para la colaboración con Servicios Públicos de Empleo en la inserción en el mercado laboral de personas desempleadas.

• Recursos humanos empleados en la actividad

	Número		Nº horas / año	
	Previsto	Realizado	Previsto	Realizado
Personal asalariado medio	139,00	172,60	243.528	302.742
Personal con contrato de servicios	-	-	-	-
Personal voluntario	-	-	-	-

• Beneficiarios o usuarios de la actividad

	Previsto	Realizado
Personas físicas	3.150,00	10.488,00
Personas Jurídicas	385,00	428,00

En la cifra de "Realizado" se incluyen 6.418 personas que fueron atendidas en nuestra Ortopedia, bien por la compra de material ortoprotésico, bien por la prestación de servicios en nuestro centro ortopédico.

• Recursos económicos empleados en la actividad

	Euros	
	Previsto	Realizado
Aprovisionamientos	999.187,43	933.650,37
Gastos de personal	2.545.174,88	2.846.654,48
Otros gastos de la actividad	665.694,57	661.217,31
Amortización del inmovilizado	198.023,21	224.268,54
Subtotal gastos	4.408.080,10	4.675.785,70
Adquisiciones de inmovilizado (excepto Bienes del Patrimonio Histórico)	118.322,31	203.332,42
Subtotal recursos	118.322,31	203.332,42
Total	4.526.402,41	4.879.118,12



FUNDACIÓN DFA

Memoria de las cuentas anuales del ejercicio 2016
(Expresada en euros)

• Objetivos e indicadores de la actividad

Objetivo	Indicador	Cuantificación	Previsto	Realizado
Que, al menos, el 90% de los trabajadores sean personas con discapacidad	Mantener el nivel de trabajadores con discapacidad	(Trabajadores con discapacidad / Número de trabajadores totales) * 100	90,00%	91,21%
Que el absentismo de los trabajadores, por accidente laboral, esté por debajo del 10%	Evitar los accidentes laborales	Número de accidentes laborales al año / Número de trabajadores totales	10,00%	12,80%

v) Actividad: **Servicios compartidos**

• Identificación:

- Denominación de la actividad: Servicios Compartidos
- Tipo de actividad: Actividad propia
- Identificación de la actividad por sectores: AC791.
- Lugar de desarrollo de la actividad: Comunidad de Aragón.
- Descripción de la actividad realizada:

Proporcionan el apoyo técnico, humano y logístico necesario a los centros especiales de empleo en los que la Fundación participa. Se realizan tareas de asesoramiento ejecutivo y de dirección, gestión administrativa, compras centralizadas, prevención de riesgos laborales y salud laboral, seguimiento de la normativa medio ambiental y de calidad en normas ISO, mantenimiento de infraestructuras e instalaciones, recursos humanos y relaciones laborales, sistemas informáticos y comunicación e imagen.

La mayoría del personal que compone servicios centrales o compartidos son personas con discapacidad que presentan dificultades a la hora de conseguir un puesto de trabajo. El objetivo es formar y generar habilidades laborales que permitan integrar a este colectivo de personas con discapacidad en el mercado laboral acoplándolas según su perfil, formación, discapacidad, etc. a trabajos que puedan desempeñar, sin que se vean limitadas por su discapacidad.

• Recursos humanos empleados en la actividad

	Número		Nº horas / año	
	Previsto	Realizado	Previsto	Realizado
Personal asalariado medio	55,73	47,74	97.639	81.644
Personal con contrato de servicios	-	-	-	-
Personal voluntario	-	-	-	-



FUNDACIÓN DFA

Memoria de las cuentas anuales del ejercicio 2016
(Expresada en euros)

• Beneficiarios o usuarios de la actividad

	<u>Previsto</u>	<u>Realizado</u>
Personas físicas	-	-
Personas Jurídicas	5,00	5,00

• Recursos económicos empleados en la actividad

	<u>Euros</u>	
	<u>Previsto</u>	<u>Realizado</u>
Gastos por ayudas monetarias y otros	140.427,02	15.592,98
c) Gastos por colaboraciones y del órgano de gobierno	140.427,02	15.592,98
Aprovisionamientos	-139,31	1.196,00
Gastos de personal	1.465.686,91	1.450.913,05
Otros gastos de la actividad	774.216,38	194.263,23
Amortización del inmovilizado	97.647,26	74.265,04
Subtotal gastos	1.918.638,90	1.736.730,31
Adquisiciones de inmovilizado (excepto Bienes del Patrimonio Histórico)	49.239,67	49.502,20
Subtotal recursos	99.239,67	49.502,20
Total	2.017.878,57	1.786.232,51

• Objetivos e indicadores de la actividad

<u>Objetivo</u>	<u>Indicador</u>	<u>Quantificación</u>	<u>Previsto</u>	<u>Realizado</u>
Que, al menos, el 65% de los trabajadores sean personas con discapacidad	Mantener el nivel de trabajadores con discapacidad	(Trabajadores con discapacidad / Número de trabajadores totales) * 100	55,00%	65,01%
Que el absentismo de los trabajadores, por accidente laboral, esté por debajo del 10%	Evitar los accidentes laborales	Número de accidentes laborales al año / Número de trabajadores totales	10,00%	1,29%

FUNDACIÓN DFAMemoria de las cuentas anuales de ejercicio 2016
(Expresada en euros)**b) Recursos económicos totales empleados**

GASTO S/INVERSIÓN ES	Servicios de apoyo a las personas con discapacidad						Total
	Dependencia y asistencia	Centros	Formación	Promoción de la empleabilidad	Servicios compartidos	No imputados a las actividades	
- Ayudas materiales y otros	40.000,00	-	55,99	-	5.592,98	15.746,47	7.475,36
- Ayudas materiales técnicas	40.000,00	-	66,88	-	-	40.000,00	40.000,00
- Gastos de combustible y otros gastos de gestión	-	-	-	-	6.007,06	16.753,61	23.886,69
- Recorrido de miembros	-	-	-	-	-	2.472,91	2.472,91
- Gastos de transporte	25.011,37	76.289,24	9.784,00	933.050,37	1.190,00	1.000.901,04	1.000.901,04
- Gastos de personal	159.905,36	611.774,36	425.778,25	2.045.054,40	1.452.370,30	6.936.265,47	9.799.295,47
- Otros gastos de actividad	486.242,97	95.545,67	185.924,47	68.126,71	194.263,20	97.900,37	1.401.748,00
- Amortizaciones del Inmueble	162.059,25	270.274,29	90.000,00	234.268,54	74.155,34	792.507,22	1.401.748,00
- Gastos y servicios de mantenimiento	-	-	-	-	-	2.632,64	2.632,64
- Gastos financieros	-	-	-	-	-	41.009,77	41.009,77
Subtotal gastos	2.037.278,93	1.032.262,67	691.012,67	4.675.785,70	1.736.730,31	10.173.011,29	167.299,63
- Subvenciones e Inmuebles Incepto Bienes Financieros (Hetero)	332.225,42	1.383.005,63	448.551,70	239.332,42	49.502,20	2.432.637,39	2.432.637,39
Subtotal inversiones	352.229,42	1.082.005,94	445.581,70	203.332,42	49.502,20	2.433.631,75	-
Total recursos empleados	2.389.448,36	2.412.269,65	1.136.574,37	4.879.118,12	1.786.232,51	12.606.643,02	157.299,63

Cuentas anuales 2016

María Valencía Borrón
Presidente

Juan Carlos Castro Fernández
Secretario



FUNDACIÓN DFA

Memoria de las cuentas anuales del ejercicio 2016
(Expresada en euros)

c) Recursos económicos totales obtenidos

	Euros	
	Presupuesto	Realizado
Rentas y otros ingresos derivados del patrimonio	202.159,54	206.822,26
Ventas y prestaciones de servicios de las actividades propias	8.716.803,05	7.836.971,41
Subvenciones del sector público	1.582.801,67	1.904.251,44
Aportaciones privadas	70.170,46	312.940,40
Otros tipos de ingresos	-	101.947,38
Total ingresos obtenidos	10.572.134,71	10.362.932,89
Deudas contraídas (nota 24)		
Total otros recursos obtenidos	-	-

d) Convenios de colaboración con otras entidades

Descripción	Ingresos	Gastos	No produce corriente de bienes y servicios
Convenio con la Universidad de Zaragoza para la realización de prácticas académicas de sus alumnos			X
Convenio Marco de colaboración entre la Diputación General de Aragón, a través del Departamento de Obras Públicas, Urbanismo, Vivienda y Transportes y del Departamento de Sanidad, Bienestar Social y Familia, y las entidades Sociales, para la gestión de proyectos dirigidos a colectivos de inclusión social sobre viviendas de propiedad pública			X
Convenio con Didacta S.L.U para la realización de prácticas de sus alumnos del curso de auxiliar de rehabilitación			X
Convenio con la Universidad de Zaragoza para fomentar la promoción e inserción laboral de jóvenes titulados universitarios mediante prácticas profesionales			X
Convenio con el Hotel Boston de Zaragoza para efectuar un descuento a los padres y tutores de los niños usuarios de atención temprana y post-temprana de Fundación DFA			X
Convenio con el área de atención al menor en conflicto social del Instituto Aragonés de Servicios Sociales, para la ejecución de las medidas de Prestación de Servicios en Beneficios de la Comunidad y reparaciones extrajudiciales			X
Convenio con el Ayuntamiento de Zaragoza para facilitar a los infractores el cumplimiento de los trabajos comunitarios aprobados en la Ordenanza de la Ciudad de Zaragoza sobre Protección del Espacio Urbano.			X
Convenio de prácticas con CEOE Aragón para la realización de prácticas académicas de sus alumnos	2.800		
Convenio de prácticas con CEPYME para la realización de prácticas académicas de sus alumnos			X



FUNDACIÓN DFA

Memoria de las cuentas anuales del ejercicio 2016
(Expresada en euros)

<u>Descripción</u>	<u>Ingresos</u>	<u>Gastos</u>	<u>No produce corriente de bienes y servicios</u>
Convenio de prácticas con CCOO Aragón para la realización de prácticas académicas de sus alumnos			X
Convenio de prácticas con el IES de los Enlaces para la realización de prácticas académicas de sus alumnos			X
Convenio de prácticas con el IES Pilar Lluengar para la realización de prácticas académicas de sus alumnos			X
Convenio de prácticas con el IES Itaka para la realización de prácticas académicas de sus alumnos			X
Convenio de prácticas con el IES Corona de Aragón para la realización de prácticas académicas de sus alumnos			X
Convenio de prácticas con el IES Ramón y Cajal para la realización de prácticas académicas de sus alumnos			X
Convenio de prácticas IES Averipare para la realización de prácticas académicas de sus alumnos			X
Convenio de prácticas IES Andalucía para la realización de prácticas académicas de sus alumnos			X
Convenio de prácticas IES Rodanas para la realización de prácticas académicas de sus alumnos			X
Convenio de prácticas IES Santiago Hernández para la realización de prácticas académicas de sus alumnos			X
Convenio de prácticas IES María Moliner para la realización de prácticas académicas de sus alumnos			X
Convenio de prácticas con el Centro CEFP Condos de Aragón para la realización de prácticas académicas de sus alumnos			X
Convenio de prácticas IES Luis Buñuel para la realización de prácticas académicas de sus alumnos			X
Convenio de prácticas IES Santa Emerenciana para la realización de prácticas académicas de sus alumnos			X
Convenio de prácticas IES Damián Forment para la realización de prácticas académicas de sus alumnos			X
Convenio de prácticas UNED para la realización de prácticas académicas de sus alumnos			X
Convenio de prácticas con APIP (Asociación para la Promoción e Inserción Profesional) para la realización de prácticas académicas de sus alumnos			X
Convenio de cooperación educativa de prácticas académicas externas con la Universidad de Salamanca			X
Convenio de colaboración para prácticas de alumnos con la Universidad Internacional de la Rioja			X
Convenio con el departamento de Sanidad, Bienestar Social y Familia del Gobierno de Aragón para defender los derechos de los consumidores.	8.500,00	8.644,00	
Convenio con la Fundación Empresa Universidad para la realización de prácticas de postgrado en atención temprana con la Fundación Empresa Universidad	400,00		



FUNDACIÓN DFA

Memoria de las cuentas anuales del ejercicio 2016
(Expresada en euros)

<u>Descripción</u>	<u>Ingresos</u>	<u>Gastos</u>	<u>No produce corriente de bienes y servicios</u>
Convenio con Ibercaja para la realización de la Carrera Popular en Zaragoza "Por a Integración".			X
Convenio de prácticas con la Unión General de Trabajadores Aragón para la realización de prácticas académicas de sus alumnos.			X
Convenio de colaboración con la Universidad de Sevilla para prácticas de sus alumnos.			X
Convenio de colaboración entre Fundación DFA, Fundación CAJ y FEAPS con Heraldo de Aragón Editora para la publicación del espacio "Sin Barreras" en el Heraldo de Aragón		12.225,58	X
Convenio con el Periódico de Aragón para la promoción y publicidad de asuntos relacionados con la discapacidad		7.312,00	X
Convenio con la Universidad San Jorge para la realización de prácticas no laborales de sus alumnos	260,94		X
Convenio con la Academia Marzu para la realización de prácticas de sus alumnos.			X
Convenio con la Academia Plus Ultra para la realización de prácticas de sus alumnos.			X
Convenio con el Instituto Aragonés de Servicios Sociales para el desarrollo de actividades a realizar por menores infractores sobre los que se haya acordado judicialmente medidas en medio abierto.			X
Convenio con el Ayuntamiento de Zaragoza para el acompañamiento, actividades educativas y actividades diarias de jóvenes que han sido sancionados por comportamientos contrarios a la ordenanza cívica			X
Convenio con el Centro de Inserción Social "Las Trece Rosas" de Zaragoza, dependiente de la Secretaría General de Instituciones Penitenciarias, para el acompañamiento, actividades educativas y actividades diarias de jóvenes en cumplimiento de penas de trabajo en beneficio de la comunidad			X
Convenio con la Clínica Montoullier para la organización de actos de divulgación médico-científica	X	665,00	X
Convenio con Grupo Mémora para la promoción de iniciativas de carácter social y promocional en favor de las personas mayores y sus familias, y todo lo que rodea al mundo de la atención de las personas con discapacidad y con necesidades especiales	X		X
Convenio con Cántas para la instalación de contenedores para la recogida y reciclado de ropa	X		X



FUNDACIÓN DFA

Memoria de las cuentas anuales del ejercicio 2016
(Expresada en euros)

<u>Descripción</u>	<u>Ingresos</u>	<u>Gastos</u>	<u>No produce corriente de bienes y servicios</u>
Convenio con Magaiz, S.A. para llevar a cabo acciones de información y asesoramiento en temas de accesibilidad y medidas técnicas en las que trabaja a empresa, además Magaiz colaborará estrechamente con el área de Accesibilidad de Fundación DFA en materia de legislación, novedades en tecnología y subvenciones, entre otras cuestiones.			X
Convenio de colaboración para la formación con Anipust, S.L. para la impartición de certificados de profesionalidad			X
Convenio de colaboración para la formación con Innovación Andaluza de Diseño Industrial, SL. para la impartición de certificados de profesionalidad.			X
Convenio de prácticas externas de estudiantes de la Universidad de Valladolid.			X
Convenio de Colaboración con OCEANO ATLÁNTICO para la realización de prácticas no laborales para el certificado de profesionalidad de Atención Sociosanitaria a personas dependientes en instituciones sociales.			X
Convenio de prácticas IES TIEMPOS MODERNOS para la realización de prácticas académicas de sus alumnos.			X
Convenio de colaboración con la FUNDACIÓN REY ARDID en formación INCORPORA para la realización de prácticas no laborales de sus alumnos de formación ocupacional.			X
Convenio de colaboración con la Universidad de Zaragoza proporcionando proporcionalmente, a toda la comunidad académica de la Universidad de Zaragoza, los diferentes servicios de la Fundación, como: servicios de rehabilitación y física y fisioterapia; atención infantil post-temprana, asesoría y orientación psicológica, logopedia y psicomotricidad; servicios de teleasistencia, ayuda a domicilio y ortopedia.	1.826,50		
Convenio de colaboración con el Ayuntamiento de Jaca para el estudio de la eliminación de barreras arquitectónicas para las personas con discapacidad en los espacios públicos dependientes del Ayuntamiento de Jaca.			X
Convenio de colaboración con el Ayuntamiento de Sabiñánigo para el estudio de la eliminación de barreras arquitectónicas para las personas con discapacidad en los espacios públicos dependientes del Ayuntamiento de Sabiñánigo.			X
Convenio de colaboración con el Ayuntamiento de Ainsa para el estudio de la eliminación de barreras arquitectónicas para las personas con discapacidad en los espacios públicos dependientes del Ayuntamiento de Ainsa.			X
Convenio de colaboración entre Fundación DFA y la Asociación Española de Esclerosis Lateral Amiotrófica (ADELA) para la prestación de servicios de fisioterapia a enfermos socios de ADELA.	6.094,50		



FUNDACIÓN DFA

Memoria de las cuentas anuales del ejercicio 2016
(Expresada en euros)

<u>Descripción</u>	<u>Ingresos</u>	<u>Gastos</u>	<u>No produce corriente de bienes y servicios</u>
Acuerdo marco de cooperación entre Fundación DFA y EQRTEC, Formación y Tecnología S.L para la coproducción de contenidos on line y la acreditación para impartir certificados de profesionalidad en modalidad de teleformación			X
Convenio de colaboración entre Fundación DFA, Ibercaja Banco S.A. y la Fundación Bancaria Ibercaja para desarrollar el proyecto propuesto por Fundación DFA referido a la "Gestión de la Agencia de Colocación" cuyo objetivo es servir de instrumento para que las personas con discapacidad física logren su plena integración social y laboral	40.000,00	40.101,00	

e) Desviaciones entre el plan de actuación y datos realizados

Existe un descenso significativo en los gastos de aprovisionamientos, 243.000 euros, debido a dos causas:

- En Formación ha habido menos oferta de cursos y, en consecuencia, menor contratación de profesores, los cuales a su vez se han impartido principalmente por personal de la Fundación. Todo ello supone 143.000 euros.
- En Promoción de la empleabilidad, 66.000 euros, por una mayor caída de la esperada en la venta en los puntos de venta, principalmente kioscos.

Se ha producido un incremento importante en los gastos de personal, un 5,2% (343.000 euros) como consecuencia de los siguientes hechos:

- La negociación de un nuevo convenio que ha supuesto un incremento muy superior al esperado ya que estaba referenciado al IPC previsto para 2016 más un 0,5%. El IPC final fue finalmente el 1,6%, por lo que el incremento total de los salarios ha sido de un 2,1%, cuando se había previsto un 0%, lo que ha supuesto una desviación negativa de unos 166.000 euros sobre los previstos entre salarios y seguridad social.
- Había previstas unas 301 personas contratadas por la Fundación, cuando finalmente han sido de 344. El principal aumento se ha debido a la actividad de Promoción de la empleabilidad debido a nuevos contratos conseguidos que han supuesto que la plantilla contratada supere la presupuestada en 24 trabajadores, en su totalidad con discapacidad. Existe un aumento también significativo en la actividad de Servicios de Apoyo a las personas con discapacidad y dependencia con 14 trabajadores más, por el aumento de la actividad en atención temprana.

Se ha reducido el volumen de ventas y prestaciones de las actividades propias principalmente por los siguientes motivos:

- La menor oferta de cursos en la actividad de formación supone unos 300.000 euros menos a lo previsto.



FUNDACIÓN DFA

Memoria de las cuentas anuales del ejercicio 2016
(Expresada en euros)

- Los donativos se incluyeron en esta partida cuando realmente pertenecen al capítulo de Aportaciones privadas. Esto supone una desviación del mismo importe, 242.000 euros, pero signo contrario en la mencionada partida.
- La caída en los ingresos previstos en Promoción de la Empleabilidad, especialmente en los puntos de venta (kioscos, ortopedia y restauración).

Finalmente, existía una reclamación al Estado por salarios de tramitación pagados a cinco trabajadores en 2014. En octubre de 2016 la Dirección General de Relaciones con la Administración de Justicia del Ministerio de Justicia estimó parcialmente dicha reclamación, resolviendo a favor de la Fundación y reconociendo su derecho a que le abone el Estado por el concepto de salarios de tramitación y cuotas a la Seguridad Social la cantidad de 104.971,27 euros.

El importe total de las subvenciones públicas ha sido mayor a lo presupuestado inicialmente debido a dos causas: el mayor importe del Fondo Social Europeo vinculado al mantenimiento de puestos de trabajo del personal con discapacidad al incrementarse la plantilla y por otro lado un mayor número de subvenciones de los distintos departamentos del Gobierno de Aragón.

El incremento de las inversiones previstas ha sido debido a que tras la fusión con Fundación de Personas con Discapacidad Física de España – DFE se han cancelado créditos por un importe de 2.224.000 euros al saldar las deudas entre ambas entidades. Adicionalmente se retomó la construcción del Centro de Referencia y Recuperación para la Atención de Personas con Discapacidad en Situación de Dependencia en Zaragoza para poder continuar con su construcción y poner operativas una parte más de las nuevas instalaciones que se pondrán en marcha en el segundo trimestre de 2017. Estas obras se han financiado con subvenciones recibidas.

En cuanto a los beneficiarios de las actividades, en general se han alcanzado los objetivos marcados del mantenimiento de las actividades de la Fundación en un contexto de crisis; así mismo, los objetivos e indicadores marcados inicialmente si que se han alcanzado en casi todos los casos.

f) Aplicación de elementos patrimoniales a fines propios

La totalidad de los bienes y derechos de la Fundación está vinculada directamente al cumplimiento de las fines propios de la misma.

A los únicos efectos de presentación, siguiendo instrucciones recibidas del Protectorado de Fundaciones de competencia estatal dependiente del Ministerio de Educación, Cultura y Deporte, dentro del epígrafe Cumplimiento de fines se incorporan las inversiones materiales e inmateriales efectuadas por la Fundación y utilizadas para el cumplimiento de sus fines.

El destino de rentas e ingresos ha sido como se muestra a continuación:

FUNDACIÓN DFA

Memoria de las cuentas anuales de ejercicio 2016
(Expresada en euros)


**Grado de cumplimiento del destino de rentas e ingresos
(Expresados en Euros)**

Ejercicio	Resultado contable	Ajustes (-) del resultado contable	Ajustes (+) del resultado contable	Base de cálculo	Renta a destinar		Recursos destinados a fines (gastos + inversiones)
					%	Importe	
2012	(240.412,61)		8.432.291,22	8.191.878,51	103,51%	8.479.069,53	8.479.069,53
2013	(309.448,29)	7.000,00	8.102.778,10	7.786.329,81	110,27%	8.505.009,58	8.585.889,68
2014	(238.102,63)	826,45	8.540.853,29	8.301.924,21	107,16%	8.921.479,82	8.921.479,82
2015	(580.160,47)	986,74	8.613.554,39	8.032.407,23	100,40%	8.064.720,41	8.064.720,41
2016	12.671,97	-	10.173.011,29	10.205.633,26	115,76%	11.814.135,80	11.814.135,80
	(1.335.501,98)	8.813,19	43.862.488,29	42.518.173,12	107,87%	45.865.295,34	45.865.295,34

Aplicación de los recursos destinados a cumplimiento de fines

Ejercicio	2012	2013	2014	2015	2016	Importe pendiente
2012	8.479.069,53	-	-	-	-	-
2013		8.505.009,58	-	-	-	-
2014			8.921.479,82	-	-	-
2015				8.064.720,41	-	-
2016					11.814.135,80	-

Cuentas anuales 2016

Fecha de formulación:
28 de marzo de 2017

María Valencia Betrán
Resaltada

Juan Carlos Castro Farnés
Presidente



FUNDACIÓN DFA

Memoria de las cuentas anuales del ejercicio 2016
(Expresada en euros)

i) Ajustes positivos del resultado contable:

- Gastos de las actividades desarrolladas para el cumplimiento de fines

<u>Conceptos de gasto</u>	<u>Euros</u>
Gastos por ayudas y otros	53.648,97
a) Ayudas monetarias	40.655,99
c) Gastos por colaboraciones y órganos de gobierno	12.992,98
Aprovisionamientos	1.083.901,14
Gastos de personal	6.936.365,47
Otros gastos de explotación	1.304.589,59
Subtotal	9.380.504,07

B) Ingresos imputados directamente al patrimonio neto por cambio de criterios contables, subsanación de errores de ejercicios anteriores o cambios de criterios contables

<u>Nº de cuenta</u>	<u>Euros</u>
Dotación a la amortización	792.507,22
Subtotal	792.507,22
Total ajustes positivos del resultado contable	10.173.011,29

ii) Recursos aplicados en el ejercicio a cumplimiento de fines

<u>Recursos</u>	<u>Euros</u>
Gastos de las actividades desarrolladas en cumplimiento de fines (sin amortización ni correcciones por deterioro)	9.380.504,07
Inversiones realizadas en actividades desarrolladas en cumplimiento de fines	2.433.631,73
Total recursos destinados en el ejercicio	11.814.135,80



FUNDACIÓN DFA

Memoria de las cuentas anuales del ejercicio 2016
(Expresada en euros)

Seguimiento de inversiones destinadas al cumplimiento de los fines fundacionales:

Detalle de la inversión	Fecha	Valor de adquisición	Adquisición		Forma de financiación			Inversiones computadas como cumplimiento de fines		Euros
			Recursos propios	Subvención, donación o legado	Préstamo	Importe hasta el ejercicio (N-1)	Importe en el ejercicio (N)	Importe pendiente		
Immovilizado Hasta 31/12/2009	2009-2009	2.598.613,96	641.884,10	1.956.729,86	-	1.188.105,30	50.667,80	1.409.002,86		
Immovilizado 2010	2010	1.556.085,63	32.237,93	1.623.343,70	-	206.645,37	31.603,26	1.411.837,06		
Immovilizado 2011	2011	1.492.195	492,80	6.000,00	-	3.706,92	731,42	2.002,62		
Immovilizado 2012	2012	2.553.084,02	471.084,03	-	2.181.000,00	471.084,03	-	2.182.000,00		
Immovilizado 2013	2013	985.058,74	604.154,74	401.000,00	200.000,00	754.400,17	4.162,42	275.723,15		
2014: Servicio otorgado 2011 Casa Vadorrey otorgado 03/2014	2014	1.542.431,72	-	-	1.542.431,72	-	-	1.542.431,72		
Immovilizado 2014	2014	9.950,70	61,54	9.769,16	-	3.076,42	1.879,92	4.895,30		
Immovilizado 2015	2015	32.235,73	2.235,73	30.000,00	-	3.030,00	1.900,74	27.094,65		
Immovilizado 2016	2016	305.903,31	117.569,02	188.233,31	12.224.000,00	-	2.241.767,17	(2.035.965,60)		
		9.789.676,78	1.962.143,12	3.853.101,94	1.750.431,72	2.530.176,51	2.433.631,73	4.825.868,54		

Cuentas anuales 2016

Fecha de formulación:
28 de marzo de 2017

María Valencía Herrón
Secretaría

Juan Carlos Castro Fernández
Secretaría y SR



FUNDACIÓN DFA

Memoria de las cuentas anuales del ejercicio 2016
(Expresada en euros)

y) Gastos de administración

El detalle de los gastos de administración de los bienes y derechos que integran el patrimonio de la fundación, y el de los gastos de los que los patronos tienen derecho a ser resarcidos es como sigue:

Nº de cuenta	Partida de la cuenta de resultados	Detalle del gasto	Criterio de imputación a la función de administración del patrimonio	Euros
5540000001	Reembolso Gastos Órgano de Gobierno	Gastos de representación	N/A	13.293,51
Total de gastos de administración				13.293,51

Ejercicio	(1) 5% de los Fondos propios	(2) 20% del resultado contable corregido	(3) Gastos directamente ocasionados por la administración del patrimonio	(4) Gastos de los que los patronos tienen derecho a ser resarcidos	(5)=(3) + (4) Total Gastos de administración	Supera (+) No supera (-) el límite máximo (el mayor de 1 y 2) - (5)
						(5)
2012	410.691,75	1.638.375,72	-	10.095,80	10.095,80	(1.678.770,92)
2013	395.219,34	1.557.265,95	-	13.491,38	13.491,38	(1.543.774,59)
2014	393.314,21	1.670.373,90	-	9.998,63	9.998,63	(1.669.375,36)
2015	353.163,41	1.606.481,45	-	19.929,50	19.929,50	(1.585.551,88)
2016	516.994,04	2.041.126,65	-	13.293,51	13.293,51	(2.037.333,14)

30. Inventario

Código	Nombre Cuenta	Concepto	Tipo Inversión	Fecha Adquisición	Valor Adquisición	Valor Contable	Valor Neto Contable
240000001	SPS S.L.	Participación	Permanente	01/01/2007	7.875,11	(7.875,11)	-
240000002	ZARAGOZA PARTICIPACIÓN S.L.	Participación	Permanente	01/01/2007	34.536,11	-	34.536,11
240000003	HANJILLEROS E. PORTAZO S.L.	Participación	Permanente	02/13/2009	107.475,62	-	107.475,62
240000004	SOLICION ASISTENTE DEL ARAGÓN S.L.	Participación	Permanente	01/01/2007	15.804,06	-	15.804,06
Total Inversiones financieras en empresas del grupo a largo plazo					165.690,90	(7.875,11)	157.815,79



FUNDACIÓN DFA
Memoria de las cuentas anuales del ejercicio 2016
(Expresada en euros)

Código	Nombre Cuenta	Concepto	Tipo (Inventariable)	Fecha Asignación	Valor Asignación	Deudora	Valor Corriente
200000001	DFA FIANZA 207 OFICINAS 10	Fianza	Permanente	17/03/2017	11,26	-	11,26
200000004	DFA FIANZA 207 OFICINAS AGUA	Fianza	Permanente	15/03/2017	27,00	-	27,00
200000005	DFA FIANZA ELECTRICAS BOIF POM	Fianza	Res. Anual	01/03/2017	2.492,61	-	2.492,61
200000007	DFA FIANZA ELECT LOCAL ZEPZ	Fianza	Res. Anual	01/03/2017	208,75	-	208,75
200000010	DFA FIANZA 207 M SERVICIOS	Fianza	Permanente	15/03/2017	75,00	-	75,00
200000011	DFA FIANZA 207 M SERVICIOS	Fianza	Permanente	14/03/2017	23,56	-	23,56
200000012	DFA FIANZA 207 M SERVICIOS	Fianza	Permanente	14/03/2017	190,71	-	190,71
200000013	DFA FIANZA 207 M SERVICIOS	Fianza	Permanente	14/03/2017	100,10	-	100,10
200000014	DFA FIANZA 207 M SERVICIOS	Fianza	Res. Anual	01/03/2017	1.075,01	-	1.075,01
200000015	DFA FIANZAS OTRO CONHECION ANT	Fianza	Res. Anual	01/03/2017	202,53	-	202,53
200000016	DFA FIANZAS 207 M SERVICIOS	Fianza	Permanente	15/03/2017	25,73	-	25,73
200000020	DFA FIANZA 207 M SERVICIOS	Fianza	Permanente	01/03/2017	20,86	-	20,86
200000021	DFA FIANZAS 207 M SERVICIOS	Fianza	Permanente	15/03/2017	15,11	-	15,11
200000022	DFA FIANZAS 207 M SERVICIOS	Fianza	Permanente	15/03/2017	11,02	-	11,02
200000029	DFA FIANZA 207 M SERVICIOS	Fianza	Permanente	01/03/2017	40,70	-	40,70
200000030	DFA FIANZAS 207 M SERVICIOS	Fianza	Res. Anual	01/03/2017	70,05	-	70,05
200000032	DFA FIANZAS 207 M SERVICIOS	Fianza	Res. Anual	23/03/2017	11,33	-	11,33
200000038	DFA FIANZAS 207 M SERVICIOS	Fianza	Permanente	15/03/2017	176,70	-	176,70
200000040	DFA FIANZAS 207 M SERVICIOS	Fianza	Permanente	23/03/2017	11,81	-	11,81
200000041	DFA FIANZA 207 M SERVICIOS	Fianza	Permanente	23/03/2017	11,86	-	11,86
200000044	DFA FIANZA 207 M SERVICIOS	Fianza	Permanente	15/03/2017	269,35	-	269,35
200000045	DFA FIANZA 207 M SERVICIOS	Fianza	Res. Anual	01/03/2017	279,76	-	279,76
200000046	DFA FIANZAS 207 M SERVICIOS	Fianza	Permanente	23/03/2017	20,00	-	20,00
200000047	DFA FIANZA 207 M SERVICIOS	Fianza	Permanente	01/03/2017	408,04	-	408,04
200000048	DFA FIANZAS 207 M SERVICIOS	Fianza	Permanente	01/03/2017	170,00	-	170,00
200000050	DFA FIANZAS 207 M SERVICIOS	Fianza	Permanente	03/04/2017	424,44	-	424,44
200000051	DFA FIANZA 207 M SERVICIOS	Fianza	Permanente	01/03/2017	348,04	-	348,04
200000052	DFA FIANZA 207 M SERVICIOS	Fianza	Permanente	01/03/2017	275,24	-	275,24
200000053	DFA FIANZA 207 M SERVICIOS	Fianza	Permanente	14/03/2017	408,00	-	408,00
200000054	DFA FIANZAS 207 M SERVICIOS	Fianza	Permanente	13/03/2017	161,70	-	161,70
200000055	DFA FIANZA 207 M SERVICIOS	Fianza	Permanente	23/03/2017	11,44	-	11,44
200000056	DFA FIANZAS 207 M SERVICIOS	Fianza	Permanente	01/03/2017	504,60	-	504,60
200000057	DFA FIANZAS 207 M SERVICIOS	Fianza	Permanente	01/03/2017	150,31	-	150,31
200000058	DFA FIANZAS 207 M SERVICIOS	Fianza	Permanente	15/03/2017	70,05	-	70,05
200000059	DFA FIANZAS 207 M SERVICIOS	Fianza	Permanente	15/03/2017	70,05	-	70,05
200000061	DFA FIANZAS 207 M SERVICIOS	Fianza	Permanente	01/03/2017	300,00	-	300,00
200000062	DFA FIANZAS 207 M SERVICIOS	Fianza	Permanente	01/03/2017	900,00	-	900,00
200000064	DFA FIANZAS 207 M SERVICIOS	Fianza	Permanente	17/03/2017	100,70	-	100,70
200000066	DFA FIANZAS 207 M SERVICIOS	Fianza	Permanente	15/03/2017	70,05	-	70,05
200000068	DFA FIANZAS 207 M SERVICIOS	Fianza	Permanente	01/03/2017	70,05	-	70,05
200000069	DFA FIANZAS 207 M SERVICIOS	Fianza	Permanente	01/03/2017	1.123,60	-	1.123,60
200000071	DFA FIANZAS 207 M SERVICIOS	Fianza	Permanente	01/03/2017	1.075,00	-	1.075,00
200000074	DFA FIANZAS 207 M SERVICIOS	Fianza	Permanente	15/03/2017	408,00	-	408,00
200000075	DFA FIANZAS 207 M SERVICIOS	Fianza	Permanente	20/03/2017	011,70	-	011,70
200000076	DFA FIANZAS 207 M SERVICIOS	Fianza	Permanente	01/03/2017	70,05	-	70,05
200000077	DFA FIANZAS 207 M SERVICIOS	Fianza	Permanente	01/03/2017	11,33	-	11,33
200000078	DFA FIANZAS 207 M SERVICIOS	Fianza	Permanente	01/03/2017	70,05	-	70,05
200000079	DFA FIANZAS 207 M SERVICIOS	Fianza	Permanente	01/03/2017	50,00	-	50,00
200000080	DFA FIANZAS 207 M SERVICIOS	Fianza	Permanente	15/03/2017	44,75	-	44,75
200000081	DFA FIANZAS 207 M SERVICIOS	Fianza	Permanente	07/04/2017	24,54	-	24,54
200000082	DFA FIANZAS 207 M SERVICIOS	Fianza	Permanente	15/03/2017	176,05	-	176,05
200000084	DFA FIANZAS 207 M SERVICIOS	Fianza	Permanente	15/03/2017	84,75	-	84,75
200000089	DFA FIANZAS 207 M SERVICIOS	Fianza	Permanente	01/03/2017	5.037,00	-	5.037,00
200000090	DFA FIANZAS 207 M SERVICIOS	Fianza	Permanente	20/03/2017	12.932,32	-	12.932,32
200000091	DFA FIANZAS 207 M SERVICIOS	Fianza	Permanente	01/03/2017	12.928,00	-	12.928,00
200000092	DFA FIANZAS 207 M SERVICIOS	Fianza	Permanente	21/03/2017	40,40	-	40,40
200000095	DFA FIANZAS 207 M SERVICIOS	Fianza	Permanente	01/03/2017	40,40	-	40,40
200000096	DFA FIANZAS 207 M SERVICIOS	Fianza	Permanente	15/03/2017	60,00	-	60,00
200000097	DFA FIANZA 207 M SERVICIOS	Fianza	Permanente	15/03/2017	2.487,40	-	2.487,40
200000098	DFA FIANZA 207 M SERVICIOS	Fianza	Permanente	01/03/2017	23,17	-	23,17
200000099	DFA FIANZA 207 M SERVICIOS	Fianza	Permanente	23/04/2017	40,00	-	40,00
200001000	DFA FIANZAS 207 M SERVICIOS	Fianza	Permanente	26/05/2017	300,00	-	300,00
200001001	DFA FIANZAS 207 M SERVICIOS	Fianza	Permanente	11/03/2017	1.704,42	-	1.704,42
200001002	DFA FIANZAS 207 M SERVICIOS	Fianza	Permanente	20/03/2017	78,51	-	78,51
200001003	DFA FIANZAS 207 M SERVICIOS	Fianza	Permanente	01/03/2017	45,15	-	45,15
200001004	DFA FIANZAS 207 M SERVICIOS	Fianza	Res. Anual	01/03/2017	1.324,00	-	1.324,00
200002001	DFA FIANZAS 207 M SERVICIOS	Fianza	Permanente	15/03/2017	25.700,00	-	25.700,00
200002004	DFA FIANZAS 207 M SERVICIOS	Fianza	Permanente	21/02/2017	304,44	-	304,44
200002006	DFA FIANZAS 207 M SERVICIOS	Fianza	Permanente	21/02/2017	211,52	-	211,52
200002007	DFA FIANZA 207 M SERVICIOS	Fianza	Permanente	21/02/2017	545,41	-	545,41
200002008	DFA FIANZA 207 M SERVICIOS	Fianza	Permanente	01/03/2017	271,75	-	271,75
200002009	DFA FIANZAS 207 M SERVICIOS	Fianza	Res. Anual	01/03/2017	26,27	-	26,27
200002010	DFA FIANZAS 207 M SERVICIOS	Fianza	Permanente	10/02/2017	12,33	-	12,33
200002011	DFA FIANZAS 207 M SERVICIOS	Fianza	Permanente	02/01/2017	4.064,64	-	4.064,64
200002012	DFA FIANZAS 207 M SERVICIOS	Fianza	Permanente	20/04/2017	84,75	-	84,75
200002014	DFA FIANZAS 207 M SERVICIOS	Fianza	Permanente	25/01/2017	81,75	-	81,75
200002016	DFA FIANZAS 207 M SERVICIOS	Fianza	Permanente	01/03/2017	2.326,01	-	2.326,01
Total Inversiones financieras a largo plazo					108.204,03	-	108.204,03



FUNDACIÓN DFA

Memoria de las cuentas anuales del ejercicio 2016
(Expresada en euros)

Fecha	Código	Descripción	Precio de compra	Amortización acumulada	% amortización	Valor neto contable
30/03/1987	I 2 50	0 INICIATIVA CONHE	15.020,26	9.376,27	2,0%	5.653,99
30/11/1990	I 2 1256	0 DUKA GALAMOSC	5.376,50	6.376,69	29,00%	
31/03/1991	I 2 39	0 COMPRA LOCAL PE	42.788,58	21.217,42	2,0%	19.571,16
31/05/1991	I 2 121	0 PROYECTO ADECLA	5.705,49	3.817,29	2,0%	3.887,19
31/05/1991	L 2 121	1 PROYECTO ADECLA	617,85	407,31	2,0%	410,54
31/05/1991	L 2 121	2 PROYECTO ADECLA	2.774,64	1.380,46	2,0%	1.394,18
31/05/1991	L 2 121	3 PROYECTO ADECLA	2.774,64	1.380,46	2,0%	1.394,18
31/05/1991	I 2 121	4 PROYECTO ADECLA	28,59	19,52	2,0%	19,07
31/05/1991	I 2 121	5 PROYECTO ADECLA	77,27	18,65	2,0%	58,62
31/05/1991	L 2 121	6 PROYECTO ADECLA	77,27	18,65	2,0%	58,62
31/05/1991	L 2 121	7 PROYECTO ADECLA	77,27	18,65	2,0%	58,62
31/05/1991	I 2 121	8 PROYECTO ADECLA	211,72	115,24	2,0%	116,48
31/05/1992	L 2 30	0 APERTURA FALTA	1.512,42	778,65	2,0%	733,77
31/03/1992	L 2 26	0 COMPRA LOCAL OR	20.184,24	10.201,81	2,0%	10.000,54
17/05/1992	I 2 10	0 IMPUESTO CONSTE	4.975,26	2.475,79	2,0%	3.499,47
17/05/1992	I 2 10	10 IMPUESTO CONSTE	713,40	356,70	2,0%	356,70
17/05/1992	I 2 10	11 IMPUESTO CONSTE	4.920,00	1.274,71	2,0%	3.645,29
17/05/1992	I 2 10	12 IMPUESTO CONSTE	2.420,30	1.204,01	2,0%	1.216,29
17/05/1992	L 2 10	13 IMPUESTO CONSTE	73,82	16,91	2,0%	56,91
17/05/1992	L 2 10	14 IMPUESTO CONSTE	57,27	13,44	2,0%	43,83
17/05/1992	L 2 10	15 IMPUESTO CONSTE	57,27	13,44	2,0%	43,83
17/05/1992	L 2 10	16 IMPUESTO CONSTE	57,27	13,44	2,0%	43,83
17/05/1992	L 2 10	17 IMPUESTO CONSTE	201,29	99,49	2,0%	101,80
31/03/1992	C 1510	0 CANARIO DE PERS	31,13	31,13	10,0%	
04/05/1992	C 41	0 PROYECTO SABILO	1.470,58	3.775,77	2,0%	3.305,19
04/05/1992	C 1511	0 ALMACENAR MEA	353,21	277,11	10,0%	
26/05/1992	I 2 14	0 HONORARIOS DE P	1.715,29	1.884,19	2,0%	1.851,10
02/06/1992	L 2 101	23 3ª CERTIFICACI	13.657,79	6.912,45	2,0%	6.745,34
02/06/1992	L 2 101	24 3ª CERTIFICACI	1.922,20	921,49	2,0%	1.000,71
02/06/1992	L 2 101	25 3ª CERTIFICACI	2.759,24	1.352,55	2,0%	1.406,69
02/06/1992	L 2 101	26 3ª CERTIFICACI	1.759,24	1.352,55	2,0%	1.406,69
02/06/1992	L 2 101	27 3ª CERTIFICACI	53,28	46,55	2,0%	46,73
02/06/1992	L 2 101	28 3ª CERTIFICACI	157,75	17,50	2,0%	140,25
02/06/1992	L 2 101	29 3ª CERTIFICACI	157,75	17,50	2,0%	140,25
02/06/1992	L 2 101	30 3ª CERTIFICACI	197,25	23,53	2,0%	173,72
02/06/1992	L 2 101	31 3ª CERTIFICACI	551,25	230,41	2,0%	320,84
10/06/1992	L 2 101	32 3ª CERTIFICACI	42.854,88	21.325,98	2,0%	21.528,90
10/06/1992	L 2 101	33 3ª CERTIFICACI	1.148,50	3.027,56	2,0%	3.088,64
10/06/1992	L 2 101	34 3ª CERTIFICACI	20.923,23	10.374,98	2,0%	10.548,25
10/06/1992	L 2 101	35 3ª CERTIFICACI	20.923,23	10.374,98	2,0%	10.548,25
10/06/1992	L 2 101	36 3ª CERTIFICACI	299,13	144,32	2,0%	154,81
10/06/1992	L 2 101	37 3ª CERTIFICACI	574,25	239,22	2,0%	335,03
10/06/1992	L 2 101	38 3ª CERTIFICACI	579,25	239,22	2,0%	339,03
10/06/1992	L 2 101	39 3ª CERTIFICACI	579,25	239,22	2,0%	339,03
10/06/1992	L 2 101	40 3ª CERTIFICACI	579,25	239,22	2,0%	339,03
10/06/1992	L 2 101	41 3ª CERTIFICACI	1.717,75	859,32	2,0%	858,43
10/06/1992	L 2 101	42 3ª CERTIFICACI	15.451,95	8.125,24	2,0%	7.326,71
10/06/1992	L 2 101	43 3ª CERTIFICACI	2.359,24	1.173,51	2,0%	1.185,73
10/06/1992	L 2 101	44 3ª CERTIFICACI	5.073,69	3.982,26	2,0%	4.071,43
10/06/1992	L 2 101	45 3ª CERTIFICACI	5.073,69	3.982,26	2,0%	4.071,43
10/06/1992	L 2 101	46 3ª CERTIFICACI	11,16	55,74	2,0%	55,43
10/06/1992	L 2 101	47 3ª CERTIFICACI	222,22	110,57	2,0%	111,65
10/06/1992	L 2 101	48 3ª CERTIFICACI	222,22	110,57	2,0%	111,65
10/06/1992	L 2 101	49 3ª CERTIFICACI	666,67	331,51	2,0%	335,16
24/06/1992	L 2 101	50 3ª CERTIFICACI	3.759,29	1.879,74	2,0%	1.879,55
15/07/1992	L 2 10	0 HONORARIOS DE P	1.694,76	1.775,47	2,0%	1.674,29
31/07/1992	L 2 101	51 3ª CERTIFICACI	17.446,77	17.635,57	2,0%	17.311,20
31/07/1992	L 2 101	52 3ª CERTIFICACI	5.052,84	5.529,54	2,0%	4.523,30
31/07/1992	L 2 101	53 3ª CERTIFICACI	17.244,88	5.579,41	2,0%	11.665,47
31/07/1992	L 2 101	54 3ª CERTIFICACI	17.244,88	5.579,41	2,0%	11.665,47
31/07/1992	L 2 101	55 3ª CERTIFICACI	239,50	119,25	2,0%	120,25
31/07/1992	L 2 101	56 3ª CERTIFICACI	479,01	239,50	2,0%	239,51
31/07/1992	L 2 101	57 3ª CERTIFICACI	479,01	239,50	2,0%	239,51
31/07/1992	L 2 101	58 3ª CERTIFICACI	1.477,97	738,98	2,0%	738,99
07/08/1992	L 2 726	0 VAGUINA COSPEX	470,24	470,24	20,00%	
07/08/1992	L 2 727	0 VAGUINA COSPEX	470,24	470,24	20,00%	
07/08/1992	L 2 728	0 VAGUINA COSPEX	470,24	470,24	20,00%	
21/08/1992	L 2 101	59 3ª CERTIFICACI	3.256,74	3.595,37	2,0%	3.661,37
21/08/1992	L 2 101	60 3ª CERTIFICACI	459,63	229,82	2,0%	229,81
21/08/1992	L 2 101	61 3ª CERTIFICACI	3.550,63	776,78	2,0%	2.773,85
21/08/1992	L 2 101	62 3ª CERTIFICACI	1.550,63	776,78	2,0%	773,85
21/08/1992	L 2 101	63 3ª CERTIFICACI	71,67	1,25	2,0%	70,42
21/08/1992	L 2 101	64 3ª CERTIFICACI	43,23	21,71	2,0%	21,52
21/08/1992	L 2 101	65 3ª CERTIFICACI	43,23	21,71	2,0%	21,52
21/08/1992	L 2 101	66 3ª CERTIFICACI	43,23	21,71	2,0%	21,52
21/08/1992	L 2 101	67 3ª CERTIFICACI	130,20	65,10	2,0%	65,10
27/12/1992	L 2 10	0 PROYECTO DISBEE	5.010,50	2.957,65	2,0%	2.052,85
28/12/1992	L 2 101	72 4ª CERTIFICACI	10.020,20	3.440,80	2,0%	3.579,40
28/12/1992	L 2 101	73 4ª CERTIFICACI	2.776,85	1.756,54	2,0%	1.020,31
28/12/1992	L 2 101	74 4ª CERTIFICACI	2.776,85	1.756,54	2,0%	1.020,31
28/12/1992	L 2 101	75 4ª CERTIFICACI	2.251,15	4.852,57	2,0%	4.526,25
28/12/1992	L 2 101	76 4ª CERTIFICACI	128,49	54,30	2,0%	64,19
28/12/1992	L 2 101	77 4ª CERTIFICACI	256,98	107,21	2,0%	149,77
28/12/1992	L 2 101	78 4ª CERTIFICACI	256,98	107,21	2,0%	149,77
28/12/1992	L 2 101	79 4ª CERTIFICACI	256,98	107,21	2,0%	149,77
28/12/1992	L 2 101	80 4ª CERTIFICACI	770,53	381,24	2,0%	389,29



FUNDACIÓN DFA

Memoria de las cuentas anuales del ejercicio 2016
(Expresada en euros)

Fecha	Código	Descripción	Precio de compra	Amortización acumulada	% Amortización	Valor neto contable	
20/12/1992	1	0 1512	0 TROPICANO TALAU	59,09	9,89	17,00	
20/12/1992	1	0 1513	0 TROPICANO TALAU	59,09	19,39	33,00	
20/12/1992	1	0 1514	0 TROPICANO TALAU	59,09	29,29	49,00	
20/12/1992	1	0 1515	0 TROPICANO TALAU	59,09	39,29	66,00	
20/12/1992	1	0 1516	0 TROPICANO TALAU	59,09	49,29	83,00	
24/12/1992	1	0 121	43 PROYECTO Y DIRE	2.681,44	1.324,29	2,07	1.347,15
24/12/1992	1	0 121	86 PROYECTO Y DIRE	284,71	131,71	2,07	153,00
24/12/1992	1	0 121	83 PROYECTO Y DIRE	1.704,99	649,09	2,07	675,41
24/12/1992	1	0 121	84 PROYECTO Y DIRE	1.704,99	649,09	2,07	675,41
24/12/1992	1	0 121	85 PROYECTO Y DIRE	18,12	8,85	2,07	9,27
24/12/1992	1	0 121	85 PROYECTO Y DIRE	30,24	17,20	2,07	13,04
24/12/1992	1	0 121	87 PROYECTO Y DIRE	30,24	17,20	2,07	13,04
24/12/1992	1	0 121	88 PROYECTO Y DIRE	30,24	17,20	2,07	13,04
24/12/1992	1	0 121	89 PROYECTO Y DIRE	108,71	53,29	2,07	54,92
26/12/1992	1	0 892	0 RETROPROYECTOR	749,77	749,77	10,00	
26/12/1992	1	0 893	0 MICRO SCOPY SUE	699,77	699,77	10,00	
26/12/1992	1	0 894	0 MICRO FOTOLITOG	109,61	109,61	10,00	
26/12/1992	1	0 895	0 AMPLIFICADOR DE	200,44	200,44	10,00	
26/12/1992	1	0 896	0 CÁMARA PHILIPS 3	60,48	60,48	10,00	
26/12/1992	1	0 897	0 CÁMARA PHILIPS 5	60,47	60,47	10,00	
26/12/1992	1	0 2038	0 MESA 160 X 77	158,11	158,11	10,00	
26/12/1992	1	0 2039	0 MESA 160 X 77	158,11	158,11	10,00	
26/12/1992	1	0 2040	0 MESA 160 X 77	158,11	158,11	10,00	
26/12/1992	1	0 2041	0 MESA 160 X 77	158,11	158,11	10,00	
26/12/1992	1	0 2042	0 MESA 160 X 77	158,11	158,11	10,00	
26/12/1992	1	0 2043	0 MESA 160 X 77	158,11	158,11	10,00	
26/12/1992	1	0 2044	0 MESA 160 X 77	158,11	158,11	10,00	
26/12/1992	1	0 2045	0 MESA 160 X 77	158,11	158,11	10,00	
26/12/1992	1	0 2046	0 MESA 160 X 77	158,11	158,11	10,00	
26/12/1992	1	0 2047	0 MESA 160 X 77	158,11	158,11	10,00	
26/12/1992	1	0 2048	0 MESA 160 X 77	158,11	158,11	10,00	
26/12/1992	1	0 2049	0 MESA 160 X 77	158,11	158,11	10,00	
26/12/1992	1	0 2050	0 MESA 160 X 77	158,11	158,11	10,00	
26/12/1992	1	0 2051	0 MESA 160 X 77	158,11	158,11	10,00	
26/12/1992	1	0 2052	0 MESA 160 X 77	158,11	158,11	10,00	
26/12/1992	1	0 2053	0 MESA 160 X 77	158,11	158,11	10,00	
26/12/1992	1	0 2054	0 MESA 160 X 77	158,11	158,11	10,00	
26/12/1992	1	0 2055	0 MESA 160 X 77	158,11	158,11	10,00	
26/12/1992	1	0 2056	0 MESA 160 X 77	158,11	158,11	10,00	
26/12/1992	1	0 2057	0 MESA 160 X 77	158,11	158,11	10,00	
26/12/1992	1	0 2058	0 MESA 160 X 77	158,11	158,11	10,00	
26/12/1992	1	0 2059	0 MESA 160 X 77	158,11	158,11	10,00	
26/12/1992	1	0 2060	0 MESA 160 X 77	158,11	158,11	10,00	
26/12/1992	1	0 2061	0 MESA 160 X 77	158,11	158,11	10,00	
26/12/1992	1	0 2062	0 MESA 160 X 77	158,11	158,11	10,00	
26/12/1992	1	0 2063	0 MESA 160 X 77	158,11	158,11	10,00	
26/12/1992	1	0 2064	0 MESA 160 X 77	158,11	158,11	10,00	
26/12/1992	1	0 2065	0 MESA 160 X 77	158,11	158,11	10,00	
26/12/1992	1	0 2066	0 MESA 160 X 77	158,11	158,11	10,00	
26/12/1992	1	0 2067	0 MESA 160 X 77	158,11	158,11	10,00	
26/12/1992	1	0 2068	0 MESA 160 X 77	158,11	158,11	10,00	
26/12/1992	1	0 2069	0 MESA 160 X 77	158,11	158,11	10,00	
26/12/1992	1	0 2070	0 MESA 160 X 77	158,11	158,11	10,00	
26/12/1992	1	0 2071	0 PIZARRA VELAADOR	157,93	157,93	10,00	
26/12/1992	1	0 2072	0 PIZARRA VELAADOR	157,93	157,93	10,00	
26/12/1992	1	0 2073	0 PIZARRA VELAADOR	157,93	157,93	10,00	
26/12/1992	1	0 2074	0 PIZARRA VELAADOR	157,93	157,93	10,00	
26/12/1992	1	0 2075	0 PIZARRA VELAADOR	157,93	157,93	10,00	
26/12/1992	1	0 2076	0 PIZARRA VELAADOR	157,93	157,93	10,00	
26/12/1992	1	0 2077	0 CALCOMANIA CON L	232,20	232,20	10,00	
26/12/1992	1	0 2078	0 PARELERA METAL	20,09	20,09	10,00	
26/12/1992	1	0 2079	0 PARELERA METAL	20,09	20,09	10,00	
26/12/1992	1	0 2080	0 PARELERA METAL	20,09	20,09	10,00	
26/12/1992	1	0 2081	0 PARELERA METAL	20,09	20,09	10,00	
26/12/1992	1	0 2082	0 PARELERA METAL	20,09	20,09	10,00	
26/12/1992	1	0 2083	0 PARELERA METAL	20,09	20,09	10,00	
26/12/1992	1	0 2084	0 PARELERA METAL	20,09	20,09	10,00	
26/12/1992	1	0 2085	0 PARELERA METAL	20,09	20,09	10,00	
26/12/1992	1	0 2086	0 PARELERA METAL	20,09	20,09	10,00	
26/12/1992	1	0 2087	0 PARELERA METAL	20,09	20,09	10,00	
26/12/1992	1	0 2088	0 CENICERO DE FIE	19,33	19,33	10,00	
26/12/1992	1	0 2089	0 CENICERO DE FIE	19,33	19,33	10,00	
26/12/1992	1	0 2090	0 CENICERO DE FIE	19,33	19,33	10,00	
26/12/1992	1	0 2091	0 CENICERO DE FIE	19,33	19,33	10,00	
26/12/1992	1	0 2092	0 CENICERO DE FIE	19,33	19,33	10,00	
26/12/1992	1	0 2093	0 PERCHA DE PARED	11,66	11,66	10,00	
26/12/1992	1	0 2094	0 PERCHA DE PARED	11,66	11,66	10,00	
26/12/1992	1	0 2095	0 PERCHA DE PARED	11,66	11,66	10,00	
26/12/1992	1	0 2096	0 PERCHA DE PARED	11,66	11,66	10,00	
26/12/1992	1	0 2097	0 PERCHA DE PARED	11,66	11,66	10,00	
26/12/1992	1	0 2098	0 PERCHA DE PARED	11,66	11,66	10,00	
26/12/1992	1	0 2099	0 PERCHA DE PARED	11,66	11,66	10,00	
26/12/1992	1	0 2100	0 PERCHA DE PARED	11,66	11,66	10,00	
26/12/1992	1	0 2101	0 PERCHA DE PARED	11,66	11,66	10,00	
26/12/1992	1	0 2102	0 PERCHA DE PARED	11,66	11,66	10,00	
26/12/1992	1	0 2103	0 PERCHA DE PARED	11,66	11,66	10,00	
26/12/1992	1	0 2104	0 PERCHA DE PARED	11,66	11,66	10,00	



FUNDACIÓN DFA
 Memoria de las cuentas anuales del ejercicio 2016
 (Expresada en euros)

Fecha	Código	Descripción	Praccio de compra	Amortización acumulada	% amortización	Valor neto contable
21/05/1993	I	0 4030	0	49,34	49,34	10,00
24/06/1993	J	0 545	0	329,35	329,35	10,00
27/06/1993	J	0 27	0	66,20	71,36	2,07
29/06/1993	I	0 546	0	307,44	307,44	10,00
11/06/1993	I	0 37	0	187,97	188,40	2,00
14/06/1993	I	0 555	0	4.057,50	4.057,50	10,00
15/06/1993	I	0 547	0	127,47	127,47	10,00
15/06/1993	I	0 551	0	786,41	786,21	8,00
21/06/1993	I	0 105	0	3.477,52	720,58	2,10
21/06/1993	I	0 106	0	3.477,52	720,55	2,07
22/06/1993	I	0 511	0	644,68	644,59	10,00
22/06/1993	I	0 1821	0	149,29	149,29	10,00
22/06/1993	I	0 1822	0	149,30	149,30	10,00
22/06/1993	I	0 1823	0	149,30	149,30	10,00
22/06/1993	I	0 1824	0	149,30	149,30	10,00
22/06/1993	J	0 1825	0	149,30	149,30	10,00
22/06/1993	J	0 1826	0	149,29	149,29	10,00
22/06/1993	J	0 1827	0	149,29	149,29	10,00
22/06/1993	J	0 1828	0	149,29	149,29	10,00
22/06/1993	J	0 1829	0	149,29	149,29	10,00
22/06/1993	J	0 1830	0	149,29	149,29	10,00
22/06/1993	J	0 1831	0	149,29	149,29	10,00
22/06/1993	J	0 1832	0	149,29	149,29	10,00
22/06/1993	J	0 1833	0	149,29	149,29	10,00
22/06/1993	J	0 1834	0	149,29	149,29	10,00
22/06/1993	J	0 1835	0	149,29	149,29	10,00
22/06/1993	J	0 1836	0	149,29	149,29	10,00
22/06/1993	J	0 1837	0	149,29	149,29	10,00
22/06/1993	J	0 1838	0	149,29	149,29	10,00
22/06/1993	J	0 1839	0	149,29	149,29	10,00
22/06/1993	J	0 1840	0	149,29	149,29	10,00
22/06/1993	J	0 1841	0	149,29	149,29	10,00
22/06/1993	J	0 1842	0	149,29	149,29	10,00
22/06/1993	J	0 1843	0	149,29	149,29	10,00
22/06/1993	J	0 1844	0	149,29	149,29	10,00
22/06/1993	J	0 1845	0	149,29	149,29	10,00
22/06/1993	J	0 1846	0	149,29	149,29	10,00
22/06/1993	J	0 1847	0	149,29	149,29	10,00
22/06/1993	J	0 1848	0	149,29	149,29	10,00
22/06/1993	J	0 1849	0	149,29	149,29	10,00
22/06/1993	J	0 1850	0	149,29	149,29	10,00
22/06/1993	J	0 1851	0	149,29	149,29	10,00
22/06/1993	J	0 1852	0	149,29	149,29	10,00
22/06/1993	J	0 1853	0	149,29	149,29	10,00
22/06/1993	J	0 1854	0	149,29	149,29	10,00
22/06/1993	J	0 1855	0	149,29	149,29	10,00
22/06/1993	J	0 1856	0	149,29	149,29	10,00
22/06/1993	J	0 1857	0	149,29	149,29	10,00
22/06/1993	J	0 1858	0	149,29	149,29	10,00
22/06/1993	J	0 1859	0	149,29	149,29	10,00
22/06/1993	J	0 1860	0	149,29	149,29	10,00
22/06/1993	J	0 1861	0	149,29	149,29	10,00
22/06/1993	J	0 1862	0	149,29	149,29	10,00
22/06/1993	J	0 1863	0	149,29	149,29	10,00
22/06/1993	J	0 1864	0	149,29	149,29	10,00
22/06/1993	J	0 1865	0	149,29	149,29	10,00
22/06/1993	J	0 1866	0	149,29	149,29	10,00
22/06/1993	J	0 1867	0	149,29	149,29	10,00
22/06/1993	J	0 1868	0	149,29	149,29	10,00
22/06/1993	J	0 1869	0	149,29	149,29	10,00
22/06/1993	J	0 1870	0	149,29	149,29	10,00
22/06/1993	J	0 1871	0	149,29	149,29	10,00
22/06/1993	J	0 1872	0	149,29	149,29	10,00
22/06/1993	J	0 1873	0	149,29	149,29	10,00
22/06/1993	J	0 1874	0	149,29	149,29	10,00
22/06/1993	J	0 1875	0	149,29	149,29	10,00
22/06/1993	J	0 1876	0	149,29	149,29	10,00
22/06/1993	J	0 1877	0	149,29	149,29	10,00
22/06/1993	J	0 1878	0	149,29	149,29	10,00
22/06/1993	J	0 1879	0	149,29	149,29	10,00
22/06/1993	J	0 1880	0	62,50	62,50	10,00
22/06/1993	J	0 1881	0	62,50	62,50	10,00
22/06/1993	J	0 1882	0	62,50	62,50	10,00
22/06/1993	J	0 1883	0	62,50	62,50	10,00
22/06/1993	J	0 1884	0	62,50	62,50	10,00
22/06/1993	J	0 1885	0	62,50	62,50	10,00



FUNDACIÓN DFA
 Memoria de las cuentas anuales del ejercicio 2016
 (Expresada en euros)

Cuentas	Código	Descripción	Precio de compra	Amortización acumulada	% amortización	Valor neto contable
25/07/1993	L 0 1866	0 TISSO HABILITACION	62,50	62,50	100,00	
25/07/1993	L 0 1867	0 TISSO HABILITACION	62,50	62,50	100,00	
25/07/1993	L 0 1868	0 TISSO HABILITACION	62,50	62,50	100,00	
25/07/1993	L 0 1869	0 TISSO HABILITACION	62,50	62,50	100,00	
25/07/1993	L 0 1900	0 FLEXO HABILITACION	62,50	62,50	100,00	
25/07/1993	L 0 1901	0 TISSO HABILITACION	62,50	62,50	100,00	
25/07/1993	L 0 1902	0 TISSO HABILITACION	62,50	62,50	100,00	
25/07/1993	L 0 1903	0 FLEXO HABILITACION	62,50	62,50	100,00	
25/07/1993	L 0 1904	0 CURTINAS SABON	3.274,95	3.274,95	100,00	
25/07/1993	L 0 1905	0 MUEBLE IVILONHEI	322,54	322,54	100,00	
25/07/1993	L 0 1906	0 MESA 140x70 FER	81,44	81,44	100,00	
25/07/1993	L 0 1907	0 MESA 140x70 FER	81,44	81,44	100,00	
25/07/1993	L 0 1908	0 MESA 140x70 FER	81,44	81,44	100,00	
25/07/1993	L 0 1909	0 MESA 140x70 FER	81,44	81,44	100,00	
25/07/1993	L 0 1910	0 MESA 140x70 FER	81,44	81,44	100,00	
25/07/1993	L 0 1911	0 MESA 140x70 FER	81,44	81,44	100,00	
01/07/1993	L 0 550	0 REPARACION EN S	592,97	592,97	100,00	
05/08/1993	L 0 550	0 VARIOS INSTAUM	172,80	172,80	100,00	
15/08/1993	L 0 3932	0 PAPELERA MÚJ. R	2,05	2,05	100,00	
15/08/1993	L 0 3933	0 PAPELERA MÚJ. R	2,05	2,05	100,00	
15/08/1993	L 0 3934	0 PAPELERA MÚJ. R	2,05	2,05	100,00	
15/08/1993	L 0 3935	0 PAPELERA MÚJ. R	2,05	2,05	100,00	
15/08/1993	L 0 3936	0 PAPELERA MÚJ. R	2,05	2,05	100,00	
15/08/1993	L 0 3937	0 PAPELERA MÚJ. R	2,05	2,05	100,00	
15/08/1993	L 0 3938	0 PAPELERA MÚJ. R	2,05	2,05	100,00	
15/08/1993	L 0 3939	0 PAPELERA MÚJ. R	2,05	2,05	100,00	
15/08/1993	L 0 3940	0 PAPELERA MÚJ. R	2,05	2,05	100,00	
15/08/1993	L 0 3941	0 PAPELERA MÚJ. R	2,05	2,05	100,00	
15/08/1993	L 0 3942	0 PAPELERA MÚJ. R	2,05	2,05	100,00	
15/08/1993	L 0 3943	0 PAPELERA MÚJ. R	2,05	2,05	100,00	
15/08/1993	L 0 3944	0 PAPELERA MÚJ. R	2,05	2,05	100,00	
15/08/1993	L 0 3945	0 PAPELERA MÚJ. R	2,05	2,05	100,00	
15/08/1993	L 0 3946	0 PAPELERA MÚJ. R	2,05	2,05	100,00	
15/08/1993	L 0 3947	0 PAPELERA MÚJ. R	2,05	2,05	100,00	
15/08/1993	L 0 3948	0 PAPELERA MÚJ. R	2,05	2,05	100,00	
15/08/1993	L 0 3949	0 PAPELERA MÚJ. R	2,05	2,05	100,00	
15/08/1993	L 0 3950	0 PAPELERA MÚJ. R	2,05	2,05	100,00	
15/08/1993	L 0 3951	0 PAPELERA MÚJ. R	2,05	2,05	100,00	
15/08/1993	L 0 3952	0 PAPELERA MÚJ. R	2,05	2,05	100,00	
15/08/1993	L 0 3953	0 PAPELERA MÚJ. R	2,05	2,05	100,00	
15/08/1993	L 0 3954	0 PAPELERA MÚJ. R	2,05	2,05	100,00	
15/08/1993	L 0 3955	0 PAPELERA MÚJ. R	2,05	2,05	100,00	
25/07/1993	L 0 136	0 FICERT FONCIO	20.495,78	9.269,70	45,28	1.385,63
27/08/1993	L 0 348	0 TABOJE OLFORR	1.385,44	1.385,44	100,00	
29/07/1993	L 0 354	0 VARIOS INSTAUM	200,95	200,95	100,00	
01/07/1993	L 0 532	0 T. TAPONES DE	29,20	29,20	100,00	
08/10/1993	L 0 1366	0 EL POTENCIA GIR	75,14	75,14	100,00	
26/12/1993	L 0 136	0 FICERT FONCIO	10.492,35	9.269,70	88,35	1.222,65
26/12/1993	L 0 3927	0 MESA DE 140X70	81,56	81,56	100,00	
26/12/1993	L 0 3928	0 MESA DE 140X70	81,56	81,56	100,00	
26/12/1993	L 0 1929	0 SILLA GREY FERR	30,77	30,77	100,00	
26/12/1993	L 0 1930	0 SILLA GREY FERR	30,77	30,77	100,00	
26/12/1993	L 0 1931	0 SILLA GREY FERR	30,77	30,77	100,00	
26/12/1993	L 0 1932	0 SILLA GREY FERR	30,77	30,77	100,00	
26/12/1993	L 0 1933	0 SILLA GREY FERR	30,77	30,77	100,00	
26/12/1993	L 0 1934	0 SILLA GREY FERR	30,77	30,77	100,00	
26/12/1993	L 0 1935	0 SILLA GREY FERR	30,77	30,77	100,00	
26/12/1993	L 0 1936	0 SILLA GREY FERR	30,77	30,77	100,00	
26/12/1993	L 0 1937	0 SILLA GREY FERR	30,77	30,77	100,00	
26/12/1993	L 0 1938	0 SILLA GREY FERR	30,77	30,77	100,00	
26/12/1993	L 0 1939	0 SILLA GREY FERR	30,77	30,77	100,00	
08/11/1993	L 0 1940	0 CAMA CABEL COPEN	729,58	729,58	100,00	
10/11/1993	L 0 1941	0 CAMA CABEL COPEN	729,58	729,58	100,00	
10/11/1993	L 0 1942	0 CAMA CABEL COPEN	729,58	729,58	100,00	
10/11/1993	L 0 1943	0 CAMA CABEL COPEN	729,58	729,58	100,00	
10/11/1993	L 0 1944	0 CAMA CABEL COPEN	729,58	729,58	100,00	
10/11/1993	L 0 1945	0 MESITA NOCHE LY	328,09	328,09	100,00	
10/11/1993	L 0 1946	0 MESITA NOCHE LY	328,09	328,09	100,00	
10/11/1993	L 0 1947	0 MESITA NOCHE LY	328,09	328,09	100,00	
10/11/1993	L 0 1948	0 MESITA NOCHE LY	328,09	328,09	100,00	
10/11/1993	L 0 1949	0 MESITA NOCHE LY	328,09	328,09	100,00	
10/11/1993	L 0 1950	0 MESITA NOCHE LY	328,09	328,09	100,00	
10/11/1993	L 0 1951	0 MESITA NOCHE LY	328,09	328,09	100,00	
10/11/1993	L 0 1952	0 POTENCIA GIRATO	86,29	86,29	100,00	
10/11/1993	L 0 1953	0 POTENCIA GIRATO	86,29	86,29	100,00	
10/11/1993	L 0 1954	0 POTENCIA GIRATO	86,29	86,29	100,00	
10/11/1993	L 0 1955	0 SILLON FACCT R	436,39	436,39	100,00	
10/12/1993	L 0 549	0 DEMOLICIONES DEC	1.794,60	1.794,60	100,00	
17/12/1993	L 0 550	0 DEMOLICIONES DEC	505,75	505,75	100,00	
17/12/1993	L 0 1556	0 PAPELERA MOCULO	2,05	2,05	100,00	
17/12/1993	L 0 1557	0 PAPELERA MOCULO	2,05	2,05	100,00	
17/12/1993	L 0 1558	0 PAPELERA MOCULO	2,05	2,05	100,00	
17/12/1993	L 0 1559	0 PAPELERA MOCULO	2,05	2,05	100,00	
17/12/1993	L 0 1560	0 PENSICERO PAPEL	20,23	20,23	100,00	
17/12/1993	L 0 1561	0 PENSICERO PAPEL	20,23	20,23	100,00	
17/12/1993	L 0 1562	0 ESTANTERIA HIND	17,97	17,97	100,00	
17/12/1993	L 0 1563	0 ESTANTERIA HIND	17,97	17,97	100,00	
17/12/1993	L 0 1564	0 MESA ESTUCO PA	44,93	44,93	100,00	
17/12/1993	L 0 1565	0 MESA ESTUCO PA	44,93	44,93	100,00	
17/12/1993	L 0 1566	0 ZAPATERO FANTOP	65,65	65,65	100,00	
17/12/1993	L 0 1567	0 ESTANTERIA ACER	27,41	27,41	100,00	
17/12/1993	L 0 1568	0 ESTANTERIA ACER	27,41	27,41	100,00	
17/12/1993	L 0 1569	0 ESTANTERIA ACER	27,41	27,41	100,00	
17/12/1993	L 0 1570	0 ESTANTERIA ACER	27,41	27,41	100,00	
17/12/1993	L 0 1571	0 ESTANTERIA ACER	27,41	27,41	100,00	
17/12/1993	L 0 1572	0 ESTANTERIA ACER	27,41	27,41	100,00	



FUNDACIÓN DFA
 Memoria de las cuentas anuales del ejercicio 2016
 (Expresada en euros)

Código	Código	Descripción	Praccio compra	Amortización acumulada	% amortización	Valor neto contable
171111997	1	0 1973	19,46	12,45	30,00	
171111998	1	0 1974	19,46	12,45	30,00	
171111999	3	0 1975	19,46	12,45	30,00	
171112000	1	0 1976	19,46	12,45	30,00	
171112001	1	0 1977	19,46	12,45	30,00	
171112002	1	0 1978	19,46	12,45	30,00	
171112003	1	0 1979	19,46	12,45	30,00	
181111995	1	0 1980	205,59	105,30	30,00	
181111996	1	0 1981	205,59	105,30	30,00	
181111997	1	0 1982	176,21	125,23	30,00	
181111998	3	0 1983	176,21	125,23	30,00	
181111999	3	0 1984	84,14	64,14	30,00	
181112000	3	0 1985	84,14	64,14	30,00	
181112001	3	0 1986	70,15	70,15	30,00	
181112002	1	0 1987	70,15	70,15	30,00	
181112003	1	0 1988	57,10	57,10	30,00	
181112004	3	0 1989	57,10	57,10	30,00	
181112005	3	0 1990	57,10	57,10	30,00	
181112006	3	0 1991	57,10	57,10	30,00	
181112007	3	0 1992	50,15	45,15	30,00	
181112008	1	0 1993	17,02	17,02	30,00	
181112009	1	0 1994	17,02	17,02	30,00	
181112010	1	0 1995	12,02	12,02	30,00	
181112011	1	0 1996	12,02	12,02	30,00	
181112012	1	0 1997	6,01	6,01	30,00	
181112013	1	0 1998	7,22	7,22	30,00	
181112014	1	0 1999	7,22	7,22	30,00	
181112015	1	0 2000	7,22	7,22	30,00	
181112016	1	0 2001	7,22	7,22	30,00	
181112017	1	0 2002	7,22	7,22	30,00	
181112018	1	0 2003	7,22	7,22	30,00	
181112019	1	0 2004	7,22	7,22	30,00	
181112020	1	0 2005	39,07	35,07	30,00	
181112021	1	0 2006	21,03	21,03	30,00	
181112022	1	0 2007	21,03	21,03	30,00	
181112023	1	0 2008	21,03	21,03	30,00	
181112024	1	0 2009	21,03	21,03	30,00	
181112025	1	0 2010	21,03	21,03	30,00	
181112026	1	0 2011	21,03	21,03	30,00	
181112027	1	0 2012	14,02	14,02	30,00	
181112028	1	0 2013	450,21	450,21	30,00	
181112029	1	0 2014	2.454,20	2.454,20	30,00	
181112030	1	0 2015	973,16	973,16	30,00	
181112031	1	0 174	273,69	273,69	30,00	
181112032	1	0 175	273,69	273,69	30,00	
181112033	1	0 176	146,65	146,65	30,00	
181112034	1	0 177	146,65	146,65	30,00	
181112035	1	0 178	146,65	146,65	30,00	
181112036	1	0 179	146,65	146,65	30,00	
181112037	1	0 180	146,65	146,65	30,00	
181112038	1	0 181	130,20	130,20	30,00	
181112039	1	0 182	130,20	130,20	30,00	
181112040	1	0 183	130,20	130,20	30,00	
181112041	1	0 184	130,20	130,20	30,00	
181112042	1	0 185	130,20	130,20	30,00	
181112043	1	0 186	130,20	130,20	30,00	
181112044	1	0 187	130,20	130,20	30,00	
181112045	1	0 188	130,20	130,20	30,00	
181112046	1	0 189	130,20	130,20	30,00	
181112047	1	0 190	35,99	35,99	30,00	
181112048	1	0 191	35,99	35,99	30,00	
181112049	1	0 192	35,99	35,99	30,00	
181112050	1	0 193	35,99	35,99	30,00	
181112051	1	0 194	35,99	35,99	30,00	
181112052	1	0 195	35,99	35,99	30,00	
181112053	1	0 196	35,99	35,99	30,00	
181112054	1	0 197	35,99	35,99	30,00	
181112055	1	0 198	35,99	35,99	30,00	
181112056	1	0 199	35,99	35,99	30,00	
181112057	1	0 200	35,99	35,99	30,00	
181112058	1	0 201	35,99	35,99	30,00	
181112059	1	0 202	35,99	35,99	30,00	
181112060	1	0 203	35,99	35,99	30,00	
181112061	1	0 204	35,99	35,99	30,00	
181112062	1	0 205	35,99	35,99	30,00	
181112063	1	0 206	35,99	35,99	30,00	
181112064	1	0 207	35,99	35,99	30,00	
181112065	1	0 208	35,99	35,99	30,00	
181112066	1	0 209	35,99	35,99	30,00	
181112067	3	0 210	35,99	35,99	30,00	
181112068	3	0 211	35,99	35,99	30,00	
181112069	3	0 212	35,99	35,99	30,00	
181112070	3	0 213	35,99	35,99	30,00	
181112071	3	0 214	35,99	35,99	30,00	
181112072	3	0 215	35,99	35,99	30,00	
181112073	3	0 216	35,99	35,99	30,00	
181112074	3	0 217	35,99	35,99	30,00	

**FUNDACIÓN DFA**Memoria de las cuentas anuales del ejercicio 2016
(Expresada en euros)

Fecha	Código	Descripción	Precio de compra	Amortización acumulada	% amortización	Valor neto contable	
25/11/1993	1	U 118	C SILLA DISEÑO Y	35,59	35,59	100,00	
25/11/1993	1	0 219	C SILLA DISEÑO Y	35,59	35,59	100,00	
25/11/1993	1	0 220	C SILLA DISEÑO Y	35,59	35,59	100,00	
25/11/1993	1	0 221	C SILLA DISEÑO Y	35,59	35,59	100,00	
25/11/1993	1	0 222	C SILLA DISEÑO Y	35,59	35,59	100,00	
30/11/1993	1	0 1589	C MÁQUINA COCINA	243,65	243,65	100,00	
03/12/1993	1	U 123	C CUBIERTOS PLATA	229,49	229,49	100,00	
26/12/1993	1	U 315	Z TRABAJES PEQUENOS	26.130,56	20.139,92	77,08	2.991,64
30/12/1993	1	0 315	Z TRABAJES PEQUENOS	6.385,16	5.951,57	93,21	433,59
31/12/1993	1	0 315	Z TRABAJES PEQUENOS	1.005,66	2.059,67	204,85	(1.054,01)
28/02/1994	1	0 224	0 PAPELERA METAL	5,11	5,11	100,00	
28/02/1994	1	0 227	3 PAPELERA METAL	5,11	5,11	100,00	
28/02/1994	1	U 224	3 PAPELERA METAL	5,11	5,11	100,00	
28/02/1994	1	U 227	3 PAPELERA METAL	5,11	5,11	100,00	
28/02/1994	1	U 228	3 PAPELERA METAL	5,11	5,11	100,00	
28/02/1994	1	0 230	0 PAPELERA METAL	5,11	5,11	100,00	
28/02/1994	1	0 231	3 PAPELERA METAL	5,11	5,11	100,00	
28/02/1994	1	0 232	0 PAPELERA METAL	5,11	5,11	100,00	
28/02/1994	1	0 231	3 PAPELERA METAL	25,25	25,25	100,00	
28/02/1994	1	0 274	1 PENCHERO NEGRO	25,25	25,25	100,00	
28/02/1994	1	0 262	3 VARNOS HELIUMINA	59,41	59,41	100,00	
03/03/1994	1	U 1521	U SILLA DE OFICINA	62,20	62,20	100,00	
03/03/1994	1	U 1522	U SILLA DE OFICINA	62,20	62,20	100,00	
03/03/1994	1	U 1523	U SILLA DE OFICINA	62,20	62,20	100,00	
03/03/1994	1	U 1524	U SILLA DE OFICINA	62,20	62,20	100,00	
03/03/1994	1	U 1525	U SILLA DE OFICINA	62,20	62,20	100,00	
03/03/1994	1	U 1526	U SILLA DE OFICINA	62,20	62,20	100,00	
03/03/1994	1	U 1527	U SILLA DE OFICINA	62,20	62,20	100,00	
03/03/1994	1	U 1528	U SILLA DE OFICINA	62,20	62,20	100,00	
15/03/1994	1	U 601	U MÁQUINA DE COSER	1.520,56	1.170,46	77,01	350,10
15/03/1994	1	U 602	U MÁQUINA DE COSER	1.472,48	1.472,48	100,00	
18/03/1994	1	0 567	0 INSTALACION ALI	104,17	104,15	100,00	
27/03/1994	1	0 507	0 REPARACION ELEC	1.063,17	1.063,19	100,00	
29/03/1994	1	0 764	0 TELEVISOR CRT	187,87	187,87	100,00	
29/03/1994	1	0 265	0 CABLE DE AL CABLE	25,17	25,17	100,00	
29/03/1994	1	0 266	0 AUDIO CASSETTE	135,33	135,33	100,00	
30/03/1994	1	0 604	0 MANTENIMIENTO	57,10	57,10	100,00	
28/04/1994	1	0 762	0 TRANSFORMACION	51,30	51,30	100,00	
27/04/1994	1	0 415	0 SILLA ALTA GIRA	94,07	94,07	100,00	
27/04/1994	1	0 416	0 SILLA ALTA GIRA	94,07	94,07	100,00	
27/04/1994	1	0 417	0 SILLA ALTA GIRA	94,07	94,07	100,00	
27/04/1994	1	0 418	0 SILLA ALTA GIRA	94,07	94,07	100,00	
29/06/1994	1	0 351	0 INSTALACIONES E	974,54	974,54	100,00	
04/05/1994	1	0 679	0 MÁQUINA DE COSER	2.945,29	2.945,29	100,00	
30/05/1994	1	0 630	0 AMUEBLADO MOBI	4.195,66	4.195,66	100,00	
11/05/1994	1	0 6	0 PLACA PARA EL	123,21	123,21	100,00	
20/05/1994	1	0 535	0 HOMOCARD DIRECT	625,86	625,86	100,00	
20/05/1994	1	0 756	0 HOMOCARD DIRECT	10,08	10,08	100,00	
11/05/1994	1	0 611	0 TRANSPIRITA MAN	375,63	375,63	100,00	
01/06/1994	1	0 238	0 DISPENSADOR HIE	22,72	22,72	100,00	
01/06/1994	1	0 236	0 DISPENSADOR HIE	22,72	22,72	100,00	
01/06/1994	1	0 237	0 DISPENSADOR HIE	24,02	24,02	100,00	
01/06/1994	1	0 238	0 DISPENSADOR HIE	24,02	24,02	100,00	
17/06/1994	1	0 632	0 FRIGORIFERO CON	57,10	57,10	100,00	
28/06/1994	1	0 1374	0 REFRIGERACION	281,37	281,37	100,00	
28/06/1994	1	0 1260	0 REFRIGERACION	29,45	29,45	100,00	
12/07/1994	1	0 1292	0 SILLA AJUSTABLE	253,59	253,59	100,00	
14/07/1994	1	0 279	0 SUPORTE PARA SA	104,46	104,46	100,00	
18/07/1994	1	0 28	0 SILLA Y REFO	153,27	153,27	100,00	
24/07/1994	1	0 534	0 MÁQUINA DE COSER	1.441,92	1.441,92	100,00	157,34
31/07/1994	0	0 1529	U DESPLAZAMIENTO PER	52,30	52,30	100,00	
10/12/1994	1	U 1251	U FOTOCOPIADORA	39,07	39,07	100,00	
10/12/1994	1	U 1252	U FOTOCOPIADORA	29,55	29,55	100,00	
10/12/1994	1	U 614	U MÁQUINA DE COSER	2.514,25	2.514,25	100,00	
10/12/1994	1	U 615	U MÁQUINA DE COSER	1.021,22	1.021,22	100,00	
18/12/1994	1	0 927	0 SILLA GIRATORIA	41,17	41,17	100,00	
18/12/1994	1	0 923	0 SILLA GIRATORIA	41,17	41,17	100,00	
18/12/1994	1	0 924	0 SILLA GIRATORIA	41,17	41,17	100,00	
18/12/1994	1	0 925	0 SILLA GIRATORIA	41,17	41,17	100,00	
18/12/1994	1	0 926	0 SILLA GIRATORIA	41,17	41,17	100,00	
18/12/1994	1	0 927	0 SILLA GIRATORIA	41,17	41,17	100,00	
23/12/1994	1	0 1279	0 REFRIGERACION	29,47	29,47	100,00	
10/11/1994	1	U 540	U INSTALACION ALI	757,22	757,22	100,00	
10/11/1994	1	U 518	U INSTALACION ALI	757,22	757,22	100,00	
10/11/1994	1	U 519	U INSTALACION ALI	757,22	757,22	100,00	
14/11/1994	1	U 7	U COPIACION LOCAL	9.015,18	7.950,73	88,19	1.064,45
15/11/1994	1	0 7	U COPIACION LOCAL	671,79	579,71	86,29	92,08
23/12/1994	1	0 698	U VIDEOCAMARA CON	660,51	660,51	100,00	
23/12/1994	1	0 659	U VIDEOCAMARA CON	360,01	360,01	100,00	
13/12/1994	1	0 1475	U MERCADERIA NEGRO	26,06	26,06	100,00	
27/12/1994	1	0 35	U MANTENIMIENTO	26.264,69	21.859,34	83,23	4.405,35
30/12/1994	1	0 35	U MANTENIMIENTO	35.208,35	15.029,24	42,69	20.179,11
30/12/1994	1	0 35	U MANTENIMIENTO	6.010,37	5.289,67	88,01	720,70
07/01/1995	1	U 107	U REPRODUCCION DE	675,37	675,37	100,00	
25/01/1995	1	U 39	U REGISTRO FISCAL	97,66	41,68	42,58	55,98
26/01/1995	1	0 25	U GASTOS NOTARIA	1.610,57	609,32	37,83	1.001,25



FUNDACIÓN DFA

Memoria de las cuentas anuales del ejercicio 2016
(Expresada en euros)

Fecha	Código	Descripción	Precio de compra	Amortización acumulada	% amortización	Valor neto contable
08/02/1995	3	0	452	0	0,00	2,17
08/02/1995	1	0	451	0	0,00	4,07
08/02/1995	1	0	454	0	0,00	15,97
08/02/1995	1	0	468	0	0,00	2,88
08/02/1995	3	0	463	0	0,00	4,07
08/02/1995	3	0	470	0	0,00	36,00
08/02/1995	3	0	516	0	0,00	707,05
15/02/1995	3	0	25	0	0,00	2,37
21/02/1995	3	0	467	0	0,00	8,00
21/02/1995	1	0	481	0	0,00	8,00
27/02/1995	3	0	467	0	0,00	12,00
27/02/1995	1	0	484	0	0,00	8,00
08/02/1995	3	0	561	0	0,00	10,00
14/02/1995	3	0	7	0	0,00	20,00
23/02/1995	1	0	495	0	0,00	1.201,93
23/02/1995	3	0	171	0	0,00	1.278,33
30/02/1995	1	0	25	0	0,00	17.880,45
11/03/1995	1	0	240	0	0,00	10,00
11/03/1995	1	0	241	0	0,00	10,00
11/03/1995	3	0	242	0	0,00	10,00
12/04/1995	3	0	3203	0	0,00	10,00
26/04/1995	3	0	25	0	0,00	712,85
26/04/1995	3	0	27	0	0,00	382,10
27/04/1995	3	0	25	0	0,00	916,10
30/04/1995	1	0	25	0	0,00	67.756,57
02/05/1995	3	0	25	0	0,00	413,79
02/05/1995	3	0	25	0	0,00	462,79
02/05/1995	3	0	1530	0	0,00	10,00
02/05/1995	3	0	1531	0	0,00	10,00
02/05/1995	3	0	1532	0	0,00	10,00
02/05/1995	3	0	1533	0	0,00	10,00
08/02/1995	3	0	455	0	0,00	610,48
08/02/1995	3	0	473	0	0,00	646,57
08/05/1995	3	0	3271	0	0,00	10,00
18/05/1995	3	0	2214	0	0,00	10,00
18/05/1995	3	0	2215	0	0,00	10,00
18/05/1995	3	0	2216	0	0,00	10,00
30/05/1995	3	0	466	0	0,00	8,00
30/05/1995	1	0	485	0	0,00	8,00
11/07/1995	3	0	25	0	0,00	12.475,26
12/06/1995	3	0	2217	0	0,00	10,00
12/06/1995	3	0	2218	0	0,00	10,00
15/06/1995	3	0	461	0	0,00	8,00
16/06/1995	1	0	4503	0	0,00	10,00
23/06/1995	3	0	457	0	0,00	13,55
23/06/1995	3	0	458	0	0,00	674,11
23/06/1995	1	0	471	0	0,00	34,70
23/06/1995	1	0	474	0	0,00	645,76
30/06/1995	3	0	25	0	0,00	14.747,57
30/06/1995	3	0	25	0	0,00	35,16
03/07/1995	3	0	479	0	0,00	10,00
04/07/1995	3	0	705	0	0,00	10,00
04/07/1995	3	0	708	0	0,00	10,00
04/07/1995	3	0	709	0	0,00	10,00
04/07/1995	3	0	710	0	0,00	10,00
04/07/1995	3	0	711	0	0,00	10,00
04/07/1995	3	0	712	0	0,00	10,00
05/07/1995	3	0	1547	0	0,00	10,00
05/07/1995	3	0	1548	0	0,00	10,00
05/07/1995	3	0	25	0	0,00	1.315,65
18/07/1995	3	0	459	0	0,00	1.432,00
18/07/1995	3	0	475	0	0,00	1.493,77
22/07/1995	3	0	152	0	0,00	10,00
24/07/1995	3	0	460	0	0,00	65,24
24/07/1995	3	0	476	0	0,00	90,86
25/07/1995	3	0	25	0	0,00	29.254,09
25/07/1995	3	0	25	0	0,00	35,06
25/07/1995	3	0	1531	0	0,00	10,00
25/07/1995	3	0	1532	0	0,00	10,00
25/07/1995	3	0	1536	0	0,00	10,00
25/07/1995	3	0	1537	0	0,00	10,00
28/07/1995	3	0	1538	0	0,00	10,00
03/08/1995	1	0	25	0	0,00	1.012,42
03/08/1995	1	0	25	0	0,00	1.012,42
03/08/1995	1	0	25	0	0,00	704,44
28/08/1995	1	0	25	0	0,00	28,05
14/09/1995	1	0	2019	0	0,00	10,00
14/09/1995	1	0	2020	0	0,00	10,00
14/09/1995	1	0	2021	0	0,00	10,00
14/09/1995	1	0	2022	0	0,00	10,00
26/09/1995	1	0	25	0	0,00	792,32
21/09/1995	1	0	3426	0	0,00	10,00
21/09/1995	1	0	486	0	0,00	8,00
01/10/1995	1	0	25	0	0,00	15,16
01/10/1995	1	0	25	0	0,00	26,07
01/10/1995	1	0	25	0	0,00	71,05
01/10/1995	1	0	562	0	0,00	10,00



FUNDACIÓN DFA
Memoria de las cuentas anuales del ejercicio 2016
(Expresada en euros)

Fecha	Código	Descripción	Precio de compra	Amortización acumulada	% amortización	Valor neto contable
03/01/1995	I 0 460	5 COFINAS	44,43	44,40	10,00	
04/01/1995	I 0 75	46 ATAVO NIPOI P	2,74	2,38	2,17	16,10
04/01/1995	I 0 1477	0 TABURETE TRABAJ	84,28	84,28	10,00	
17/01/1995	L 0 2272	0 SUEBUCILLUS E	131,20	131,20	10,00	
17/01/1995	L 0 25	51 RES. BUA. PIAH	28,74	28,58	2,17	16,10
17/01/1995	L 0 25	54 RES. PROC. MOH	28,74	28,20	2,17	16,10
22/01/1995	L 0 941	0 ARMARIO ROTAFIO	45,05	45,05	10,00	
26/01/1995	L 0 25	56 HOKO-HARKS TRAF	48,25	29,23	2,17	26,02
26/01/1995	L 0 25	55 HOKO-H TRAFIT	48,25	29,22	2,17	26,02
26/01/1995	I 0 2027	0 VITACINA ARMARIO	136,13	136,10	10,00	
10/01/2005	L 0 809	0 2 TELEFONOS FRO	122,70	122,70	10,00	
23/01/2005	L 0 618	0 PSENSA EXCIBITIC	661,01	671,71	20,00	
23/01/2005	I 0 928	0 SILLA GARAIONIA	41,17	41,17	10,00	
23/01/2005	L 0 929	0 SILLA GARAIONIA	41,17	41,17	10,00	
23/01/2005	L 0 930	0 SILLA GARAIONIA	41,17	41,17	10,00	
23/01/2005	I 0 931	0 SILLA GARAIONIA	41,17	41,17	10,00	
20/01/2005	I 0 940	0 FOTOCOPIADORA K	1.074,84	1.374,85	14,00	
20/01/2005	I 0 1420	0 2 EXTENDRES B	99,17	99,17	10,00	
20/01/2005	I 0 242	0 PERFORATA CON JA	216,26	216,70	10,00	
20/01/2005	L 0 243	0 PELICULA DE 35MM	5,80	4,86	10,00	
20/01/2005	I 0 1040	0 FACILIDAD RAMIFIC	27,89	27,89	10,00	
23/12/2005	I 0 2941	0 MESA Y TABLERO	154,27	125,27	10,00	
21/12/2005	I 0 240	0 LAMINA ST 50 W	22,23	22,23	10,00	
11/01/2005	I 0 244	0 LAMINA ST 50 W	22,24	22,24	10,00	
22/01/2006	I 0 551	0 PLATINA ALUMIN	17,43	17,43	9,00	
27/02/2006	I 0 570	0 PIZARRA	31,82	31,82	10,00	
26/02/2006	I 0 2039	0 CABLE PELICULO NE	42,16	41,70	10,00	
26/02/2006	I 0 1025	0 BARRIDILLA 92 I	74,60	74,70	10,00	
26/02/2006	L 0 2026	0 BARRIDILLA 92 O	74,60	74,70	10,00	
23/02/2006	I 0 2546	0 GESTOR ACTORA REP	95,21	95,21	10,00	
26/02/2006	I 0 353	0 TELEFONO ROTAFIO	172,62	172,62	10,00	
29/02/2006	I 0 554	0 INSTALACION Y P	440,02	440,02	9,00	
23/01/2006	I 0 2325	0 SILLA DE SUEBAS	90,15	90,15	20,00	
21/02/2006	L 0 2443	0 SUPORTEZ 24740	114,10	114,10	10,00	
27/02/2006	L 0 359	0 BATERIA MOTORDEL	27,65	27,65	10,00	
11/04/2006	I 0 52	0 PROGRAMA HILPER	1.742,94	1.742,94	20,00	
15/04/2006	J 0 116	0 COLOCACION PLANT	164,71	129,73	4,12	48,98
16/04/2006	I 0 2254	0 FOMENTOS/OTRO	67,40	67,40	10,00	
18/04/2006	I 0 240	0 VASCAS ILINAS	129,57	129,57	10,00	
27/05/2006	I 0 1850	0 FAX SHARP UN 75	151,34	153,39	10,00	
23/05/2006	I 0 1442	0 ESPILLO ZAPATERO	34,40	34,40	10,00	
23/05/2006	20 0 2	0 FAX SAMSUNG 54	272,24	272,24	25,00	
24/05/2006	I 0 2253	0 SILLA DE ALLEDA	179,27	179,27	10,00	
24/05/2006	I 0 2254	0 SILLA DE ALLEDA	179,24	179,24	10,00	
28/05/2006	I 0 725	0 MHO CIRC HITAKA	490,20	490,20	10,00	
28/05/2006	I 0 2255	0 SILLA DE ALLEDA	179,22	179,22	10,00	
10/05/1996	I 0 25	62 TIRA SINT GEOTA	9.281,02	4.250,39	2,57	5.030,65
17/07/1996	I 0 821	0 TRANSPORTADOR	2.654,67	2.654,67	10,00	
21/07/1996	I 0 25	64 HIL. LIGI Geotex	25.805,94	13.017,19	2,17	14.788,75
01/08/1996	J 0 2208	0 SILLA SARA APIL	27,04	27,04	20,00	
14/08/1996	J 0 2209	0 SILLA SARA APIL	27,04	27,04	10,00	
14/08/1996	J 0 2260	0 SILLA SARA APIL	27,04	27,04	10,00	
14/08/1996	I 0 2261	0 SILLA SARA APIL	27,04	27,04	10,00	
14/08/1996	I 0 2262	0 SILLA SARA APIL	27,04	27,04	10,00	
14/08/1996	I 0 2263	0 SILLA SARA APIL	27,04	27,04	10,00	
14/08/1996	I 0 2264	0 SILLA SARA APIL	27,04	27,04	10,00	
14/08/1996	I 0 2265	0 SILLA SARA APIL	27,04	27,04	10,00	
14/08/1996	I 0 2266	0 SILLA SARA APIL	27,04	27,04	10,00	
14/08/1996	I 0 2267	0 SILLA SARA APIL	27,04	27,04	10,00	
14/08/1996	I 0 2268	0 SILLA SARA APIL	27,04	27,04	10,00	
14/08/1996	I 0 2269	0 SILLA SARA APIL	27,04	27,04	10,00	
14/08/1996	I 0 2270	0 SILLA SARA APIL	27,04	27,04	10,00	
14/08/1996	I 0 2271	0 SILLA SARA APIL	27,04	27,04	10,00	
14/08/1996	J 0 2272	0 SILLA SARA APIL	27,04	27,04	10,00	
14/08/1996	J 0 2273	0 SILLA SARA APIL	27,04	27,04	10,00	
14/08/1996	J 0 2274	0 SILLA SARA APIL	27,04	27,04	10,00	
14/08/1996	J 0 2275	0 SILLA SARA APIL	27,04	27,04	10,00	
14/08/1996	J 0 2276	0 SILLA SARA APIL	27,04	27,04	10,00	
14/08/1996	J 0 2277	0 SILLA SARA APIL	27,04	27,04	10,00	
14/08/1996	J 0 2278	0 SILLA SARA APIL	27,04	27,04	10,00	
14/08/1996	I 0 2279	0 SILLA SARA APIL	27,04	27,04	10,00	
14/08/1996	I 0 2280	0 SILLA SARA APIL	27,04	27,04	10,00	
14/08/1996	I 0 2281	0 SILLA SARA APIL	27,04	27,04	10,00	
14/08/1996	I 0 2282	0 SILLA SARA APIL	27,04	27,04	10,00	
14/08/1996	I 0 2283	0 SILLA SARA APIL	27,04	27,04	10,00	
14/08/1996	I 0 2284	0 SILLA SARA APIL	27,04	27,04	10,00	
14/08/1996	I 0 2285	0 SILLA SARA APIL	27,04	27,04	10,00	
14/08/1996	I 0 2286	0 SILLA SARA APIL	27,04	27,04	10,00	
14/08/1996	I 0 2287	0 SILLA SARA APIL	27,04	27,04	10,00	
14/08/1996	I 0 2288	0 SILLA SARA APIL	27,04	27,04	10,00	
14/08/1996	I 0 2289	0 SILLA SARA APIL	27,04	27,04	10,00	
14/08/1996	I 0 2290	0 SILLA SARA APIL	27,04	27,04	10,00	
14/08/1996	I 0 2291	0 SILLA SARA APIL	27,04	27,04	10,00	
14/08/1996	I 0 2292	0 SILLA SARA APIL	27,04	27,04	10,00	
14/08/1996	I 0 2293	0 SILLA SARA APIL	27,04	27,04	10,00	
14/08/1996	I 0 2294	0 SILLA SARA APIL	27,04	27,04	10,00	
14/08/1996	I 0 2295	0 SILLA SARA APIL	27,04	27,04	10,00	



FUNDACIÓN DFA

Memoria de las cuentas anuales del ejercicio 2016
(Expresada en euros)

Fecha	Código	Descripción	Práctic. de compra	Amortización acumulada	% amortización	Valor n.º en Libro	
14/06/1996	I	0 2256	0 SILLA SARA APL	27,00	27,00	100%	
14/06/1996	J	0 2257	0 SILLA SARA APL	27,00	27,00	100%	
14/06/1996	I	0 2258	0 SILLA SARA APL	27,00	27,00	100%	
14/06/1996	J	0 2259	0 SILLA SARA APL	27,00	27,00	100%	
14/06/1996	I	0 2260	0 SILLA SARA APL	27,00	27,00	100%	
14/06/1996	I	0 2261	0 SILLA SARA APL	27,00	27,00	100%	
14/06/1996	I	0 2262	0 SILLA SARA APL	27,00	27,00	100%	
14/06/1996	I	0 2263	0 SILLA SARA APL	27,00	27,00	100%	
14/06/1996	I	0 2264	0 SILLA SARA APL	27,00	27,00	100%	
14/06/1996	I	0 2265	0 SILLA SARA APL	27,00	27,00	100%	
14/06/1996	J	0 2266	0 SILLA SARA APL	27,00	27,00	100%	
14/06/1996	I	0 2267	0 SILLA SARA APL	27,00	27,00	100%	
14/06/1996	I	0 2268	0 SILLA SARA APL	27,00	27,00	100%	
14/06/1996	I	0 2269	0 SILLA SARA APL	27,00	27,00	100%	
14/06/1996	I	0 2270	0 SILLA SARA APL	27,00	27,00	100%	
14/06/1996	I	0 2271	0 SILLA SARA APL	27,00	27,00	100%	
14/06/1996	J	0 2272	0 SILLA SARA APL	27,00	27,00	100%	
14/06/1996	J	0 2273	0 SILLA SARA APL	27,00	27,00	100%	
14/06/1996	J	0 2274	0 SILLA SARA APL	27,00	27,00	100%	
14/06/1996	J	0 2275	0 SILLA SARA APL	27,00	27,00	100%	
14/06/1996	J	0 2276	0 SILLA SARA APL	27,00	27,00	100%	
14/06/1996	J	0 2277	0 SILLA SARA APL	27,00	27,00	100%	
14/06/1996	J	0 2278	0 SILLA SARA APL	27,00	27,00	100%	
14/06/1996	J	0 2279	0 SILLA SARA APL	27,00	27,00	100%	
14/06/1996	J	0 2280	0 SILLA SARA APL	27,00	27,00	100%	
14/06/1996	J	0 2281	0 SILLA SARA APL	27,00	27,00	100%	
14/06/1996	J	0 2282	0 SILLA SARA APL	27,00	27,00	100%	
14/06/1996	J	0 2283	0 SILLA SARA APL	27,00	27,00	100%	
14/06/1996	J	0 2284	0 SILLA SARA APL	27,00	27,00	100%	
14/06/1996	J	0 2285	0 SILLA SARA APL	27,00	27,00	100%	
14/06/1996	J	0 2286	0 SILLA SARA APL	27,00	27,00	100%	
14/06/1996	J	0 2287	0 SILLA SARA APL	27,00	27,00	100%	
14/06/1996	J	0 2288	0 SILLA SARA APL	27,00	27,00	100%	
14/06/1996	J	0 2289	0 SILLA SARA APL	27,00	27,00	100%	
14/06/1996	J	0 2290	0 SILLA SARA APL	27,00	27,00	100%	
14/06/1996	J	0 2291	0 SILLA SARA APL	27,00	27,00	100%	
14/06/1996	J	0 2292	0 SILLA SARA APL	27,00	27,00	100%	
14/06/1996	J	0 2293	0 SILLA SARA APL	27,00	27,00	100%	
14/06/1996	J	0 2294	0 SILLA SARA APL	27,00	27,00	100%	
14/06/1996	J	0 2295	0 SILLA SARA APL	27,00	27,00	100%	
14/06/1996	J	0 2296	0 SILLA SARA APL	27,00	27,00	100%	
14/06/1996	J	0 2297	0 SILLA SARA APL	27,00	27,00	100%	
14/06/1996	J	0 2298	0 SILLA SARA APL	27,00	27,00	100%	
14/06/1996	J	0 2299	0 SILLA SARA APL	27,00	27,00	100%	
14/06/1996	J	0 2300	0 SILLA SARA APL	27,00	27,00	100%	
14/06/1996	J	0 2301	0 SILLA SARA APL	27,00	27,00	100%	
14/06/1996	J	0 2302	0 SILLA SARA APL	27,00	27,00	100%	
14/06/1996	J	0 2303	0 SILLA SARA APL	27,00	27,00	100%	
14/06/1996	J	0 2304	0 SILLA SARA APL	27,00	27,00	100%	
14/06/1996	J	0 2305	0 SILLA SARA APL	27,00	27,00	100%	
14/06/1996	J	0 2306	0 SILLA SARA APL	27,00	27,00	100%	
14/06/1996	J	0 2307	0 SILLA SARA APL	27,00	27,00	100%	
14/06/1996	J	0 2308	0 SILLA SARA APL	27,00	27,00	100%	
14/06/1996	J	0 2309	0 SILLA SARA APL	27,00	27,00	100%	
14/06/1996	J	0 2310	0 SILLA SARA APL	27,00	27,00	100%	
14/06/1996	J	0 2311	0 SILLA SARA APL	27,00	27,00	100%	
14/06/1996	J	0 2312	0 SILLA SARA APL	27,00	27,00	100%	
14/06/1996	J	0 2313	0 SILLA SARA APL	27,00	27,00	100%	
14/06/1996	J	0 2314	0 SILLA SARA APL	27,00	27,00	100%	
14/06/1996	J	0 2315	0 SILLA SARA APL	27,00	27,00	100%	
14/06/1996	J	0 2316	0 SILLA SARA APL	27,00	27,00	100%	
14/06/1996	J	0 2317	0 SILLA SARA APL	27,00	27,00	100%	
14/06/1996	J	0 2318	0 SILLA SARA APL	27,00	27,00	100%	
14/06/1996	J	0 2319	0 SILLA SARA APL	27,00	27,00	100%	
14/06/1996	J	0 2320	0 SILLA SARA APL	27,00	27,00	100%	
14/06/1996	J	0 2321	0 SILLA SARA APL	27,00	27,00	100%	
14/06/1996	J	0 2322	0 SILLA SARA APL	27,00	27,00	100%	
14/06/1996	J	0 2323	0 SILLA SARA APL	27,00	27,00	100%	
14/06/1996	J	0 2324	0 SILLA SARA APL	27,00	27,00	100%	
14/06/1996	J	0 2325	0 SILLA SARA APL	27,00	27,00	100%	
14/06/1996	J	0 2326	0 SILLA SARA APL	27,00	27,00	100%	
14/06/1996	J	0 2327	0 SILLA SARA APL	27,00	27,00	100%	
14/06/1996	J	0 2328	0 SILLA SARA APL	27,00	27,00	100%	
14/06/1996	J	0 2329	0 SILLA SARA APL	27,00	27,00	100%	
14/06/1996	J	0 2330	0 SILLA SARA APL	27,00	27,00	100%	
14/06/1996	J	0 2331	0 SILLA SARA APL	27,00	27,00	100%	
14/06/1996	J	0 2332	0 SILLA SARA APL	27,00	27,00	100%	
14/06/1996	J	0 2333	0 SILLA SARA APL	27,00	27,00	100%	
14/06/1996	J	0 2334	0 SILLA SARA APL	27,00	27,00	100%	
14/06/1996	J	0 2335	0 SILLA SARA APL	27,00	27,00	100%	
14/06/1996	J	0 2336	0 SILLA SARA APL	27,00	27,00	100%	
14/06/1996	J	0 2337	0 SILLA SARA APL	27,00	27,00	100%	
14/06/1996	J	0 2338	0 SILLA SARA APL	27,00	27,00	100%	
14/06/1996	J	0 2339	0 SILLA SARA APL	27,00	27,00	100%	
14/06/1996	J	0 2340	0 SILLA SARA APL	27,00	27,00	100%	
14/06/1996	J	0 2341	0 SILLA SARA APL	27,00	27,00	100%	
14/06/1996	J	0 2342	0 SILLA SARA APL	27,00	27,00	100%	
14/06/1996	J	0 2343	0 SILLA SARA APL	27,00	27,00	100%	
31/08/1995	I	0 25	64 FRA. 1123 GEUSA	17.542,74	7.454,17	2,37	10.088,57
03/09/1995	I	0 1590	0 COP. ABRIL AGRA	478,81	478,81	100%	
12/09/1995	I	0 304	0 IMPLANT. COYUNT. CT	1.131,70	1.131,70	20,00	
26/09/1995	L	0 1563	0 SILLA CIFOCMA P	76,61	76,61	10,00	
29/09/1995	L	0 1568	0 SILLA CIFOCMA P	76,61	76,61	10,00	
30/09/1995	L	0 25	58 FRA. 1118 GEUSA	45.860,11	28.710,89	2,37	17.149,22
13/10/1995	I	0 3307	0 CAMA 2ª MARCA RH	540,81	540,81	20,00	
13/10/1995	L	0 3308	0 CAMA 2ª MARCA RH	540,40	540,40	20,00	
13/10/1995	I	0 337	0 SILLAS ESTANTER	94,86	94,86	10,00	
04/11/1995	I	0 913	0 SILLA FIA GAS	94,95	94,95	10,00	
04/11/1995	I	0 934	0 SILLA FIA GAS	94,95	94,95	10,00	
04/11/1995	I	0 935	0 SILLA FIA GAS	94,95	94,95	10,00	
04/11/1995	I	0 936	0 SILLA FIA GAS	94,95	94,95	10,00	
04/11/1995	L	0 927	0 SILLA FIA GAS	94,95	94,95	10,00	
04/11/1995	L	0 928	0 SILLA FIA GAS	94,95	94,95	10,00	
17/11/1995	L	0 1529	0 MFC-HADOP AREM	251,93	251,93	10,00	
17/11/1995	L	0 1531	0 MFC-HADOP AREM	251,93	251,93	10,00	
30/11/1995	I	0 25	70 FRA. 1129 GEUSA	63.985,52	23.043,04	2,37	40.942,48
10/12/1995	I	0 246	0 AUTOMATIZACION	1.502,53	1.502,53	10,00	
10/12/1995	I	0 247	0 AUTOMATIZACION	1.502,53	1.502,53	10,00	
11/12/1995	L	0 1560	0 SILLAS DODOR AREM	271,93	271,93	10,00	
19/12/1995	I	0 25	72 FRA. 1130 GEUSA	2.512,51	1.744,84	2,37	767,67
19/12/1995	I	0 25	74 DERECHOS DE U.S	6,38	6,38	2,37	4,00
20/12/1995	I	0 25	76 FRA. CERTIFICACIO	1.247,90	3.330,71	2,37	4.578,61
31/12/1995	I	0 25	78 FACT. JRA. A CUMV	10.098,75	16.261,04	2,37	16.366,71
03/01/1997	I	0 25	84 DERECHOS DE U.S	21,86	6,91	2,37	14,95
03/01/1997	I	0 25	86 HONORARIOS PRO-	1.401,46	212,92	2,37	688,54
17/01/1997	I	0 2377	0 CORRI. DE UJERS	231,03	231,03	10,00	
22/02/1997	I	0 25	78 HONORARIOS A CU	2.110,83	501,07	7,37	1.609,76
22/02/1997	I	0 25	80 HONORARIOS A CU	462,75	193,50	2,37	269,25
22/02/1997	I	0 25	82 HONORARIOS A CU	2.110,01	501,07	2,37	1.608,94
23/02/1997	I	0 429	0 SILLA REF. ARAPA	26,25	26,25	10,00	
23/02/1997	I	0 430	0 SILLA REF. ARAPA	26,25	26,25	10,00	
23/02/1997	I	0 421	0 SILLA REF. ARAPA	26,25	26,25	10,00	
23/02/1997	I	0 422	0 SILLA REF. ARAPA	26,25	26,25	10,00	
23/02/1997	I	0 423	0 SILLA REF. ARAPA	26,25	26,25	10,00	
23/02/1997	I	0 424	0 SILLA REF. ARAPA	26,25	26,25	10,00	
23/02/1997	I	0 425	0 SILLA REF. ARAPA	26,25	26,25	10,00	



FUNDACIÓN DFA

Memoria de las cuentas anuales del ejercicio 2016
(Expresada en euros)

Fecha	Código	Descripción	Precio de compra	Amortización acumulada	% amortización	Valor neto contable
01/02/1997	L 0 420	0 SILLA REF. ARABA	26,20	26,20	10,00	
01/02/1997	L 0 427	0 SILLA REF. ARABA	26,20	26,20	10,00	
28/02/1997	L 0 25	54 GIGOTA FACTURA A	7.404,61	1.180,96	2,17	4.243,04
20/03/1997	L 0 25	52 GIGOTA FACTURA A	5.992,27	2.527,25	2,17	3.474,67
20/03/1997	L 0 914	0 DETECTOR DE S.O.	26,14	26,14	10,00	
20/03/1997	L 0 915	0 DETECTOR DE S.O.	26,14	26,14	10,00	
20/03/1997	L 0 916	0 DETECTOR DE S.O.	26,14	26,14	10,00	
20/03/1997	L 0 917	0 DETECTOR DE S.O.	26,14	26,14	10,00	
20/03/1997	L 0 918	0 DETECTOR DE S.O.	26,14	26,14	10,00	
20/03/1997	L 0 919	0 DETECTOR DE S.O.	26,14	26,14	10,00	
20/03/1997	L 0 920	0 DETECTOR DE S.O.	26,14	26,14	10,00	
20/03/1997	L 0 921	0 DETECTOR DE S.O.	26,14	26,14	10,00	
20/03/1997	L 0 922	0 DETECTOR DE S.O.	26,14	26,14	10,00	
21/04/1997	L 0 428	0 SILLA REGULABLE	46,52	46,52	10,00	
21/04/1997	L 0 429	0 SILLA REGULABLE	46,52	46,52	10,00	
21/04/1997	L 0 430	0 SILLA REGULABLE	46,52	46,52	10,00	
21/04/1997	L 0 431	0 SILLA REGULABLE	46,52	46,52	10,00	
21/04/1997	L 0 432	0 SILLA REGULABLE	46,52	46,52	10,00	
21/04/1997	L 0 433	0 SILLA REGULABLE	46,52	46,52	10,00	
21/04/1997	L 0 434	0 SILLA REGULABLE	46,52	46,52	10,00	
21/04/1997	L 0 435	0 SILLA REGULABLE	46,52	46,52	10,00	
21/04/1997	L 0 436	0 SILLA REGULABLE	46,52	46,52	10,00	
21/04/1997	L 0 437	0 SILLA REGULABLE	46,52	46,52	10,00	
16/05/1997	L 0 3256	0 SILLA DE ALUMINIO	141,24	141,24	10,00	
16/05/1997	L 0 3257	0 SILLA DE ALUMINIO	141,24	141,24	10,00	
17/05/1997	L 0 16	1 CORBA LOCAL CVR	10.477,61	4.101,17	2,07	6.376,44
18/05/1997	L 0 2028	0 SECADORA PAPER	243,41	243,41	10,00	
18/05/1997	L 0 2029	0 CAPOTEJA DOSSIER	26,05	26,05	10,00	
08/07/1997	L 0 1593	0 SILLA SPA 77 21	59,56	59,56	10,00	
08/07/1997	L 0 1594	0 SILLA SPA 77 21	59,56	59,56	10,00	
08/07/1997	L 0 1595	0 SILLA SPA 77 21	59,56	59,56	10,00	
08/07/1997	L 0 1596	0 SILLA SPA 77 21	59,56	59,56	10,00	
08/07/1997	L 0 1597	0 SILLA SPA 77 21	59,56	59,56	10,00	
08/07/1997	L 0 1598	0 SILLA SPA 77 21	59,56	59,56	10,00	
25/07/1997	L 0 36	2 JEROLACION FIN	22.120,73	9.013,10	2,00	13.107,63
13/07/1997	L 0 2020	0 TINTACION SALON	177,94	177,94	10,00	
05/03/1997	L 0 2020	0 TINTACION SALON	177,94	177,94	10,00	
10/02/1997	L 0 2020	0 TINTACION SALON	177,94	177,94	10,00	
15/12/1997	L 0 511	0 MADURA DE CAPT	430,81	430,81	10,00	
20/10/1997	L 0 248	0 ARMARIO NEGRO P	185,46	185,46	10,00	
20/10/1997	L 0 249	0 ARMARIO NEGRO P	185,46	185,46	10,00	
20/10/1997	L 0 250	0 ARMARIO NEGRO P	185,46	185,46	10,00	
20/10/1997	L 0 251	0 ARMARIO NEGRO P	185,46	185,46	10,00	
20/10/1997	L 0 252	0 ARMARIO NEGRO P	185,46	185,46	10,00	
20/10/1997	L 0 253	0 ARMARIO NEGRO P	185,46	185,46	10,00	
20/10/1997	L 0 254	0 ARMARIO NEGRO P	185,46	185,46	10,00	
20/10/1997	L 0 255	0 ARMARIO NEGRO P	185,46	185,46	10,00	
20/10/1997	L 0 256	0 ARMARIO NEGRO P	185,46	185,46	10,00	
20/10/1997	L 0 257	0 ARMARIO NEGRO P	185,46	185,46	10,00	
20/10/1997	L 0 258	0 ARMARIO GRIS 21	185,46	185,46	10,00	
20/10/1997	L 0 259	0 ARMARIO GRIS 21	185,46	185,46	10,00	
20/10/1997	L 0 260	0 ARMARIO GRIS 21	185,46	185,46	10,00	
20/10/1997	L 0 261	0 ARMARIO GRIS 21	185,46	185,46	10,00	
07/11/1997	L 0 250	0 ORGANIZADOR TIRON	549,90	549,90	10,00	
14/11/1997	L 0 622	0 ABRILLANTADORA	1.022,84	1.022,84	10,00	
12/11/1997	L 0 6	0 PENCHERO CULTUR	24,40	24,40	10,00	
18/11/1997	L 0 930	0 SECADORA PAPER	232,80	232,80	10,00	
04/12/1997	L 0 143	0 IER. INSTALACION	10.402,15	10.402,15	10,00	
04/12/1997	L 0 143	0 IER. ANTICIAO AJ	7.347,45	7.347,45	10,00	
10/12/1997	L 0 2074	0 LAVADORA FRIAS	1.129,07	1.129,07	10,00	
11/12/1997	L 0 5	0 LICENCIA USO GE	210,00	210,00	10,00	
12/12/1997	L 0 263	0 HERR. DE PLUMBA	135,23	135,23	10,00	
01/01/1998	L 0 25	95 LICENCIACION SA	1.022,84	473,29	4,7	549,55
16/01/1998	L 0 8	0 LICENCIA USO GE	210,00	210,00	10,00	
17/01/1998	L 0 25	92 CERTIFICACION H	20.544,25	6.471,46	2,37	14.072,79
20/01/1998	L 0 25	102 CERTIFICACION H	22.225,17	9.402,47	2,37	12.822,70
27/01/1998	L 0 7	0 AMP. LACION PROD	501,01	501,01	10,00	
27/01/1998	L 0 143	0 IER. CERTIFICACION	6.767,17	6.767,17	10,00	
27/01/1998	L 0 143	0 IER. CERTIFICACION	5.044,03	5.044,03	10,00	
08/02/1998	L 0 25	107 CERTIFICACION H	10.120,28	4.404,86	2,37	5.715,42
08/02/1998	L 0 25	90 GIGOTA FACTURA A	20.175,30	17.077,72	7,37	3.097,58
08/02/1998	L 0 10	0 MODUL. GESTION J	420,71	420,71	10,00	
13/02/1998	L 0 25	104 CERTIFICACION H	26.735,21	12.286,17	2,37	14.449,04
03/03/1998	L 0 300	0 PANEL MECANOGRA	2.979,96	2.979,96	10,00	
03/03/1998	L 0 3293	0 SILLA PLEGABLE	159,27	159,27	10,00	
01/04/1998	L 0 3299	0 SILLA PLEGABLE	159,27	159,27	10,00	
01/04/1998	L 0 3300	0 SILLA PLEGABLE	159,27	159,27	10,00	
01/04/1998	L 0 3301	0 SILLA PLEGABLE	159,27	159,27	10,00	
01/04/1998	L 0 3302	0 SILLA PLEGABLE	159,27	159,27	10,00	
03/04/1998	L 0 301	0 TENS. BND. COMP. BND	901,52	901,52	10,00	
14/04/1998	L 0 25	142 EXPEDICION DOLU	49,81	21,37	2,37	28,44
30/04/1998	L 0 11	0 40% ENTRADA MOD	1.141,92	1.141,92	10,00	
30/04/1998	L 0 25	176 CERTIFICACION H	29.781,71	12.484,22	2,37	17.297,49
30/04/1998	L 0 25	176 CERTIFICACION H	25.224,02	10.771,19	2,37	14.452,83
11/05/1998	L 0 61	0 WINDOWS NT 4 C	972,56	472,56	20,20	500,00



FUNDACIÓN DFA
Memoria de las cuentas anuales del ejercicio 2016
(Expresada en euros)

CÓDIGO	DESCRIPCIÓN	PRECIO DE COMPRA	AMORTIZACIÓN ACUMULADA	% AMORTIZACIÓN	VALOR NETO CONTABLE
1.1.05.1.990	0 2977 0 MOEDER TAX ENTER	211,42	191,45	25,20	
1.2.05.1.990	J 0 25 115 ANTICORS BARAND	1.229,43	381,65	2,57	1.047,78
2.0.05.1.990	J 0 25 110 SUPUNISTRO, MECA	5.126,49	2.115,83	2,37	2.972,58
2.7.05.1.990	J 0 25 113 CUBES, CERRAJES Y	1.050,00	75,22	2,37	1.174,82
11.05.1.990	J 0 25 114 CERTIFICACION H	6.757,28	23.952,63	1,37	34.846,55
14.05.1.990	J 0 143 4 2ª CERTIF CACCIO	12.942,71	23.502,71	1,70	
14.05.1.990	J 0 143 5 2ª CERTIF CACCIO	13.470,59	17.378,05	1,20	
14.05.1.990	J 0 143 6 2ª CERTIF CONTRA	457,25	557,67	1,20	
14.05.1.990	J 0 143 61 ANTICORS DE L. TB	452,21	491,23	1,20	
1.2.05.1.990	J 0 25 115 MATERIALS VACT	3,29	1,99	2,37	1,30
1.5.05.1.990	J 0 143 5 DES-ALINHADOR	655,55	695,05	1,20	
1.5.05.1.990	J 0 143 7 DES-ALINHADOR	520,49	521,03	1,20	
2.0.05.1.990	J 0 25 109 LICENCIA UTILIZ	58,23	37,67	1,37	50,56
7.0.05.1.990	J 0 25 120 SHES	49,40	25,69	2,37	23,71
7.0.05.1.990	J 0 25 120 SHPS	737,49	173,37	2,37	464,12
10.05.1.990	J 0 25 124 MATERIAL ENTRES	10,47	8,24	2,37	10,23
10.05.1.990	J 0 25 126 MATERIAL ENTRES	217,19	91,90	2,37	125,29
12.05.1.990	J 0 25 128 CERTIFICACION H	61.801,39	25.285,00	2,37	36.516,39
15.05.1.990	J 0 25 132 MATERIAL ENTRES	110,29	83,54	2,37	126,77
15.05.1.990	L 0 25 136 CERU MP2 INSI	4.653,10	4.562,10	1,20	
15.05.1.990	L 0 17 0 MODIF PROG IJME	350,66	381,64	1,20	
15.05.1.990	L 0 121 1 COMPACTA T.C. CR	1.461,35	3.461,81	1,20	
15.05.1.990	L 0 1127 0 ENTREGA A CTX.C	1.291,01	1.291,01	1,20	
15.05.1.990	L 0 142 3 2ª CERTIFICACION	15.029,76	15.356,78	1,20	
15.05.1.990	L 0 142 7 2ª CERTIFICACION	11.872,86	11.872,86	1,20	
15.05.1.990	L 0 25 148 2 BOMBAS LICENCI	1.012,34	1.114,54	8,00	
15.05.1.990	L 0 143 10 TABQUÉ MOBIL 3	9.131,93	9.131,93	1,20	
15.05.1.990	L 0 143 21 TABQUÉ MOBIL 4	6.816,71	6.794,37	1,20	
15.05.1.990	L 0 1295 0 TABQUÉ REFF 5	104,57	104,57	1,20	
15.05.1.990	L 0 1502 0 TABQUÉ REFF 5	104,57	104,57	1,20	
15.05.1.990	L 0 1501 0 TABQUÉ REFF 5	104,57	104,57	1,20	
15.05.1.990	L 0 1504 0 TABQUÉ REFF 5	104,57	104,57	1,20	
15.05.1.990	L 0 1505 0 TABQUÉ REFF 5	104,57	104,57	1,20	
15.05.1.990	L 0 1506 0 TABQUÉ REFF 5	104,57	104,57	1,20	
15.05.1.990	L 0 1507 0 TABQUÉ REFF 5	104,57	104,57	1,20	
15.05.1.990	L 0 1508 0 TABQUÉ REFF 5	104,57	104,57	1,20	
15.05.1.990	L 0 1509 0 TABQUÉ REFF 5	104,57	104,57	1,20	
15.05.1.990	L 0 1510 0 TABQUÉ REFF 5	104,57	104,57	1,20	
15.05.1.990	L 0 1511 0 TABQUÉ REFF 5	104,57	104,57	1,20	
15.05.1.990	L 0 1512 0 TABQUÉ REFF 5	104,57	104,57	1,20	
15.05.1.990	L 0 1513 0 TABQUÉ REFF 5	104,57	104,57	1,20	
15.05.1.990	L 0 1514 0 TABQUÉ REFF 5	104,57	104,57	1,20	
15.05.1.990	L 0 1515 0 TABQUÉ REFF 5	104,57	104,57	1,20	
15.05.1.990	L 0 1516 0 TABQUÉ REFF 5	104,57	104,57	1,20	
15.05.1.990	L 0 1517 0 TABQUÉ REFF 5	104,57	104,57	1,20	
15.05.1.990	L 0 1518 0 TABQUÉ REFF 5	104,57	104,57	1,20	
15.05.1.990	L 0 1519 0 TABQUÉ REFF 5	104,57	104,57	1,20	
15.05.1.990	L 0 1520 0 TABQUÉ REFF 5	104,57	104,57	1,20	
15.05.1.990	L 0 1521 0 TABQUÉ REFF 5	104,57	104,57	1,20	
15.05.1.990	L 0 1522 0 TABQUÉ REFF 5	104,57	104,57	1,20	
15.05.1.990	L 0 1523 0 TABQUÉ REFF 5	104,57	104,57	1,20	
15.05.1.990	L 0 1524 0 TABQUÉ REFF 5	104,57	104,57	1,20	
15.05.1.990	L 0 1525 0 TABQUÉ REFF 5	104,57	104,57	1,20	
15.05.1.990	L 0 1526 0 TABQUÉ REFF 5	104,57	104,57	1,20	
15.05.1.990	L 0 1527 0 TABQUÉ REFF 5	104,57	104,57	1,20	
15.05.1.990	L 0 1528 0 TABQUÉ REFF 5	104,57	104,57	1,20	
15.05.1.990	L 0 1529 0 TABQUÉ REFF 5	104,57	104,57	1,20	
15.05.1.990	L 0 1530 0 TABQUÉ REFF 5	104,57	104,57	1,20	
15.05.1.990	L 0 1531 0 TABQUÉ REFF 5	104,57	104,57	1,20	
15.05.1.990	L 0 1532 0 TABQUÉ REFF 5	104,57	104,57	1,20	
15.05.1.990	L 0 1533 0 TABQUÉ REFF 5	104,57	104,57	1,20	
15.05.1.990	L 0 1534 0 TABQUÉ REFF 5	104,57	104,57	1,20	
15.05.1.990	L 0 1535 0 TABQUÉ REFF 5	104,57	104,57	1,20	
15.05.1.990	L 0 1536 0 TABQUÉ REFF 5	104,57	104,57	1,20	
15.05.1.990	L 0 1537 0 TABQUÉ REFF 5	104,57	104,57	1,20	
15.05.1.990	L 0 1538 0 TABQUÉ REFF 5	104,57	104,57	1,20	
15.05.1.990	L 0 1539 0 TABQUÉ REFF 5	104,57	104,57	1,20	
15.05.1.990	L 0 1540 0 TABQUÉ REFF 5	104,57	104,57	1,20	
15.05.1.990	L 0 1541 0 TABQUÉ REFF 5	104,57	104,57	1,20	
15.05.1.990	L 0 1542 0 TABQUÉ REFF 5	104,57	104,57	1,20	
15.05.1.990	L 0 1543 0 TABQUÉ REFF 5	104,57	104,57	1,20	
15.05.1.990	L 0 1544 0 TABQUÉ REFF 5	104,57	104,57	1,20	
15.05.1.990	L 0 1545 0 TABQUÉ REFF 5	104,57	104,57	1,20	
15.05.1.990	L 0 1546 0 TABQUÉ REFF 5	104,57	104,57	1,20	
15.05.1.990	L 0 1547 0 TABQUÉ REFF 5	104,57	104,57	1,20	
15.05.1.990	L 0 1548 0 TABQUÉ REFF 5	104,57	104,57	1,20	
15.05.1.990	L 0 1549 0 TABQUÉ REFF 5	104,57	104,57	1,20	
15.05.1.990	L 0 1550 0 TABQUÉ REFF 5	104,57	104,57	1,20	
15.05.1.990	L 0 1551 0 TABQUÉ REFF 5	104,57	104,57	1,20	
15.05.1.990	L 0 1552 0 TABQUÉ REFF 5	104,57	104,57	1,20	
15.05.1.990	L 0 1553 0 TABQUÉ REFF 5	104,57	104,57	1,20	
15.05.1.990	L 0 1554 0 TABQUÉ REFF 5	104,57	104,57	1,20	
15.05.1.990	L 0 1555 0 TABQUÉ REFF 5	104,57	104,57	1,20	
15.05.1.990	L 0 1556 0 TABQUÉ REFF 5	104,57	104,57	1,20	
15.05.1.990	L 0 1557 0 TABQUÉ REFF 5	104,57	104,57	1,20	
15.05.1.990	L 0 1558 0 TABQUÉ REFF 5	104,57	104,57	1,20	
15.05.1.990	L 0 1559 0 TABQUÉ REFF 5	104,57	104,57	1,20	
15.05.1.990	L 0 1560 0 TABQUÉ REFF 5	104,57	104,57	1,20	
15.05.1.990	L 0 1561 0 TABQUÉ REFF 5	104,57	104,57	1,20	
15.05.1.990	L 0 1562 0 TABQUÉ REFF 5	104,57	104,57	1,20	
15.05.1.990	L 0 1563 0 TABQUÉ REFF 5	104,57	104,57	1,20	
15.05.1.990	L 0 1564 0 TABQUÉ REFF 5	104,57	104,57	1,20	
15.05.1.990	L 0 1565 0 TABQUÉ REFF 5	104,57	104,57	1,20	
15.05.1.990	L 0 1566 0 TABQUÉ REFF 5	104,57	104,57	1,20	
15.05.1.990	L 0 1567 0 TABQUÉ REFF 5	104,57	104,57	1,20	
15.05.1.990	L 0 1568 0 TABQUÉ REFF 5	104,57	104,57	1,20	
15.05.1.990	L 0 1569 0 TABQUÉ REFF 5	104,57	104,57	1,20	
15.05.1.990	L 0 25 144 MATERIAL ENTRES	125,15	125,15	1,20	
15.05.1.990	L 0 25 144 MATERIAL ENTRES	7.421,70	2.158,12	2,37	4.263,58
22.05.1.990	L 0 25 176 TASA ALTAZONAJE	87,64	82,54	8,00	
22.05.1.990	L 0 221 2 0 TAV PROGRES BA	1.144,71	1.144,71	25,00	
24.05.1.990	L 0 25 148 MATERIAS PRIMAS	2.416,61	2.436,53	5,00	
24.05.1.990	L 0 57 0 MODO PROGRES	1.712,88	1.712,88	25,00	
27.05.1.990	L 0 142 17 TASA INSTALACION	29,55	29,55	12,00	
28.05.1.990	J 0 25 150 REJILAS DE C.F.C	346,11	376,41	2,37	142,20
28.05.1.990	J 0 143 37 4ª CERTIFICACION	17.764,27	13.784,52	1,20	
28.05.1.990	J 0 143 37 4ª CERTIFICACION	13.212,57	12.228,57	1,20	
28.05.1.990	J 0 1618 0 ANCHOPOR 4/C	293,78	293,78	1,20	
28.05.1.990	J 0 1619 0 ANCHOPOR 4/C	293,78	293,78	1,20	
28.05.1.990	J 0 1620 0 ANCHOPOR 4/C	293,78	293,78	1,20	
30.05.1.990	J 0 25 152 CERM. 4/3 10M3	1.751,06	1.751,06	12,00	
30.05.1.990	J 0 171 0 TETA. HAYSA/AL	3.037,89	3.077,50	8,00	
30.05.1.990	J 0 172 0 CERTIFICACION T	306,59	306,59	8,00	
31.05.1.990	J 0 25 154 MATERIA. REJILAS	67,74	6,74	2,37	10,00
11.05.1.990	J 0 25 156 CONFABENT CARF	462,71	692,33	8,00	
11.05.1.990	J 0 25 156 MATERIA. REJILAS	116,38	49,49	2,37	66,89
13.05.1.990	J 0 25 160 MANGALCOTOS CLR	19,12	19,12	5,00	
04.05.1.990	J 0 143 14 ALMINISTRO B.H	3.622,77	3.622,77	10,00	
04.05.1.990	J 0 143 15 ALMINISTRO B.H	2.729,53	2.729,53	10,00	
05.05.1.990	J 0 25 164 JUNTALES 10 CM	17,72	4,77	2,37	10,00
14.05.1.990	J 0 25 166 CODOS PARA INST	14,33	14,33	12,00	
14.05.1.990	J 0 25 166 CODOS PARA UNIDAF	6,67	2,42	2,37	4,25
15.05.1.990	J 0 25 170 MATERIAL PEQUEÑO	70,64	30,13	2,37	40,51
23.05.1.990	J 0 25 162 TASA INSTALACION	82,52	82,52	12,00	
23.05.1.990	J 0 24 15 15 TASA INSTALACION	45,50	45,50	12,00	



FUNDACIÓN DFA

Memoria de las cuentas anuales del ejercicio 2016
(Expresada en euros)

Fecha	Código	Descripción	Precio de compra	Amortización acumulada	% amortización	Valor neto contable
25/05/1998	I C 25	172 LÉNI. Nº 1 DET	7.956,41	7.956,41	8,00	
27/08/1998	I C 25	178 ESTANTERÍA METAL	5.121,47	5.121,47	10,00	
28/08/1998	I C 25	174 REGULACIÓN PERS	58,89	58,89	8,00	
30/08/1998	I C 25	179 MATERIAL ELECTR	46,30	46,30	8,00	
10/09/1998	I C 25	180 MATERIAL ELECTR	1,00	1,00	8,00	
10/09/1998	I C 25	182 MATERIAL ELECTR	95,00	95,00	8,00	
30/09/1998	I C 25	184 LAMPILLO METALIC	0,79	0,79	2,37	4,19
31/09/1998	I C 25	186 HERRILLAS SÓCUL	21,90	18,46	2,37	31,44
31/09/1998	I C 25	188 MATERIAL COVERE	2.024,94	854,47	2,37	3.150,52
31/09/1998	I C 25	190 MATERIAL COVERE	34,46	14,85	2,37	19,60
31/09/1998	I C 141	40 DESCALCIFICADOR	528,90	528,90	12,00	
10/09/1998	I C 140	41 DESCALCIFICADOR	395,00	395,00	12,00	
10/09/1998	I C 25	192 MATERIAL METALIC	760,00	760,00	2,37	401,74
10/09/1998	I C 25	242 HERRILLAS METALIC	18,13	18,13	12,00	
24/09/1998	I C 183	34 SA CERTIFICACIO	8.791,26	7.291,26	12,00	
24/09/1998	I C 143	35 SA CERTIFICACIO	8.700,47	6.700,47	12,00	
28/09/1998	I C 1320	0 REGISTRO DE DESPES	596,41	996,41	1,00	
05/09/1998	I C 25	144 CEST. Nº 1 TERM	14.132,79	14.132,79	8,00	
05/09/1998	I C 140	0 LICENCIA APERTUR	152,82	152,82	12,00	
06/09/1998	I C 143	26 EXTRACCION F.VE	969,54	969,54	12,00	
10/09/1998	I C 143	27 EXTRACCION F.VE	740,70	740,70	12,00	
14/09/1998	I C 25	196 AZULEJOS. RODAP	8.772,74	4.126,56	2,37	5.100,70
14/09/1998	I C 25	198 AZULEJOS. BARR	7.791,51	3.225,74	2,37	4.455,56
14/09/1998	I C 1320	0 REGISTRO DE DESPES	252,87	252,87	1,00	
15/09/1998	I C 25	200 HERRILLAS METALIC	766,48	1.617,77	2,37	451,89
15/09/1998	I C 25	202 MATERIAL ELECTR	24,76	24,76	8,00	
15/09/1998	I C 442	0 LICENCIA APERTUR	238,34	238,34	10,00	
16/09/1998	I C 25	204 SACO ARENA D-CP	2,16	1,84	2,37	1,53
16/09/1998	I C 25	206 SACO ARENA D-CP	15,81	6,78	2,37	9,21
16/09/1998	I C 1320	0 REGISTRO DE DESPES	44,76	44,76	1,00	
22/09/1998	I C 25	210 HERRILLAS METALIC	115,96	136,00	2,37	161,26
23/09/1998	I C 25	214 PINTURAS Y FR	3.526,37	2.505,37	12,00	
24/09/1998	I C 25	216 REPARACIONES	1.981,77	1.981,77	2,37	4.504,62
24/09/1998	I C 1320	0 TR. HERRILLAS CO	1.439,60	1.139,60	25,00	
25/09/1998	I C 25	220 ESTUDIO. APROBAC	255,34	102,21	2,37	177,11
25/09/1998	I C 25	222 PUNTALEAS A CU	2.467,94	1.059,50	2,37	1.422,30
25/09/1998	I C 25	224 PUNTALEAS A CU	2.467,94	1.059,50	2,37	1.422,30
25/09/1998	I C 25	226 TRABAJOS DE ALB	4.110,91	2.051,25	2,37	2.757,63
25/09/1998	I C 25	248 MATERIAL PEQUE	1.325,10	525,44	2,37	701,66
25/09/1998	I C 141	25 MANTENIM. TUBO	8.267,68	8.267,68	10,00	
25/09/1998	I C 140	25 INSTALACION DE	1.261,32	6.185,32	10,00	
25/09/1998	I C 1307	0 C. BOTE LLEROS IN	1.251,81	2.259,01	75,70	
26/09/1998	I C 25	240 BANDA METALICA	1.476,52	670,24	2,37	840,28
26/09/1998	I C 13	0 HORNILLO PISO S JS	127,20	120,20	10,00	
26/09/1998	I C 25	206 SA CERTIFICACIO	4.804,05	2.084,57	2,37	2.793,48
26/09/1998	I C 25	232 MATERIAL PEQUE	16,40	8,50	2,37	10,90
30/09/1998	I C 25	233 CEST. Nº 1 TERM	3.227,80	3.227,80	8,00	
30/09/1998	I C 25	235 CEST. Nº 1 DET	3.604,80	3.604,80	8,00	
10/09/1998	I C 25	274 MATERIAL PEQUE	41,50	17,45	2,37	24,05
10/09/1998	I C 25	276 VIDRIOS	942,07	402,07	2,37	575,40
10/09/1998	I C 25	278 COBLES ACROSTAL	75,24	15,49	2,37	44,00
30/09/1998	I C 25	244 MATERIAL PEQUE	25,75	29,38	8,00	
30/09/1998	I C 25	246 MATERIALES DE A	29,75	12,77	2,37	16,98
30/09/1998	I C 25	250 PEQUEÑO MATERIAL	13,21	4,59	2,37	11,14
30/09/1998	I C 442	0 ARRIARDO BOPERO	315,35	315,35	10,00	
10/09/1998	I C 441	0 ARRIARDO BOPERO	315,35	315,35	10,00	
10/09/1998	I C 444	0 ARRIARDO BOPERO	315,35	315,35	10,00	
10/09/1998	I C 446	0 ARRIARDO BOPERO	315,35	315,35	10,00	
26/09/1998	I C 448	0 ARRIARDO BOPERO	315,35	315,35	10,00	
26/10/1998	I C 25	212 APERTURA DE ZAR	7,04	3,44	2,37	3,44
26/10/1998	I C 143	30 SA CERTIFICACIO	2.797,50	2.395,60	12,00	
27/10/1998	I C 143	31 SA CERTIFICACIO	1.791,60	1.791,60	12,00	
27/10/1998	I C 25	252 PARRILLAS PERS	8.742,00	2.980,50	2,37	3.687,50
25/10/1998	I C 25	254 COMESTIBLES DE AG	2.476,67	2.476,67	12,00	
25/10/1998	I C 25	256 VENTANAS, CHARR	4.573,40	1.391,76	2,37	3.101,75
26/10/1998	I C 25	264 TRABAJOS VARIOS	5.243,47	2.283,15	2,37	3.061,10
27/10/1998	I C 25	262 TABLILLA DE AG	7.497,41	2.408,41	8,00	
27/10/1998	I C 25	261 MATERIAL PEQUE	2,78	2,78	12,00	
27/10/1998	I C 245	32 FERRAL DE CERAM	9.497,24	9.497,24	12,00	
28/10/1998	I C 245	33 FERRAL DE CERAM	7.349,77	7.349,77	12,00	
13/10/1998	I C 25	260 PIERTA CORREDOR	1.764,90	1.764,90	12,00	
13/10/1998	I C 145	24 EQUIPAMIENTO C	1.340,03	1.340,03	12,00	
13/10/1998	I C 147	25 EQUIPAMIENTO C	853,44	853,44	12,00	
14/10/1998	I C 25	268 AZULEJOS. RODAP	255,98	157,06	2,37	305,97
15/10/1998	I C 49	J INSTALACION LU	1.748,17	1.748,17	12,00	
19/10/1998	I C 25	270 PUEBOS Y LAMPARAS	29,11	12,00	2,37	15,92
20/10/1998	I C 25	272 TRABAJOS ALBANI	6.477,75	2.765,26	2,37	3.712,45
20/10/1998	I C 245	36 EXTRACTORES PA	60,47	60,47	12,00	
20/10/1998	I C 145	27 EXTRACTORES PA	45,12	45,12	12,00	
20/10/1998	I C 674	0 TRANSPARENTES	330,25	330,25	10,00	
20/10/1998	I C 911	0 CONTENEDOR 1313	461,85	477,59	10,00	
22/10/1998	I C 1342	0 SILLON DE ESPER	90,95	40,95	10,00	
22/10/1998	I C 1340	0 SILLON DE ESPER	80,95	30,95	10,00	
22/10/1998	I C 1331	0 SILLON DE ESPER	80,95	30,95	10,00	
22/10/1998	I C 1332	0 SILLON DE ESPER	80,95	30,95	10,00	
22/10/1998	I C 1333	0 SILLON DE ESPER	80,95	30,95	10,00	
22/10/1998	I C 1334	0 SILLON DE ESPER	80,95	30,95	10,00	



FUNDACIÓN DFA
 Memoria de las cuentas anuales del ejercicio 2016
 (Expresada en euros)

Fecha	Código	Descripción	Precio de compra	Amortización acumulada	% amortización	Valor neto contable
22/10/1998	L 0 1325	0 SILLÓN DE ESPER	80,95	50,25	11,01	
22/10/1998	L 0 1326	0 SILLÓN DE ESPER	80,95	50,25	11,01	
22/10/1998	L 0 1327	0 SILLÓN DE ESPER	80,95	50,25	11,01	
22/10/1998	L 0 1328	0 SILLÓN DE ESPER	80,95	50,25	11,01	
22/10/1998	L 0 1329	0 SILLÓN DE ESPER	80,95	50,25	11,01	
22/10/1998	L 0 1340	0 SILLÓN DE ESPER	80,95	50,25	11,01	
22/10/1998	L 0 1341	0 SILLÓN DE ESPER	80,95	50,25	11,01	
22/10/1998	L 0 1342	0 SILLÓN DE ESPER	80,95	50,25	11,01	
22/10/1998	L 0 1343	0 SILLÓN DE ESPER	80,95	50,25	11,01	
22/10/1998	L 0 1344	0 SILLÓN DE ESPER	80,95	50,25	11,01	
22/10/1998	L 0 1345	0 SILLÓN DE ESPER	80,95	50,25	11,01	
22/10/1998	L 0 1346	0 SILLÓN DE ESPER	80,95	50,25	11,01	
22/10/1998	L 0 1347	0 SILLÓN DE ESPER	80,95	50,25	11,01	
22/10/1998	L 0 1348	0 SILLÓN DE ESPER	80,95	50,25	11,01	
22/10/1998	L 0 1349	0 SILLÓN DE ESPER	80,95	50,25	11,01	
22/10/1998	L 0 1350	0 MESA DE ALMOR	55,07	55,07	100	
22/10/1998	L 0 1351	0 MESA DE ALMOR	55,07	55,07	100	
22/10/1998	L 0 1352	0 SILLÓN ERGONOMI	143,60	143,60	100	
22/10/1998	L 0 1353	0 SILLÓN ERGONOMI	143,60	143,60	100	
22/10/1998	L 0 1354	0 SILLÓN ERGONOMI	143,60	143,60	100	
22/10/1998	L 0 1355	0 SILLÓN ERGONOMI	143,60	143,60	100	
22/10/1998	L 0 1356	0 SILLÓN ERGONOMI	143,60	143,60	100	
22/10/1998	L 0 1357	0 SILLÓN ERGONOMI	143,60	143,60	100	
22/10/1998	L 0 1358	0 SILLÓN ERGONOMI	143,60	143,60	100	
22/10/1998	L 0 1359	0 SILLÓN ERGONOMI	143,60	143,60	100	
22/10/1998	L 0 1360	0 SILLÓN ERGONOMI	143,60	143,60	100	
22/10/1998	L 0 1361	0 SILLÓN ERGONOMI	143,60	143,60	100	
22/10/1998	L 0 1362	0 SILLÓN ERGONOMI	143,60	143,60	100	
22/10/1998	L 0 1363	0 SILLÓN ERGONOMI	143,60	143,60	100	
22/10/1998	L 0 1364	0 SILLÓN ERGONOMI	143,60	143,60	100	
22/10/1998	L 0 1365	0 SILLÓN ERGONOMI	143,60	143,60	100	
22/10/1998	L 0 1366	0 SILLÓN ERGONOMI	143,60	143,60	100	
22/10/1998	L 0 1367	0 SILLÓN ERGONOMI	143,60	143,60	100	
22/10/1998	L 0 1368	0 SILLÓN ERGONOMI	143,60	143,60	100	
22/10/1998	L 0 1369	0 SILLÓN ERGONOMI	143,60	143,60	100	
22/10/1998	L 0 1370	0 SILLÓN ERGONOMI	143,60	143,60	100	
22/10/1998	L 0 1371	0 SILLÓN ERGONOMI	143,60	143,60	100	
22/10/1998	L 0 1372	0 SILLÓN ERGONOMI	143,60	143,60	100	
22/10/1998	L 0 1373	0 SILLÓN ERGONOMI	143,60	143,60	100	
22/10/1998	L 0 1374	0 SILLÓN ERGONOMI	143,60	143,60	100	
22/10/1998	L 0 1375	0 SILLÓN ERGONOMI	143,60	143,60	100	
22/10/1998	L 0 1376	0 SILLÓN ERGONOMI	143,60	143,60	100	
22/10/1998	L 0 1377	0 SILLÓN ERGONOMI	143,60	143,60	100	
22/10/1998	L 0 1378	0 SILLÓN ERGONOMI	143,60	143,60	100	
22/10/1998	L 0 1379	0 SILLÓN ERGONOMI	143,60	143,60	100	
22/10/1998	L 0 1380	0 SILLÓN ERGONOMI	143,60	143,60	100	
22/10/1998	L 0 1381	0 SILLÓN ERGONOMI	143,60	143,60	100	
22/10/1998	L 0 1382	0 SILLÓN ERGONOMI	143,60	143,60	100	
22/10/1998	L 0 1383	0 SILLÓN ERGONOMI	143,60	143,60	100	
22/10/1998	L 0 1384	0 SILLÓN ERGONOMI	143,60	143,60	100	
22/10/1998	L 0 1385	0 SILLÓN ERGONOMI	143,60	143,60	100	
22/10/1998	L 0 1386	0 SILLÓN ERGONOMI	143,60	143,60	100	
23/10/1998	L 0 25	274 MATERIAL ELECTR	47,44	47,44	100	
23/10/1998	L 0 25	275 CRISTALES VARIOS	290,00	105,21	23,7	184,79
23/10/1998	L 0 25	276 BARANDILLAS BSC	1.344,55	1.344,55	100	
23/10/1998	L 0 2970	0 INMUEBLES BSC	194,55	144,88	74,5	49,67
23/10/1998	L 0 2975	0 INMUEBLES BSC	174,30	174,30	100	
23/10/1998	L 0 2980	0 FUNDACIÓN PENT.	700,00	700,00	100	
23/10/1998	L 0 2981	0 FUNDACIÓN PENT.	700,00	700,00	100	
23/10/1998	L 0 2982	0 FUNDACIÓN PENT.	700,00	700,00	100	
23/10/1998	L 0 25	290 MATERIAL ELECTR	45,40	45,40	100	
23/10/1998	L 0 25	291 MATERIAL ELECTR	34,50	34,50	100	
23/10/1998	L 0 25	294 MATERIAL VARIOS	1.920,35	274,90	14,3	1.645,45
23/10/1998	L 0 25	295 PUERTAS CAPULLI	107,54	42,21	39,3	65,33
23/10/1998	L 0 25	296 PRECISADORA FL	1.576,53	1.576,53	100	
23/10/1998	L 0 25	297 TRANSICATE COMF	46,31	19,65	42,4	26,66
23/10/1998	L 0 25	298 MATERIAL (PARRA)	102,21	102,21	100	
23/10/1998	L 0 25	299 MATERIAL VARIO	72,95	9,85	13,5	63,10
23/10/1998	L 0 25	294 BATA VALLA	25,75	10,8	42,0	14,95
23/10/1998	L 0 25	294 BATA VALLA	115,17	50,55	43,8	64,62
23/10/1998	L 0 143	47 TAPA INSTAL. CL	67,97	67,97	100	
23/10/1998	L 0 25	260 PRECISADORA	20,57	9,80	47,7	10,77
23/11/1998	L 0 2984	0 FUNDACIÓN BSC	752,95	752,95	100	
23/11/1998	L 0 2985	0 FUNDACIÓN BSC	752,95	752,95	100	
23/11/1998	L 0 2986	0 FUNDACIÓN BSC	752,95	752,95	100	
23/11/1998	L 0 2987	0 FUNDACIÓN BSC	752,95	752,95	100	
23/11/1998	L 0 2988	0 FUNDACIÓN BSC	752,95	752,95	100	
23/11/1998	L 0 2989	0 FUNDACIÓN BSC	752,95	752,95	100	
23/11/1998	L 0 2990	0 FUNDACIÓN BSC	752,95	752,95	100	
23/11/1998	L 0 2991	0 FUNDACIÓN BSC	752,95	752,95	100	
23/11/1998	L 0 2992	0 FUNDACIÓN BSC	752,95	752,95	100	
23/11/1998	L 0 2993	0 FUNDACIÓN BSC	752,95	752,95	100	
23/11/1998	L 0 2994	0 FUNDACIÓN BSC	752,95	752,95	100	
23/11/1998	L 0 25	295 CERTIFICADO	7.551,37	7.551,37	100	
23/11/1998	L 0 143	42 BATA LUMINOSA	619,23	619,23	100	
23/11/1998	L 0 143	43 BATA LUMINOSA	478,54	478,54	100	
23/11/1998	L 0 143	44 TAPA INSTAL. CL	105,32	105,32	100	
23/11/1998	L 0 143	45 SILLA AJUSTABLE	34,97	34,97	100	



FUNDACIÓN DFA
Memoria de las cuentas anuales del ejercicio 2016
(Expresada en euros)

Fecha	Código	Descripción	Precio de compra	Amortización acumulada	% amortización	Valor neto contable
26/12/1998	J 0 1613	C SILLA APILABLE	24,27	24,27	100,00	
26/12/1998	J 0 1614	C SILLA APILABLE	24,27	24,27	100,00	
26/12/1998	J 0 1615	C SILLA APILABLE	24,27	24,27	100,00	
26/12/1998	J 0 1616	C SILLA APILABLE	24,27	24,27	100,00	
26/12/1998	J 0 1617	C SILLA APILABLE	24,27	24,27	100,00	
26/12/1998	J 0 1618	C SILLA APILABLE	24,27	24,27	100,00	
26/12/1998	J 0 1619	C SILLA APILABLE	24,27	24,27	100,00	
26/12/1998	J 0 1620	C SILLA APILABLE	24,27	24,27	100,00	
26/12/1998	J 0 1621	C SILLA APILABLE	24,27	24,27	100,00	
26/12/1998	J 0 1622	C SILLA APILABLE	24,27	24,27	100,00	
26/12/1998	J 0 1623	C SILLA APILABLE	24,27	24,27	100,00	
26/12/1998	J 0 1624	C SILLA APILABLE	24,27	24,27	100,00	
26/12/1998	J 0 1625	C SILLA APILABLE	24,27	24,27	100,00	
26/12/1998	J 0 1626	C SILLA APILABLE	24,27	24,27	100,00	
26/12/1998	J 0 1627	C SILLA APILABLE	24,27	24,27	100,00	
26/12/1998	J 0 1628	C SILLA APILABLE	24,27	24,27	100,00	
26/12/1998	J 0 1629	C SILLA APILABLE	24,27	24,27	100,00	
26/12/1998	J 0 1630	C SILLA APILABLE	24,27	24,27	100,00	
26/12/1998	J 0 1631	C SILLA APILABLE	24,27	24,27	100,00	
26/12/1998	J 0 1632	C SILLA APILABLE	24,27	24,27	100,00	
26/12/1998	J 0 1633	C SILLA APILABLE	24,27	24,27	100,00	
26/12/1998	J 0 1634	C SILLA APILABLE	24,27	24,27	100,00	
26/12/1998	J 0 1635	C SILLA APILABLE	24,27	24,27	100,00	
26/12/1998	J 0 1636	C SILLA APILABLE	24,27	24,27	100,00	
26/12/1998	J 0 1637	C SILLA APILABLE	24,27	24,27	100,00	
26/12/1998	J 0 1638	C SILLA APILABLE	24,27	24,27	100,00	
26/12/1998	J 0 1639	C SILLA APILABLE	24,27	24,27	100,00	
26/12/1998	J 0 1640	C SILLA APILABLE	24,27	24,27	100,00	
26/12/1998	J 0 1641	C SILLA APILABLE	24,27	24,27	100,00	
26/12/1998	J 0 1642	C SILLA APILABLE	24,27	24,27	100,00	
26/12/1998	J 0 1643	C SILLA APILABLE	24,27	24,27	100,00	
26/12/1998	J 0 1644	C SILLA APILABLE	24,27	24,27	100,00	
26/12/1998	J 0 1645	C SILLA APILABLE	24,27	24,27	100,00	
26/12/1998	J 0 1646	C SILLA APILABLE	24,27	24,27	100,00	
26/12/1998	J 0 1647	C SILLA APILABLE	24,27	24,27	100,00	
26/12/1998	J 0 1648	C SILLA APILABLE	24,27	24,27	100,00	
26/12/1998	J 0 1649	C SILLA APILABLE	24,27	24,27	100,00	
26/12/1998	J 0 1650	C SILLA APILABLE	24,27	24,27	100,00	
26/12/1998	J 0 1651	C SILLA APILABLE	24,27	24,27	100,00	
26/12/1998	J 0 1652	C SILLA APILABLE	24,27	24,27	100,00	
26/12/1998	J 0 1653	C SILLA APILABLE	24,27	24,27	100,00	
26/12/1998	J 0 1654	C SILLA APILABLE	24,27	24,27	100,00	
26/12/1998	J 0 1655	C SILLA APILABLE	24,27	24,27	100,00	
26/12/1998	J 0 1656	C SILLA APILABLE	24,27	24,27	100,00	
26/12/1998	J 0 1657	C SILLA APILABLE	24,27	24,27	100,00	
26/12/1998	J 0 1658	C SILLA APILABLE	24,27	24,27	100,00	
26/12/1998	J 0 1659	C SILLA APILABLE	24,27	24,27	100,00	
26/12/1998	J 0 1660	C SILLA APILABLE	24,27	24,27	100,00	
26/12/1998	J 0 1661	C SILLA APILABLE	24,27	24,27	100,00	
26/12/1998	J 0 1662	C SILLA APILABLE	24,27	24,27	100,00	
26/12/1998	J 0 1663	C SILLA APILABLE	24,27	24,27	100,00	
26/12/1998	J 0 1664	C SILLA APILABLE	24,27	24,27	100,00	
26/12/1998	J 0 1665	C SILLA APILABLE	24,27	24,27	100,00	
26/12/1998	J 0 1666	C SILLA APILABLE	24,27	24,27	100,00	
26/12/1998	J 0 1667	C SILLA APILABLE	24,27	24,27	100,00	
26/12/1998	J 0 1668	C SILLA APILABLE	24,27	24,27	100,00	
26/12/1998	J 0 1669	C SILLA APILABLE	24,27	24,27	100,00	
26/12/1998	J 0 1670	C SILLA APILABLE	24,27	24,27	100,00	
26/12/1998	J 0 1671	C SILLA APILABLE	24,27	24,27	100,00	
26/12/1998	J 0 1672	C SILLA APILABLE	24,27	24,27	100,00	
26/12/1998	J 0 1673	C SILLA APILABLE	24,27	24,27	100,00	
26/12/1998	J 0 1674	C SILLA APILABLE	24,27	24,27	100,00	
26/12/1998	J 0 1675	C SILLA APILABLE	24,27	24,27	100,00	
26/12/1998	J 0 1676	C SILLA APILABLE	24,27	24,27	100,00	
26/12/1998	J 0 1677	C SILLA APILABLE	24,27	24,27	100,00	
26/12/1998	J 0 1678	C SILLA APILABLE	24,27	24,27	100,00	
26/12/1998	J 0 1679	C SILLA APILABLE	24,27	24,27	100,00	
26/12/1998	J 0 1680	C SILLA APILABLE	24,27	24,27	100,00	
26/12/1998	J 0 1681	C SILLA APILABLE	24,27	24,27	100,00	
26/12/1998	J 0 1682	C SILLA APILABLE	24,27	24,27	100,00	
26/12/1998	J 0 1683	C SILLA APILABLE	24,27	24,27	100,00	
26/12/1998	J 0 1684	C SILLA APILABLE	24,27	24,27	100,00	
26/12/1998	J 0 1685	C SILLA APILABLE	24,27	24,27	100,00	
16/12/1998	L 0 143	46 CARPINTERIA DE	125,35	125,35	100,00	
16/12/1998	L 0 143	47 CARPINTERIA ALU	95,11	95,11	100,00	
17/12/1998	L 0 1686	U COLCHON EN PLÁ	1.621,30	1.621,30	100,00	
24/12/1998	L 0 141	0 2 ASIENTOS DE C	32,75	32,75	100,00	
24/12/1998	L 0 143	0 2 ASIENTOS DE C	47,45	47,45	100,00	
29/12/1998	L 0 43	1 CENTRAL TELEFON	2.547,00	2.547,00	100,00	
29/12/1998	L 0 44	2 INSTALACION DE	301,64	301,64	100,00	
30/12/1998	L 0 141	40 37 FORTALC	1.372,80	1.372,80	100,00	
30/12/1998	L 0 141	49 37 FORTALC	1.621,71	1.621,71	100,00	
31/03/1999	L 0 25	300 SILLA ENCONTAR	4.621,03	4.621,03	100,00	
04/03/1999	L 0 143	EP MONTAJE MANIPOR	453,60	453,60	100,00	
04/03/1999	L 0 143	33 SILLAS MONTAJE	491,03	491,03	100,00	
14/03/1999	J 0 2995	0 OISCO BUHO 1,2	143,50	143,50	100,00	
14/03/1999	J 0 2996	0 OISCO BUHO 1,2	143,50	143,50	100,00	



FUNDACIÓN DFA

Memoria de las cuentas anuales del ejercicio 2015
(Expresada en euros)

Código	Descripción	Pronto de compra	Amortización acumulada	% amortización	Valor neto contable
14/01/1999	0 0597 0 CUBO DE COQUE	143,47	143,47	25,00	
15/01/1999	0 0 0 0 ARIARIL CRAYONS	32,73	6,46	2,00	12,27
16/01/1999	0 0 2144 0 VIDRO GAFAS DE	161,67	151,67	10,00	
17/02/1999	0 0 34 0 ZEPHYRUS AURA	735,63	375,63	25,00	
18/02/1999	0 0 2824 0 BASKET STREAMER	954,75	854,75	75,00	
19/02/1999	0 0 139 0 2000 LORNAUO CI	4.127,29	4.127,29	17,00	
20/02/1999	0 0 31 0 1 ALBAÑILERÍA YU	39,28	13,33	3,00	25,95
21/02/1999	0 0 379 0 BICICLETA ESTE	132,22	122,22	12,00	
22/02/1999	0 0 379 0 BICICLO PARALELAS	230,72	230,72	12,00	
23/02/1999	0 0 490 0 BASKET OF CLOAK	370,58	370,58	12,00	
24/02/1999	0 0 531 0 MESA RECONOCIME	170,70	170,70	17,00	
25/02/1999	0 0 532 0 MESA RECONOCIME	170,70	170,70	17,00	
26/02/1999	0 0 533 0 MESA RECONOCIME	170,70	170,70	17,00	
27/02/1999	0 0 544 0 MESA RECONOCIME	170,70	170,70	17,00	
28/02/1999	0 0 525 0 MESA RECONOCIME	170,70	170,70	14,00	
29/02/1999	0 0 526 0 BARRAJA DE LIM	10,65	10,65	12,00	
30/02/1999	0 0 527 0 TARRA DE POLITE	43,60	43,60	12,00	
31/02/1999	0 0 528 0 PLATO DE POLITE	78,13	78,13	12,00	
01/03/1999	0 0 539 0 MESA DE MARMOL	773,29	773,29	12,00	
02/03/1999	0 0 540 0 ESCALERA FIAND	704,82	704,82	12,00	
03/03/1999	0 0 591 0 40000 BOLAS DE	192,86	192,86	17,00	
04/03/1999	0 0 592 0 ESCALERILLA DE	49,85	49,85	17,00	
05/03/1999	0 0 593 0 MATEO DE PESAS	192,16	192,16	12,00	
06/03/1999	0 0 594 0 MATEO DE PESAS	177,12	177,12	12,00	
07/03/1999	0 0 595 0 MATEO DE PESAS	313,26	313,26	12,00	
08/03/1999	0 0 596 0 ESCALERA DE AL	177,67	177,67	12,00	
09/03/1999	0 0 597 0 MATEO DE PESAS	737,23	737,23	17,00	
10/03/1999	0 0 598 0 MATEO DE PESAS	85,00	85,00	17,00	
11/03/1999	0 0 599 0 MATEO DE PESAS	85,00	85,00	12,00	
12/03/1999	0 0 113 0 CERTIFICACION	14.288,47	14.288,47	12,00	
13/03/1999	0 0 385 0 AREA DE BIPLAZA	218,25	218,25	10,00	
14/03/1999	0 0 1 0 4 ASISTORAMIENTOS	782,57	245,92	2,00	536,67
15/03/1999	0 0 119 0 A CERTIFICATION	1.305,64	1.305,64	8,00	
16/03/1999	0 0 441 0 NEGOCIACION DE	2.167,64	2.167,64	70,00	
17/03/1999	0 0 442 0 NEGOCIACION DE	2.112,40	2.112,40	70,00	
18/03/1999	0 0 443 0 NEGOCIACION DE	661,62	661,62	10,00	
19/03/1999	0 0 444 0 NEGOCIACION DE	1.658,72	1.658,72	10,00	
20/03/1999	0 0 647 0 BALON MEDICINA	15,67	15,67	10,00	
21/03/1999	0 0 648 0 BALON MEDICINA	15,39	15,39	10,00	
22/03/1999	0 0 649 0 BALON MEDICINA	27,96	27,96	10,00	
23/03/1999	0 0 650 0 BALON MEDICINA	39,51	39,51	10,00	
24/03/1999	0 0 651 0 BALON MEDICINA	1.171,87	1.171,87	70,00	
25/03/1999	0 0 440 0 EQUIPAMIENTO	56,26	56,26	10,00	
26/03/1999	0 0 847 0 EQUIPAMIENTO	96,16	96,16	10,00	
27/03/1999	0 0 15 0 EQUIPAMIENTO	1.126,00	1.126,00	20,00	
28/03/1999	0 0 670 0 MESA CANA DE AL	957,86	957,86	17,00	
29/03/1999	0 0 140 0 4 BARRAS DE AL	30,27	30,27	10,00	
30/03/1999	0 0 444 0 4 BARRAS DE AL	43,43	43,43	10,00	
31/03/1999	0 0 31 0 MATEO REGISTRAB	2.704,59	975,72	3,00	1.728,87
01/04/1999	0 0 31 0 MATEO REGISTRAB	6.074,05	2.170,77	3,00	3.903,28
02/04/1999	0 0 143 0 MATEO DE PESAS	129,85	129,85	10,00	
03/04/1999	0 0 143 0 MATEO DE PESAS	177,15	177,15	10,00	
04/04/1999	0 0 31 0 ASISTORAMIENTOS	752,57	246,90	3,00	505,67
05/04/1999	0 0 11 0 4 A CANFORA TUS	23,19	8,57	2,00	14,62
06/04/1999	0 0 501 0 MESA AUXILIAR P	77,21	55,51	12,00	
07/04/1999	0 0 502 0 MESA AUXILIAR P	77,21	55,51	12,00	
08/04/1999	0 0 503 0 MESA AUXILIAR P	77,21	55,51	12,00	
09/04/1999	0 0 31 0 CERTIFICACION	11.127,28	11.127,28	8,00	
10/04/1999	0 0 31 0 COLOCACION AUX	2.072,46	722,47	2,00	1.349,99
11/04/1999	0 0 31 0 RECURSOS	902,88	142,02	1,00	760,87
12/04/1999	0 0 65 0 PROGRAMAS CONTAP	1.114,78	1.114,78	21,00	
13/04/1999	0 0 1653 0 SILLA APLICABLE	34,56	34,56	10,00	
14/04/1999	0 0 1654 0 SILLA APLICABLE	34,56	34,56	10,00	
15/04/1999	0 0 1655 0 SILLA APLICABLE	34,56	34,56	10,00	
16/04/1999	0 0 1656 0 SILLA APLICABLE	34,56	34,56	10,00	
17/04/1999	0 0 1657 0 SILLA APLICABLE	34,56	34,56	10,00	
18/04/1999	0 0 1658 0 SILLA APLICABLE	34,56	34,56	10,00	
19/04/1999	0 0 1659 0 SILLA APLICABLE	34,56	34,56	10,00	
20/04/1999	0 0 1660 0 SILLA APLICABLE	34,56	34,56	10,00	
21/04/1999	0 0 1661 0 SILLA APLICABLE	34,56	34,56	10,00	
22/04/1999	0 0 1662 0 SILLA APLICABLE	34,56	34,56	10,00	
23/04/1999	0 0 1663 0 SILLA APLICABLE	34,56	34,56	10,00	
24/04/1999	0 0 1664 0 SILLA APLICABLE	34,56	34,56	10,00	
25/04/1999	0 0 1665 0 SILLA APLICABLE	34,56	34,56	10,00	
26/04/1999	0 0 1666 0 SILLA APLICABLE	34,56	34,56	10,00	
27/04/1999	0 0 1667 0 SILLA APLICABLE	34,56	34,56	10,00	
28/04/1999	0 0 1668 0 SILLA APLICABLE	34,56	34,56	10,00	
29/04/1999	0 0 1669 0 SILLA APLICABLE	34,56	34,56	10,00	
30/04/1999	0 0 1670 0 SILLA APLICABLE	34,56	34,56	10,00	
01/05/1999	0 0 1671 0 SILLA APLICABLE	34,56	34,56	10,00	
02/05/1999	0 0 1704 0 SILLA APLICABLE	34,96	34,96	10,00	
03/05/1999	0 0 1705 0 SILLA APLICABLE	34,96	34,96	10,00	
04/05/1999	0 0 1706 0 SILLA APLICABLE	34,96	34,96	10,00	
05/05/1999	0 0 1707 0 SILLA APLICABLE	34,96	34,96	10,00	
06/05/1999	0 0 1708 0 SILLA APLICABLE	34,96	34,96	10,00	
07/05/1999	0 0 1709 0 SILLA APLICABLE	34,96	34,96	10,00	
08/05/1999	0 0 1710 0 SILLA APLICABLE	34,96	34,96	10,00	
09/05/1999	0 0 1711 0 SILLA APLICABLE	34,96	34,96	10,00	



FUNDACIÓN DFA
 Memoria de las cuentas anuales del ejercicio 2016
 (Expresada en euros)

Fecha	Código	Descripción	Precio de compra	Amortización acumulada	% amortización	Valor neto contable
10/05/1999	3 0 16	MODIFICACION FR	10,05	10,05	100,00	
10/05/1999	3 0 32	GRES. CERAMICAS	482,67	142,40	29,50	340,27
17/05/1999	3 0 108	0 BIFAZO RACK 20	747,01	343,01	45,91	
17/05/1999	1 0 2850	0 PAPERONA BISON	144,2	144,21	100,00	
15/05/1999	1 0 399	0 TELEFONO MÓVIL	70,05	70,05	100,00	
15/05/1999	1 0 400	0 TELEFONO MÓVIL	30,05	30,05	100,00	
15/05/1999	1 0 401	0 TELEFONO MÓVIL	30,05	30,05	100,00	
15/05/1999	1 0 402	0 TELEFONO MÓVIL	30,05	30,05	100,00	
17/05/1999	1 0 2854	0 IMPRESORA EPSON	149,21	149,21	100,00	
17/05/1999	1 0 3742	0 ARMARIO MELAYDA	226,51	226,51	100,00	
21/05/1999	1 0 33	0 TABACOS EN M.	477,79	719,47	2,00	597,32
26/05/1999	1 0 2855	0 CABA SERIE 180	272,60	272,60	100,00	
28/05/1999	1 0 309	0 MURLE GALS COM	437,70	437,70	100,00	
28/05/1999	1 0 2616	0 PINTURAS TAE	122,53	122,53	100,00	
31/05/1999	1 0 34	0 ASCENSORIETO T	121,57	275,37	2,00	577,20
31/05/1999	1 0 35	0 PUERTA ACISTARRA	1.865,09	1.268,76	6,00	2.093,85
32/05/1999	1 0 323	0 HERRAJE METALICO	158,40	288,40	10,00	
33/05/1999	1 0 375	0 MÓDULO ILUMINADO	675,15	675,15	100,00	
02/06/1999	1 0 3277	0 VINILUS HERRAJE	108,18	108,18	100,00	
04/06/1999	1 0 427	0 CERRAJERA SUECO	150,31	150,31	100,00	
09/06/1999	1 0 2857	0 TORNILLOS GÉNUS	43,14	43,14	100,00	
09/06/1999	1 0 2858	0 TORNILLOS GÉNUS	43,54	43,54	100,00	
10/06/1999	3 0 529	0 CARPETILLA P. TV	6.410,17	6.410,17	100,00	
10/06/1999	3 0 112	0 2 CUADROS PARA	77,56	77,56	100,00	
17/06/1999	1 0 17	0 MODIFICACION FR	180,30	180,30	100,00	
21/06/1999	1 0 318	0 MESA DE ESCRITO	117,70	117,70	100,00	
21/06/1999	1 0 2859	0 S A I CHLORIDE	155,17	155,17	100,00	
22/06/1999	1 0 2860	0 S A I CHLORIDE	155,17	155,17	100,00	
24/06/1999	1 0 141	54 COLGACION TIRA	121,75	121,25	100,00	
24/06/1999	1 0 141	55 COLGACION TIRA	90,72	90,72	100,00	
30/06/1999	1 0 143	56 ANTIPANICO JHM	41,11	41,11	100,00	
30/06/1999	1 0 143	57 ANTIPANICO JHM	32,15	32,15	100,00	
30/06/1999	1 0 900	0 MESA DE MECANAS	572,67	572,67	100,00	
30/06/1999	1 0 901	0 CABA ACUSTICA W	171,54	171,54	100,00	
30/06/1999	1 0 902	0 CABA ACUSTICA W	171,54	171,54	100,00	
30/06/1999	1 0 905	0 MICROFONO SEMA	82,66	82,66	100,00	
30/06/1999	1 0 906	0 MICROFONO SEMA	82,66	82,66	100,00	
30/06/1999	1 0 905	0 DOBLE MANTANA	151,42	151,42	100,00	
30/06/1999	1 0 505	0 SORTEO PARA CA	56,93	56,93	100,00	
30/06/1999	1 0 507	0 SORTEO PARA CA	56,93	56,93	100,00	
30/06/1999	1 0 515	0 MESA PARA MAGUI	27,73	27,73	100,00	
01/07/1999	1 0 84	0 SOLAR UTRILLAS	13.071,00			13.071,00
01/07/1999	1 0 97	0 LOCAL UTI LUX	34.629,33	24.208,26	4,00	17.420,77
03/07/1999	1 0 91	0 HERRAJES ORSA	459,45	459,45	100,00	
03/07/1999	1 0 142	59 EQUIPO CI. MATRY	863,45	863,45	100,00	
07/07/1999	1 0 2864	0 ORDEÑADOR TARRA	647,64	647,64	100,00	
07/07/1999	1 0 2794	0 ORDEÑADOR PERRO	461,42	461,42	100,00	
07/07/1999	1 0 2404	0 ORDEÑADOR CELER	516,87	516,87	100,00	
07/07/1999	1 0 2700	0 ORDEÑADOR CELER	516,80	516,80	100,00	
07/07/1999	1 0 1031	0 UNIDAD STREAMER	250,51	250,51	100,00	
14/07/1999	1 0 46	6 ANTICIPO FROGA	480,43	480,43	100,00	
13/07/1999	1 0 496	6 CAMBIO KIOSCO R	455,60	455,60	100,00	
15/07/1999	1 0 128	6 COLGACION PERRO	294,36	294,36	100,00	
22/07/1999	1 0 95	0 TV MESSO	1.294,77	1.294,77	100,00	
23/07/1999	1 0 2860	0 TV MESSO	1.294,77	1.294,77	100,00	
24/07/1999	1 0 2861	0 MÓDULO SATELIT	1.777,79	1.777,79	100,00	
30/07/1999	1 0 670	0 MÓDULO MOTO 36	261,74	261,74	100,00	
04/08/1999	1 0 739	7 LAVATERIA JCA	2.205,83	2.205,83	100,00	
19/08/1999	1 0 629	0 COMPACTA H. J. E.	5.457,12	5.457,12	100,00	
27/08/1999	1 0 47	0 PROGRAMA TALE	721,23	721,23	100,00	
27/08/1999	1 0 2868	0 IMPRESORA EPSON	1.221,89	1.221,89	100,00	
08/09/1999	1 0 548	0 TABURETE SET AP	90,15	90,15	100,00	
08/09/1999	1 0 549	0 TABURETE SET AP	90,15	90,15	100,00	
08/09/1999	1 0 550	0 TABURETE SET AP	90,15	90,15	100,00	
08/09/1999	1 0 551	0 TABURETE SET AP	90,15	90,15	100,00	
08/09/1999	1 0 552	0 TABURETE SET AP	90,15	90,15	100,00	
15/09/1999	1 0 3007	0 IMPRESORA EPSON	144,85	144,85	100,00	
15/09/1999	3 0 3001	0 ESCANER PERIUS	34,25	34,25	100,00	
15/09/1999	1 0 3185	0 PLACA METALICA	54,00	54,00	100,00	
17/09/1999	3 0 48	0 REGULADA LICENCI	270,46	270,46	100,00	
17/09/1999	3 0 2663	0 S.A.I. PUJARRI	437,70	437,70	100,00	
21/09/1999	1 0 29	54 IMPRESORA EPSON	1.420,30	611,79	2,91	457,31
21/09/1999	1 0 2867	0 UNIDAD DUMPEO	189,72	189,72	100,00	
27/09/1999	1 0 141	60 TAPETE CONFECA	227,47	227,47	100,00	
27/09/1999	1 0 141	61 TAP. PERFORADO	177,74	177,74	100,00	
30/09/1999	1 0 140	64 BATERIA AUTOMAT	1.048,50	1.048,50	100,00	
30/09/1999	1 0 140	65 INSTALACION BAY	815,21	815,21	100,00	
30/09/1999	1 0 145	65 PASAR. ACCIDENTE	91,29	91,29	100,00	
30/09/1999	1 0 147	65 PASAR. ALUMINIDA	79,79	79,79	100,00	
30/09/1999	1 0 2014	0 CALDO KILSAM JC	247,60	247,60	100,00	
07/10/1999	1 0 2864	0 MÓDULO MEMORIA	279,65	279,65	100,00	
13/10/1999	1 0 147	66 TAPA INSTALACION	1.269,27	1.269,27	100,00	
13/10/1999	1 0 147	66 TAPA INSTALACION	387,49	387,49	100,00	
13/10/1999	1 0 84	0 MÓDULO PROGRES CO	430,35	430,35	100,00	
21/10/1999	3 0 492	0 SAC. CHLORIDE FR	155,15	155,15	100,00	
21/10/1999	3 0 494	0 IMPRESORA EPSON	465,80	465,80	100,00	
21/10/1999	3 0 305	0 ORDEÑADOR CELER	465,80	465,80	100,00	



FUNDACIÓN DFA

Memoria de las cuentas anuales del ejercicio 2016
(Expresada en euros)

Fecha	Código	Descripción	Pronto de compra	Amortización acumulada	% amortización	Valor neto contable
21/10/1999	0 3008	0 ORDENADOR CELEP	665,80	665,80	100,00	
21/10/1999	0 3009	0 ORDENADOR CELEP	665,80	665,80	100,00	
21/10/1999	0 3010	0 ORDENADOR CELEP	665,80	665,80	100,00	
21/10/1999	0 3005	0 ORDENADOR CELEP	665,80	665,80	100,00	
21/10/1999	0 3011	0 ORDENADOR CELEP	665,80	665,80	100,00	
21/10/1999	0 3012	0 ORDENADOR CELEP	665,80	665,80	100,00	
21/10/1999	0 3013	0 ORDENADOR CELEP	707,61	707,61	100,00	
21/10/1999	0 3014	0 TAPETA EPHEMÉ	94,12	94,12	100,00	
29/10/1999	0 3019	0 SILLA SILLA DE	285,85	285,85	100,00	
29/10/1999	0 3020	0 SILLA SILLA DE	488,14	488,14	100,00	
29/10/1999	0 3021	0 TAPICERÍA DE SILLA	179,61	179,61	100,00	
21/11/1999	0 3023	0 ARCHIVO PARA PE	163,78	163,78	100,00	
21/11/1999	0 143	75 MATERIAL REGIS	10,59	10,59	100,00	
21/11/1999	0 143	75 MATERIAL REGIS	7,65	7,65	100,00	
25/11/1999	0 143	65 REGULADORES DE	136,71	136,71	100,00	
25/11/1999	0 143	67 REGULADORES DE	94,72	94,72	100,00	
16/11/1999	0 450	0 ESTAMPADORAS DE	1.637,87	1.637,87	100,00	
17/11/1999	0 028	0 CASO SERVICIO	270,46	270,46	100,00	
17/11/1999	0 029	0 CASO SERVICIO	270,46	270,46	100,00	
17/11/1999	0 030	0 CASO SERVICIO	270,46	270,46	100,00	
18/11/1999	0 3895	0 DESD. DURA 4,5	113,47	113,47	100,00	
18/11/1999	0 3016	0 LAPICERÍA CD P-1	79,91	79,91	100,00	
22/11/1999	0 30	0 MODIFICACION DE	160,25	160,25	100,00	
27/11/1999	0 2005	0 SILLA DURA 450	922,14	922,14	100,00	
27/11/1999	0 26	0 SILLA DURA 450	16.251,38	6.365,70	39,20	9.885,68
29/11/1999	0 77	0 MOVILIDAD GPE	13.842,53	5.595,14	40,45	8.247,39
29/11/1999	0 141	75 CONFUSION C. JARD	222,29	222,29	100,00	
29/11/1999	0 142	75 CONFUSION C. JARD	156,40	156,40	100,00	
17/12/1999	0 25	4 MA DE TABUQUEN	1.077,15	2.297,15	213,56	1.773,99
17/12/1999	0 25	4 MA TECHE REGIST	2.155,21	3.114,70	144,48	1.040,51
17/12/1999	0 140	75 CONFUSION C. JARD	23.029,24	21.012,54	91,25	2.016,70
17/12/1999	0 140	76 TABUQUEN Y SANG	2.621,12	3.692,12	140,86	1.129,00
17/12/1999	0 140	77 MA CERTIFICADO	15.150,25	15.150,15	100,00	
17/12/1999	0 141	75 INST FORTIFICADA	2.782,17	2.782,17	100,00	
17/12/1999	0 706	0 CONTA DE CORRI	109,56	109,56	100,00	
17/12/1999	0 740	0 BANCOS ESTAT	24,90	24,90	100,00	
17/12/1999	0 741	0 BANCOS ESTAT	24,90	24,90	100,00	
17/12/1999	0 742	0 STEEL HIBRIDO	69,72	69,72	100,00	
17/12/1999	0 743	0 MÁQUINA HUI T PU	69,72	69,72	100,00	
17/12/1999	0 744	0 JUEGO DE ESPAÑOL	10,85	41,81	385,16	30,04
20/12/2000	0 76	0 FUEGOS CONTA F	5.476,63	2.222,12	40,59	3.254,51
20/12/2000	0 3286	0 BOUTONERÍA TARI	60,15	60,15	100,00	
27/12/2000	0 142	75 CONFUSION C. JARD	25.532,18	20.552,18	80,50	4.980,00
27/12/2000	0 142	81 TRABAJOS DE LU	22.107,72	22.107,72	100,00	
20/12/2000	0 26	0 BANCOS ESTAT	24.277,48	9.011,75	37,15	15.265,73
10/12/1999	0 1750	0 CUADRO DE 67 X	26,69	26,69	100,00	
10/12/1999	0 1751	0 CUADRO DE 67 X	26,69	26,69	100,00	
10/12/1999	0 1752	0 CUADRO DE 67 X	26,69	26,69	100,00	
10/12/1999	0 1753	0 CUADRO DE 67 X	26,69	26,69	100,00	
10/12/1999	0 1754	0 CUADRO DE 67 X	26,69	26,69	100,00	
10/12/1999	0 1755	0 CUADRO DE 67 X	26,69	26,69	100,00	
10/12/1999	0 1756	0 CUADRO DE 67 X	26,69	26,69	100,00	
10/12/1999	0 1757	0 CUADRO DE 67 X	26,69	26,69	100,00	
10/12/1999	0 1758	0 CUADRO DE 67 X	26,69	26,69	100,00	
10/12/1999	0 1759	0 CUADRO DE 67 X	26,69	26,69	100,00	
10/12/1999	0 1760	0 CUADRO DE 67 X	26,69	26,69	100,00	
10/12/1999	0 495	0 BANCOS ESTAT	10,85	20,19	185,15	10,66
13/01/2000	0 497	0 BANCOS ESTAT	1.564,63	1.564,63	100,00	
13/01/2000	0 1761	0 BANCOS ESTAT	142,51	142,51	100,00	
24/01/2000	0 802	0 TRABAJOS DE LU	1.445,94	1.445,94	100,00	
24/01/2000	0 875	0 TRABAJOS DE LU	1.704,71	1.704,71	100,00	
24/01/2000	0 142	80 TRABAJOS DE LU	89,42	89,42	100,00	
25/01/2000	0 142	81 TRABAJOS DE LU	86,95	86,95	100,00	
25/01/2000	0 1471	0 CONSUMO PAJILL	157,21	157,21	100,00	
30/01/2000	0 74	12 TRAYECTORIA PA	4.107,16	1.740,87	42,39	2.366,29
30/01/2000	0 75	0 INSTALACIONES	270,46	270,46	100,00	
30/01/2000	0 76	10 MA DE TABUQUEN	10.295,64	9.162,63	89,00	1.133,01
30/01/2000	0 955	0 CONSUMOS PAJILL	9.946,75	9.946,75	100,00	
30/01/2000	0 30	14 CONSUMOS PAJILL	2.586,54	1.832,76	71,25	753,78
31/01/2000	0 846	0 MANTEN. PINTA. DY	75,05	75,05	100,00	
31/01/2000	0 52	0 INSTALACIONES	270,46	270,46	100,00	
31/01/2000	0 54	14 CONSUMOS PAJILL	1.031,32	469,94	45,56	561,38
30/01/2000	0 26	20 TRABAJOS DE LU	5.056,59	4.263,18	84,33	793,41
30/01/2000	0 143	82 MATERIAL DIVERS	48,36	48,36	100,00	
30/01/2000	0 143	85 MATERIAL DIVERS	36,25	36,25	100,00	
29/01/2000	0 147	14 CAMPAÑA DE VENTA	675,77	675,77	100,00	
29/01/2000	0 143	86 INSTALACION DE	1.075,85	1.075,85	100,00	
29/01/2000	0 149	87 INSTALACION DE	607,77	607,77	100,00	
29/01/2000	0 149	88 TRABAJOS DE LU	505,80	505,80	100,00	
29/01/2000	0 958	0 MÁQUINA HUI T PU	222,06	222,06	100,00	
29/01/2000	0 959	0 MÁQUINA HUI T PU	222,06	222,06	100,00	
29/01/2000	0 960	0 MÁQUINA HUI T PU	222,06	222,06	100,00	
29/01/2000	0 961	0 MÁQUINA HUI T PU	222,06	222,06	100,00	
29/01/2000	0 962	0 MÁQUINA HUI T PU	222,06	222,06	100,00	
29/01/2000	0 963	0 MÁQUINA HUI T PU	222,06	222,06	100,00	
29/01/2000	0 964	0 MÁQUINA HUI T PU	222,06	222,06	100,00	
02/03/2000	0 143	84 MATERIAL DIVERS	603,95	603,95	100,00	
02/03/2000	0 143	89 MATERIAL DIVERS	488,52	488,52	100,00	
02/03/2000	0 143	90 TRABAJOS DE LU	105,97	105,97	100,00	



FUNDACIÓN DFA
Memoria de las cuentas anuales del ejercicio 2016
 (Expresada en euros)

Fecha	Código	Descripción	Precio de compra	Amortización acumulada	% amortización	Valor neto contable	
12/01/2000	2	0 7378	0 BRASO ANDONICO Y	233,21	233,21	10,00	
13/03/2000	1	0 51	0 INSTALAR PROGRA	270,46	270,46	10,00	
13/03/2000	1	0 54	0 INSTALAR PROGRA	270,46	270,46	10,00	
03/03/2000	1	0 143	00 MATERIAL DIVERS	24,06	24,06	8,00	
01/03/2000	1	0 143	01 MATERIAL DE LIM	18,00	18,00	8,00	
04/01/2000	1	0 12	0 MÓDULO AED ADIC	120,20	120,20	10,00	
08/01/2000	20	0 21	0 5 PEGAS LIGETH	35,92	35,92	10,00	
14/03/2000	1	0 26	02 ALERTAS COSTA C	1.375,25	474,24	2,45	599,02
15/03/2000	1	0 753	0 TRP COMPLETO P	1.449,94	1.449,94	25,20	
22/03/2000	1	0 24	04 HONDARIOS LIQU	2.495,99	1.001,32	2,45	1.407,67
22/03/2000	1	0 24	06 HONDARIOS LIQU	2.495,99	1.005,33	2,45	1.407,67
22/03/2000	1	0 24	08 HONDARIOS LIQU	241,50	93,63	2,45	141,87
21/03/2000	1	0 55	0 MÓDULO COMUNIC	140,40	140,40	10,00	
24/03/2000	1	0 24	00 DIRECCIÓN DE CO	9.273,04	3.491,11	2,45	5.084,93
12/03/2000	1	0 2000	0 REGRASADOR YAH	241,41	241,41	25,00	
12/03/2000	1	0 650	0 TRP COMPLETO P	1.204,77	1.204,77	25,00	
28/03/2000	1	0 24	05 VENTANA FRIGRIE	1.957,54	583,20	2,45	1.067,34
28/03/2000	1	0 24	04 TABLADOS DE PCN	2.065,47	826,20	2,45	1.233,03
24/01/2000	1	0 24	05 TEMA DE TABIHA	+ 271,51	1.723,55	2,45	1.320,96
19/01/2000	1	0 465	0 TABLA ELÉCTRA	72,25	72,25	10,00	
11/01/2000	1	0 66	0 LICENCIA WINDOWS	2.914,81	2.914,81	25,00	
16/04/2000	1	0 147	02 MATERIAL METAL	47,08	47,08	10,00	
16/04/2000	1	0 147	01 MATERIAL METAL	25,25	25,25	10,00	
07/04/2000	1	0 25	09 TERMINACIONES T	13.065,52	5.653,12	2,45	1.011,60
10/04/2000	1	0 143	04 MATERIAL REQUER	460,51	460,51	5,00	
10/04/2000	1	0 143	05 MATERIAL REQUER	329,28	329,28	5,00	
10/04/2000	1	0 2265	0 IMPRESORA LASER	473,26	473,26	25,00	
12/04/2000	1	0 23	00 CARRINETE PLY	14.467,59	5.648,42	2,45	9.619,17
12/04/2000	1	0 587	0 FANTASIA DE ASE	114,27	114,27	10,00	
12/04/2000	1	0 585	0 FANTASIA DE ASE	114,27	114,27	10,00	
12/04/2000	1	0 907	0 INTERIOR DE APH	101,20	101,20	10,00	
12/04/2000	1	0 984	0 INTERIOR DE APH	102,20	102,20	10,00	
12/04/2000	1	0 989	0 MÓDULO DE TR	279,34	279,34	10,00	
12/04/2000	1	0 990	0 MÓDULO	415,17	415,17	10,00	
12/04/2000	1	0 991	0 MÓDULO	415,17	415,17	10,00	
12/04/2000	1	0 992	0 MÓDULO DE OFIC	3.075,22	3.075,22	10,00	
17/04/2000	1	0 24	07 MÓDULO DE TECNO JA	5.425,14	2.191,05	2,45	3.229,98
20/04/2000	1	0 24	04 CARRINTE DE CONTE	227,21	91,20	2,45	135,76
24/04/2000	1	0 24	06 CRISTALERIA DIV	733,67	212,04	2,45	465,63
24/04/2000	1	0 2371	0 MESA RECTANGULA	155,40	155,40	10,00	
24/04/2000	1	0 2372	0 MESA RECTANGULA	155,40	155,40	10,00	
24/04/2000	1	0 2373	0 MESA RECTANGULA	155,40	155,40	10,00	
24/04/2000	1	0 2374	0 MESA RECTANGULA	155,40	155,40	10,00	
24/04/2000	1	0 2375	0 MESA RECTANGULA	155,40	155,40	10,00	
24/04/2000	1	0 2376	0 MESA RECTANGULA	155,40	155,40	10,00	
24/04/2000	1	0 2377	0 MESA CUADRADA B	71,63	71,63	10,00	
24/04/2000	1	0 2378	0 MESA CUADRADA B	71,63	71,63	10,00	
24/04/2000	1	0 2379	0 MESA CUADRADA B	71,63	71,63	10,00	
24/04/2000	1	0 2380	0 MESA CUADRADA B	71,63	71,63	10,00	
24/04/2000	1	0 2381	0 MESA CUADRADA B	71,63	71,63	10,00	
24/04/2000	1	0 2382	0 MESA CUADRADA B	71,63	71,63	10,00	
24/04/2000	1	0 2383	0 MESA CUADRADA B	71,63	71,63	10,00	
24/04/2000	1	0 2384	0 MESA CUADRADA B	71,63	71,63	10,00	
24/04/2000	1	0 2385	0 MESA CUADRADA B	71,63	71,63	10,00	
24/04/2000	1	0 2386	0 MESA CUADRADA B	71,63	71,63	10,00	
24/04/2000	1	0 2387	0 MESA CUADRADA B	71,63	71,63	10,00	
24/04/2000	1	0 2388	0 MESA CUADRADA B	71,63	71,63	10,00	
24/04/2000	1	0 2389	0 MESA CUADRADA B	71,63	71,63	10,00	
24/04/2000	1	0 2390	0 MESA CUADRADA B	71,63	71,63	10,00	
24/04/2000	1	0 2391	0 MESA CUADRADA B	71,63	71,63	10,00	
24/04/2000	1	0 2392	0 MESA CUADRADA B	71,63	71,63	10,00	
24/04/2000	1	0 2393	0 MESA CUADRADA B	71,63	71,63	10,00	
24/04/2000	1	0 2394	0 ASIENTO REP FF	21,64	21,64	10,00	
24/04/2000	1	0 2395	0 ASIENTO REP FF	21,64	21,64	10,00	
24/04/2000	1	0 2396	0 ASIENTO REP FF	21,64	21,64	10,00	
24/04/2000	1	0 2397	0 ASIENTO REP FF	21,64	21,64	10,00	
24/04/2000	1	0 2398	0 ASIENTO REP FF	21,64	21,64	10,00	
24/04/2000	1	0 2399	0 ASIENTO REP FF	21,64	21,64	10,00	
24/04/2000	1	0 2400	0 ASIENTO REP FF	21,64	21,64	10,00	
24/04/2000	1	0 2401	0 ASIENTO REP FF	21,64	21,64	10,00	
24/04/2000	1	0 2402	0 ASIENTO REP FF	21,64	21,64	10,00	
24/04/2000	1	0 2403	0 ASIENTO REP FF	21,64	21,64	10,00	
24/04/2000	1	0 2404	0 ASIENTO REP FF	21,64	21,64	10,00	
24/04/2000	1	0 2405	0 ASIENTO REP FF	21,64	21,64	10,00	
24/04/2000	1	0 2406	0 ASIENTO REP FF	21,64	21,64	10,00	
24/04/2000	1	0 2407	0 ASIENTO REP FF	21,64	21,64	10,00	
24/04/2000	1	0 2408	0 ASIENTO REP FF	21,64	21,64	10,00	
24/04/2000	1	0 2409	0 ASIENTO REP FF	21,64	21,64	10,00	
24/04/2000	1	0 2410	0 ASIENTO REP FF	21,64	21,64	10,00	
24/04/2000	1	0 2411	0 ASIENTO REP FF	21,64	21,64	10,00	
24/04/2000	1	0 2412	0 ASIENTO REP FF	21,64	21,64	10,00	
24/04/2000	1	0 2413	0 ASIENTO REP FF	21,64	21,64	10,00	
24/04/2000	1	0 2414	0 ASIENTO REP FF	21,64	21,64	10,00	
24/04/2000	1	0 2415	0 ASIENTO REP FF	21,64	21,64	10,00	
24/04/2000	1	0 2416	0 ASIENTO REP FF	21,64	21,64	10,00	
24/04/2000	1	0 2417	0 ASIENTO REP FF	21,64	21,64	10,00	
24/04/2000	1	0 2418	0 ASIENTO REP FF	21,64	21,64	10,00	



FUNDACIÓN DFA

Memoria de las cuentas anuales del ejercicio 2016
(Expresada en euros)

Factura	Código	Descripción	Precio de compra	Amortización acumulada	% amortización	Valor neto contable
25/04/2000	I 0 141	96 18 CERTIFICADO	1.424,29	3.314,29	8,00	
25/04/2000	I 0 141	97 18 CERTIFICADO	1.466,22	3.056,22	8,00	
25/04/2000	I 0 141	98 18 CERTIFICADO	243,44	843,44	8,00	
25/04/2000	L 0 143	99 18 CERTIFICADO	751,39	631,39	8,00	
25/04/2000	L 0 143	100 AMPLIACION DINT	194,20	194,20	100,00	
25/04/2000	L 0 143	101 LUMINARIAS	395,10	295,10	10,00	
25/04/2000	L 0 143	102 AMPLIACIÓN CABLE	322,25	322,25	100,00	
25/04/2000	L 0 143	103 AMPLIACIÓN PARE	256,24	256,24	100,00	
25/04/2000	I 0 1241	0 BATTINTOP DE S.C.	72,51	72,51	100,00	
25/04/2000	I 0 1242	0 BATEL SEMALIZA	7,03	7,03	100,00	
25/04/2000	I 0 1243	0 BATEL SEMALIZA	7,03	7,03	100,00	
25/04/2000	I 0 1244	0 BATEL SEMALIZA	7,03	7,03	100,00	
25/04/2000	I 0 1245	0 BATEL SEMALIZA	7,03	7,03	100,00	
25/04/2000	I 0 1246	0 BATEL SEMALIZA	7,03	7,03	100,00	
26/04/2000	I 0 67	0 CONJUNTO PARE	270,25	270,25	100,00	
26/04/2000	I 0 115	102 AMPLIACION DE T	621,69	621,69	100,00	
26/04/2000	I 0 145	103 MATERIAL DE POK	465,26	465,26	100,00	
26/04/2000	I 0 147	105 24 CERTIFICADO	5.455,52	5.455,52	5,00	
02/05/2000	I 0 142	104 CERTIFICADO AMP	3.247,20	3.247,20	6,00	
02/05/2000	I 0 143	100 MATERIAL DIVERS	156,97	156,97	8,00	
02/05/2000	I 0 145	103 MATERIAL DIVERS	124,02	124,02	6,00	
19/05/2000	I 0 132	0 PASCHEP DE HE	53,90	53,90	10,00	
22/05/2000	I 0 535	0 TRANSPARENTES HA	300,51	300,51	10,00	
29/05/2000	I 0 147	108 24 CERTIFICADO	510,25	510,25	5,00	
29/05/2000	I 0 141	109 24 CERTIFICADO	2.125,20	2.125,20	5,00	
29/05/2000	I 0 2063	0 IMPRESORA TRUJ	434,34	434,34	25,00	
29/05/2000	I 0 2064	0 IMPRESORA TRUJ	434,34	434,34	25,00	
29/05/2000	I 0 2064	0 PÉQUINI EPSON	150,17	150,17	25,00	
29/05/2000	I 0 2065	0 ESCÁNER HP SCAN	553,83	553,83	25,00	
29/05/2000	I 0 2066	0 ESCÁNER HP SCAN	553,83	553,83	25,00	
29/05/2000	I 0 2067	0 CÁMARA DIGITAL	574,95	574,95	25,00	
05/06/2000	I 0 941	0 SILLÓN CÓN BRAS	332,95	332,95	30,00	
05/06/2000	L 0 994	0 MESA DE ALUMIN	85,15	85,15	30,00	
05/06/2000	L 0 995	0 MESA LINA DE FO	157,17	157,17	30,00	
05/06/2000	L 0 996	0 GRUPO DE 2 CAJO	265,80	265,80	30,00	
05/06/2000	L 0 997	0 SILLA PARA GRUPO	265,91	265,91	30,00	
05/06/2000	L 0 998	0 SECTOR DE REJUN	245,02	245,02	30,00	
05/06/2000	I 0 999	0 ARCHIVADOR TELE	292,10	292,10	30,00	
05/06/2000	I 0 1000	0 ARCHIVADOR TELE	292,10	292,10	30,00	
05/06/2000	I 0 1001	0 ARCHIVADOR TELE	292,10	292,10	30,00	
05/06/2000	L 0 1002	0 ARCHIVADOR TELE	292,10	292,10	30,00	
05/06/2000	I 0 1003	0 ARCHIVADOR TELE	292,21	292,21	30,00	
05/06/2000	I 0 1004	0 ARCHIVADOR TELE	292,21	292,21	30,00	
05/06/2000	I 0 1005	0 ARCHIVADOR TELE	412,86	412,86	30,00	
05/06/2000	I 0 1006	0 MESA REUNIONES	546,04	546,04	30,00	
05/06/2000	I 0 1007	0 SECTOR DE REJUN	94,74	94,74	30,00	
05/06/2000	I 0 1008	0 ARMARIO DE POK	413,80	413,80	30,00	
05/06/2000	I 0 1009	0 ARMARIO DE POK	420,89	420,89	30,00	
05/06/2000	I 0 1010	0 MESA DE 200x100	289,17	289,17	30,00	
05/06/2000	I 0 1011	0 MESA DE 200x100	289,17	289,17	30,00	
05/06/2000	I 0 1012	0 MESA DE 200x100	289,17	289,17	30,00	
05/06/2000	I 0 1013	0 GRUPO DE 2 CAJO	158,51	158,51	30,00	
05/06/2000	I 0 1014	0 GRUPO DE 2 CAJO	158,51	158,51	30,00	
05/06/2000	I 0 1015	0 GRUPO DE 2 CAJO	158,51	158,51	30,00	
05/06/2000	I 0 1016	0 SILLA GIRATORIA	122,40	122,40	30,00	
05/06/2000	I 0 1017	0 SILLA GIRATORIA	122,40	122,40	30,00	
05/06/2000	I 0 1018	0 SILLA GIRATORIA	122,40	122,40	30,00	
05/06/2000	I 0 1019	0 SILLA GIRATORIA	122,40	122,40	30,00	
05/06/2000	I 0 1020	0 CONJUNTO DE ARM	335,08	335,08	30,00	
05/06/2000	I 0 1021	0 CONJUNTO DE ARM	335,08	335,08	30,00	
05/06/2000	I 0 1022	0 CONJUNTO DE ARM	640,34	640,34	30,00	
05/06/2000	I 0 1023	0 SILLA GIRATORIA	121,41	121,41	30,00	
05/06/2000	I 0 1024	0 SILLA GIRATORIA	121,41	121,41	30,00	
05/06/2000	I 0 1025	0 SILLA GIRATORIA	121,41	121,41	30,00	
05/06/2000	I 0 1026	0 MESA DE 120x60	170,73	170,73	30,00	
05/06/2000	L 0 1027	0 SILLÓN CON BRAS	61,66	61,66	30,00	
05/06/2000	L 0 1028	0 SILLÓN CON BRAS	61,66	61,66	30,00	
05/06/2000	L 0 1029	0 SILLÓN CON BRAS	61,66	61,66	30,00	
05/06/2000	L 0 1030	0 SILLÓN CON BRAS	61,66	61,66	30,00	
05/06/2000	L 0 1031	0 SILLÓN CON BRAS	61,66	61,66	30,00	
05/06/2000	L 0 1032	0 SILLÓN CON BRAS	61,66	61,66	30,00	
05/06/2000	L 0 1033	0 SILLÓN CON BRAS	61,66	61,66	30,00	
05/06/2000	L 0 1034	0 SILLÓN CON BRAS	61,66	61,66	30,00	
05/06/2000	L 0 1035	0 SILLÓN CON BRAS	61,66	61,66	30,00	
05/06/2000	L 0 1036	0 SILLÓN CON BRAS	61,66	61,66	30,00	
05/06/2000	L 0 1037	0 MESA DE 120x100	265,88	265,88	30,00	
05/06/2000	L 0 1038	0 GRUPO DE CAJONE	154,05	154,05	30,00	
05/06/2000	I 0 1039	0 SILLÓN GIRATOR	121,41	121,41	30,00	
05/06/2000	I 0 1040	0 SILLA TCA APR	22,11	22,11	30,00	
05/06/2000	I 0 1041	0 SILLA TCA APR	22,11	22,11	30,00	
05/06/2000	I 0 1042	0 SILLA TCA APR	22,11	22,11	30,00	
05/06/2000	I 0 1043	0 SILLA TCA APR	22,11	22,11	30,00	
05/06/2000	I 0 1044	0 SILLA TCA APR	22,11	22,11	30,00	
05/06/2000	I 0 1045	0 SILLA TCA APR	22,11	22,11	30,00	
05/06/2000	I 0 1046	0 SILLA TCA APR	22,11	22,11	30,00	
05/06/2000	I 0 1047	0 SILLA TCA APR	22,11	22,11	30,00	
05/06/2000	L 0 1048	0 SILLA TCA APR	22,11	22,11	30,00	



FUNDACIÓN DFA

Memoria de las cuentas anuales del ejercicio 2016
(Expresada en euros)

Código	Descripción	Precio de compra	Amortización acumulada	% amortización	Valor neto contable
05/06/2000	0 1049	22,11	22,11	100,00	
05/06/2000	0 1050	22,11	22,11	100,00	
05/06/2000	0 1051	22,11	22,11	100,00	
05/06/2000	0 1052	22,11	22,11	100,00	
05/06/2000	0 1053	22,11	22,11	100,00	
05/06/2000	0 1054	22,11	22,11	100,00	
05/06/2000	0 1055	22,11	22,11	100,00	
05/06/2000	0 1056	22,11	22,11	100,00	
05/06/2000	0 1057	22,11	22,11	100,00	
05/06/2000	0 1058	22,11	22,11	100,00	
05/06/2000	0 1059	22,11	22,11	100,00	
05/06/2000	0 1060	22,11	22,11	100,00	
05/06/2000	0 1061	22,11	22,11	100,00	
05/06/2000	0 1062	22,11	22,11	100,00	
05/06/2000	0 1063	22,11	22,11	100,00	
05/06/2000	0 1064	22,11	22,11	100,00	
05/06/2000	0 1065	22,11	22,11	100,00	
05/06/2000	0 1066	22,11	22,11	100,00	
05/06/2000	0 1067	22,11	22,11	100,00	
05/06/2000	0 1068	22,11	22,11	100,00	
05/06/2000	0 1069	22,11	22,11	100,00	
05/06/2000	0 1070	22,11	22,11	100,00	
05/06/2000	0 1071	22,11	22,11	100,00	
05/06/2000	0 1072	22,11	22,11	100,00	
05/06/2000	0 1073	22,11	22,11	100,00	
05/06/2000	0 1074	22,11	22,11	100,00	
05/06/2000	0 1075	22,11	22,11	100,00	
05/06/2000	0 1076	22,11	22,11	100,00	
05/06/2000	0 1077	22,11	22,11	100,00	
05/06/2000	0 1078	22,11	22,11	100,00	
05/06/2000	0 1079	22,11	22,11	100,00	
05/06/2000	0 1080	22,11	22,11	100,00	
05/06/2000	0 1081	22,11	22,11	100,00	
05/06/2000	0 1082	22,11	22,11	100,00	
05/06/2000	0 1083	22,11	22,11	100,00	
05/06/2000	0 1084	22,11	22,11	100,00	
05/06/2000	0 1085	22,11	22,11	100,00	
05/06/2000	0 1086	22,11	22,11	100,00	
05/06/2000	0 1087	22,11	22,11	100,00	
05/06/2000	0 1088	22,11	22,11	100,00	
05/06/2000	0 1089	22,11	22,11	100,00	
05/06/2000	0 1090	22,11	22,11	100,00	
05/06/2000	0 1091	22,11	22,11	100,00	
05/06/2000	0 1092	22,11	22,11	100,00	
05/06/2000	0 1093	22,11	22,11	100,00	
05/06/2000	0 1094	22,11	22,11	100,00	
05/06/2000	0 1095	22,11	22,11	100,00	
05/06/2000	0 1096	22,11	22,11	100,00	
05/06/2000	0 1097	22,11	22,11	100,00	
05/06/2000	0 1098	22,11	22,11	100,00	
05/06/2000	0 1099	22,11	22,11	100,00	
05/06/2000	0 1100	22,11	22,11	100,00	
05/06/2000	0 1101	22,11	22,11	100,00	
05/06/2000	0 1102	22,11	22,11	100,00	
05/06/2000	0 1103	22,11	22,11	100,00	
05/06/2000	0 1104	22,11	22,11	100,00	
05/06/2000	0 1105	22,11	22,11	100,00	
05/06/2000	0 1106	22,11	22,11	100,00	
05/06/2000	0 1107	22,11	22,11	100,00	
05/06/2000	0 1108	22,11	22,11	100,00	
05/06/2000	0 1109	22,11	22,11	100,00	
05/06/2000	0 1110	22,11	22,11	100,00	
05/06/2000	0 1111	22,11	22,11	100,00	
05/06/2000	0 1112	22,11	22,11	100,00	
05/06/2000	0 1113	22,11	22,11	100,00	
05/06/2000	0 1114	22,11	22,11	100,00	
05/06/2000	0 1115	22,11	22,11	100,00	
05/06/2000	0 1116	22,11	22,11	100,00	
05/06/2000	0 1117	22,11	22,11	100,00	
05/06/2000	0 1118	22,11	22,11	100,00	
05/06/2000	0 1119	22,11	22,11	100,00	
05/06/2000	0 1120	22,11	22,11	100,00	
05/06/2000	0 1121	22,11	22,11	100,00	
05/06/2000	0 1122	22,11	22,11	100,00	
05/06/2000	0 1123	22,11	22,11	100,00	
05/06/2000	0 1124	22,11	22,11	100,00	
05/06/2000	0 1125	22,11	22,11	100,00	
05/06/2000	0 1126	22,11	22,11	100,00	
05/06/2000	0 1127	22,11	22,11	100,00	
05/06/2000	0 1128	22,11	22,11	100,00	
05/06/2000	0 1129	22,11	22,11	100,00	
05/06/2000	0 1130	22,11	22,11	100,00	
05/06/2000	0 1131	22,11	22,11	100,00	
05/06/2000	0 1132	22,11	22,11	100,00	
05/06/2000	0 1133	22,11	22,11	100,00	
05/06/2000	0 1134	22,11	22,11	100,00	
05/06/2000	0 1135	22,11	22,11	100,00	



FUNDACIÓN DFA
Memoria de las cuentas anuales del ejercicio 2016
(Expresada en euros)

C/CB	Código	Descripción	Próximo compra	Amortización acumulada	% amortización	Valor neto contable	
05/06/2000	1	0 1134	0 SILICIA FDM APL	281,11	281,11	100,00	
05/06/2000	1	0 1130	0 SILICIA FDM APL	281,11	281,11	100,00	
05/06/2000	1	0 1130	0 SILICIA FDM APL	281,11	281,11	100,00	
05/06/2000	1	0 1130	0 SILICIA FDM APL	281,11	281,11	100,00	
05/06/2000	1	0 1141	0 MESA L20A DE 16	286,11	286,11	100,00	
05/06/2000	1	0 1141	0 MESA L20A DE 16	286,11	286,11	100,00	
05/06/2000	1	0 1142	0 MESA L20A DE 16	286,11	286,11	100,00	
05/06/2000	1	0 1143	0 MESA L20A DE 16	286,11	286,11	100,00	
05/06/2000	1	0 1144	0 MESA L20A DE 16	286,11	286,11	100,00	
05/06/2000	1	0 1145	0 MESA DEMA DE 16	286,11	286,11	100,00	
05/06/2000	1	0 1146	0 MESA DEMA DE 16	286,11	286,11	100,00	
05/06/2000	1	0 1147	0 MESA DEMA DE 16	286,11	286,11	100,00	
05/06/2000	1	0 1148	0 MESA DEMA DE 16	286,11	286,11	100,00	
05/06/2000	1	0 1149	0 MESA DEMA DE 16	286,11	286,11	100,00	
05/06/2000	1	0 1150	0 GRUPO DE DOS CA	157,34	157,34	100,00	
05/06/2000	1	0 1151	0 GRUPO DE DOS CA	157,34	157,34	100,00	
05/06/2000	1	0 1152	0 GRUPO DE DOS CA	157,34	157,34	100,00	
05/06/2000	1	0 1153	0 GRUPO DE DOS CA	157,34	157,34	100,00	
05/06/2000	1	0 1154	0 GRUPO DE DOS CA	157,34	157,34	100,00	
05/06/2000	1	0 1155	0 GRUPO DE DOS CA	157,34	157,34	100,00	
05/06/2000	1	0 1156	0 GRUPO DE DOS CA	157,34	157,34	100,00	
05/06/2000	1	0 1157	0 GRUPO DE DOS CA	157,34	157,34	100,00	
05/06/2000	1	0 1158	0 GRUPO DE DOS CA	157,34	157,34	100,00	
05/06/2000	1	0 1159	0 GRUPO DE DOS CA	157,34	157,34	100,00	
05/06/2000	1	0 1160	0 GRUPO DE DOS CA	157,34	157,34	100,00	
05/06/2000	1	0 1161	0 GRUPO DE DOS CA	157,34	157,34	100,00	
05/06/2000	1	0 1162	0 GRUPO DE DOS CA	157,34	157,34	100,00	
05/06/2000	1	0 1163	0 GRUPO DE DOS CA	157,34	157,34	100,00	
05/06/2000	1	0 1164	0 GRUPO DE DOS CA	157,34	157,34	100,00	
05/06/2000	1	0 1165	0 GRUPO DE DOS CA	157,34	157,34	100,00	
05/06/2000	1	0 1166	0 GRUPO DE DOS CA	157,34	157,34	100,00	
05/06/2000	1	0 1167	0 GRUPO DE DOS CA	157,34	157,34	100,00	
05/06/2000	1	0 1168	0 GRUPO DE DOS CA	157,34	157,34	100,00	
05/06/2000	1	0 1169	0 GRUPO DE DOS CA	157,34	157,34	100,00	
05/06/2000	1	0 1170	0 SILICON COMPOSER	61,66	61,66	100,00	
05/06/2000	1	0 1171	0 SILICON COMPOSER	61,66	61,66	100,00	
05/06/2000	1	0 1172	0 SILICON COMPOSER	61,66	61,66	100,00	
05/06/2000	1	0 1173	0 SILICON COMPOSER	61,66	61,66	100,00	
05/06/2000	1	0 1174	0 SILICON COMPOSER	61,66	61,66	100,00	
05/06/2000	1	0 1175	0 SILICON COMPOSER	61,66	61,66	100,00	
05/06/2000	1	0 1176	0 SILICON COMPOSER	61,66	61,66	100,00	
05/06/2000	1	0 1177	0 SILICON COMPOSER	61,66	61,66	100,00	
05/06/2000	1	0 1178	0 SILICON COMPOSER	61,66	61,66	100,00	
05/06/2000	1	0 1179	0 SILICON COMPOSER	61,66	61,66	100,00	
05/06/2000	1	0 1180	0 SILICON COMPOSER	61,66	61,66	100,00	
05/06/2000	1	0 1181	0 SILICON COMPOSER	61,66	61,66	100,00	
05/06/2000	1	0 1182	0 SILICON COMPOSER	61,66	61,66	100,00	
05/06/2000	1	0 1183	0 SILICON COMPOSER	61,66	61,66	100,00	
05/06/2000	1	0 1184	0 SILICON COMPOSER	61,66	61,66	100,00	
05/06/2000	1	0 1185	0 SILICON COMPOSER	61,66	61,66	100,00	
05/06/2000	1	0 1186	0 SILICON COMPOSER	61,66	61,66	100,00	
05/06/2000	1	0 1187	0 SECTOR DE REJUN	77,75	77,75	100,00	
05/06/2000	1	0 1188	0 SECTOR DE REJUN	77,75	77,75	100,00	
05/06/2000	1	0 1189	0 SECTOR DE REJUN	77,75	77,75	100,00	
05/06/2000	1	0 1190	0 SECTOR DE REJUN	77,75	77,75	100,00	
05/06/2000	1	0 1191	0 ARCHIVO	68,85	68,85	100,00	
05/06/2000	1	0 60	0 AUTOGRAFADO	1.679,76	1.679,76	100,00	
06/06/2000	1	0 142	130 CURTIDO HELIOS 4	46,45	46,45	100,00	
06/06/2000	1	0 143	131 4 No. DE VINILO	22,52	22,52	100,00	
10/06/2000	1	0 570	0 MAQUINA J2 J21	47,60	47,60	100,00	
10/06/2000	1	0 570	0 MAQUINA J2 J21	47,60	47,60	100,00	
10/06/2000	1	0 571	0 MAQUINA J2 J21	47,60	47,60	100,00	
10/06/2000	1	0 572	0 MAQUINA J2 J21	47,60	47,60	100,00	
10/06/2000	1	0 573	0 MAQUINA J2 J21	47,60	47,60	100,00	
10/06/2000	1	0 574	0 MAQUINA J2 J21	47,60	47,60	100,00	
10/06/2000	1	0 575	0 MAQUINA J2 J21	47,60	47,60	100,00	
10/06/2000	1	0 576	0 MAQUINA J2 J21	47,60	47,60	100,00	
10/06/2000	1	0 577	0 MAQUINA J2 J21	47,60	47,60	100,00	
10/06/2000	1	0 578	0 MAQUINA J2 J21	47,60	47,60	100,00	
10/06/2000	1	0 579	0 MAQUINA J2 J21	47,60	47,60	100,00	
10/06/2000	1	0 580	0 MAQUINA J2 J21	47,60	47,60	100,00	
25/06/2000	1	0 20	45 SUMINISTRO Y MC	2.054,08	2.054,08	100,00	256,70
26/06/2000	1	0 2070	0 ORDENADOR PISA	557,98	557,98	100,00	
26/06/2000	1	0 2071	0 ORDENADOR PISA	557,98	557,98	100,00	
26/06/2000	1	0 2072	0 SAC. COLORIDE PC	175,17	175,17	100,00	
26/06/2000	1	0 489	0 SAC. COLORIDE PC	175,17	175,17	100,00	
26/06/2000	1	0 491	0 TPA COMPLETO P	1.294,77	1.294,77	100,00	
28/06/2000	1	0 619	0 TPA COMPLETO P	1.294,77	1.294,77	100,00	
30/06/2000	1	0 26	52 ALERQUELACION	1.061,20	1.061,20	100,00	626,65
30/06/2000	1	0 143	112 CERTIFICACION	1.806,20	1.806,20	100,00	
30/06/2000	1	0 143	113 REFORMA INSTA 1	1.452,31	1.452,31	100,00	
30/06/2000	1	0 3670	0 IMPRESORA LASER	506,05	506,05	100,00	
30/06/2000	1	0 3671	0 IMPRESORA LASER	506,05	506,05	100,00	
30/06/2000	1	0 3672	0 IMPRESORA LASER	506,05	506,05	100,00	
30/06/2000	1	0 3673	0 IMPRESORA LASER	506,05	506,05	100,00	
30/06/2000	1	0 3674	0 IMPRESORA LASER	506,05	506,05	100,00	
30/06/2000	1	0 3675	0 IMPRESORA LASER	506,05	506,05	100,00	
30/06/2000	1	0 3676	0 IMPRESORA LASER	506,05	506,05	100,00	
30/06/2000	1	0 3677	0 IMPRESORA LASER	506,05	506,05	100,00	
30/06/2000	1	0 3678	0 IMPRESORA LASER	506,05	506,05	100,00	
30/06/2000	1	0 3679	0 IMPRESORA LASER	506,05	506,05	100,00	
30/06/2000	1	0 3680	0 IMPRESORA LASER	506,05	506,05	100,00	
30/06/2000	1	0 3681	0 IMPRESORA LASER	506,05	506,05	100,00	
30/06/2000	1	0 3682	0 IMPRESORA LASER	506,05	506,05	100,00	
30/06/2000	1	0 3683	0 IMPRESORA LASER	506,05	506,05	100,00	
30/06/2000	1	0 3684	0 IMPRESORA LASER	506,05	506,05	100,00	
30/06/2000	1	0 3685	0 IMPRESORA LASER	506,05	506,05	100,00	
30/06/2000	1	0 3686	0 IMPRESORA LASER	506,05	506,05	100,00	
30/06/2000	1	0 3687	0 IMPRESORA LASER	506,05	506,05	100,00	
30/06/2000	1	0 3688	0 IMPRESORA LASER	506,05	506,05	100,00	
30/06/2000	1	0 3689	0 IMPRESORA LASER	506,05	506,05	100,00	
30/06/2000	1	0 3690	0 IMPRESORA LASER	506,05	506,05	100,00	
30/06/2000	1	0 3691	0 IMPRESORA LASER	506,05	506,05	100,00	
30/06/2000	1	0 3692	0 IMPRESORA LASER	506,05	506,05	100,00	
30/06/2000	1	0 3693	0 IMPRESORA LASER	506,05	506,05	100,00	
30/06/2000	1	0 3694	0 IMPRESORA LASER	506,05	506,05	100,00	
30/06/2000	1	0 3695	0 IMPRESORA LASER	506,05	506,05	100,00	
30/06/2000	1	0 3696	0 IMPRESORA LASER	506,05	506,05	100,00	
30/06/2000	1	0 3697	0 IMPRESORA LASER	506,05	506,05	100,00	
30/06/2000	1	0 3698	0 IMPRESORA LASER	506,05	506,05	100,00	
30/06/2000	1	0 3699	0 IMPRESORA LASER	506,05	506,05	100,00	
30/06/2000	1	0 3700	0 IMPRESORA LASER	506,05	506,05	100,00	



FUNDACIÓN DFA

Memoria de las cuentas anuales del ejercicio 2016
(Expresada en euros)

Fecha	Código	Descripción	Precio de compra	Amortización acumulada	% amortización	Valor neto contable
25/07/2017	L 0 2310	0 SILLA DE MONTAÑ	1 213,00	1 213,00	100,00	
25/07/2016	L 0 2311	0 SILLA DE MONTAÑ	1 213,00	1 213,00	100,00	
25/07/2016	L 0 2312	0 SILLA DE MONTAÑ	1 213,00	1 213,00	100,00	
25/07/2016	L 0 2313	0 SILLA DE MONTAÑ	1 213,00	1 213,00	100,00	
25/07/2016	L 0 144 317	INSTA. Y MONTA	654,67	654,67	100,00	
25/07/2016	L 0 144 319	INSTA. AFINADA	488,74	488,74	100,00	
31/03/2016	L 0 2152	0 SUPORTE OPTIC	107,40	107,40	100,00	
27/06/2016	L 0 056	0 CONJUNTO VESPA H	669,30	669,30	100,00	
23/08/2016	L 0 143 118	APPLICACION PUES	725,43	725,43	100,00	
23/08/2016	L 0 143 121	APPLICACION PUES	593,76	593,76	100,00	
24/05/2016	L 0 1195	0 ARMARIO DE 80x2	257,77	257,77	100,00	
23/06/2016	L 0 1194	0 ARMARIO DE 80x2	123,83	123,83	100,00	
23/06/2016	L 0 1195	0 ARMARIO DE 80x2	133,93	133,93	100,00	
23/06/2016	L 0 1196	0 ARMARIO DE 80x2	114,65	114,65	100,00	
23/06/2016	L 0 1197	0 ARMARIO DE 80x2	114,65	114,65	100,00	
23/06/2016	L 0 1198	0 ARMARIO DE 80x2	114,65	114,65	100,00	
23/06/2016	L 0 1199	0 ARMARIO DE 80x2	114,65	114,65	100,00	
23/06/2016	L 0 1200	0 ESTANTE PARA AR	7,97	7,97	100,00	
23/06/2016	L 0 1201	0 ESTANTE PARA AR	7,97	7,97	100,00	
23/06/2016	L 0 1202	0 ESTANTE PARA AR	7,97	7,97	100,00	
23/06/2016	L 0 1203	0 ESTANTE PARA AR	7,97	7,97	100,00	
23/06/2016	L 0 1204	0 ESTANTE PARA AR	7,97	7,97	100,00	
23/06/2016	L 0 1205	0 ESTANTE PARA AR	7,97	7,97	100,00	
23/06/2016	L 0 1206	0 ESTANTE PARA AR	7,97	7,97	100,00	
23/06/2016	L 0 1207	0 ESTANTE PARA AR	7,97	7,97	100,00	
23/06/2016	L 0 1208	0 ESTANTE PARA AR	7,97	7,97	100,00	
23/06/2016	L 0 1209	0 ESTANTE PARA AR	7,97	7,97	100,00	
23/06/2016	L 0 1210	0 ESTANTE PARA AR	7,97	7,97	100,00	
23/06/2016	L 0 1211	0 ESTANTE PARA AR	7,97	7,97	100,00	
23/06/2016	L 0 1212	0 ESTANTE PARA AR	7,97	7,97	100,00	
23/06/2016	L 0 1213	0 ESTANTE PARA AR	7,97	7,97	100,00	
23/06/2016	L 0 1214	0 ESTANTE PARA AR	7,97	7,97	100,00	
23/06/2016	L 0 1215	0 ESTANTE PARA AR	7,97	7,97	100,00	
23/06/2016	L 0 1216	0 ESTANTE PARA AR	7,97	7,97	100,00	
23/06/2016	L 0 1217	0 ESTANTE PARA AR	7,97	7,97	100,00	
23/06/2016	L 0 1218	0 ESTANTE PARA AR	7,97	7,97	100,00	
23/06/2016	L 0 1219	0 ESTANTE PARA AR	7,97	7,97	100,00	
23/06/2016	L 0 1220	0 ESTANTE PARA AR	7,97	7,97	100,00	
23/06/2016	L 0 1221	0 ESTANTE PARA AR	7,97	7,97	100,00	
23/06/2016	L 0 1222	0 ESTANTE PARA AR	7,97	7,97	100,00	
23/06/2016	L 0 1223	0 ESTANTE PARA AR	7,97	7,97	100,00	
23/06/2016	L 0 1224	0 ESTANTE PARA AR	7,97	7,97	100,00	
23/06/2016	L 0 1225	0 ESTANTE PARA AR	7,97	7,97	100,00	
23/06/2016	L 0 1226	0 ESTANTE PARA AR	7,97	7,97	100,00	
23/06/2016	L 0 1227	0 ESTANTE PARA AR	7,97	7,97	100,00	
23/06/2016	L 0 1228	0 ESTANTE PARA AR	7,97	7,97	100,00	
23/06/2016	L 0 1229	0 ESTANTE PARA AR	7,97	7,97	100,00	
23/06/2016	L 0 1230	0 ESTANTE PARA AR	7,97	7,97	100,00	
23/06/2016	L 0 147	170 RFP-CABLEADO IN	1 490,57	1 490,57	100,00	



FUNDACIÓN DFA

Memoria de las cuentas anuales del ejercicio 2016
(Expresada en euros)

Fecha	Código	Descripción	Precio de compra	Amortización acumulada	% amortización	Valor neto contable
18/09/2002	0 143	125 RELOJ DE CARRETERO	1.175,54	1.115,83	15,20	
18/09/2002	0 151	0 PUNCIÓN HULLADO	4.725,51	4.321,71	13,20	
18/09/2002	0 174	0 PUNCIÓN DE CNC	2.125,82	2.105,62	13,20	
18/09/2002	0 353	1 APARATO PARA AL	1.326,60	1.267,30	13,20	
18/09/2002	0 356	0 MÁQUINA PARA SU	1.452,44	1.452,44	13,20	
18/09/2002	0 357	0 MÁQUINA PARA LA	1.817,44	1.817,44	13,20	
18/09/2002	0 358	0 MÁQUINA PARA DE	1.377,62	1.377,62	13,20	
18/09/2002	0 359	0 TUBO DE SUCIAR	783,02	783,02	13,20	
18/09/2002	0 360	0 MARCHA PARA PLAN	449,19	449,19	13,20	
18/09/2002	0 361	0 SEPARADOR DE CIL	176,20	176,20	13,20	
18/09/2002	0 482	0 "TERRA ELECTRIC"	542,12	542,12	13,20	
18/09/2002	0 684	0 MEDIDOR INTERRU	370,43	370,43	13,20	
18/09/2002	0 684	0 PLACA DE ACCION	101,65	101,65	13,20	
18/09/2002	0 686	0 MARCHA DOBLADO	134,67	134,67	13,20	
18/09/2002	0 686	0 ALUMBRADOR DE AL	149,07	149,07	13,20	
18/09/2002	0 687	0 INTERRUPTOR PRESI	501,52	501,52	13,20	
18/09/2002	0 688	0 TABLADO DE MESA	490,01	490,01	13,20	
18/09/2002	0 689	0 MARCHA PARA HALL	370,43	370,43	13,20	
18/09/2002	0 570	0 SILICON POWDERS	243,84	243,84	13,20	
18/09/2002	0 571	0 MESA PARA SOLDAR	320,56	320,56	13,20	
18/09/2002	0 571	0 MICROMETRO PARA	400,67	400,67	13,20	
18/09/2002	0 573	0 SOLDADORA PARA	330,56	330,56	13,20	
18/09/2002	0 574	0 ESPESOR CILINDRO	740,63	740,63	13,20	
18/09/2002	0 475	0 PARALELOS DE 2	222,57	222,57	13,20	
18/09/2002	0 578	0 CÁMERA DE 3 CAR	166,21	166,21	13,20	
18/09/2002	0 577	0 REGULADOR DE VE	135,28	135,28	13,20	
18/09/2002	0 579	0 MUEBLE DE BAÑO	188,28	188,28	13,20	
18/09/2002	0 671	0 GRIFA CON BOINAS	27,98	27,98	13,20	
18/09/2002	0 680	0 GRIFA CON BOINAS	27,98	27,98	13,20	
18/09/2002	0 681	0 GRIFA CON BOINAS	27,98	27,98	13,20	
18/09/2002	0 682	0 GRIFA CON BOINAS	27,98	27,98	13,20	
18/09/2002	0 683	0 TUBO DE CUCHIL	42,16	42,16	13,20	
18/09/2002	0 684	0 QUITAHEMBRA	27,42	27,42	13,20	
18/09/2002	0 685	0 TIPO DE SUCCION	52,00	52,00	13,20	
18/09/2002	0 686	0 TIPO DE SUCCION	52,00	52,00	13,20	
18/09/2002	0 687	0 TIPO DE SUCCION	25,76	25,76	13,20	
18/09/2002	0 689	0 MARCHA DE DUC	76,34	76,34	13,20	
18/09/2002	0 690	0 VENTILADOR PARA	13,74	13,74	13,20	
18/09/2002	0 691	0 Llave 2 PUNTES	62,92	62,92	13,20	
18/09/2002	0 692	0 MARCHA PARA A	24,84	24,84	13,20	
18/09/2002	0 693	0 MARCHA DE BOLA	5,94	5,94	13,20	
18/09/2002	0 694	0 CUCHILLA DOBLE	27,30	27,30	13,20	
18/09/2002	0 695	0 BROCA ESPECIAL	27,30	27,30	13,20	
18/09/2002	0 695	0 BROCA ESPECIAL	27,30	27,30	13,20	
18/09/2002	0 697	0 TAPÓN PARA ESQA	4,09	4,09	13,20	
18/09/2002	0 698	0 FERRALLA PARA F	5,14	5,14	13,20	
18/09/2002	0 698	0 INTERRUPTOR	44,84	44,84	13,20	
18/09/2002	0 700	0 Llave 2 PUNTES	22,44	22,44	13,20	
18/09/2002	0 701	0 Llave 2 PUNTES	7,72	7,72	13,20	
18/09/2002	0 41	0 AMPLIFICACION TRI	1.349,76	1.349,76	13,20	
18/09/2002	0 1247	0 CORTINA VERTICAL	114,37	114,37	13,20	
18/09/2002	0 1248	0 CORTINA VERTICAL	114,37	114,37	13,20	
18/09/2002	0 1249	0 CORTINA VERTICAL	114,37	114,37	13,20	
18/09/2002	0 1250	0 CORTINA VERTICAL	114,37	114,37	13,20	
18/09/2002	0 1251	0 CORTINA VERTICAL	114,37	114,37	13,20	
18/09/2002	0 143	126 AMPLIFICACION INST	2.038,59	2.038,59	13,20	
18/09/2002	0 144	126 PLACAS DE ENLAC	367,11	367,11	13,20	
18/09/2002	0 145	126 AMPLIFICACION INST	2.154,78	2.154,78	13,20	
18/09/2002	0 146	126 PLACAS DE ENLAC	274,81	274,81	13,20	
18/09/2002	0 2250	0 ROTULOS IMPROYA	1.995,23	1.995,23	13,20	
18/09/2002	0 2684	0 OROKADO-PHIB	784,74	784,74	13,20	
18/09/2002	0 1270	0 PEUGEOT 108 HUE	6.417,77	6.417,77	13,20	
18/09/2002	0 1291	0 PERSONA VENEZ	53,67	53,67	13,20	
18/09/2002	0 1292	0 PERSONA VENEZ	35,09	35,09	13,20	
18/09/2002	0 1293	0 PERSONA VENEZ	35,09	35,09	13,20	
18/09/2002	0 1294	0 PERSONA VENEZ	35,09	35,09	13,20	
18/09/2002	0 1295	0 PERSONA VENEZ	35,09	35,09	13,20	
18/09/2002	0 1296	0 PERSONA VENEZ	35,09	35,09	13,20	
18/09/2002	0 1297	0 PERSONA VENEZ	35,09	35,09	13,20	
18/09/2002	0 1298	0 PERSONA VENEZ	35,09	35,09	13,20	
18/09/2002	0 1299	0 PERSONA VENEZ	35,09	35,09	13,20	
18/09/2002	0 1300	0 PERSONA VENEZ	42,42	42,42	13,20	
18/09/2002	0 1301	0 PERSONA VENEZ	42,42	42,42	13,20	
18/09/2002	0 141	122 RECEPTOR 2 FISI	52,52	52,52	13,20	
18/09/2002	0 142	122 RECEPTOR 2 FISI	52,52	52,52	13,20	
18/09/2002	0 143	122 RECEPTOR 2 FISI	52,52	52,52	13,20	
18/09/2002	0 144	122 RECEPTOR 2 FISI	52,52	52,52	13,20	
18/09/2002	0 145	122 RECEPTOR 2 FISI	52,52	52,52	13,20	
18/09/2002	0 500	0 INSTALACION DEB	2.644,05	2.644,05	13,20	
18/09/2002	0 413	0 CASOS ELEFAN	210,34	210,34	13,20	
18/09/2002	0 1470	0 MAQUILACION	51,80	51,80	13,20	
18/09/2002	0 1471	0 MAQUILACION	209,83	209,83	13,20	
18/09/2002	0 1472	0 MAQUILACION	156,52	156,52	13,20	
18/09/2002	0 1879	0 MARCHA DOBLADO	34,40	34,40	13,20	
18/09/2002	0 745	0 ARCHES ECONOMICE	30,29	30,29	13,20	
18/09/2002	0 746	0 ARCHES ECONOMICE	30,29	30,29	13,20	
18/09/2002	0 747	0 ARCHES ECONOMICE	30,29	30,29	13,20	
18/09/2002	0 748	0 ARCHES ECONOMICE	30,29	30,29	13,20	
18/09/2002	0 749	0 ARCHES ECONOMICE	30,29	30,29	13,20	
18/09/2002	0 750	0 ARCHES ECONOMICE	30,29	30,29	13,20	
18/09/2002	0 751	0 ARCHES ECONOMICE	30,29	30,29	13,20	
18/09/2002	0 752	0 ARCHES ECONOMICE	30,29	30,29	13,20	
18/09/2002	0 753	0 ARCHES ECONOMICE	30,29	30,29	13,20	
18/09/2002	0 754	0 ARCHES ECONOMICE	30,29	30,29	13,20	
18/09/2002	0 755	0 ARCHES ECONOMICE	30,29	30,29	13,20	
18/09/2002	0 756	0 ARCHES ECONOMICE	30,29	30,29	13,20	
18/09/2002	0 757	0 ARCHES ECONOMICE	30,29	30,29	13,20	
18/09/2002	0 758	0 ARCHES ECONOMICE	30,29	30,29	13,20	
18/09/2002	0 759	0 ARCHES ECONOMICE	30,29	30,29	13,20	
18/09/2002	0 760	0 ARCHES ECONOMICE	30,29	30,29	13,20	
18/09/2002	0 761	0 ARCHES ECONOMICE	30,29	30,29	13,20	
18/09/2002	0 762	0 ARCHES ECONOMICE	30,29	30,29	13,20	
18/09/2002	0 763	0 ARCHES ECONOMICE	30,29	30,29	13,20	
18/09/2002	0 764	0 ARCHES ECONOMICE	30,29	30,29	13,20	
18/09/2002	0 765	0 ARCHES ECONOMICE	30,29	30,29	13,20	
18/09/2002	0 766	0 ARCHES ECONOMICE	30,29	30,29	13,20	
18/09/2002	0 767	0 ARCHES ECONOMICE	30,29	30,29	13,20	
18/09/2002	0 768	0 ARCHES ECONOMICE	30,29	30,29	13,20	
18/09/2002	0 769	0 ARCHES ECONOMICE	30,29	30,29	13,20	
18/09/2002	0 770	0 ARCHES ECONOMICE	30,29	30,29	13,20	
18/09/2002	0 771	0 ARCHES ECONOMICE	30,29	30,29	13,20	
18/09/2002	0 772	0 ARCHES ECONOMICE	30,29	30,29	13,20	
18/09/2002	0 773	0 ARCHES ECONOMICE	30,29	30,29	13,20	
18/09/2002	0 774	0 ARCHES ECONOMICE	30,29	30,29	13,20	
18/09/2002	0 775	0 ARCHES ECONOMICE	30,29	30,29	13,20	
18/09/2002	0 776	0 ARCHES ECONOMICE	30,29	30,29	13,20	
18/09/2002	0 777	0 ARCHES ECONOMICE	30,29	30,29	13,20	
18/09/2002	0 778	0 ARCHES ECONOMICE	30,29	30,29	13,20	
18/09/2002	0 779	0 ARCHES ECONOMICE	30,29	30,29	13,20	
18/09/2002	0 780	0 ARCHES ECONOMICE	30,29	30,29	13,20	
18/09/2002	0 781	0 ARCHES ECONOMICE	30,29	30,29	13,20	
18/09/2002	0 782	0 ARCHES ECONOMICE	30,29	30,29	13,20	
18/09/2002	0 783	0 ARCHES ECONOMICE	30,29	30,29	13,20	
18/09/2002	0 784	0 ARCHES ECONOMICE	30,29	30,29	13,20	
18/09/2002	0 785	0 ARCHES ECONOMICE	30,29	30,29	13,20	
18/09/2002	0 786	0 ARCHES ECONOMICE	30,29	30,29	13,20	
18/09/2002	0 787	0 ARCHES ECONOMICE	30,29	30,29	13,20	
18/09/2002	0 788	0 ARCHES ECONOMICE	30,29	30,29	13,20	
18/09/2002	0 789	0 ARCHES ECONOMICE	30,29	30,29	13,20	
18/09/2002	0 790	0 ARCHES ECONOMICE	30,29	30,29	13,20	
18/09/2002	0 791	0 ARCHES ECONOMICE	30,29	30,29	13,20	
18/09/2002	0 792	0 ARCHES ECONOMICE	30,29	30,29	13,20	
18/09/2002	0 793	0 ARCHES ECONOMICE	30,29	30,29	13,20	
18/09/2002	0 794	0 ARCHES ECONOMICE	30,29	30,29	13,20	
18/09/2002	0 795	0 ARCHES ECONOMICE	30,29	30,29	13,20	
18/09/2002	0 796	0 ARCHES ECONOMICE	30,29	30,29	13,20	
18/09/2002	0 797	0 ARCHES ECONOMICE	30,29	30,29	13,20	
18/09/2002	0 798	0 ARCHES ECONOMICE	30,29	30,29	13,20	
18/09/2002	0 799	0 ARCHES ECONOMICE	30,29	30,29	13,20	
18/09/2002	0 800	0 ARCHES ECONOMICE	30,29	30,29	13,20	



FUNDACIÓN DFA

Memoria de las cuentas anuales del ejercicio 2016
(Expresada en euros)

Cuenta	Código	Descripción	Precio de compra	Amortización acumulada	% amortización	Valor neto contable	
271010000	1	0 2921	0 MÓDEM FAX UDSL	22,50	22,50	100,00	
271010000	1	0 2922	0 MÓDEM FAX L S	139,50	139,50	100,00	
271010000	1	0 2950	0 MÓDEM FAX BÉTICO	121,20	121,20	100,00	
271010000	1	0 331	0 EXHIBITOR DE J K	48,24	48,24	100,00	
271010000	1	0 38	0 DOC WORD CRT	94,36	94,36	100,00	
137117000	1	0 2841	0 ORDENADOR PIII	754,52	754,52	100,00	
137117000	1	0 2842	0 IMPRESORA DESK	246,41	246,41	100,00	
147117000	1	0 2959	0 CÁMERA CCD PERU	1.045,76	1.045,76	100,00	
147117000	1	0 2960	0 CÁMERA CCD PERU	1.045,76	1.045,76	100,00	
147117000	1	0 2961	0 CÁMERA CCD PERU	1.045,76	1.045,76	100,00	
147117000	1	0 2962	0 CÁMERA CCD PERU	1.045,76	1.045,76	100,00	
147117000	1	0 2963	0 CÁMERA CCD PERU	1.045,76	1.045,76	100,00	
147117000	1	0 2964	0 CÁMERA CCD PERU	1.045,76	1.045,76	100,00	
147117000	1	0 2965	0 CÁMERA CCD PERU	1.045,76	1.045,76	100,00	
147117000	1	0 2966	0 CÁMERA CCD PERU	1.045,76	1.045,76	100,00	
147117000	1	0 2967	0 CÁMERA CCD PERU	1.045,76	1.045,76	100,00	
147117000	1	0 2968	0 CÁMERA CCD PERU	1.045,76	1.045,76	100,00	
147117000	1	0 2969	0 CÁMERA CCD PERU	1.045,76	1.045,76	100,00	
147117000	1	0 2970	0 CÁMERA CCD PERU	1.045,76	1.045,76	100,00	
147117000	1	0 2971	0 CÁMERA CCD PERU	1.045,76	1.045,76	100,00	
147117000	1	0 2972	0 CÁMERA CCD PERU	1.045,76	1.045,76	100,00	
147117000	1	0 2973	0 CÁMERA CCD PERU	1.045,76	1.045,76	100,00	
147117000	1	0 2974	0 CÁMERA CCD PERU	1.045,76	1.045,76	100,00	
147117000	1	0 2975	0 MÓDULO MÓDULO 16"	318,54	318,54	100,00	
157117000	1	0 1720	0 MÓDULO BLANCO 2	125,40	125,40	100,00	
257117000	20	0 29	0 CLAVA POST.IRA.	81,02	81,02	100,00	
257117000	20	0 30	0 CLAVA POST.IRA.	81,02	81,02	100,00	
257117000	20	0 31	0 CLAVA POST.IRA.	81,02	81,02	100,00	
257117000	20	0 32	0 MESA BORNA FLEC	405,75	405,75	100,00	
257117000	20	0 23	0 JUEGO DE MOJAS	202,37	202,37	100,00	
257117000	20	0 24	0 JUEGO AJUDAS	202,40	202,40	100,00	
257117000	1	0 147	0 DISTRIBUCION BLS	202,00	202,00	100,00	
257117000	1	0 3017	0 B P DISTRI	150,75	150,75	100,00	
257117000	1	0 259	0 TABURETE BTT F	54,29	54,29	100,00	
257117000	1	0 97	0 ASFA X-LCD + NE	602,04	602,04	100,00	
271020000	1	0 2923	0 MÓDULO MÓDULO 2	102,77	102,77	100,00	
271020000	1	0 3017	0 PROGRAMADORES 2	142,56	142,56	100,00	
247117000	1	0 30	0 MODIFICACION 4	1.021,72	1.021,72	100,00	
247117000	1	0 320	0 AMPLIACION ESTE	292,00	292,00	100,00	
080017000	1	0 879	0 ASPIRADOR HÚMEDO	87,56	87,56	100,00	
157012000	1	0 968	0 CUNA HÍDRIC HED	726,41	726,41	100,00	
157012000	3	0 969	0 TABURETE PRIMA	54,29	54,29	100,00	
157012000	3	0 970	0 TABURETE PRIMA	54,29	54,29	100,00	
157012000	3	0 971	0 TABURETE PRIMA	54,29	54,29	100,00	
157012000	3	0 972	0 TABURETE PRIMA	54,29	54,29	100,00	
157012000	3	0 973	0 TABURETE PRIMA	54,29	54,29	100,00	
157012000	3	0 974	0 TABURETE PRIMA	54,29	54,29	100,00	
157012000	3	0 975	0 TABURETE PRIMA	54,29	54,29	100,00	
157012000	3	0 976	0 TABURETE PRIMA	54,29	54,29	100,00	
157012000	3	0 977	0 TABURETE PRIMA	54,29	54,29	100,00	
157012000	3	0 978	0 TABURETE PRIMA	54,29	54,29	100,00	
157012000	3	0 979	0 TABURETE PRIMA	54,29	54,29	100,00	
257117000	1	0 640	0 RT DIFUSION ME	188,26	188,26	100,00	
257117000	1	0 143	0 DIFUSION 4 TONOS	107,29	107,29	100,00	
257117000	1	0 143	0 DIFUSION 4 TONOS	250,77	250,77	100,00	
257117000	1	0 141	0 DIFUSION 4 TONOS	116,25	116,25	100,00	
257117000	1	0 142	0 DIFUSION 4 TONOS	500,22	500,22	100,00	
257117000	1	0 143	0 DIFUSION 4 TONOS	30,34	30,34	100,00	
257117000	1	0 143	0 DIFUSION 4 TONOS	127,79	127,79	100,00	
257117000	1	0 2025	0 DIFUSION 4 TONOS	420,71	420,71	100,00	
137012000	1	0 21	0 DIFUSION 4 TONOS	328,56	328,56	100,00	
137012000	1	0 1028	0 DIFUSION 4 TONOS	208,46	208,46	100,00	
247012000	1	0 50	0 42% ANTICORR	422,62	422,62	100,00	
247012000	1	0 30	0 MANTENIM. 20M	475,60	475,60	100,00	
247012000	1	0 1508	0 HIDROCADENA	139,77	139,77	100,00	
247012000	1	0 979	0 REVISORIO CD 14	22,17	22,17	100,00	
247012000	3	0 2847	0 IMPRESORA PERU	871,91	871,91	100,00	
247012000	3	0 29	0 AMPLIACION ESTE	1.407,94	1.407,94	100,00	
247012000	3	0 32	0 CESION USO GÉL	4.717,57	4.717,57	100,00	
047017000	1	0 587	0 TABURETE BTT F	87,15	87,15	100,00	
070812000	3	0 736	0 EXPÓSITO HED	121,71	121,71	100,00	
080812000	3	0 2535	0 ORDENADOR INTEL	592,21	592,21	100,00	
080812000	3	0 2536	0 MÓDULO MÓDULO	65,15	65,15	100,00	
080812000	3	0 2537	0 MÓDULO MÓDULO	65,15	65,15	100,00	
137017000	1	0 482	0 MÓDULO MÓDULO	194,17	194,17	100,00	
137017000	1	0 53	0 MÓDULO MÓDULO	644,63	644,63	100,00	
217017000	1	0 67	0 LISTADO DE SAL	213,98	213,98	100,00	
217017000	1	0 204	0 TRESORERÍA 4P	255,50	255,50	100,00	
217017000	1	0 3074	0 MÓDULO MÓDULO	430,50	430,50	100,00	
217017000	1	0 3886	0 ORDENADOR INTEL	592,97	592,97	100,00	
317012000	1	0 2897	0 MÓDULO SUPRAXPR	70,91	70,91	100,00	
317012000	1	0 2898	0 MÓDULO SUPRAXPR	70,91	70,91	100,00	
317012000	1	0 2899	0 MÓDULO SUPRAXPR	70,92	70,92	100,00	
317012000	1	0 2895	0 MÓDULO SUPRAXPR	950,36	950,36	100,00	
247017000	1	0 2924	0 VENTILADOR	30,27	30,27	100,00	
247017000	1	0 2925	0 VENTILADOR	30,27	30,27	100,00	
247017000	1	0 2926	0 VENTILADOR	30,28	30,28	100,00	
247017000	1	0 2927	0 VENTILADOR	30,28	30,28	100,00	

648-60



FUNDACIÓN DFA

Memoria de las cuentas anuales del ejercicio 2016
(Expresada en euros)

Fecha	Código	Descripción	Precio de compra	Amortización acumulada	% amortización	Valor neto contable
22/01/2002	0 2531	0 MUEJER LINDA ROS	302,07	175,07	25,00	
22/01/2002	0 2530	0 MUEJER LINDA ROS	302,07	102,07	25,00	
24/01/2002	0 29	0 MUEJES INTERVI	565,12	205,84	2,57	360,28
28/01/2002	0 150	0 MUEJES INTERVI	254,93	152,61	4,70	102,32
15/01/2002	0 24	0 MUEJES INTERVI	11 173,44	4 700,21	2,57	7 203,23
01/02/2002	0 2410	0 TARETA POKER	121,00	121,00	25,00	
07/02/2002	0 25	0 BESO COPPER PINE	150,25			150,25
07/02/2002	0 26	0 COMPACTORA 119	1 252,28			1 252,28
12/02/2002	0 77	0 MUY MARIHU BOJA	133,16			133,16
25/02/2002	0 143	0 B TRABAJOS CLAY	640,65	640,65	12,00	
25/02/2002	0 141	0 B TRABAJOS CLAY	207,06	207,06	12,00	
25/02/2002	0 1059	0 BALANZA CUANTIF	6 101,15	6 501,19	25,00	
27/02/2002	0 721	0 BALANZA CUANTIF	523,00	523,00	12,00	
27/02/2002	0 722	0 BALANZA CUANTIF	756,69	756,69	12,00	
27/02/2002	0 723	0 BALANZA CUANTIF	756,69	756,69	12,00	
27/02/2002	0 724	0 BALANZA CUANTIF	52,29	52,29	12,00	
31/03/2002	0 3911	0 ORDENADOR SOBRE	1 471,46	1 471,46	25,00	
31/03/2002	0 3947	0 ORDENADOR SOBRE	878,92	878,92	25,00	
31/03/2002	0 3944	0 ORDENADOR SOBRE	878,92	878,92	25,00	
31/03/2002	0 3945	0 ORDENADOR SOBRE	878,92	878,92	25,00	
31/03/2002	0 3946	0 ORDENADOR SOBRE	101,71	101,71	25,00	
31/03/2002	0 3949	0 ORDENADOR SOBRE	808,92	808,92	25,00	
31/03/2002	0 3950	0 ORDENADOR SOBRE	808,92	808,92	25,00	
31/03/2002	0 3951	0 ORDENADOR SOBRE	808,92	808,92	25,00	
31/03/2002	0 3975	0 ORDENADOR SOBRE	938,35	938,35	25,00	
31/03/2002	0 3977	0 ORDENADOR SOBRE	938,35	938,35	25,00	
31/03/2002	0 3978	0 ORDENADOR SOBRE	938,35	938,35	25,00	
31/03/2002	0 3979	0 ORDENADOR SOBRE	1 152,29	1 152,29	25,00	
31/03/2002	0 3980	0 ORDENADOR SOBRE	1 929,41	1 929,41	25,00	
31/03/2002	0 3981	0 ORDENADOR SOBRE	1 929,41	1 929,41	25,00	
12/04/2002	0 29	0 PEG-STRIP DE LA	60,10			60,10
18/04/2002	0 7087	0 MEMORIA CD-ROM	825,61	825,61	25,00	
12/04/2002	0 3114	0 GRILLA ELECTRICA	675,77	675,77	10,00	
15/04/2002	0 3115	0 GRILLA ELECTRICA	675,68	675,68	10,00	
25/04/2002	0 1445	0 SILLA ERGONOMIC	50,52	50,52	10,00	
25/04/2002	0 1446	0 SILLA ERGONOMIC	38,32	38,32	10,00	
24/04/2002	0 1447	0 SILLA ERGONOMIC	38,32	38,32	10,00	
24/04/2002	0 1448	0 SILLA ERGONOMIC	38,32	38,32	10,00	
24/04/2002	0 1449	0 SILLA ERGONOMIC	38,32	38,32	10,00	
24/04/2002	0 1450	0 SILLA ERGONOMIC	38,32	38,32	10,00	
30/04/2002	0 25	0 MUEJES INTERVI	5 274,70	4 674,77	2,57	6 129,92
30/04/2002	0 49	0 APARATOS TFC	40,63	40,63	10,00	
30/04/2002	0 1472	0 CABLES NYA 02	120,00	120,00	10,00	
29/05/2002	0 143	0 PUBLICA DE ENTRA	1 729,56	1 729,56	12,00	
29/05/2002	0 143	0 PUBLICA DE ENTRA	1 294,78	1 294,78	12,00	
17/05/2002	0 71	0 RECTORIOS B	53,20	53,20	12,00	
10/05/2002	0 49	0 APARATOS TELEFON	69,72	69,72	10,00	
22/05/2002	0 3941	0 ORDENADOR SOBRE	108,07	108,07	25,00	
22/05/2002	0 3942	0 ORDENADOR SOBRE	97,44	97,44	25,00	
24/05/2002	0 29	0 MUEJES INTERVI	240,85	86,87	2,57	153,98
04/06/2002	0 36	0 BRUSH RUC JOHN	1 318,40	1 318,40	25,00	
05/06/2002	0 2473	0 MESA SUAVIZAN P	342,77	342,77	10,00	
10/06/2002	0 25	0 MUEJES INTERVI	1 203,24	1 203,24	12,00	
10/06/2002	0 29	0 MUEJES INTERVI	1 503,24	1 503,24	12,00	
28/06/2002	0 347	0 INST ? PUESTOS	552,25	552,25	15,00	
15/07/2002	0 171	0 MAMPARAS DE BAR	2 572,17	2 572,17	10,00	
15/07/2002	0 74	0 SUPROXPRESS 1 C	249,60	249,60	10,00	
05/08/2002	0 25	0 MUEJES INTERVI	5 200,69	2 000,65	2,57	7 501,48
22/08/2002	0 74	0 SUPROXPRESS 1 C	240,65			240,65
15/08/2002	0 42	0 MUEJES INTERVI	7 203,26	7 203,26	12,00	
18/08/2002	0 143	0 PUBLICA DE ENTRA	81,86	81,86	15,00	
18/08/2002	0 143	0 PUBLICA DE ENTRA	67,37	67,37	15,00	
18/08/2002	0 143	0 PUBLICA DE ENTRA	934,90	934,90	15,00	
26/08/2002	0 3288	0 ORDENADOR SOBRE	762,02	762,02	10,00	
30/08/2002	0 3084	0 ORDENADOR SOBRE	171,74	171,74	25,00	
08/09/2002	0 3287	0 ORDENADOR SOBRE	256,84	256,84	10,00	
04/09/2002	0 29	0 MUEJES INTERVI	3 929,50	1 474,25	2,57	2 505,25
11/09/2002	0 29	0 MUEJES INTERVI	283,32	103,94	2,57	169,38
11/09/2002	0 3085	0 ORDENADOR SOBRE	940,30	940,30	25,00	
11/09/2002	0 3086	0 ORDENADOR SOBRE	940,30	940,30	25,00	
11/09/2002	0 3087	0 ORDENADOR SOBRE	940,30	940,30	25,00	
11/09/2002	0 3088	0 ORDENADOR SOBRE	940,30	940,30	25,00	
11/09/2002	0 3089	0 ORDENADOR SOBRE	940,30	940,30	25,00	
11/09/2002	0 3090	0 ORDENADOR SOBRE	940,30	940,30	25,00	
11/09/2002	0 3091	0 ORDENADOR SOBRE	940,30	940,30	25,00	
11/09/2002	0 3092	0 ORDENADOR SOBRE	940,30	940,30	25,00	
11/09/2002	0 3093	0 ORDENADOR SOBRE	940,30	940,30	25,00	
11/09/2002	0 3094	0 ORDENADOR SOBRE	940,30	940,30	25,00	
11/09/2002	0 3095	0 ORDENADOR SOBRE	940,30	940,30	25,00	
11/09/2002	0 3096	0 ORDENADOR SOBRE	940,30	940,30	25,00	
11/09/2002	0 3097	0 ORDENADOR SOBRE	940,30	940,30	25,00	
11/09/2002	0 3098	0 ORDENADOR SOBRE	940,30	940,30	25,00	
11/09/2002	0 3099	0 ORDENADOR SOBRE	940,30	940,30	25,00	
11/09/2002	0 3100	0 ORDENADOR SOBRE	940,30	940,30	25,00	
11/09/2002	0 3101	0 ORDENADOR SOBRE	940,30	940,30	25,00	
11/09/2002	0 3102	0 ORDENADOR SOBRE	940,30	940,30	25,00	

María Valenciano Betrán
Presidenta

Juan Carlos Castro Fernández
Secretario V.º B.º



FUNDACIÓN DFA

Memoria de las cuentas anuales del ejercicio 2016
(Expresada en euros)

Fecha	Código	Descripción	Precio de compra	Amortización acumulada	% amortización	Valor neto contable	
19/02/2013	20	0	65	0	0,00		
19/02/2013	20	0	66	1.232,00	1.232,00	10,00	
19/02/2013	20	0	69	124,33	124,33	25,00	
19/02/2013	20	0	50	124,33	124,33	25,00	
19/02/2013	20	0	51	124,33	124,33	25,00	
19/02/2013	20	0	04	152,50	152,50	25,00	
19/02/2013	20	0	05	152,50	152,50	25,00	
19/02/2013	20	0	06	1.247,32	1.247,32	25,00	
28/02/2015	1	0	29	1.279,67	1.279,67	2,57	2.284,75
12/03/2015	1	0	735	1.989,40	1.989,40	12,00	
12/03/2015	1	0	735	1.989,40	1.989,40	12,00	
14/03/2011	1	0	361	1.002,70	1.002,70	12,00	
24/03/2002	1	0	1451	277,41	277,41	10,00	
24/03/2003	1	0	2423	66,09	66,09	10,00	
24/03/2001	1	0	2423	66,09	66,09	10,00	
24/03/2001	1	0	2424	66,09	66,09	10,00	
24/03/2001	1	0	2425	66,09	66,09	10,00	
24/03/2001	1	0	2426	66,09	66,09	10,00	
24/03/2001	1	0	2427	66,09	66,09	10,00	
24/03/2001	1	0	2428	66,09	66,09	10,00	
24/03/2001	1	0	2429	66,09	66,09	10,00	
24/03/2001	1	0	2430	66,09	66,09	10,00	
24/03/2001	1	0	2431	66,09	66,09	10,00	
24/03/2001	1	0	2432	66,09	66,09	10,00	
24/03/2001	1	0	2433	66,09	66,09	10,00	
24/03/2001	1	0	2434	66,09	66,09	10,00	
24/03/2001	1	0	2435	66,09	66,09	10,00	
24/03/2001	1	0	2436	66,09	66,09	10,00	
24/03/2001	1	0	2437	66,09	66,09	10,00	
24/03/2001	1	0	2438	66,09	66,09	10,00	
24/03/2001	1	0	2439	66,09	66,09	10,00	
24/03/2001	1	0	2440	66,09	66,09	10,00	
24/03/2001	1	0	2441	66,09	66,09	10,00	
24/03/2001	1	0	2442	66,09	66,09	10,00	
24/03/2001	1	0	2443	66,09	66,09	10,00	
24/03/2001	1	0	2444	66,09	66,09	10,00	
24/03/2001	1	0	2445	66,09	66,09	10,00	
24/03/2001	1	0	2446	66,09	66,09	10,00	
24/03/2001	1	0	2447	66,09	66,09	10,00	
24/03/2001	1	0	2448	66,09	66,09	10,00	
24/03/2001	1	0	2449	66,09	66,09	10,00	
24/03/2001	1	0	2450	66,09	66,09	10,00	
24/03/2001	1	0	2451	66,09	66,09	10,00	
24/03/2001	1	0	2452	66,09	66,09	10,00	
24/03/2001	1	0	2453	66,09	66,09	10,00	
24/03/2001	1	0	2454	66,09	66,09	10,00	
24/03/2001	1	0	2455	66,09	66,09	10,00	
24/03/2001	1	0	2456	66,09	66,09	10,00	
24/03/2001	1	0	2457	66,09	66,09	10,00	
24/03/2001	1	0	2458	66,09	66,09	10,00	
24/03/2001	1	0	2459	66,09	66,09	10,00	
24/03/2001	1	0	2460	66,09	66,09	10,00	
24/03/2001	1	0	2461	66,09	66,09	10,00	
24/03/2001	1	0	2462	66,09	66,09	10,00	
24/03/2001	1	0	2463	66,09	66,09	10,00	
24/03/2001	1	0	2464	66,09	66,09	10,00	
24/03/2001	1	0	2465	66,09	66,09	10,00	
26/03/2000	1	0	1277	16,29	16,29	10,00	
26/03/2000	1	0	1278	16,29	16,29	10,00	
26/03/2000	1	0	1279	16,29	16,29	10,00	
26/03/2000	1	0	1280	16,29	16,29	10,00	
26/03/2000	1	0	1281	16,29	16,29	10,00	
26/03/2000	1	0	1282	16,29	16,29	10,00	
26/03/2000	1	0	1283	16,29	16,29	10,00	
26/03/2000	1	0	1284	16,29	16,29	10,00	
26/03/2000	1	0	1285	16,29	16,29	10,00	
26/03/2000	1	0	1286	16,29	16,29	10,00	
26/03/2000	1	0	1287	16,29	16,29	10,00	
26/03/2000	1	0	1288	16,29	16,29	10,00	
26/03/2000	1	0	1289	16,29	16,29	10,00	
26/03/2000	1	0	1290	16,29	16,29	10,00	
26/03/2000	1	0	1291	16,29	16,29	10,00	
26/03/2000	1	0	1292	16,29	16,29	10,00	
26/03/2000	1	0	1293	16,29	16,29	10,00	
26/03/2000	1	0	1294	16,29	16,29	10,00	
26/03/2000	1	0	1295	16,29	16,29	10,00	
26/03/2000	1	0	1296	16,29	16,29	10,00	
26/03/2000	1	0	1297	16,29	16,29	10,00	
26/03/2000	1	0	1298	16,29	16,29	10,00	
26/03/2000	1	0	1299	16,29	16,29	10,00	
26/03/2000	1	0	1300	16,29	16,29	10,00	
26/03/2000	1	0	1301	16,29	16,29	10,00	
26/03/2000	1	0	1302	16,29	16,29	10,00	
26/03/2000	1	0	1303	16,29	16,29	10,00	
26/03/2000	1	0	1304	16,29	16,29	10,00	
26/03/2000	1	0	1305	16,29	16,29	10,00	
26/03/2000	1	0	1306	16,29	16,29	10,00	



FUNDACIÓN DFA
Memoria de las cuentas anuales del ejercicio 2016
 (Expresada en euros)

Código	Código	Descripción	Precio de compra	Amortización acumulada	% amortización	Valor neto contable
26/03/2002	L 0 1307	0 TAPLERO DE MELA	38,02	38,02	100,00	
26/03/2003	L 0 1308	0 TAPLERO DE MELA	38,02	38,02	100,00	
26/03/2003	L 0 1309	0 TAPLERO DE MELA	38,02	38,02	100,00	
26/03/2003	L 0 1310	0 TAPLERO DE MELA	38,02	38,02	100,00	
26/03/2003	L 0 1311	0 TAPLERO DE MELA	38,02	38,02	100,00	
26/03/2003	L 0 1312	0 TAPLERO DE MELA	38,02	38,02	100,00	
26/03/2003	L 0 1313	0 TAPLERO DE MELA	38,02	38,02	100,00	
26/03/2003	L 0 1314	0 TAPLERO DE MELA	38,02	38,02	100,00	
26/03/2003	L 0 1315	0 TAPLERO DE MELA	38,02	38,02	100,00	
26/03/2003	L 0 1316	0 TAPLERO DE MELA	38,02	38,02	100,00	
26/03/2003	L 0 1317	0 TAPLERO DE MELA	38,02	38,02	100,00	
26/03/2003	L 0 1318	0 TAPLERO DE MELA	38,02	38,02	100,00	
26/03/2003	L 0 1319	0 TAPLERO DE MELA	38,02	38,02	100,00	
26/03/2003	L 0 1320	0 TAPLERO DE MELA	38,02	38,02	100,00	
31/03/2001	L 0 24	0 FONDOS DE INVERSIÓN	1.275,63	1.195,12	93,71	80,51
31/03/2001	L 0 147	144 REPLICACION PLM	679,26	679,26	100,00	
31/03/2001	L 0 147	145 INSTALACIONES	198,00	198,00	100,00	
31/03/2001	L 0 147	146 COMPONENTES DE Y	1.205,42	1.205,42	100,00	
31/03/2001	L 0 147	147 REPLICACION PLM	507,82	507,82	100,00	
31/03/2001	L 0 147	148 INSTALACIONES	148,22	148,22	100,00	
31/03/2001	L 0 147	149 INSTALACIONES	503,15	503,15	100,00	
31/03/2001	L 0 1107	0 ORDENADOR PENTI	772,82	772,82	100,00	
31/03/2001	L 0 1107	0 ORDENADOR PENTI	772,82	772,82	100,00	
31/03/2001	L 0 1108	0 ORDENADOR PENTI	772,82	772,82	100,00	
31/03/2001	L 0 1109	0 ORDENADOR PENTI	772,82	772,82	100,00	
31/03/2001	L 0 1110	0 ORDENADOR PENTI	772,82	772,82	100,00	
31/03/2001	L 0 1111	0 ORDENADOR PENTI	772,82	772,82	100,00	
31/03/2001	L 0 1112	0 ORDENADOR PENTI	772,82	772,82	100,00	
31/03/2001	L 0 1113	0 ORDENADOR PENTI	772,82	772,82	100,00	
31/03/2001	L 0 1114	0 ORDENADOR PENTI	772,82	772,82	100,00	
31/03/2001	L 0 1115	0 ORDENADOR PENTI	772,82	772,82	100,00	
31/03/2001	L 0 1116	0 ORDENADOR PENTI	772,82	772,82	100,00	
31/03/2001	L 0 1117	0 ORDENADOR PENTI	772,82	772,82	100,00	
31/03/2001	L 0 1118	0 ORDENADOR PENTI	772,82	772,82	100,00	
31/03/2001	L 0 1119	0 ORDENADOR PENTI	772,82	772,82	100,00	
31/03/2001	L 0 1120	0 ORDENADOR PENTI	772,82	772,82	100,00	
31/03/2001	L 0 1121	0 ORDENADOR PENTI	772,82	772,82	100,00	
31/03/2001	L 0 1122	0 ORDENADOR PENTI	772,82	772,82	100,00	
31/03/2001	L 0 1123	0 ORDENADOR PENTI	772,82	772,82	100,00	
31/03/2001	L 0 1124	0 ORDENADOR PENTI	772,82	772,82	100,00	
31/03/2001	L 0 1125	0 ORDENADOR PENTI	772,82	772,82	100,00	
31/03/2001	L 0 1126	0 ORDENADOR PENTI	772,82	772,82	100,00	
31/03/2001	L 0 1127	0 ORDENADOR PENTI	772,82	772,82	100,00	
31/03/2001	L 0 1128	0 ORDENADOR PENTI	772,82	772,82	100,00	
31/03/2001	L 0 1129	0 ORDENADOR PENTI	772,82	772,82	100,00	
31/03/2001	L 0 1130	0 ORDENADOR PENTI	772,82	772,82	100,00	
31/03/2001	L 0 1131	0 ORDENADOR PENTI	772,82	772,82	100,00	
31/03/2001	L 0 1132	0 ORDENADOR PENTI	772,82	772,82	100,00	
31/03/2001	L 0 1133	0 ORDENADOR PENTI	772,82	772,82	100,00	
31/03/2001	L 0 1134	0 ORDENADOR PENTI	772,82	772,82	100,00	
31/03/2001	L 0 1135	0 ORDENADOR PENTI	772,82	772,82	100,00	
31/03/2001	L 0 1136	0 ORDENADOR PENTI	772,82	772,82	100,00	
31/03/2001	L 0 1137	0 ORDENADOR PENTI	772,82	772,82	100,00	
31/03/2001	L 0 1138	0 ORDENADOR PENTI	772,82	772,82	100,00	
31/03/2001	L 0 1139	0 ORDENADOR PENTI	772,82	772,82	100,00	
31/03/2001	L 0 1140	0 ORDENADOR PENTI	772,82	772,82	100,00	
31/03/2001	L 0 1141	0 ORDENADOR PENTI	772,82	772,82	100,00	
31/03/2001	L 0 1142	0 ORDENADOR PENTI	59,10	59,10	100,00	
31/03/2001	L 0 1143	0 ORDENADOR PENTI	59,10	59,10	100,00	
31/03/2001	L 0 1144	0 ORDENADOR PENTI	216,26	216,26	100,00	
31/03/2001	L 0 1145	0 ORDENADOR PENTI	216,26	216,26	100,00	
31/03/2001	L 0 1146	0 ORDENADOR PENTI	158,12	158,12	100,00	
31/03/2001	L 0 1147	0 ORDENADOR PENTI	158,12	158,12	100,00	
31/03/2001	L 0 1148	0 ORDENADOR PENTI	98,59	98,59	100,00	
31/03/2001	L 0 1149	0 ORDENADOR PENTI	98,59	98,59	100,00	
31/03/2001	L 0 29	47 FONDOS DE INVERSIÓN	164.501,49	67.283,51	40,90	97.217,98
31/03/2001	L 0 29	48 FONDOS DE INVERSIÓN	1.279,67	1.195,12	93,71	84,55
31/03/2001	L 0 29	49 FONDOS DE INVERSIÓN	571,25	200,30	35,05	370,95
31/03/2001	L 0 29	50 FONDOS DE INVERSIÓN	12.700,49	4.818,71	37,94	7.881,78
31/03/2001	L 0 29	51 FONDOS DE INVERSIÓN	1.673,84	608,00	36,33	1.065,84
31/03/2001	L 0 32	0 EQUIPAMIENTO	69,20	69,20	100,00	
31/03/2001	L 0 32	0 EQUIPAMIENTO	1.545,60	1.545,60	100,00	
31/03/2001	L 0 33	0 EQUIPAMIENTO	1.388,00	1.388,00	100,00	
31/03/2001	L 0 34	0 EQUIPAMIENTO	1.400,00	1.400,00	100,00	
31/03/2001	L 0 35	0 EQUIPAMIENTO	456,00	456,00	100,00	
31/03/2001	L 0 36	0 EQUIPAMIENTO	557,00	557,00	100,00	
31/03/2001	L 0 37	0 EQUIPAMIENTO	753,00	753,00	100,00	
31/03/2001	L 0 38	0 EQUIPAMIENTO	715,00	715,00	100,00	
31/03/2001	L 0 39	0 EQUIPAMIENTO	360,22	360,22	100,00	
31/03/2001	L 0 82	0 EQUIPAMIENTO	52.971,48			52.971,48
31/03/2001	L 0 2492	0 EQUIPAMIENTO	123,41	123,41	100,00	
31/03/2001	L 0 2493	0 EQUIPAMIENTO	123,41	123,41	100,00	
31/03/2001	L 0 511	0 EQUIPAMIENTO	1.806,45	1.806,45	100,00	
31/03/2001	L 0 2037	0 EQUIPAMIENTO	2.140,00	2.140,00	100,00	
31/03/2001	L 0 749	0 EQUIPAMIENTO	1.358,67	1.358,67	100,00	
31/03/2001	L 0 2012	0 EQUIPAMIENTO	472,78	472,78	100,00	
31/03/2001	L 0 2013	0 EQUIPAMIENTO	472,78	472,78	100,00	



FUNDACIÓN DFA

Memoria de las cuentas anuales del ejercicio 2016
(Expresada en euros)

Fecha	Código	Descripción	Primo de compra	Amortización acumulada	% amortización	Valor neto contable
15/02/201	L 0 104	5 LOCAL OF RPALE	301,89	2 051,20	4,00	1.832,01
15/02/2003	L 0 100	5 LOCAL OF RPALE	3 917,89	2 051,20	4,00	1.832,01
15/02/2003	L 0 2974	2 FAX SAMSUNG SP	214,50	231,50	12,00	
15/02/2003	L 0 2954	2 FAX SAMSUNG SP	214,50	214,50	12,00	
15/02/2003	L 0 344	2 MESA ERGO JENEL	271,00	271,00	10,00	
15/02/2003	L 0 345	2 MESA ERGO JESU	271,00	271,00	10,00	
15/02/2003	L 0 352	2 SILLA DIRECTORA	106,38	106,38	10,00	
15/02/2003	L 0 353	2 SILLA DIRECTORA	106,38	106,38	10,00	
15/02/2003	L 0 756	2 CONVECTOR 7 PAO	50,00	50,00	5,00	
15/02/2003	L 0 757	2 SAC JNEINTERAC	776,00	776,00	25,00	
15/02/2003	L 0 759	2 TABLÓ DE MUESTER	4 750,96	6 750,96	19,00	
15/02/2003	L 0 1327	2 MESA DE JUEGO	163,51	163,51	10,00	
15/02/2003	L 0 1318	2 MESA DE JUEGO	163,51	163,51	10,00	
15/02/2003	L 0 1319	2 MESA DE JUEGO	163,51	163,51	10,00	
15/02/2003	L 0 1320	2 MESA DE JUEGO	163,51	163,51	10,00	
15/02/2003	L 0 1321	2 MESA DE JUEGO	163,51	163,51	10,00	
15/02/2003	L 0 1322	2 MESA DE JUEGO	163,51	163,51	10,00	
15/02/2003	L 0 1323	2 MESA DE JUEGO	163,51	163,51	10,00	
15/02/2003	L 0 1324	2 MESA DE JUEGO	163,51	163,51	10,00	
15/02/2003	L 0 1325	2 MESA DE JUEGO	163,51	163,51	10,00	
15/02/2003	L 0 1326	2 MESA DE JUEGO	163,51	163,51	10,00	
15/02/2003	L 0 1327	2 MESA DE JUEGO	163,51	163,51	10,00	
15/02/2003	L 0 1328	2 MESA DE JUEGO	163,51	163,51	10,00	
15/02/2003	L 0 1329	2 MESA DE JUEGO	163,51	163,51	10,00	
15/02/2003	L 0 1330	2 MESA DE JUEGO	163,51	163,51	10,00	
15/02/2003	L 0 1331	2 MESA DE JUEGO	163,51	163,51	10,00	
15/02/2003	L 0 1332	2 MESA DE JUEGO	163,51	163,51	10,00	
15/02/2003	L 0 1333	2 MESA DE JUEGO	163,51	163,51	10,00	
15/02/2003	L 0 1334	2 MESA DE JUEGO	163,51	163,51	10,00	
15/02/2003	L 0 1335	2 MESA DE JUEGO	163,51	163,51	10,00	
15/02/2003	L 0 1336	2 MESA DE JUEGO	163,51	163,51	10,00	
15/02/2003	L 0 1337	2 MESA DE JUEGO	163,51	163,51	10,00	
15/02/2003	L 0 1338	2 MESA DE JUEGO	163,51	163,51	10,00	
15/02/2003	L 0 1339	2 MESA DE JUEGO	163,51	163,51	10,00	
15/02/2003	L 0 1340	2 MESA DE JUEGO	163,51	163,51	10,00	
15/02/2003	L 0 1341	2 MESA DE JUEGO	163,51	163,51	10,00	
15/02/2003	L 0 1342	2 MESA DE JUEGO	163,51	163,51	10,00	
15/02/2003	L 0 1343	2 MESA DE JUEGO	163,51	163,51	10,00	
15/02/2003	L 0 1344	2 MESA DE JUEGO	163,51	163,51	10,00	
15/02/2003	L 0 1345	2 MESA DE JUEGO	163,51	163,51	10,00	
15/02/2003	L 0 1346	2 MESA DE JUEGO	163,51	163,51	10,00	
15/02/2003	L 0 1347	2 MESA DE JUEGO	163,51	163,51	10,00	
15/02/2003	L 0 1348	2 MESA DE JUEGO	163,51	163,51	10,00	
15/02/2003	L 0 1349	2 MESA DE JUEGO	163,51	163,51	10,00	
15/02/2003	L 0 1350	2 MESA DE JUEGO	163,51	163,51	10,00	
15/02/2003	L 0 1351	2 MESA DE JUEGO	163,51	163,51	10,00	
15/02/2003	L 0 1352	2 MESA DE JUEGO	163,51	163,51	10,00	
15/02/2003	L 0 1353	2 MESA DE JUEGO	163,51	163,51	10,00	
15/02/2003	L 0 111	0 HORNOS DE V	290,40	131,00	4,00	175,64
15/02/2003	L 0 112	0 HORNOS DE V	290,40	131,00	4,00	175,64
15/02/2003	L 0 113	0 COMPA RISO CIG	52 100,52	27 530,52	4,00	24 771,01
15/02/2003	L 0 882	0 CRY DIRECTION	3 456,33	5 359,33	5,00	1 097,00
15/02/2003	L 0 81	0 COMPRAVENTA ASD	(57 923,83)			152.502,82
15/02/2003	L 0 81	0 COMPRAVENTA ASD	(49 371,57)			149.261,53
15/02/2003	L 0 81	0 COMPRAVENTA ASD	(49 114,44)			149.126,43
15/02/2003	L 0 111	0 COMPA LOCAL PH	87.901,23	76.645,81	4,00	11.255,42
15/02/2003	L 0 111	0 COMPA LOCAL PH	12.809,23	6.032,23	4,00	7.276,34
15/02/2003	L 0 112	0 COMPA LOCAL PH	91.041,22	41.269,22	4,00	49.771,01
15/02/2003	L 0 112	0 COMPA LOCAL PH	11.312,24	6.034,24	4,00	7.276,34
15/02/2003	L 0 114	0 COMPA LOCAL PH	91.065,25	41.280,25	4,00	49.785,25
15/02/2003	L 0 114	0 COMPA LOCAL PH	17.086,25	8.232,25	4,00	9.253,99
15/02/2003	L 0 1154	0 ORDENADOR P IV	585,39	585,39	25,00	
15/02/2003	L 0 1155	0 ORDENADOR P IV	585,39	585,39	25,00	
15/02/2003	L 0 1156	0 ORDENADOR P IV	585,39	585,39	25,00	
15/02/2003	L 0 104	4 DEMOLICIONES TE	47.123,49	24.805,22	4,00	22.318,27
15/02/2003	L 0 110	4 DEMOLICIONES TE	47.123,49	24.805,22	4,00	22.318,27
15/02/2003	L 0 7410	0 FIBRO RESOLINA	15,03	15,03	10,00	
15/02/2003	L 0 7411	0 ESPERO RTICHAH	15,03	15,03	10,00	
15/02/2003	L 0 7481	0 BARRA DE APOND	15,03	15,03	10,00	
15/02/2003	L 0 7482	0 BARRA DE APOND	15,03	15,03	10,00	



FUNDACIÓN DFA

Memoria de las cuentas anuales del ejercicio 2016
(Expresada en euros)

Fecha	Código	Descripción	Precio de compra	Amortización acumulada	% amortización	Valor neto contable
15/12/2001	I C 2484	D BARRA DE APOYO	16,01	16,01	10,00	
15/12/2001	J C 2485	D BARRA DE APOYO	16,01	16,01	10,00	
15/12/2001	J C 2486	D DOSIFICADOR DE	27,35	27,35	10,00	
15/12/2001	J C 2487	D DOSIFICADOR DE	27,35	27,35	10,00	
15/12/2001	I C 2488	C DISPENSADOR PAP	12,60	12,60	10,00	
15/12/2001	I C 2489	C DISPENSADOR PAP	12,60	12,60	10,00	
15/12/2001	J C 2490	C SECADOR AUTOMAT	133,43	133,43	10,00	
15/12/2001	J C 2491	C SECADOR AUTOMAT	133,43	133,43	10,00	
15/12/2001	J D 2447	C IS FUMIGADORES	564,51	564,51	10,00	
15/12/2001	D D 3111	T MOVILIZADORES Y	312,04	312,04	4,00	297,77
15/12/2001	D D 3112	T MOVILIZADORES Y	373,25	373,25	4,00	359,00
15/12/2001	I D 3113	U ASIENTO DE COME	30,25	30,25	20,20	
15/12/2001	I D 3117	U ASIENTO DE COME	30,25	30,25	20,20	
15/12/2001	I D 3118	U ASIENTO DE COME	30,25	30,25	20,20	
15/12/2001	I D 3119	U ASIENTO DE COME	30,25	30,25	20,20	
15/12/2001	I D 3120	U ASIENTO DE COME	30,25	30,25	20,20	
15/12/2001	I D 3121	U ASIENTO DE COME	30,25	30,25	20,20	
15/12/2001	I D 3122	U ASIENTO DE COME	30,25	30,25	20,20	
15/12/2001	I D 3123	U ASIENTO DE COME	30,25	30,25	20,20	
15/12/2001	I D 3124	U ASIENTO DE COME	30,25	30,25	20,20	
15/12/2001	I D 3125	U ASIENTO DE COME	30,25	30,25	20,20	
15/12/2001	I D 3126	U ASIENTO DE COME	30,25	30,25	20,20	
15/12/2001	I D 3127	U ASIENTO DE COME	30,25	30,25	20,20	
15/12/2001	I D 3128	U ASIENTO DE COME	30,25	30,25	20,20	
15/12/2001	I D 3129	U ASIENTO DE COME	30,25	30,25	20,20	
15/12/2001	I D 3130	U ASIENTO DE COME	30,25	30,25	20,20	
15/12/2001	I D 3131	U ASIENTO DE COME	30,25	30,25	20,20	
15/12/2001	I D 3132	U ASIENTO DE COME	30,25	30,25	20,20	
15/12/2001	I D 3133	U ASIENTO DE COME	30,25	30,25	20,20	
15/12/2001	I D 3134	U ASIENTO DE COME	30,25	30,25	20,20	
15/12/2001	I D 3135	U ASIENTO DE COME	30,25	30,25	20,20	
15/12/2001	I D 3136	U ASIENTO DE COME	30,25	30,25	20,20	
15/12/2001	I D 3137	U ASIENTO DE COME	30,25	30,25	20,20	
15/12/2001	I D 3138	U ASIENTO DE COME	30,25	30,25	20,20	
15/12/2001	I D 3139	U ASIENTO DE COME	30,25	30,25	20,20	
15/12/2001	I D 3140	U ASIENTO DE COME	30,25	30,25	20,20	
15/12/2001	I D 3141	U ASIENTO DE COME	30,25	30,25	20,20	
15/12/2001	I D 3142	U ASIENTO DE COME	30,25	30,25	20,20	
15/12/2001	I D 3143	U ASIENTO DE COME	30,25	30,25	20,20	
15/12/2001	I D 3144	U ASIENTO DE COME	30,25	30,25	20,20	
15/12/2001	I D 3145	U ASIENTO DE COME	30,25	30,25	20,20	
15/12/2001	I D 3146	U ASIENTO DE COME	30,25	30,25	20,20	
15/12/2001	I D 3147	U ASIENTO DE COME	30,25	30,25	20,20	
15/12/2001	I D 3148	U ASIENTO DE COME	30,25	30,25	20,20	
15/12/2001	I D 3149	U ASIENTO DE COME	30,25	30,25	20,20	
15/12/2001	I D 3150	U ASIENTO DE COME	30,25	30,25	20,20	
15/12/2001	I D 3151	U ASIENTO DE COME	30,25	30,25	20,20	
15/12/2001	I D 3152	U ASIENTO DE COME	30,25	30,25	20,20	
15/12/2001	I D 3153	U ASIENTO DE COME	30,25	30,25	20,20	
15/12/2001	I D 3154	U ASIENTO DE COME	30,25	30,25	20,20	
15/12/2001	I D 3155	U ASIENTO DE COME	30,25	30,25	20,20	
15/12/2001	I D 3156	U ASIENTO DE COME	30,25	30,25	20,20	
15/12/2001	I D 3157	U ASIENTO DE COME	30,25	30,25	20,20	
15/12/2001	I D 3158	U ASIENTO DE COME	30,25	30,25	20,20	
15/12/2001	I D 3159	U ASIENTO DE COME	30,25	30,25	20,20	
15/12/2001	I D 3160	U ASIENTO DE COME	30,25	30,25	20,20	
15/12/2001	I D 3161	U ASIENTO DE COME	30,25	30,25	20,20	
15/12/2001	I D 3162	U ASIENTO DE COME	30,25	30,25	20,20	
15/12/2001	I D 3163	U ASIENTO DE COME	30,25	30,25	20,20	
15/12/2001	I D 3164	U ASIENTO DE COME	30,25	30,25	20,20	
15/12/2001	I D 3165	U ASIENTO DE COME	30,25	30,25	20,20	
15/12/2001	I D 3166	U ASIENTO DE COME	30,25	30,25	20,20	
15/12/2001	I D 3167	U ASIENTO DE COME	30,25	30,25	20,20	
15/12/2001	I D 3168	U ASIENTO DE COME	30,25	30,25	20,20	
15/12/2001	I D 3169	U ASIENTO DE COME	30,25	30,25	20,20	
15/12/2001	I D 3170	U ASIENTO DE COME	30,25	30,25	20,20	
15/12/2001	I D 3171	U ASIENTO DE COME	30,25	30,25	20,20	
15/12/2001	I D 3172	U ASIENTO DE COME	30,25	30,25	20,20	
15/12/2001	I D 3173	U ASIENTO DE COME	30,25	30,25	20,20	
15/12/2001	I D 3174	U ASIENTO DE COME	30,25	30,25	20,20	
15/12/2001	I D 3175	U ASIENTO DE COME	30,25	30,25	20,20	
15/12/2001	I D 3176	U ASIENTO DE COME	30,25	30,25	20,20	
15/12/2001	I D 3177	U ASIENTO DE COME	30,25	30,25	20,20	
15/12/2001	I D 3178	U ASIENTO DE COME	30,25	30,25	20,20	
15/12/2001	I D 3179	U ASIENTO DE COME	30,25	30,25	20,20	
15/12/2001	I D 3180	U ASIENTO DE COME	30,25	30,25	20,20	
15/12/2001	I D 3181	U ASIENTO DE COME	30,25	30,25	20,20	
15/12/2001	I D 3182	U ASIENTO DE COME	30,25	30,25	20,20	
15/12/2001	I D 3183	U ASIENTO DE COME	30,25	30,25	20,20	
15/12/2001	I D 3184	U ASIENTO DE COME	30,25	30,25	20,20	
15/12/2001	I D 3185	U ASIENTO DE COME	30,25	30,25	20,20	
15/12/2001	I D 3186	U ASIENTO DE COME	30,25	30,25	20,20	
15/12/2001	I D 3187	U ASIENTO DE COME	30,25	30,25	20,20	
15/12/2001	I D 3188	U ASIENTO DE COME	30,25	30,25	20,20	
15/12/2001	I D 3189	U ASIENTO DE COME	30,25	30,25	20,20	
15/12/2001	I D 3190	U ASIENTO DE COME	30,25	30,25	20,20	
15/12/2001	I D 3191	U ASIENTO DE COME	30,25	30,25	20,20	
15/12/2001	I D 3192	U ASIENTO DE COME	30,25	30,25	20,20	
15/12/2001	I D 3193	U ASIENTO DE COME	30,25	30,25	20,20	
15/12/2001	I D 3194	U ASIENTO DE COME	30,25	30,25	20,20	
15/12/2001	I D 3195	U ASIENTO DE COME	30,25	30,25	20,20	
15/12/2001	I D 3196	U ASIENTO DE COME	30,25	30,25	20,20	
15/12/2001	I D 3197	U ASIENTO DE COME	30,25	30,25	20,20	
15/12/2001	I D 3198	U ASIENTO DE COME	30,25	30,25	20,20	
15/12/2001	I D 3199	U ASIENTO DE COME	30,25	30,25	20,20	
15/12/2001	I D 3200	U ASIENTO DE COME	30,25	30,25	20,20	



FUNDACIÓN DFA

Memoria de las cuentas anuales del ejercicio 2016
(Expresada en euros)

Fecha	Código	Descripción	Precio de compra	Amortización acumulada	% amortización	Valor neto contable
01/05/2014	1	0	760	0		
04/05/2014	1	0	111	16	14,3%	232,76
06/05/2014	1	0	111	17	15,4%	1.150,17
06/05/2014	1	0	112	16	14,3%	232,76
06/05/2014	1	0	112	17	15,4%	1.150,17
06/05/2014	1	0	114	16	14,3%	232,76
06/05/2014	1	0	114	17	15,4%	1.150,17
07/05/2014	1	0	109	0		972,71
07/05/2014	1	0	110	0		852,31
13/06/2014	3	0	2474	0		30.200
18/06/2014	1	0	113	0		10,30
18/06/2014	1	0	113	0		10,30
18/06/2014	1	0	114	0		10,30
25/06/2014	1	0	115	0		51,59
10/07/2014	1	0	111	0		2.900,10
10/07/2014	3	0	112	0		3.926,76
10/07/2014	3	0	114	0		3.926,76
05/08/2014	3	0	22	0		50,00
12/08/2014	3	0	311	18	5,8%	2.751,21
17/08/2014	3	0	312	18	5,9%	2.751,21
17/08/2014	3	0	314	18	5,9%	2.751,21
15/10/2014	1	0	291	0		745,00
15/10/2014	1	0	291	0		92,07
15/10/2014	1	0	292	0		92,07
15/10/2014	1	0	293	0		92,07
15/10/2014	1	0	294	0		92,07
15/10/2014	1	0	295	0		92,07
15/10/2014	1	0	296	0		92,07
15/10/2014	1	0	297	0		92,07
15/10/2014	1	0	298	0		92,07
15/10/2014	1	0	299	0		92,07
15/10/2014	1	0	300	0		92,07
15/10/2014	1	0	301	0		92,07
15/10/2014	1	0	302	0		92,07
15/10/2014	1	0	303	0		92,07
15/10/2014	1	0	304	0		92,07
15/10/2014	1	0	305	0		92,07
15/10/2014	1	0	306	0		92,07
15/10/2014	1	0	307	0		92,07
15/10/2014	1	0	308	0		92,07
15/10/2014	1	0	309	0		92,07
15/10/2014	1	0	310	0		92,07
15/10/2014	1	0	311	0		92,07
15/10/2014	1	0	312	0		92,07
15/10/2014	1	0	313	0		92,07
15/10/2014	1	0	314	0		92,07
15/10/2014	1	0	315	0		92,07
15/10/2014	1	0	316	0		92,07
15/10/2014	1	0	317	0		92,07
15/10/2014	1	0	318	0		92,07
15/10/2014	1	0	319	0		92,07
15/10/2014	1	0	320	0		92,07
15/10/2014	1	0	321	0		92,07
15/10/2014	1	0	322	0		92,07
15/10/2014	1	0	323	0		92,07
15/10/2014	1	0	324	0		92,07
15/10/2014	1	0	325	0		92,07
15/10/2014	1	0	326	0		92,07
15/10/2014	1	0	327	0		92,07
15/10/2014	1	0	328	0		92,07
15/10/2014	1	0	329	0		92,07
15/10/2014	1	0	330	0		92,07
15/10/2014	1	0	331	0		92,07
15/10/2014	1	0	332	0		92,07
15/10/2014	1	0	333	0		92,07
15/10/2014	1	0	334	0		92,07
15/10/2014	1	0	335	0		92,07
15/10/2014	1	0	336	0		92,07
15/10/2014	1	0	337	0		92,07
15/10/2014	1	0	338	0		92,07
15/10/2014	1	0	339	0		92,07
15/10/2014	1	0	340	0		92,07
15/10/2014	3	0	311	12	3,8%	2.905,57
15/10/2014	3	0	312	12	3,8%	2.905,57
15/10/2014	3	0	314	12	3,8%	2.905,57
04/09/2014	20	0	94	0		53,90
14/09/2014	3	0	111	0		202,73
14/09/2014	3	0	112	0		202,73
14/09/2014	3	0	114	0		202,73
30/09/2014	1	0	311	0		1.765,00
30/09/2014	1	0	312	0		1.765,00
30/09/2014	1	0	314	0		1.765,00
30/09/2014	1	0	337	0		2.093,80
30/09/2014	1	0	338	0		2.093,80
30/09/2014	1	0	316	0		1.157,06
30/09/2014	1	0	367	0		1.157,06
30/09/2014	1	0	390	0		1.157,06
30/09/2014	1	0	311	0		1.765,00
30/09/2014	1	0	312	0		1.765,00
31/10/2014	1	0	114	0		265,93
24/11/2014	1	0	111	0		8.850,83
24/11/2014	1	0	112	0		8.850,83
24/11/2014	1	0	114	0		8.850,83
24/11/2014	1	0	114	0		671,91
24/11/2014	1	0	817	0		8.850,83
25/11/2014	1	0	754	0		8.850,83
25/11/2014	1	0	851	0		8.850,83

**FUNDACIÓN DFA**

Memoria de las cuentas anuales del ejercicio 2016

(Expresada en euros)

Fecha	Código	Descripción	Precio de compra	Amortización acumulada	% amortización	Valor neta contable	
19/11/2004	1	23	14.041,27	5.492,79	4,00	4.528,48	
13/11/2004	1	0	2466	246,35	10,00		
26/11/2004	1	0	613	5.492,33	5,00	020,70	
26/11/2004	1	0	738	5.932,33	5,00	020,70	
24/11/2004	1	0	647	5.932,33	4.064,33	5,00	838,01
20/11/2004	1	0	111	21.181,06	91.750,27	4,00	50.43,39
20/11/2004	1	0	113	1.760,00	672,74	4,00	097,26
20/11/2004	1	0	515	21.045,00	21.045,00	10,00	
20/11/2004	1	0	114	92.181,06	41.719,37	4,00	50.461,39
20/11/2004	1	0	112	1.759,00	802,09	4,00	956,91
18/11/2004	1	0	783	21.045,00	21.045,00	10,00	
18/11/2004	1	0	114	1.760,00	802,09	4,00	956,91
13/11/2004	1	0	815	4.626,25	4.626,25	10,00	
13/11/2004	1	0	814	5.625,51	2.459,46	4,00	616,05
13/11/2004	1	0	781	4.626,25	4.626,25	10,00	
13/11/2004	1	0	782	5.625,51	5.958,14	1,00	617,37
13/11/2004	1	0	845	4.626,25	4.626,25	10,00	
17/11/2004	1	0	352	6.625,51	5.399,46	8,00	518,05
15/11/2004	1	0	320	47.122,46	43.123,25	9,00	4.439,21
15/11/2004	1	0	705	47.632,46	43.424,10	9,00	4.448,36
15/11/2004	1	0	821	69.038,85	59.135,85	12,00	
15/11/2004	1	0	767	84.038,85	59.718,45	7,00	
15/11/2004	1	0	131	181.005,15	71.751,10	4,00	59.254,05
15/11/2004	1	0	132	23.346,38	73.251,10	4,00	60.095,28
30/11/2004	1	0	131	1.760,00	802,17	4,00	957,83
30/11/2004	1	0	131	23.346,38	146,29	4,00	376,76
30/11/2004	1	0	142	1.760,00	502,17	4,00	967,83
30/11/2004	1	0	132	23.346,38	502,17	4,00	967,83
30/11/2004	1	0	114	24.000,00	145,09	0,00	175,76
30/11/2004	1	0	356	199,60	199,60	10,00	
30/11/2004	1	0	357	199,60	199,60	10,00	
30/11/2004	1	0	358	199,60	199,60	10,00	
30/11/2004	1	0	3477	1.245,71	1.245,71	10,00	
30/11/2004	1	0	2465	1.245,71	1.245,71	10,00	
30/11/2004	1	0	2469	1.245,71	1.245,71	10,00	
30/11/2004	1	0	131	1.245,71	691,48	4,00	822,23
30/11/2004	1	0	132	1.245,71	691,48	4,00	822,23
30/11/2004	1	0	114	1.345,52	691,52	4,00	074,00
29/05/2005	1	0	359	1.641,20	1.641,20	10,00	
14/02/2005	1	0	445	273,65	257,45	2,00	536,21
08/02/2005	1	0	306	3.360,96	3.247,38	6,00	322,58
26/02/2005	1	0	823	2.260,45	2.247,58	6,00	322,58
26/02/2005	1	0	852	1.507,03	1.748,73	6,00	333,30
26/02/2005	1	0	131	1.925,07	691,40	4,00	852,67
26/02/2005	1	0	114	3.925,53	691,52	4,00	852,67
26/02/2005	1	0	132	1.526,07	621,48	4,00	021,19
26/02/2005	1	0	381	1.746,07	1.358,72	5,00	152,65
07/01/2005	1	0	780	2.247,45	2.038,43	5,00	209,02
07/01/2005	1	0	814	2.247,45	2.038,43	5,00	209,02
07/01/2005	1	0	843	2.247,45	2.038,43	5,00	209,02
42/01/2005	1	0	789	5.791,75	5.791,74	8,00	598,06
30/03/2005	1	0	613	5.391,76	5.786,23	6,00	555,73
30/03/2005	1	0	854	5.494,58	5.786,24	6,00	555,73
01/04/2005	1	0	440	1.829,56	1.829,56	10,00	
26/04/2005	1	0	3153	65,41	65,41	25,00	
26/04/2005	1	0	3156	197,20	197,20	25,00	
26/04/2005	1	0	3157	197,20	197,20	25,00	
26/04/2005	1	0	3158	197,20	197,20	25,00	
26/04/2005	1	0	3159	197,20	197,20	25,00	
26/04/2005	1	0	3160	197,20	197,20	25,00	
26/04/2005	1	0	3170	197,20	197,20	25,00	
26/04/2005	1	0	3171	197,20	197,20	25,00	
26/04/2005	1	0	3172	197,20	197,20	25,00	
26/04/2005	1	0	3173	197,20	197,20	25,00	
26/04/2005	1	0	3174	197,20	197,20	25,00	
26/04/2005	1	0	3175	197,20	197,20	25,00	
26/04/2005	1	0	3176	197,20	197,20	25,00	
26/04/2005	1	0	3177	197,20	197,20	25,00	
26/04/2005	1	0	3178	197,20	197,20	25,00	
26/04/2005	1	0	3179	197,20	197,20	25,00	
26/04/2005	1	0	3180	197,20	197,20	25,00	
26/04/2005	1	0	3181	197,20	197,20	25,00	
26/04/2005	1	0	3182	197,20	197,20	25,00	
26/04/2005	1	0	875	5.205,45	5.205,45	12,00	
26/04/2005	1	0	305	21.204,07	19.229,08	6,00	2.004,99
26/04/2005	1	0	824	21.204,07	19.229,07	6,00	2.004,99
26/04/2005	1	0	856	21.220,59	21.220,59	10,00	
26/04/2005	1	0	791	10.480,24	9.501,44	6,00	979,80
26/04/2005	1	0	797	1.621,05	1.621,05	6,00	375,91
26/04/2005	1	0	823	10.480,24	9.501,44	6,00	979,80
26/04/2005	1	0	827	1.621,04	1.621,04	6,00	375,90
26/04/2005	1	0	875	10.480,25	9.501,43	6,00	979,82
26/04/2005	1	0	854	1.875,60	1.875,60	6,00	375,91
26/04/2005	1	0	131	37,00	37,11	4,00	75,65
26/04/2005	1	0	132	37,76	37,11	4,00	75,65
26/04/2005	1	0	134	37,81	37,11	4,00	75,70
26/04/2005	1	0	752	930,24	825,30	6,00	85,14



FUNDACIÓN DFA

Memoria de las cuentas anuales del ejercicio 2016
(Expresada en euros)

Fecha	Código	Descripción	Précin de compra	Amortización acumulada	% amortizado	Valor neto contable
23/05/2005	L 0 2753	0 SILLA ERGONOMICA	91,61	91,61	10,00	
23/05/2005	L 0 2754	0 SILLA ERGONOMICA	91,61	91,61	10,00	
23/05/2005	L 0 2755	0 SILLA ERGONOMICA	91,61	91,61	10,00	
23/05/2005	L 0 2756	0 SILLA ERGONOMICA	91,61	91,61	10,00	
23/05/2005	L 0 2757	0 SILLA ERGONOMICA	91,61	91,61	10,00	
23/05/2005	L 0 2758	0 SILLA ERGONOMICA	91,61	91,61	10,00	
23/05/2005	L 0 2759	0 SILLA ERGONOMICA	91,61	91,61	10,00	
23/05/2005	L 0 2760	0 SILLA ERGONOMICA	91,61	91,61	10,00	
23/05/2005	L 0 2761	0 SILLA ERGONOMICA	91,61	91,61	10,00	
23/05/2005	L 0 2573	0 SILLA FIJA ALTA	25,00	25,00	10,00	
23/05/2005	L 0 2574	0 SILLA FIJA ALTA	25,00	25,00	10,00	
23/05/2005	L 0 2575	0 SILLA FIJA ALTA	25,00	25,00	10,00	
23/05/2005	L 0 2576	0 SILLA FIJA ALTA	25,00	25,00	10,00	
23/05/2005	L 0 2577	0 SILLA FIJA ALTA	25,00	25,00	10,00	
23/05/2005	L 0 2578	0 SILLA FIJA ALTA	25,00	25,00	10,00	
23/05/2005	L 0 2579	0 SILLA FIJA ALTA	25,00	25,00	10,00	
23/05/2005	L 0 2580	0 SILLA FIJA ALTA	25,00	25,00	10,00	
23/05/2005	L 0 2581	0 SILLA FIJA ALTA	25,00	25,00	10,00	
23/05/2005	L 0 2582	0 SILLA FIJA ALTA	25,00	25,00	10,00	
23/05/2005	L 0 2583	0 SILLA FIJA ALTA	25,00	25,00	10,00	
23/05/2005	L 0 2584	0 SILLA FIJA ALTA	25,00	25,00	10,00	
23/05/2005	L 0 2585	0 SILLA FIJA ALTA	25,00	25,00	10,00	
23/05/2005	L 0 2586	0 SILLA FIJA ALTA	25,00	25,00	10,00	
23/05/2005	L 0 2587	0 SILLA FIJA ALTA	25,00	25,00	10,00	
23/05/2005	L 0 2588	0 SILLA FIJA ALTA	25,00	25,00	10,00	
23/05/2005	L 0 2589	0 SILLA FIJA ALTA	25,00	25,00	10,00	
23/05/2005	L 0 2590	0 SILLA FIJA ALTA	25,00	25,00	10,00	
23/05/2005	L 0 2591	0 SILLA FIJA ALTA	25,00	25,00	10,00	
23/05/2005	L 0 2592	0 SILLA FIJA ALTA	25,00	25,00	10,00	
23/05/2005	L 0 2593	0 SILLA FIJA ALTA	25,00	25,00	10,00	
23/05/2005	L 0 2594	0 SILLA FIJA ALTA	25,00	25,00	10,00	
23/05/2005	L 0 2595	0 SILLA FIJA ALTA	25,00	25,00	10,00	
23/05/2005	L 0 2596	0 SILLA FIJA ALTA	25,00	25,00	10,00	
23/05/2005	L 0 2597	0 SILLA FIJA ALTA	25,00	25,00	10,00	
23/05/2005	L 0 2598	0 SILLA FIJA ALTA	25,00	25,00	10,00	
23/05/2005	L 0 2599	0 SILLA FIJA ALTA	25,00	25,00	10,00	
23/05/2005	L 0 2600	0 SILLA FIJA ALTA	25,00	25,00	10,00	
23/05/2005	L 0 2601	0 SILLA FIJA ALTA	25,00	25,00	10,00	
23/05/2005	L 0 2602	0 SILLA FIJA ALTA	25,00	25,00	10,00	
23/05/2005	L 0 2603	0 SILLA FIJA ALTA	25,00	25,00	10,00	
23/05/2005	L 0 2604	0 SILLA FIJA ALTA	25,00	25,00	10,00	
23/05/2005	L 0 2605	0 SILLA FIJA ALTA	25,00	25,00	10,00	
23/05/2005	L 0 2606	0 SILLA FIJA ALTA	25,00	25,00	10,00	
23/05/2005	L 0 2607	0 SILLA FIJA ALTA	25,00	25,00	10,00	
23/05/2005	L 0 2608	0 SILLA FIJA ALTA	25,00	25,00	10,00	
23/05/2005	L 0 2609	0 SILLA FIJA ALTA	25,00	25,00	10,00	
23/05/2005	L 0 2610	0 SILLA FIJA ALTA	25,00	25,00	10,00	
23/05/2005	L 0 2611	0 SILLA FIJA ALTA	25,00	25,00	10,00	
23/05/2005	L 0 2612	0 SILLA FIJA ALTA	25,00	25,00	10,00	
23/05/2005	L 0 3113	26 DCHOS DE VISADO	25,00	25,75	3,00	12,25
23/05/2005	L 0 3114	26 DCHOS DE VISADO	25,00	25,12	4,00	12,88
23/05/2005	L 0 3115	26 DCHOS DE VISADO	25,00	25,75	4,00	15,25
23/05/2005	L 0 3186	0 HP 3240 USB INP	52,00	52,00	25,00	
23/05/2005	L 0 3187	0 MONITOR TFT 17"	175,00	175,00	25,00	
23/05/2005	L 0 3188	0 MONITOR TFT 17"	175,00	175,00	25,00	
23/05/2005	L 0 3189	0 MONITOR TFT 17"	175,00	175,00	25,00	
23/05/2005	L 0 3190	0 MONITOR TFT 17"	175,00	175,00	25,00	
23/05/2005	L 0 3191	0 MONITOR TFT 17"	175,00	175,00	25,00	
23/05/2005	L 0 3192	0 MONITOR TFT 17"	175,00	175,00	25,00	
23/05/2005	L 0 3193	0 MONITOR TFT 17"	175,00	175,00	25,00	
23/05/2005	L 0 3194	0 MONITOR TFT 17"	175,00	175,00	25,00	
23/05/2005	L 0 3195	0 MONITOR TFT 17"	175,00	175,00	25,00	
23/05/2005	L 0 3196	0 MONITOR TFT 17"	175,00	175,00	25,00	
23/05/2005	L 0 3197	0 MONITOR TFT 17"	175,00	175,00	25,00	
23/05/2005	L 0 3198	0 MONITOR TFT 17"	175,00	175,00	25,00	
23/05/2005	L 0 3199	0 MONITOR TFT 17"	175,00	175,00	25,00	
23/05/2005	L 0 3200	0 MONITOR TFT 17"	175,00	175,00	25,00	
23/05/2005	L 0 3201	0 MONITOR TFT 17"	175,00	175,00	25,00	
23/05/2005	L 0 3202	0 MONITOR TFT 17"	175,00	175,00	25,00	
23/05/2005	L 0 3203	0 MONITOR TFT 17"	175,00	175,00	25,00	
23/05/2005	L 0 3204	0 MONITOR TFT 17"	175,00	175,00	25,00	
23/05/2005	L 0 3205	0 MONITOR TFT 17"	175,00	175,00	25,00	
23/05/2005	L 0 3206	0 MONITOR TFT 17"	175,00	175,00	25,00	
23/05/2005	L 0 3207	0 MONITOR TFT 17"	175,00	175,00	25,00	
23/05/2005	L 0 3208	0 MONITOR TFT 17"	175,00	175,00	25,00	
23/05/2005	L 0 3209	0 IMPRESORA HP 15	355,00	355,00	25,00	
23/05/2005	L 0 3210	0 IMPRESORA HP 15	355,00	355,00	25,00	
23/05/2005	L 0 3211	0 IMPRESORA HP 15	355,00	355,00	25,00	
23/05/2005	L 0 3212	0 IMPRESORA HP 15	355,00	355,00	25,00	
23/05/2005	L 0 3213	0 IMPRESORA HP 15	355,00	355,00	25,00	
23/05/2005	L 0 3214	0 IMPRESORA HP 15	355,00	355,00	25,00	
23/05/2005	L 0 3215	0 IMPRESORA HP 15	355,00	355,00	25,00	
23/05/2005	L 0 3216	0 IMPRESORA HP 15	355,00	355,00	25,00	
23/05/2005	L 0 3217	0 IMPRESORA HP 15	355,00	355,00	25,00	



FUNDACIÓN DFA
Memoria de las cuentas anuales del ejercicio 2016
 (Expresada en euros)

Fecha	Código	Descripción	Presupuesto de compra	Amortización acumulada	% amortización	Valor neto contable	
25/05/2005	1	0 3215	0 ORDENADOR PENTI	285,00	285,00	25,00	
25/05/2005	1	0 3216	0 ORDENADOR PENTI	285,00	285,00	25,00	
25/05/2005	1	0 3220	0 ORDENADOR PENTI	285,00	285,00	25,00	
25/05/2005	1	0 3221	0 ORDENADOR PENTI	285,00	285,00	25,00	
25/05/2005	1	0 3223	0 ORDENADOR PENTI	285,00	285,00	25,00	
25/05/2005	1	0 3224	0 ORDENADOR PENTI	285,00	285,00	25,00	
25/05/2005	1	0 3226	0 ORDENADOR PENTI	285,00	285,00	25,00	
25/05/2005	1	0 3227	0 ORDENADOR PENTI	285,00	285,00	25,00	
25/05/2005	1	0 3228	0 ORDENADOR PENTI	285,00	285,00	25,00	
25/05/2005	1	0 3229	0 ORDENADOR PENTI	285,00	285,00	25,00	
30/05/2005	1	0 794	0 LA CERT REFORMA	- 278,28	3.659,39	9,20	282,40
30/05/2005	1	0 798	0 LA CERT REFORMA	4.078,52	3.659,39	9,20	279,80
30/05/2005	1	0 797	0 LA CERT REFORMA	4.174,81	3.659,39	8,76	275,67
30/05/2005	1	0 821	0 LA CERT REFORMA	1.214,81	1.094,47	9,20	150,27
30/05/2005	1	0 863	0 LA CERT REFORMA	1.214,81	1.094,47	9,20	150,27
30/05/2005	1	0 795	0 LA CERT TRANSFO	6.202,11	7.420,26	12,20	268,05
30/05/2005	1	0 829	0 LA CERT TRANSFO	6.202,11	7.420,26	12,20	268,05
30/05/2005	1	0 871	0 LA CERT TRANSFO	6.202,11	7.420,26	12,20	268,05
30/05/2005	1	0 796	0 LA CERT REFORMA	5.145,46	4.656,32	9,20	489,17
30/05/2005	1	0 820	0 LA CERT REFORMA	5.145,46	4.656,32	9,20	489,17
30/05/2005	1	0 852	0 LA CERT REFORMA	5.145,46	4.656,32	9,20	489,17
01/06/2005	1	0 3435	0 LA LAMPAS BUSBUS	299,00	299,00	10,00	
01/06/2005	1	0 3434	0 LA LAMPAS DE ALC	265,50	265,50	10,00	
01/06/2005	1	0 1417	0 LA ALIAS DE ALC	73,75	73,75	10,00	
01/06/2005	1	0 1441	0 LA P.A.C.A.S TRANSP	300,00	300,00	10,00	
01/06/2005	1	0 3426	0 LA LAMPAS DE ALC	192,00	192,00	10,00	
01/06/2005	1	0 3429	0 LA BANGSOLA A DOS	278,00	278,00	10,00	
01/06/2005	1	0 3425	0 LA DIRECCION DE T	270,00	270,00	10,00	
01/06/2005	1	0 3428	0 LA LAMPAS DE ALC	85,50	85,50	10,00	
01/06/2005	1	0 3440	0 LA P.A.C.A.S TRANSP	169,00	169,00	10,00	
01/06/2005	1	0 3442	0 LA P.A.C.A.S TRANSP	144,00	144,00	10,00	
01/06/2005	1	0 796	0 LA LAMPAS 4+4	402,30	402,30	10,00	
01/06/2005	1	0 821	0 LA LAMPAS 4+4	402,30	402,30	10,00	
01/06/2005	1	0 864	0 LA LAMPAS 4+4	402,30	402,30	10,00	
13/06/2005	1	0 1428	0 LA MICROONDAS 700W	77,00	77,00	10,00	
17/06/2005	1	0 790	0 LA RESCUE TIRE BAR	2.254,00	2.254,00	10,00	
20/06/2005	1	0 2495	0 LA ARCHIVOOR META	229,60	229,60	10,00	
30/06/2005	1	0 799	0 LA CERTIFICACION	2.952,05	2.952,05	10,00	169,50
30/06/2005	1	0 827	0 LA CERTIFICACION	2.952,05	2.952,05	10,00	169,50
30/06/2005	1	0 867	0 LA CERTIFICACION	2.952,05	2.952,05	10,00	169,50
30/06/2005	1	0 810	0 LA CERTIFICACION	2.033,02	2.033,02	10,00	281,90
30/06/2005	1	0 834	0 LA CERTIFICACION	2.033,02	2.033,02	10,00	281,90
30/06/2005	1	0 891	0 LA CERTIFICACION	2.033,02	2.033,02	10,00	281,90
30/06/2005	1	0 891	0 LA CERTIFICACION	259,38	259,38	10,00	70,34
04/07/2005	1	0 1452	0 LA MAQUINA TENSIO	1.014,21	1.014,21	10,00	
04/07/2005	1	0 111	0 LA OBRAS REFORMA E	20.459,67	12.782,37	6,20	35.250,70
04/07/2005	1	0 112	0 LA OBRAS REFORMA E	20.459,67	12.782,37	6,20	35.250,70
04/07/2005	1	0 314	0 LA OBRAS REFORMA E	28.447,10	12.995,01	4,60	35.557,12
11/07/2005	1	0 801	0 LA INSTALACION DE	151,65	151,65	10,00	
11/07/2005	1	0 545	0 LA INS ALACION DE	151,65	151,65	10,00	
11/07/2005	1	0 866	0 LA INS ALACION DE	151,65	151,65	10,00	
11/07/2005	1	0 502	0 LA INSTALACION DE	2.156,35	2.156,35	10,00	
11/07/2005	1	0 507	0 LA INSTALACION DE	2.626,40	2.626,40	10,00	
11/07/2005	1	0 848	0 LA INSTALACION DE	2.156,35	2.156,35	10,00	
11/07/2005	1	0 517	0 LA INSTALACION DE	2.626,40	2.626,40	10,00	
11/07/2005	1	0 552	0 LA INSTALACION DE	2.156,35	2.156,35	10,00	
11/07/2005	1	0 540	0 LA INSTALACION DE	2.626,40	2.626,40	10,00	
12/07/2005	1	0 282	0 LA RE ACONDICION	224,25	224,25	10,00	
15/07/2005	1	0 374	0 LA INSTALACION DE	35.922,73	35.922,73	10,00	
15/07/2005	1	0 375	0 LA INSTALACION DE	30.780,03	30.780,03	10,00	
21/07/2005	1	0 792	0 LA MEGASONIC SPT P	1.697,76	1.697,76	10,00	
21/07/2005	1	0 794	0 LA MEGASONIC SPT P	8.645,70	8.645,70	10,00	
21/07/2005	1	0 791	0 LA MEGASONIC LASER	2.140,45	2.140,45	10,00	
21/07/2005	1	0 793	0 LA DISTINTA LASER M	2.736,81	2.736,81	10,00	
21/07/2005	1	0 796	0 LA BOCOLETA MOTOR	2.374,68	2.374,68	10,00	
22/07/2005	1	0 797	0 LA BOCOLETA MOTOR	2.374,68	2.374,68	10,00	
22/07/2005	1	0 894	0 LA INSTALACION DE	36,17	36,17	10,00	
22/07/2005	1	0 899	0 LA INSTALACION DE	36,17	36,17	10,00	
22/07/2005	1	0 871	0 LA INSTALACION DE	36,17	36,17	10,00	
22/07/2005	1	0 761	0 LA VITROPIRANFIA	2.402,00	2.402,00	10,00	
27/07/2005	1	0 111	0 LA EMPUESTO CONSTR	2.528,50	2.494,25	9,80	4.223,58
27/07/2005	1	0 112	0 LA EMPUESTO CONSTR	2.528,50	2.494,25	9,80	4.223,58
27/07/2005	1	0 134	0 LA EMPUESTO CONSTR	2.528,50	2.494,25	9,80	4.223,58
28/07/2005	1	0 829	0 LA CERTIFICACION F	125,50	125,50	10,00	
28/07/2005	1	0 840	0 LA CERTIFICACION F	125,50	125,50	10,00	
28/07/2005	1	0 873	0 LA CERTIFICACION F	125,50	125,50	10,00	
28/07/2005	1	0 825	0 LA CERTIFICACION F	11.657,50	11.657,50	10,00	
28/07/2005	1	0 874	0 LA CERTIFICACION F	11.657,50	11.657,50	10,00	
28/07/2005	1	0 872	0 LA CERTIFICACION F	11.657,50	11.657,50	10,00	
30/07/2005	1	0 827	0 LA CERTIFICACION F	2.018,23	2.018,23	10,00	857,44
30/07/2005	1	0 841	0 LA CERTIFICACION F	2.018,23	2.018,23	10,00	857,44
30/07/2005	1	0 874	0 LA CERTIFICACION F	2.018,23	2.018,23	10,00	857,44
03/08/2005	1	0 812	0 LA COBRO DE CALUC	2.444,78	2.444,78	10,00	
12/08/2005	1	0 340	0 LA CONJUNTO RECIBI	170,00	170,00	10,00	



FUNDACIÓN DFA

Memoria de las cuentas anuales del ejercicio 2016
(Expresada en euros)

Fecha	Código	Descripción	Precio de compra	amortización acumulada	% amortización	Valor neto contable	
11/05/2005	3	0 363	C CONJUNTO GOMER	98,00	98,00	100,00	
11/05/2005	3	0 362	C CONJUNTO GOMER	98,00	98,00	100,00	
11/05/2005	3	0 365	C CONJUNTO GOMER	98,00	98,00	100,00	
11/05/2005	3	0 364	C CONJUNTO GOMER	98,00	98,00	100,00	
19/08/2005	1	0 375	0 INSTALACIÓN CEM	131.215,42	131.215,42	100,00	
29/08/2005	1	0 366	0 CINTORR STARRA 4	13.763,64	13.763,64	100,00	
29/08/2005	1	0 367	0 CINTORR STARRA 2	13.763,64	13.763,64	100,00	
31/08/2005	1	0 373	0 ARMARIO DE 2 PU	171,00	171,00	100,00	
31/08/2005	1	0 374	0 ARMARIO DE 2 PU	171,00	171,00	100,00	
31/08/2005	1	0 375	0 ARMARIO DE 2 PU	171,00	171,00	100,00	
31/08/2005	1	0 376	0 ARMARIO DE 2 PU	171,00	171,00	100,00	
31/08/2005	1	0 365	0 CABEZAL 90 CM	25,00	25,00	100,00	
31/08/2005	1	0 366	0 CABEZAL 90 CM	25,00	25,00	100,00	
31/08/2005	1	0 367	0 CABEZAL 90 CM	25,00	25,00	100,00	
31/08/2005	1	0 368	0 CABEZAL 90 CM	25,00	25,00	100,00	
31/08/2005	1	0 369	0 CABEZAL 90 CM	25,00	25,00	100,00	
31/08/2005	1	0 370	0 CABEZAL 90 CM	25,00	25,00	100,00	
31/08/2005	1	0 371	0 CABEZAL 90 CM	25,00	25,00	100,00	
31/08/2005	1	0 372	0 CABEZAL 90 CM	25,00	25,00	100,00	
31/08/2005	1	0 377	0 SILLA PISO PDD	30,00	30,00	100,00	
31/08/2005	3	0 376	0 SILLA PISO PDD	30,00	30,00	100,00	
31/08/2005	3	0 375	0 SILLA PISO PDD	30,00	30,00	100,00	
31/08/2005	3	0 380	0 SILLA PISO PDD	30,00	30,00	100,00	
02/09/2005	1	0 441	1 FONDRAPIS DECL	1.261,32	453,53	35,94	807,79
02/09/2005	1	0 381	0 FARMACOLÓGICO	765,00	765,00	100,00	
02/09/2005	3	0 382	0 FARMACOLÓGICO	765,00	765,00	100,00	
02/09/2005	3	0 383	0 FARMACOLÓGICO	765,00	765,00	100,00	
02/09/2005	3	0 442	4 DESARROLLAS DEC	1.215,96	791,77	64,76	824,19
12/09/2005	1	0 443	1 CUBRIMISOL DE	3.558,24	3.149,29	88,51	408,95
12/09/2005	1	0 444	2 DEYCO L.A. BRASILE	1.930,56	4.448,24	230,43	1.492,12
12/09/2005	1	0 445	5 PARTALLA EN PVC	4.658,57	1.501,29	32,24	3.157,28
12/09/2005	1	0 384	0 FOTOGRAFADOR	2.950,10	2.950,10	100,00	
14/09/2005	1	0 345	0 2 COMBUSTO BOMBA	2.349,11	2.349,11	100,00	
14/09/2005	1	0 378	0 2 COMBUSTO BOMBA	2.398,10	2.398,10	100,00	
14/09/2005	1	0 381	0 2 LOGJUNTOR BOMPA	2.798,11	2.798,11	100,00	
14/09/2005	1	0 379	0 SILLA PDA	35,00	35,00	100,00	
14/09/2005	1	0 370	0 SILLA PDA	35,00	35,00	100,00	
14/09/2005	1	0 371	0 SILLA PDA	35,00	35,00	100,00	
14/09/2005	1	0 372	0 SILLA PDA	35,00	35,00	100,00	
14/09/2005	1	0 373	0 SILLA PDA	35,00	35,00	100,00	
14/09/2005	1	0 374	0 SILLA PDA	35,00	35,00	100,00	
14/09/2005	1	0 375	0 SILLA PDA	35,00	35,00	100,00	
14/09/2005	1	0 376	0 SILLA PDA	35,00	35,00	100,00	
14/09/2005	1	0 377	0 SILLA PDA	35,00	35,00	100,00	
14/09/2005	1	0 378	0 SILLA PDA	35,00	35,00	100,00	
14/09/2005	1	0 379	0 SILLA PDA	35,00	35,00	100,00	
14/09/2005	1	0 380	0 SILLA PDA	35,00	35,00	100,00	
14/09/2005	1	0 381	0 SILLA PDA	35,00	35,00	100,00	
14/09/2005	1	0 382	0 SILLA PDA	35,00	35,00	100,00	
14/09/2005	1	0 383	0 SILLA PDA	35,00	35,00	100,00	
14/09/2005	1	0 384	0 SILLA PDA	35,00	35,00	100,00	
14/09/2005	1	0 385	0 SILLA PDA	35,00	35,00	100,00	
14/09/2005	1	0 386	0 SILLA PDA	35,00	35,00	100,00	
14/09/2005	1	0 387	0 SILLA PDA	35,00	35,00	100,00	
14/09/2005	1	0 388	0 SILLA PDA	35,00	35,00	100,00	
14/09/2005	1	0 389	0 SILLA PDA	35,00	35,00	100,00	
14/09/2005	1	0 390	0 SILLA PDA	35,00	35,00	100,00	
14/09/2005	1	0 391	0 SILLA PDA	35,00	35,00	100,00	
14/09/2005	1	0 392	0 SILLA PDA	35,00	35,00	100,00	
14/09/2005	1	0 393	0 SILLA PDA	35,00	35,00	100,00	
14/09/2005	1	0 394	0 SILLA PDA	35,00	35,00	100,00	
14/09/2005	1	0 395	0 SILLA PDA	35,00	35,00	100,00	
14/09/2005	1	0 396	0 SILLA PDA	35,00	35,00	100,00	
14/09/2005	1	0 397	0 SILLA PDA	35,00	35,00	100,00	
14/09/2005	1	0 398	0 SILLA PDA	35,00	35,00	100,00	
14/09/2005	1	0 399	0 SILLA PDA	35,00	35,00	100,00	
14/09/2005	1	0 400	0 SILLA PDA	35,00	35,00	100,00	
15/09/2005	1	0 1780	0 ARMARIO TAQUILL	237,00	237,00	100,00	
15/09/2005	1	0 1781	0 ARMARIO TAQUILL	237,00	237,00	100,00	
15/09/2005	1	0 1782	0 ARMARIO TAQUILL	237,00	237,00	100,00	
15/09/2005	1	0 1783	0 ARMARIO TAQUILL	237,00	237,00	100,00	
15/09/2005	1	0 1784	0 ARMARIO TAQUILL	237,00	237,00	100,00	
15/09/2005	1	0 1785	0 ARMARIO TAQUILL	237,00	237,00	100,00	
15/09/2005	1	0 1786	0 ARMARIO TAQUILL	237,00	237,00	100,00	
15/09/2005	1	0 1787	0 ARMARIO TAQUILL	237,00	237,00	100,00	
15/09/2005	1	0 1788	0 ARMARIO TAQUILL	237,00	237,00	100,00	
15/09/2005	1	0 1789	0 ARMARIO TAQUILL	237,00	237,00	100,00	
15/09/2005	1	0 1790	0 ARMARIO TAQUILL	237,00	237,00	100,00	
15/09/2005	1	0 1791	0 ARMARIO TAQUILL	237,00	237,00	100,00	
15/09/2005	1	0 1792	0 ARMARIO TAQUILL	237,00	237,00	100,00	
15/09/2005	1	0 1793	0 ARMARIO TAQUILL	237,00	237,00	100,00	
15/09/2005	1	0 1794	0 ARMARIO TAQUILL	237,00	237,00	100,00	
15/09/2005	1	0 1795	0 ARMARIO TAQUILL	237,00	237,00	100,00	
15/09/2005	1	0 1796	0 ARMARIO TAQUILL	237,00	237,00	100,00	
15/09/2005	1	0 1797	0 ARMARIO TAQUILL	237,00	237,00	100,00	
15/09/2005	1	0 1798	0 ARMARIO TAQUILL	237,00	237,00	100,00	
15/09/2005	1	0 1799	0 ARMARIO TAQUILL	237,00	237,00	100,00	
15/09/2005	1	0 1800	0 ARMARIO TAQUILL	237,00	237,00	100,00	
15/09/2005	1	0 1801	0 ARMARIO TAQUILL	237,00	237,00	100,00	
15/09/2005	1	0 1369	0 LITRA CONVERTI	464,00	464,00	100,00	
15/09/2005	1	0 1370	0 LITRA CONVERTI	464,00	464,00	100,00	
15/09/2005	1	0 1371	0 LITRA CONVERTI	464,00	464,00	100,00	
15/09/2005	1	0 1372	0 LITRA CONVERTI	464,00	464,00	100,00	
15/09/2005	1	0 1373	0 LITRA CONVERTI	464,00	464,00	100,00	
15/09/2005	1	0 1374	0 LITRA CONVERTI	464,00	464,00	100,00	
15/09/2005	1	0 1375	0 LITRA CONVERTI	464,00	464,00	100,00	



FUNDACIÓN DFA

Memoria de las cuentas anuales del ejercicio 2016
(Expresada en euros)

Fecha	Código	Descripción	Precio de compra	Amortización acumulada	% amortización	Valor neto contable
15/09/2005	1	0 1776	454,00	454,00	10,00	
15/09/2005	1	0 1777	454,00	454,00	10,00	
15/09/2005	1	0 1778	454,00	454,00	10,00	
15/09/2005	1	0 1779	454,00	454,00	10,00	
15/09/2005	1	0 1800	127,60	127,60	10,00	
15/09/2005	1	0 1803	92,80	92,80	10,00	
15/09/2005	1	0 1817	92,80	92,80	10,00	
15/09/2005	3	0 1844	200,00	200,00	10,00	
15/09/2005	3	0 1813	200,00	200,00	10,00	
15/09/2005	3	0 584	52.332,85	52.332,85	5,00	39.591,24
15/09/2005	1	0 1504	40,04	40,04	10,00	
15/09/2005	1	0 1807	40,04	40,04	10,00	
15/09/2005	1	0 1808	90,04	90,04	10,00	
15/09/2005	1	0 1807	90,04	90,04	10,00	
15/09/2005	1	0 1808	90,04	90,04	10,00	
15/09/2005	1	0 2782	190,00	190,00	10,00	
15/09/2005	1	0 1865	129,00	129,00	10,00	
15/09/2005	1	0 2783	734,52	734,52	10,00	
15/09/2005	1	0 1866	190,00	190,00	10,00	
05/10/2005	1	0 111	1.067,17	1.067,17	4,00	804,42
05/10/2005	1	0 112	1.062,15	690,25	4,00	371,90
05/10/2005	1	0 114	1.067,17	477,71	4,00	589,46
05/10/2005	1	0 111	101,00	101,00	4,00	76,75
05/10/2005	1	0 112	103,00	103,00	4,00	78,47
05/10/2005	1	0 114	103,00	103,00	4,00	78,47
07/10/2005	1	0 2785	80,00	80,00	10,00	
07/10/2005	1	0 2824	127,00	127,00	10,00	
07/10/2005	1	0 2784	0,00	0,00	10,00	
07/10/2005	1	0 2785	20,00	20,00	10,00	
07/10/2005	1	0 2786	20,00	20,00	10,00	
07/10/2005	1	0 2787	20,00	20,00	10,00	
07/10/2005	1	0 2788	20,00	20,00	10,00	
07/10/2005	1	0 2789	20,00	20,00	10,00	
07/10/2005	1	0 2790	20,00	20,00	10,00	
07/10/2005	3	0 2791	20,00	20,00	10,00	
07/10/2005	3	0 2792	20,00	20,00	10,00	
07/10/2005	3	0 2793	20,00	20,00	10,00	
07/10/2005	3	0 2794	20,00	20,00	10,00	
07/10/2005	3	0 2795	20,00	20,00	10,00	
07/10/2005	3	0 2796	20,00	20,00	10,00	
07/10/2005	3	0 2797	20,00	20,00	10,00	
07/10/2005	3	0 2798	20,00	20,00	10,00	
07/10/2005	3	0 2799	20,00	20,00	10,00	
07/10/2005	3	0 2800	20,00	20,00	10,00	
07/10/2005	3	0 2801	20,00	20,00	10,00	
07/10/2005	3	0 2802	20,00	20,00	10,00	
07/10/2005	3	0 2803	20,00	20,00	10,00	
07/10/2005	3	0 2804	20,00	20,00	10,00	
07/10/2005	3	0 2805	20,00	20,00	10,00	
07/10/2005	3	0 2806	20,00	20,00	10,00	
07/10/2005	3	0 2807	20,00	20,00	10,00	
07/10/2005	3	0 2808	20,00	20,00	10,00	
07/10/2005	3	0 2809	20,00	20,00	10,00	
07/10/2005	3	0 2810	20,00	20,00	10,00	
07/10/2005	3	0 2811	20,00	20,00	10,00	
07/10/2005	3	0 2812	20,00	20,00	10,00	
07/10/2005	3	0 2813	20,00	20,00	10,00	
07/10/2005	3	0 2814	20,00	20,00	10,00	
07/10/2005	3	0 2815	20,00	20,00	10,00	
07/10/2005	3	0 2816	20,00	20,00	10,00	
07/10/2005	3	0 2817	20,00	20,00	10,00	
07/10/2005	3	0 2818	20,00	20,00	10,00	
07/10/2005	3	0 2819	20,00	20,00	10,00	
07/10/2005	3	0 2820	20,00	20,00	10,00	
07/10/2005	3	0 2821	20,00	20,00	10,00	
07/10/2005	3	0 2822	20,00	20,00	10,00	
07/10/2005	3	0 2823	20,00	20,00	10,00	
13/09/2005	1	0 3266	11.788,00	11.788,00	10,00	
17/09/2005	1	0 3260	730,14	730,14	10,00	
17/09/2005	1	0 111	154,31	154,31	4,00	116,32
17/09/2005	1	0 112	154,31	154,31	4,00	116,32
17/09/2005	1	0 114	154,31	154,31	4,00	116,32
20/10/2005	1	0 2456	1.560,17	1.560,17	10,00	
20/10/2005	1	0 2457	1.250,00	1.250,00	10,00	
20/10/2005	1	0 2458	750,00	750,00	10,00	
20/10/2005	1	0 2459	37,50	37,50	10,00	
28/10/2005	1	0 771	665,45	665,45	8,00	51,60
30/10/2005	1	0 772	665,45	665,45	8,00	51,60
30/10/2005	1	0 773	665,45	665,45	8,00	51,60
30/10/2005	1	0 837	2.745,50	2.745,50	10,00	
09/11/2005	1	0 2630	315,00	315,00	10,00	
09/11/2005	1	0 2631	315,00	315,00	10,00	
09/11/2005	1	0 2632	315,00	315,00	10,00	
09/11/2005	1	0 439	1.589,07	1.589,07	10,00	
09/11/2005	1	0 2647	5.210,01	5.210,01	10,00	
09/11/2005	1	0 2648	1.208,99	1.208,99	10,00	



FUNDACIÓN DFA
Memoria de las cuentas anuales del ejercicio 2016
(Expresada en euros)

Ejercicio	Código	Descripción	Porcentaje de compra	Amortización acumulada	% amortización	Valor neto contable
30/11/2005	L 0 1314	0 CÁMERA FÁCIL	29,00	29,00	100,00	
30/11/2005	L 0 3252	0 CONCEPTRONIC JS	20,50	20,50	100,00	
30/11/2005	L 0 3253	0 CONCEPTRONIC JS	20,50	20,50	100,00	
30/11/2005	L 0 3254	0 CONCEPTRONIC JS	20,50	20,50	100,00	
30/11/2005	L 0 3255	0 CONCEPTRONIC JS	20,50	20,50	100,00	
30/11/2005	L 0 1915	0 PULCRIFICACA	259,00	259,00	100,00	
30/11/2005	L 0 3256	0 CÁMERA DUAL B	46,40	46,40	100,00	
30/11/2005	L 0 3257	0 CÁMERA DUAL B	46,40	46,40	100,00	
30/11/2006	L 0 3258	0 CÁMERA DUAL B	46,40	46,40	100,00	
30/11/2006	L 0 3837	0 MICROONDAS T4A	74,70	74,70	100,00	
30/11/2006	L 0 3226	0 ORDENADOR LGMT	822,44	822,44	100,00	
30/11/2006	L 0 3226	0 ORDENADOR LGMT	822,44	822,44	100,00	
30/11/2006	L 0 3227	0 ORDENADOR LGMT	822,44	822,44	100,00	
30/11/2006	L 0 3228	0 ORDENADOR LGMT	822,44	822,44	100,00	
30/11/2006	L 0 3229	0 ORDENADOR LGMT	822,44	822,44	100,00	
30/11/2006	L 0 3240	0 ORDENADOR LGMT	822,44	822,44	100,00	
30/11/2006	L 0 3241	0 ORDENADOR LGMT	822,44	822,44	100,00	
30/11/2006	L 0 3242	0 ORDENADOR LGMT	822,44	822,44	100,00	
30/11/2006	L 0 3243	0 ORDENADOR LGMT	822,44	822,44	100,00	
30/11/2006	L 0 3244	0 ORDENADOR LGMT	822,44	822,44	100,00	
30/11/2006	L 0 3245	0 ORDENADOR LGMT	822,44	822,44	100,00	
30/11/2006	L 0 3246	0 ORDENADOR LGMT	822,44	822,44	100,00	
30/11/2006	L 0 3247	0 ORDENADOR LGMT	822,44	822,44	100,00	
30/11/2006	L 0 3248	0 ORDENADOR LGMT	822,44	822,44	100,00	
30/11/2006	L 0 3249	0 ORDENADOR LGMT	822,44	822,44	100,00	
30/11/2006	L 0 3250	0 ORDENADOR LGMT	822,44	822,44	100,00	
30/11/2006	L 0 3251	0 ORDENADOR LGMT	822,44	822,44	100,00	
30/11/2006	L 0 3113	0 PERFORA CUADROS	800,55	710,43	88,73	90,12
30/11/2006	L 0 3114	0 PERFORA CUADROS	800,55	710,43	88,73	90,12
30/11/2006	L 0 3115	0 PERFORA CUADROS	800,55	710,43	88,73	90,12
30/11/2006	L 0 1314	0 TV CANTADOR BTY	249,00	249,00	100,00	
30/11/2006	L 0 1315	0 VIDEO DATADO DN	139,00	139,00	100,00	
30/11/2006	L 0 2496	0 FOTOCOPIADORA D	117,00	117,00	100,00	
30/11/2006	L 0 87	0 TELEVISION PCL	258,00	258,00	100,00	
30/11/2006	L 0 2334	0 MOP. FOR. TPT. PRO	120,00	120,00	100,00	
30/11/2006	L 0 2335	0 MOP. FOR. TPT. PRO	120,00	120,00	100,00	
30/11/2006	L 0 2336	0 MOP. FOR. TPT. PRO	120,00	120,00	100,00	
30/11/2006	L 0 2337	0 MOP. FOR. TPT. PRO	120,00	120,00	100,00	
30/11/2006	L 0 2338	0 MOP. FOR. TPT. PRO	120,00	120,00	100,00	
30/11/2006	L 0 2339	0 MOP. FOR. TPT. PRO	120,00	120,00	100,00	
30/11/2006	L 0 2340	0 MOP. FOR. TPT. PRO	120,00	120,00	100,00	
30/11/2006	L 0 2341	0 MOP. FOR. TPT. PRO	120,00	120,00	100,00	
30/11/2006	L 0 2342	0 MOP. FOR. TPT. PRO	120,00	120,00	100,00	
30/11/2006	L 0 2343	0 MOP. FOR. TPT. PRO	120,00	120,00	100,00	
30/11/2006	L 0 2344	0 MOP. FOR. TPT. PRO	120,00	120,00	100,00	
30/11/2006	L 0 2345	0 MOP. FOR. TPT. PRO	120,00	120,00	100,00	
30/11/2006	L 0 2346	0 MOP. FOR. TPT. PRO	120,00	120,00	100,00	
30/11/2006	L 0 2347	0 MOP. FOR. TPT. PRO	120,00	120,00	100,00	
30/11/2006	L 0 2348	0 MOP. FOR. TPT. PRO	120,00	120,00	100,00	
30/11/2006	L 0 2349	0 MOP. FOR. TPT. PRO	120,00	120,00	100,00	
30/11/2006	L 0 2350	0 MOP. FOR. TPT. PRO	120,00	120,00	100,00	
30/11/2006	L 0 2351	0 MOP. FOR. TPT. PRO	120,00	120,00	100,00	
30/11/2006	L 0 585	0 MEZCLA CERAMICA	42.000,04	12.510,52	29,79	29.489,52
30/11/2006	L 0 774	0 EMPUJACION INE	431,58	263,23	60,99	168,35
30/11/2006	L 0 775	0 EMPUJACION INE	431,58	263,23	60,99	168,35
30/11/2006	L 0 776	0 EMPUJACION INE	431,58	263,23	60,99	168,35
30/11/2006	L 0 777	0 EMPUJACION INE	431,58	263,23	60,99	168,35
30/11/2006	L 0 778	0 EMPUJACION INE	431,58	263,23	60,99	168,35
30/11/2006	L 0 3454	0 MESA HELADORA	154,72	154,72	100,00	
30/11/2006	L 0 3452	0 MESA HELADORA	154,72	154,72	100,00	
30/11/2006	L 0 3453	0 MESA HELADORA	154,72	154,72	100,00	
30/11/2006	L 0 3454	0 MESA HELADORA	154,72	154,72	100,00	
30/11/2006	L 0 3455	0 MESA HELADORA	154,72	154,72	100,00	
30/11/2006	L 0 3456	0 MESA HELADORA	154,72	154,72	100,00	
30/11/2006	L 0 3457	0 MESA HELADORA	154,72	154,72	100,00	
30/11/2006	L 0 3458	0 MESA HELADORA	154,72	154,72	100,00	
30/11/2006	L 0 3459	0 MESA HELADORA	154,72	154,72	100,00	
30/11/2006	L 0 3460	0 MESA HELADORA	154,72	154,72	100,00	
30/11/2006	L 0 3461	0 MESA HELADORA	154,72	154,72	100,00	
30/11/2006	L 0 3462	0 MESA HELADORA	154,72	154,72	100,00	
30/11/2006	L 0 3463	0 MESA HELADORA	154,72	154,72	100,00	
30/11/2006	L 0 3464	0 MESA HELADORA	154,72	154,72	100,00	
30/11/2006	L 0 3465	0 MESA HELADORA	154,72	154,72	100,00	
30/11/2006	L 0 3466	0 MESA HELADORA	154,72	154,72	100,00	
30/11/2006	L 0 3467	0 MESA HELADORA	154,72	154,72	100,00	
30/11/2006	L 0 3468	0 MESA HELADORA	154,72	154,72	100,00	
30/11/2006	L 0 3469	0 MESA HELADORA	154,72	154,72	100,00	
30/11/2006	L 0 3470	0 MESA HELADORA	154,72	154,72	100,00	
30/11/2006	L 0 3471	0 MESA HELADORA	154,72	154,72	100,00	
30/11/2006	L 0 3472	0 MESA HELADORA	154,72	154,72	100,00	
30/11/2006	L 0 3473	0 MESA HELADORA	154,72	154,72	100,00	
30/11/2006	L 0 3474	0 MESA HELADORA	154,72	154,72	100,00	
30/11/2006	L 0 3475	0 MESA HELADORA	154,72	154,72	100,00	
30/11/2006	L 0 3476	0 MESA HELADORA	154,72	154,72	100,00	
30/11/2006	L 0 3477	0 MESA HELADORA	154,72	154,72	100,00	
30/11/2006	L 0 3478	0 MESA HELADORA	154,72	154,72	100,00	
30/11/2006	L 0 3479	0 MESA HELADORA	154,72	154,72	100,00	
30/11/2006	L 0 3480	0 MESA HELADORA	154,72	154,72	100,00	
30/11/2006	L 0 3481	0 MESA HELADORA	154,72	154,72	100,00	
30/11/2006	L 0 3482	0 MESA HELADORA	154,72	154,72	100,00	
30/11/2006	L 0 3483	0 MESA HELADORA	154,72	154,72	100,00	
30/11/2006	L 0 3484	0 MESA HELADORA	154,72	154,72	100,00	
30/11/2006	L 0 3485	0 MESA HELADORA	154,72	154,72	100,00	
30/11/2006	L 0 3486	0 MESA HELADORA	154,72	154,72	100,00	
30/11/2006	L 0 3487	0 MESA HELADORA	154,72	154,72	100,00	
30/11/2006	L 0 3488	0 MESA HELADORA	154,72	154,72	100,00	
30/11/2006	L 0 3489	0 MESA HELADORA	154,72	154,72	100,00	
30/11/2006	L 0 3490	0 MESA HELADORA	154,72	154,72	100,00	
30/11/2006	L 0 3491	0 MESA HELADORA	154,72	154,72	100,00	
30/11/2006	L 0 3492	0 MESA HELADORA	154,72	154,72	100,00	
30/11/2006	L 0 3493	0 MESA HELADORA	154,72	154,72	100,00	
30/11/2006	L 0 3494	0 MESA HELADORA	154,72	154,72	100,00	
30/11/2006	L 0 3495	0 MESA HELADORA	154,72	154,72	100,00	
30/11/2006	L 0 3496	0 MESA HELADORA	154,72	154,72	100,00	
30/11/2006	L 0 3497	0 MESA HELADORA	154,72	154,72	100,00	
30/11/2006	L 0 3498	0 MESA HELADORA	154,72	154,72	100,00	
30/11/2006	L 0 3499	0 MESA HELADORA	154,72	154,72	100,00	
30/11/2006	L 0 3500	0 MESA HELADORA	154,72	154,72	100,00	



FUNDACIÓN DFA

Memoria de las cuentas anuales del ejercicio 2016
(Expresada en euros)

Table with columns: Fecha, Código, Descripción, Precio de compra, Amortización acumulada, % Amortización, and Valor neto contable. Contains a detailed list of assets and their depreciation.



FUNDACIÓN DFA

Memoria de las cuentas anuales del ejercicio 2016
(Expresada en euros)

Fecha	Código	Descripción	Precio de compra	Amortización acumulada	% amortización	Valor neto contable
31/03/2016	J 0 3741	C ARCHIVOS DE CLAY	356,40	338,40	10,00	
31/03/2016	J 0 3742	C ARMARIO ALTO ES	231,26	231,26	10,00	
31/03/2016	J 0 3744	C BRAZOS SILLAS 1	25,46	25,46	10,00	
31/03/2016	J 0 3745	C BRAZOS SILLAS 2	25,46	25,46	10,00	
31/03/2016	J 0 3746	C BRAZOS SILLAS 3	25,46	25,46	10,00	
31/03/2016	J 0 3747	C MESA ERGONOMICA	226,26	226,26	10,00	
31/03/2016	J 0 3748	C MESA ERGONOMICA	226,26	226,26	10,00	
31/03/2016	J 0 3749	C MESA ERGONOMICA	226,26	226,26	10,00	
31/03/2016	J 0 3750	C MESA REUNIONES	224,29	224,29	10,00	
31/03/2016	J 0 3751	C MESA REUNIONES	238,51	238,51	10,00	
31/03/2016	J 0 3752	C MUEBLE METALIC	6.445,27	6.445,27	10,00	
31/03/2016	J 0 3753	C SPECTORES (PTEL)	210,29	210,29	10,00	
31/03/2016	J 0 3754	C SPECTORES (PTEL)	210,29	210,29	10,00	
31/03/2016	J 0 3755	C TERMINALES CLAV	24,24	24,24	10,00	
31/03/2016	J 0 3756	C TERMINALES CLAV	24,24	24,24	10,00	
14/03/2016	L 0 3757	M INFORMAS REPARA	1.071,24	978,01	7,97	2.221,57
22/03/2016	L 0 3758	M MUEBLE MULTIFUN	310,20	310,20	10,00	
22/03/2016	L 0 3759	M MUEBLE ESPECIAL	232,24	232,24	10,00	
22/03/2016	L 0 3760	M MUEBLE ESPECIAL	212,24	212,24	10,00	
22/03/2016	L 0 3761	M MUEBLE ESPECIAL	240,24	240,24	10,00	
22/03/2016	L 0 3762	M SOLUCIONES COME	58,87	58,87	10,00	
22/03/2016	L 0 3763	M SOLUCIONES COME	58,87	58,87	10,00	
22/03/2016	L 0 3764	M SOLUCIONES COME	58,87	58,87	10,00	
22/03/2016	L 0 3765	M SOLUCIONES COME	58,87	58,87	10,00	
22/03/2016	L 0 3766	M SOLUCIONES COME	58,87	58,87	10,00	
22/03/2016	L 0 3767	M SOLUCIONES COME	58,87	58,87	10,00	
22/03/2016	L 0 3768	M SOLUCIONES COME	58,87	58,87	10,00	
22/03/2016	L 0 3769	M SOLUCIONES COME	58,87	58,87	10,00	
04/10/2016	L 0 3770	M INFORMAS EUBORG	1.495,20	1.495,20	4,00	143,40
04/10/2016	L 0 3771	M CUMPLEAÑOS HUMAN	3.457,03	3.457,03	12,00	
05/10/2016	L 0 3772	M APLICACIONES MICRO	150,00	150,00	4,00	125,04
17/10/2016	L 0 3773	M MANTENIMIENTO EQUIP	240,00	240,00	25,00	
17/10/2016	L 0 3774	M MANTENIMIENTO EQUIP	4.705,42	3.779,08	4,97	226,04
18/10/2016	L 0 3775	M CARTERAS INFORMATICAS	480,24	480,24	10,00	
18/10/2016	L 0 3776	M CARTERAS INFORMATICAS	342,65	342,65	10,00	
18/10/2016	L 0 3777	M CARTERAS INFORMATICAS	342,65	342,65	10,00	
17/08/2016	J 0 3800	C ARCHIVADORES ME	30,00	30,00	20,00	
17/08/2016	J 0 3801	C ARCHIVADORES ME	30,00	30,00	20,00	
17/08/2016	J 0 3802	C ARCHIVADORES ME	30,00	30,00	20,00	
17/08/2016	J 0 3803	C ARCHIVADORES ME	30,00	30,00	20,00	
17/08/2016	J 0 3804	C ARCHIVADORES ME	30,00	30,00	20,00	
17/08/2016	J 0 3805	C ARCHIVADORES ME	30,00	30,00	20,00	
17/08/2016	J 0 3806	C ARCHIVADORES ME	30,00	30,00	20,00	
17/08/2016	J 0 3807	C ARCHIVADORES ME	30,00	30,00	20,00	
17/08/2016	J 0 3808	C ARCHIVADORES ME	30,00	30,00	20,00	
17/08/2016	J 0 3809	C ARCHIVADORES ME	30,00	30,00	20,00	
17/08/2016	J 0 3810	C ARCHIVADORES ME	30,00	30,00	20,00	
17/08/2016	J 0 3811	C ARCHIVADORES ME	30,00	30,00	20,00	
17/08/2016	J 0 3812	C ARCHIVADORES ME	30,00	30,00	20,00	
17/08/2016	J 0 3813	C ARCHIVADORES ME	30,00	30,00	20,00	
17/08/2016	J 0 3814	C ARCHIVADORES ME	30,00	30,00	20,00	
17/08/2016	J 0 3815	C ARCHIVADORES ME	30,00	30,00	20,00	
17/08/2016	J 0 3816	C ARCHIVADORES ME	30,00	30,00	20,00	
17/08/2016	J 0 3817	C ARCHIVADORES ME	30,00	30,00	20,00	
17/08/2016	J 0 3818	C ARCHIVADORES ME	30,00	30,00	20,00	
17/08/2016	J 0 3819	C ARCHIVADORES ME	30,00	30,00	20,00	
17/08/2016	J 0 3820	C ARCHIVADORES ME	30,00	30,00	20,00	
17/08/2016	J 0 3821	C ARCHIVADORES ME	30,00	30,00	20,00	
17/08/2016	J 0 3822	C ARCHIVADORES ME	30,00	30,00	20,00	
17/08/2016	J 0 3823	C ARCHIVADORES ME	30,00	30,00	20,00	
17/08/2016	J 0 3824	C ARCHIVADORES ME	30,00	30,00	20,00	
17/08/2016	J 0 3825	C ARCHIVADORES ME	30,00	30,00	20,00	
17/08/2016	J 0 3826	C ARCHIVADORES ME	30,00	30,00	20,00	
17/08/2016	J 0 3827	C ARCHIVADORES ME	30,00	30,00	20,00	
17/08/2016	J 0 3828	C ARCHIVADORES ME	30,00	30,00	20,00	
17/08/2016	J 0 3829	C ARCHIVADORES ME	30,00	30,00	20,00	
17/08/2016	J 0 3830	C ARCHIVADORES ME	30,00	30,00	20,00	
17/08/2016	J 0 3831	C ARCHIVADORES ME	30,00	30,00	20,00	
17/08/2016	J 0 3832	C ARCHIVADORES ME	30,00	30,00	20,00	
17/08/2016	J 0 3833	C ARCHIVADORES ME	30,00	30,00	20,00	
17/08/2016	J 0 3834	C ARCHIVADORES ME	30,00	30,00	20,00	
17/08/2016	J 0 3835	C ARCHIVADORES ME	30,00	30,00	20,00	
17/08/2016	J 0 3836	C ARCHIVADORES ME	30,00	30,00	20,00	
17/08/2016	J 0 3837	C ARCHIVADORES ME	30,00	30,00	20,00	
17/08/2016	J 0 3838	C ARCHIVADORES ME	30,00	30,00	20,00	
17/08/2016	J 0 3839	C ARCHIVADORES ME	30,00	30,00	20,00	
17/08/2016	J 0 3840	C ARCHIVADORES ME	30,00	30,00	20,00	
17/08/2016	J 0 3841	C ARCHIVADORES ME	30,00	30,00	20,00	
17/08/2016	J 0 3842	C ARCHIVADORES ME	30,00	30,00	20,00	
17/08/2016	J 0 3843	C ARCHIVADORES ME	30,00	30,00	20,00	
17/08/2016	J 0 3844	C ARCHIVADORES ME	30,00	30,00	20,00	
17/08/2016	J 0 3845	C ARCHIVADORES ME	30,00	30,00	20,00	
17/08/2016	J 0 3846	C ARCHIVADORES ME	30,00	30,00	20,00	
17/08/2016	J 0 3847	C ARCHIVADORES ME	30,00	30,00	20,00	
17/08/2016	J 0 3848	C ARCHIVADORES ME	30,00	30,00	20,00	
17/08/2016	J 0 3849	C ARCHIVADORES ME	30,00	30,00	20,00	
17/08/2016	J 0 3850	C ARCHIVADORES ME	30,00	30,00	20,00	
17/08/2016	J 0 3851	C ARCHIVADORES ME	30,00	30,00	20,00	
17/08/2016	J 0 3852	C ARCHIVADORES ME	30,00	30,00	20,00	
17/08/2016	J 0 3853	C ARCHIVADORES ME	30,00	30,00	20,00	
17/08/2016	J 0 3854	C ARCHIVADORES ME	30,00	30,00	20,00	
17/08/2016	J 0 3855	C ARCHIVADORES ME	30,00	30,00	20,00	
17/08/2016	J 0 3856	C ARCHIVADORES ME	30,00	30,00	20,00	
17/08/2016	J 0 3857	C ARCHIVADORES ME	30,00	30,00	20,00	
17/08/2016	J 0 3858	C ARCHIVADORES ME	30,00	30,00	20,00	
17/08/2016	J 0 3859	C ARCHIVADORES ME	30,00	30,00	20,00	
17/08/2016	J 0 3860	C ARCHIVADORES ME	30,00	30,00	20,00	
17/08/2016	J 0 3861	C ARCHIVADORES ME	30,00	30,00	20,00	



FUNDACIÓN DFA

Memoria de las cuentas anuales del ejercicio 2016
(Expresada en euros)

Fecha	Código	Descripción	Precio de compra	Amortización acumulada	% amortización	Valor neto contable
01/03/2007	20	0 110	92,50	92,50	10,00	0,00
01/03/2007	20	0 111	92,50	92,50	10,00	0,00
01/03/2007	20	0 112	92,50	92,50	10,00	0,00
01/03/2007	20	0 113	92,50	92,50	10,00	0,00
01/03/2007	20	0 114	92,50	92,50	10,00	0,00
01/03/2007	20	0 97	220,17	218,57	10,00	1,60
01/03/2007	20	0 98	220,17	218,57	10,00	1,60
01/03/2007	20	0 99	220,17	218,57	10,00	1,60
01/03/2007	20	0 100	220,17	218,57	10,00	1,60
01/03/2007	20	0 101	220,17	218,57	10,00	1,60
01/03/2007	20	0 102	220,17	218,57	10,00	1,60
01/03/2007	20	0 400	688,71	688,71	10,00	0,00
01/03/2007	20	0 401	15,67	15,67	10,00	0,00
01/03/2007	20	0 402	35,67	35,67	10,00	0,00
01/03/2007	20	0 403	35,67	35,67	10,00	0,00
01/03/2007	20	0 404	35,67	35,67	10,00	0,00
01/03/2007	20	0 405	35,67	35,67	10,00	0,00
01/03/2007	20	0 406	35,67	35,67	10,00	0,00
01/03/2007	20	0 407	35,67	35,67	10,00	0,00
01/03/2007	20	0 408	35,67	35,67	10,00	0,00
01/03/2007	20	0 409	35,67	35,67	10,00	0,00
01/03/2007	20	0 410	35,67	35,67	10,00	0,00
01/03/2007	20	0 411	35,67	35,67	10,00	0,00
01/03/2007	20	0 412	35,67	35,67	10,00	0,00
01/03/2007	20	0 413	35,67	35,67	10,00	0,00
01/03/2007	20	0 414	35,67	35,67	10,00	0,00
01/03/2007	20	0 415	35,67	35,67	10,00	0,00
01/03/2007	20	0 416	35,67	35,67	10,00	0,00
01/03/2007	20	0 417	35,67	35,67	10,00	0,00
01/03/2007	20	0 418	35,67	35,67	10,00	0,00
01/03/2007	20	0 419	35,67	35,67	10,00	0,00
01/03/2007	20	0 420	35,67	35,67	10,00	0,00
01/03/2007	20	0 421	35,67	35,67	10,00	0,00
01/03/2007	20	0 422	35,67	35,67	10,00	0,00
01/03/2007	20	0 423	35,67	35,67	10,00	0,00
01/03/2007	20	0 424	35,67	35,67	10,00	0,00
01/03/2007	20	0 425	35,67	35,67	10,00	0,00
01/03/2007	20	0 426	35,67	35,67	10,00	0,00
01/03/2007	20	0 427	35,67	35,67	10,00	0,00
01/03/2007	20	0 428	35,67	35,67	10,00	0,00
01/03/2007	20	0 429	35,67	35,67	10,00	0,00
01/03/2007	20	0 430	35,67	35,67	10,00	0,00
01/03/2007	20	0 431	35,67	35,67	10,00	0,00
01/03/2007	20	0 432	35,67	35,67	10,00	0,00
01/03/2007	20	0 433	35,67	35,67	10,00	0,00
01/03/2007	20	0 434	35,67	35,67	10,00	0,00
01/03/2007	20	0 435	35,67	35,67	10,00	0,00
01/03/2007	20	0 436	35,67	35,67	10,00	0,00
01/03/2007	20	0 437	35,67	35,67	10,00	0,00
01/03/2007	20	0 438	35,67	35,67	10,00	0,00
01/03/2007	20	0 439	35,67	35,67	10,00	0,00
01/03/2007	20	0 440	35,67	35,67	10,00	0,00
01/03/2007	20	0 441	35,67	35,67	10,00	0,00
01/03/2007	20	0 442	35,67	35,67	10,00	0,00
01/03/2007	20	0 443	35,67	35,67	10,00	0,00
01/03/2007	20	0 444	35,67	35,67	10,00	0,00
01/03/2007	20	0 445	35,67	35,67	10,00	0,00
01/03/2007	20	0 446	35,67	35,67	10,00	0,00
01/03/2007	20	0 447	35,67	35,67	10,00	0,00
01/03/2007	20	0 448	35,67	35,67	10,00	0,00
01/03/2007	20	0 449	35,67	35,67	10,00	0,00
01/03/2007	20	0 450	35,67	35,67	10,00	0,00
01/03/2007	20	0 451	35,67	35,67	10,00	0,00
01/03/2007	20	0 452	35,67	35,67	10,00	0,00
01/03/2007	20	0 453	35,67	35,67	10,00	0,00
01/03/2007	20	0 454	35,67	35,67	10,00	0,00
01/03/2007	20	0 455	35,67	35,67	10,00	0,00
01/03/2007	20	0 456	35,67	35,67	10,00	0,00
01/03/2007	20	0 457	35,67	35,67	10,00	0,00
01/03/2007	20	0 458	35,67	35,67	10,00	0,00
01/03/2007	20	0 459	35,67	35,67	10,00	0,00
01/03/2007	20	0 460	35,67	35,67	10,00	0,00
01/03/2007	20	0 461	35,67	35,67	10,00	0,00
01/03/2007	20	0 462	35,67	35,67	10,00	0,00
01/03/2007	20	0 463	35,67	35,67	10,00	0,00
01/03/2007	20	0 464	35,67	35,67	10,00	0,00
01/03/2007	20	0 465	35,67	35,67	10,00	0,00
01/03/2007	20	0 466	35,67	35,67	10,00	0,00
01/03/2007	20	0 467	35,67	35,67	10,00	0,00
01/03/2007	20	0 468	35,67	35,67	10,00	0,00
01/03/2007	20	0 469	35,67	35,67	10,00	0,00
01/03/2007	20	0 470	35,67	35,67	10,00	0,00



FUNDACIÓN DFA
Memoria de las cuentas anuales del ejercicio 2016
(Expresada en euros)

Fecha	Código	Descripción	Practicada compra	Amortización acumulada	% amortización	Valor neto contable	
27/07/2007	I	C 4034	C CAJSTALÉ A VOT	15.556,20	15.556,20	100%	
27/07/2007	I	C 4030	C LÁMPARAS MATE SM	725,58	725,58	100%	
27/07/2007	J	C 4040	C LÁMPARAS MATE SM	749,20	749,20	100%	
27/07/2007	J	C 4042	C SILLA DE BARGO A	350,56	351,11	100%	19,25
27/07/2007	J	C 4283	C SILLA DE BARGO A	350,56	351,11	100%	19,25
27/07/2007	J	C 4284	C SILLA DE BARGO A	350,56	351,11	100%	19,25
27/07/2007	J	C 4285	C SILLA DE BARGO A	350,56	351,11	100%	19,25
27/07/2007	J	C 4286	C SILLA DE BARGO A	350,56	351,11	100%	19,25
27/07/2007	J	C 4287	C SILLA DE BARGO A	350,56	351,11	100%	19,25
27/07/2007	J	C 4288	C SILLA DE BARGO A	350,56	351,11	100%	19,25
31/07/2007	L	C 4014	C 24 CERTIFICACIÓN	16.305,29	3.002,01	2,00%	13.303,28
31/07/2007	L	C 4292	C SICCILITA ALDO	177,76	177,76	100%	
31/07/2007	L	C 4293	C SICCILITA ALDO	177,76	177,76	100%	
31/07/2007	L	C 4294	C JULIA DE ROSA	1.469,95	1.469,95	100%	
31/07/2007	I	C 4250	C ENTRENADOR PASI	2.929,83	2.929,83	100%	
31/07/2007	I	C 4291	C ENTRENADOR PASI	2.929,83	2.929,83	100%	
31/07/2007	I	C 4295	C JOCOS DE ESCALE	1.430,05	1.430,05	100%	
31/07/2007	I	C 4296	C JOUERS DE ESCALAT	2.493,85	2.493,85	100%	
25/08/2007	L	C 4250	C PUCCATA AUTOMATI	4.397,52	4.397,52	100%	
30/08/2007	I	C 4259	C SPM IMPORT FID	2.417,50	2.417,50	100%	
31/08/2007	J	C 4010	C APUNTAO DE LUZ	1.146,00	1.146,00	100%	
31/08/2007	J	C 4031	C OSMAS VIGAS EN	34.771,71	34.771,71	100%	
10/09/2007	I	C 4034	C ARMARIO ESCALA	1.971,13	1.971,04	100%	195,34
10/09/2007	I	C 4036	C CONCIERTO ARNAB	1.281,62	1.191,25	100%	90,37
10/09/2007	J	C 4005	C CONCIERTO ESTANIS	1.161,20	1.070,08	100%	91,13
10/09/2007	J	C 4007	C EQUILIBRISMO SA	2.192,12	2.038,72	100%	153,40
11/09/2007	J	C 4008	C SEIS SILLAS BSA	257,20	277,57	100%	57,67
12/09/2007	J	C 4007	C IMPRE ESCRINA A.	177,94	177,94	100%	
14/09/2007	J	C 4024	C FOLIO DE CUMTA	10.110,05	10.110,05	100%	
14/09/2007	J	C 4022	C HROJINA CINTESA	2.603,44	1.528,44	10,00%	
14/09/2007	J	C 4023	C HROJINA CINTESA	4.251,89	4.251,89	10,00%	
14/09/2007	J	C 4024	C HROJINA CINTESA	2.983,54	2.983,54	10,00%	
14/09/2007	J	C 4025	C HROJINA CINTESA	1.941,89	1.941,89	10,00%	
14/09/2007	L	C 4070	C SILLA MOD. XUPI	150,00	140,34	10,00%	10,66
14/09/2007	L	C 4071	C SILLA MOD. XUPI	150,00	140,34	10,00%	10,66
14/09/2007	L	C 4072	C SILLA MOD. XUPI	150,00	140,34	10,00%	10,66
14/09/2007	L	C 4073	C SILLA MOD. XUPI	150,00	140,34	10,00%	10,66
14/09/2007	L	C 4074	C SILLA MOD. XUPI	150,00	140,34	10,00%	10,66
14/09/2007	L	C 4075	C SILLA MOD. XUPI	150,00	140,34	10,00%	10,66
14/09/2007	L	C 4076	C SILLA MOD. XUPI	150,00	140,34	10,00%	10,66
14/09/2007	L	C 4077	C SILLA MOD. XUPI	150,00	140,34	10,00%	10,66
14/09/2007	L	C 4078	C SILLA MOD. XUPI	150,00	140,34	10,00%	10,66
14/09/2007	L	C 4079	C SILLA MOD. XUPI	150,00	140,34	10,00%	10,66
14/09/2007	L	C 4080	C SILLA MOD. XUPI	150,00	140,34	10,00%	10,66
14/09/2007	L	C 4081	C SILLA MOD. XUPI	150,00	140,34	10,00%	10,66
14/09/2007	L	C 4082	C SILLA MOD. XUPI	150,00	140,34	10,00%	10,66
14/09/2007	L	C 4083	C SILLA MOD. XUPI	150,00	140,34	10,00%	10,66
14/09/2007	L	C 4084	C SILLA MOD. XUPI	150,00	140,34	10,00%	10,66
14/09/2007	L	C 4085	C SILLA MOD. XUPI	150,00	140,34	10,00%	10,66
14/09/2007	L	C 4086	C SILLA MOD. XUPI	150,00	140,34	10,00%	10,66
14/09/2007	L	C 4087	C SILLA MOD. XUPI	150,00	140,34	10,00%	10,66
14/09/2007	L	C 4088	C SILLA MOD. XUPI	150,00	140,34	10,00%	10,66
14/09/2007	L	C 4089	C SILLA MOD. XUPI	150,00	140,34	10,00%	10,66
14/09/2007	L	C 4090	C SILLA MOD. XUPI	150,00	140,34	10,00%	10,66
14/09/2007	L	C 4091	C SILLA MOD. XUPI	150,00	140,34	10,00%	10,66
14/09/2007	L	C 4092	C SILLA MOD. XUPI	150,00	140,34	10,00%	10,66
14/09/2007	L	C 4093	C SILLA MOD. XUPI	150,00	140,34	10,00%	10,66
14/09/2007	L	C 4094	C SILLA MOD. XUPI	150,00	140,34	10,00%	10,66
14/09/2007	L	C 4095	C SILLA MOD. XUPI	150,00	140,34	10,00%	10,66
14/09/2007	L	C 4096	C SILLA MOD. XUPI	150,00	140,34	10,00%	10,66
14/09/2007	L	C 4097	C SILLA MOD. XUPI	150,00	140,34	10,00%	10,66
14/09/2007	L	C 4098	C SILLA MOD. XUPI	150,00	140,34	10,00%	10,66
14/09/2007	L	C 4099	C SILLA MOD. XUPI	150,00	140,34	10,00%	10,66
14/09/2007	L	C 4100	C SILLA MOD. XUPI	150,00	140,34	10,00%	10,66
14/09/2007	L	C 4101	C SILLA MOD. XUPI	150,00	140,34	10,00%	10,66
14/09/2007	L	C 4102	C SILLA MOD. XUPI	150,00	140,34	10,00%	10,66
14/09/2007	L	C 4103	C SILLA MOD. XUPI	150,00	140,34	10,00%	10,66
14/09/2007	L	C 4104	C SILLA MOD. XUPI	150,00	140,34	10,00%	10,66
14/09/2007	L	C 4105	C SILLA MOD. XUPI	150,00	140,34	10,00%	10,66
14/09/2007	L	C 4106	C SILLA MOD. XUPI	150,00	140,34	10,00%	10,66
14/09/2007	L	C 4107	C SILLA MOD. XUPI	150,00	140,34	10,00%	10,66
14/09/2007	L	C 4108	C SILLA MOD. XUPI	150,00	140,34	10,00%	10,66
14/09/2007	L	C 4109	C SILLA MOD. XUPI	150,00	140,34	10,00%	10,66
14/09/2007	L	C 4110	C SILLA MOD. XUPI	150,00	140,34	10,00%	10,66
14/09/2007	L	C 4111	C SILLA MOD. XUPI	150,00	140,34	10,00%	10,66
14/09/2007	L	C 4112	C SILLA MOD. XUPI	150,00	140,34	10,00%	10,66
14/09/2007	L	C 4113	C SILLA MOD. XUPI	150,00	140,34	10,00%	10,66
14/09/2007	L	C 4114	C SILLA MOD. XUPI	150,00	140,34	10,00%	10,66
14/09/2007	L	C 4115	C SILLA MOD. XUPI	150,00	140,34	10,00%	10,66
14/09/2007	L	C 4116	C SILLA MOD. XUPI	150,00	140,34	10,00%	10,66
14/09/2007	L	C 4117	C SILLA MOD. XUPI	150,00	140,34	10,00%	10,66
14/09/2007	L	C 4118	C SILLA MOD. XUPI	150,00	140,34	10,00%	10,66
14/09/2007	L	C 4119	C SILLA MOD. XUPI	150,00	140,34	10,00%	10,66
14/09/2007	L	C 4120	C SILLA MOD. XUPI	150,00	140,34	10,00%	10,66
14/09/2007	L	C 4121	C SILLA MOD. XUPI	150,00	140,34	10,00%	10,66
14/09/2007	L	C 4122	C SILLA MOD. XUPI	150,00	140,34	10,00%	10,66
14/09/2007	L	C 4123	C SILLA MOD. XUPI	150,00	140,34	10,00%	10,66
14/09/2007	L	C 4124	C SILLA MOD. XUPI	150,00	140,34	10,00%	10,66
14/09/2007	L	C 4125	C SILLA MOD. XUPI	150,00	140,34	10,00%	10,66
14/09/2007	L	C 4126	C SILLA MOD. XUPI	150,00	140,34	10,00%	10,66
14/09/2007	L	C 4127	C SILLA MOD. XUPI	150,00	140,34	10,00%	10,66
14/09/2007	L	C 4128	C SILLA MOD. XUPI	150,00	140,34	10,00%	10,66
14/09/2007	L	C 4129	C SILLA MOD. XUPI	150,00	140,34	10,00%	10,66
14/09/2007	L	C 4130	C SILLA MOD. XUPI	150,00	140,34	10,00%	10,66
14/09/2007	L	C 4131	C SILLA MOD. XUPI	150,00	140,34	10,00%	10,66
14/09/2007	L	C 4132	C SILLA MOD. XUPI	150,00	140,34	10,00%	10,66
14/09/2007	L	C 4133	C SILLA MOD. XUPI	150,00	140,34	10,00%	10,66
14/09/2007	L	C 4134	C SILLA MOD. XUPI	150,00	140,34	10,00%	10,66
14/09/2007	L	C 4135	C SILLA MOD. XUPI	150,00	140,34	10,00%	10,66
14/09/2007	L	C 4136	C SILLA MOD. XUPI	150,00	140,34	10,00%	10,66
14/09/2007	L	C 4137	C SILLA MOD. XUPI	150,00	140,34	10,00%	10,66
14/09/2007	L	C 4138	C SILLA MOD. XUPI	150,00	140,34	10,00%	10,66
14/09/2007	L	C 4139	C SILLA MOD. XUPI	150,00	140,34	10,00%	10,66
14/09/2007	L	C 4140	C SILLA MOD. XUPI	150,00	140,34	10,00%	10,66
14/09/2007	L	C 4141	C SILLA MOD. XUPI	150,00	140,34	10,00%	10,66
14/09/2007	L	C 4142	C SILLA MOD. XUPI	150,00	140,34	10,00%	10,66
14/09/2007	L	C 4143	C SILLA MOD. XUPI	150,00	140,34	10,00%	10,66
14/09/2007	L	C 4144	C SILLA MOD. XUPI	150,00	140,34	10,00%	10,66
14/09/2007	L	C 4145	C SILLA MOD. XUPI	150,00	140,34	10,00%	10,66
14/09/2007	L	C 4146	C SILLA MOD. XUPI	150,00	140,34	10,00%	10,66
14/09/2007	L	C 4147	C SILLA MOD. XUPI	150,00	140,34	10,00%	10,66
14/09/2007	L	C 4148	C SILLA MOD. XUPI	150,00	140,34	10,00%	10,66
14/09/2007	L	C 4149	C SILLA MOD. XUPI	150,00	140,34	10,00%	10,66
14/09/2007	L	C 4150	C SILLA MOD. XUPI	150,00	140,34	10,00%	10,66
14/09/2007	L	C 4151	C SILLA MOD. XUPI	150,00	140,34	10,00%	10,66
14/09/2007	L	C 4152	C SILLA MOD. XUPI	150,00	140,34	10,00%	10,66
14/09/2007	L	C 4153	C SILLA MOD. XUPI	150,00	140,34	10,00%	10,66
14/09/2007	L	C 4154	C SILLA MOD. XUPI	150,00	140,34	10,00%	10,66
14/09/2007	L	C 4155	C SILLA MOD. XUPI	150,00	140,34	10,00%	10,66
14/09/2007	L	C 4156	C SILLA MOD. XUPI	150,00	140,34	10,00%	10,66
14/09/2007	L	C 4157	C SILLA MOD. XUPI	150,00	140,34	10,00%	10,66
14/09/2007	L	C 4158	C SILLA MOD. XUPI	150,00	140,34	10,00%	10,66
14/09/2007	L	C 4159	C SILLA MOD. XUPI	150,00	140,34	10,00%	10,66
14/09/2007	L	C 4160	C SILLA MOD. XUPI	150,00	140,34	10,00%	10,66
14/09/2007	L	C 4161	C SILLA MOD. XUPI	150,00	140,34	10,00%	10,66
14/09/2007	L	C 4162	C SILLA MOD. XUPI	150,00	140,34	10,00%	10,66
14/09/2007	L	C 4163	C SILLA MOD. XUPI	150,00	140,34	10,00%	10,66
14/09/2007	L	C 4164	C SILLA MOD. XUPI	150,00	140,34	10,00%	10,66
14/09/2007	L	C 4165	C SILLA MOD. XUPI	150,00	140,34	10,00%	10,66
14/09/2007	L	C 4166	C SILLA MOD. XUPI	150,00	140,34	10,00%	10,66
14/09/2007	L	C 4167	C SILLA MOD. XUPI	150,00	140,34	10,00%	10,66
14/09/2007	L	C 4168	C SILLA MOD. XUPI	150,00	140,34	10,00%	10,66
14/09/2007	L	C 4169	C SILLA MOD. XUPI	150,00	140,34	10,00%	10,66
14/09/2007	L	C 4170	C SILLA MOD. XUPI	150,00	140,34	10,00%	10,66
14/09/2007	L	C 4171	C SILLA MOD. XUPI	150,00	140,34	10,00%	10,66
14/09/2007	L	C 4172	C SILLA MOD. XUPI	150,00	140,34	10,00%	10,66
14/09/2007	L	C 4173	C SILLA MOD. XUPI	150,00	140,34	10,00%	10,66
14/09/2007	L	C 4174	C SILLA MOD. XUPI	150,00	140,34	10,00%	10,66
14/09/2007	L	C 4175	C SILLA MOD. XUPI	150,00	140,34	10,00%	10,66



FUNDACIÓN DFA
Memoria de las cuentas anuales del ejercicio 2016
(Expresada en euros)

Fecha	Código	Descripción	Precio de compra	Amortización acumulada	% amortización	Valor neto contable	
28/05/2017	1	0 4014	0 SOFT. OPERACION P	2.260,00	2.260,00	100,00	
28/05/2007	1	0 4015	0 SOFT. VENTAS AL PP	3.062,00	3.062,00	100,00	
28/05/2007	1	0 4016	0 SOFT. VENTAS PPO	2.104,00	2.104,00	100,00	
28/09/2007	1	0 4017	0 SOFTWARE LITE P	1.740,00	1.740,00	100,00	
31/09/2007	1	0 4041	0 ARCHIVO/BACKUP	369,45	369,45	100,00	369,45
30/09/2007	1	0 4020	0 TINTA ACTIV. SIS	2.701,88	1.350,94	49,99	1.350,94
05/10/2007	1	0 3614	0 REPARATE FINA. EP	13.271,00	1.092,34	8,23	12.178,66
05/10/2007	1	0 4211	0 CASH PARLANTE P	690,00	690,00	100,00	
05/10/2007	1	0 4212	0 CASH POSICIONA	1.264,35	1.264,35	100,00	
05/10/2007	1	0 4211	0 CASH LINE DE SER	1.031,20	1.031,20	100,00	
05/10/2007	1	0 4220	0 PLENTE DE LUZ P	498,25	498,25	100,00	
05/10/2007	1	0 4076	0 MQU. JIRA COMPLE	4.815,70	4.815,70	100,00	
08/10/2007	1	0 4224	0 VIRBO TUB. ARIJA	2.111,07	2.111,07	100,00	
30/10/2007	1	0 4235	0 GRABADOR DVD S	1.149,02	1.149,02	100,00	
30/10/2007	1	0 4100	0 PC SOBRENESA AL	652,55	652,55	100,00	
30/10/2007	1	0 4303	0 PC SOBRENESA AL	652,55	652,55	100,00	
30/10/2007	1	0 4302	0 PC SOBRENESA AL	652,55	652,55	100,00	
11/11/2007	1	0 4528	0 FOTOL. PICOH APC	2.916,10	0	0,00	2.916,10
15/11/2007	1	0 4523	0 IMPRESORA LASER	615,00	502,33	81,68	112,67
28/10/2007	1	0 4544	0 MULTIO. ESPECIA	746,74	707,64	94,63	39,10
28/10/2007	1	0 4544	0 MULTIO. ESPECIA	136,87	111,66	81,58	25,21
28/10/2007	1	0 4545	0 ARMARIO DOS PU	545,85	545,85	100,00	
28/10/2007	1	0 4041	0 ARMARIO FROSTA	1.470,93	1.369,85	92,45	101,08
28/10/2007	1	0 4042	0 ARMARIO LIBRER	233,85	211,52	90,45	22,33
28/10/2007	1	0 4347	0 ESPANTERA COM	395,64	395,64	100,00	
25/09/2007	1	0 4336	0 CILINDRO ESTIMULA	458,47	458,47	100,00	
25/09/2007	1	0 4357	0 ELECTRODES HUMA	458,47	458,47	100,00	
20/09/2007	1	0 4374	0 74 LAMPARAS COM	7.471,44	7.471,44	100,00	
20/09/2007	1	0 4040	0 ADAPTACION WHI	14.811,00	14.811,00	100,00	
20/09/2007	1	0 4238	0 MIMITA AERONAUT	8.400,41	1.341,46	15,97	7.058,95
20/09/2007	1	0 4246	0 BL. DE SERVER MC	3.696,64	3.696,64	100,00	
20/09/2007	1	0 4247	0 BL. DE SERVER ME	3.696,64	3.696,64	100,00	
20/09/2007	1	0 4228	0 BL. DE SERVER ME	3.696,64	3.696,64	100,00	
20/09/2007	1	0 4229	0 CABLE ALMACENA	9.071,96	9.071,96	100,00	
20/09/2007	1	0 4271	0 CARTA UNIVERS	1.446,64	1.446,64	100,00	
20/09/2007	1	0 4535	0 IBM SERVER BLA	14.746,04	14.746,04	100,00	
20/09/2007	1	0 4543	0 IMPLESTO CONTE	5.220,49	1.142,50	21,88	4.077,99
20/09/2007	1	0 4045	0 MERCEDES BENZ S	35.728,20	35.728,20	100,00	
20/09/2007	1	0 4511	0 TUM LOMEXIDOL DI	154,33	154,33	100,00	
20/09/2007	1	0 4239	0 TABLAUS ESPECIE	17.356,24	17.356,24	100,00	
20/09/2007	1	0 4242	0 MARIÓN ENFERM	14.158,70	14.158,70	100,00	
20/09/2007	1	0 4247	0 MARIÓN DE LUCH	822,10	822,10	100,00	
20/09/2007	1	0 4241	0 MARIÓN DE LUCH	622,33	622,33	100,00	
20/09/2007	1	0 4241	0 MARIÓN DE LUCH	1.129,11	1.129,11	100,00	
20/09/2007	1	0 4241	0 MARIÓN DE LUCH	41.359,13	41.359,13	100,00	
01/10/2008	1	0 4649	0 BICIC. PDMARONI	91.965,56	53.291,58	57,96	38.673,98
01/10/2008	1	0 4649	0 BICIC. PDMARONI	91.965,56	53.291,58	57,96	38.673,98
01/10/2008	1	0 4650	0 BICIC. PDMARONI	174.544,70	174.544,04	100,00	
01/10/2008	1	0 4650	0 BICIC. PDMARONI	174.544,70	174.544,04	100,00	
01/10/2008	1	0 4651	0 BICIC. PDMARONI	246.812,41	143.445,07	58,16	103.367,34
01/10/2008	1	0 4651	0 BICIC. PDMARONI	246.812,41	143.445,07	58,16	103.367,34
01/10/2008	1	0 4457	0 BARRERA PARA BI	2,47	2,47	100,00	
01/10/2008	1	0 4365	0 BICICLISTA ESTAF	194,67	194,67	100,00	
01/10/2008	1	0 4453	0 CADERNA HELTHER	1,67	1,67	100,00	
01/10/2008	1	0 4463	0 CADERNA HELTHER	1,02	1,02	100,00	
01/10/2008	1	0 4587	0 CARNILLO DE LUCH	50,38	50,38	100,00	
01/10/2008	1	0 3574	0 CIRCULOS PARA PL	17,74	17,74	100,00	
01/10/2008	1	0 4154	0 FICHA FRIGIDA DE	32,66	32,66	100,00	
01/10/2008	1	0 4252	0 FICHA FRIGIDA DE	32,57	32,57	100,00	
01/10/2008	1	0 4262	0 ESPALDERA DE I	50,00	50,00	100,00	
01/10/2008	1	0 4282	0 MESA DE ALUMINUM	48,22	48,22	100,00	
01/10/2008	1	0 4493	0 MUGERIFICADO DE	225,54	225,54	100,00	
01/10/2008	1	0 4253	0 OJALA ELECTRICA	305,16	305,16	100,00	
01/10/2008	1	0 4253	0 OJALA ELECTRICA	306,70	306,70	100,00	
01/10/2008	1	0 4361	0 JUEGO AUTOMATIZ	42,26	42,26	100,00	
01/10/2008	1	0 4350	0 JUEGO POLLEAS DE	66,86	66,86	100,00	
01/10/2008	1	0 4476	0 LAVAVAJILLAS EL	32,74	32,74	100,00	
01/10/2008	1	0 4159	0 MIPASCOMI 117 P	427,84	427,84	100,00	
01/10/2008	1	0 4380	0 MORGANWIC JASP	519,72	519,72	100,00	
01/10/2008	1	0 4418	0 MESA DE X 120	58,67	58,67	100,00	
01/10/2008	1	0 4449	0 MESA DE X 120	58,67	58,67	100,00	
01/10/2008	1	0 4450	0 MESA REDONDA LI	61,43	61,43	100,00	
01/10/2008	1	0 4451	0 MESA REDONDA LI	61,43	61,43	100,00	
01/10/2008	1	0 4474	0 MICROONDAS BASE	5,00	5,00	100,00	
01/10/2008	1	0 4751	0 PLANO INOXIDAB	111,82	111,82	100,00	
01/10/2008	1	0 4252	0 PLANO INOXIDAB	114,44	114,44	100,00	
01/10/2008	1	0 4364	0 RUEDA DE CIERTE	295,81	295,81	100,00	
01/10/2008	1	0 4391	0 SILLON ORGASOP	221,91	221,91	100,00	
01/10/2008	1	0 4392	0 SILLON ORGASOP	221,91	221,91	100,00	
01/10/2008	1	0 4393	0 SILLON ORGASOP	221,91	221,91	100,00	
01/10/2008	1	0 4375	0 SOPA DE 3 PLAZA	160,07	160,07	100,00	
01/10/2008	1	0 4184	0 TAPISOTE BASCUL	52,80	52,80	100,00	
01/10/2008	1	0 4184	0 TAPISOTE BASCUL	52,80	52,80	100,00	
01/10/2008	1	0 4380	0 TAPISOTE BASCUL	52,80	52,80	100,00	
01/10/2008	1	0 4355	0 TMS 120 HP	172,22	172,22	100,00	
01/10/2008	1	0 4357	0 TMS 120 HP	172,22	172,22	100,00	
01/10/2008	1	0 4358	0 TMS 120 HP	172,22	172,22	100,00	



FUNDACIÓN DFA

Memoria de las cuentas anuales del ejercicio 2016
(Expresada en euros)

Fecha	Código	Descripción	Precio de compra	Amortización acumulada	% amortización	Valor libro contable
01/01/2008	L 0 4192	0 V ORO (365MUC) 40	5,04	6,01	3,00	
17/01/2008	L 0 4492	0 PC ESTANDAR (50)	581,15	525,67	15,00	61,52
18/01/2008	L 0 4497	0 TVC 32" (10-)	1.302,78	1.715,56	15,00	207,20
21/01/2008	20 0 116	0 ORDENADOR PENTI	2,07	0,72	46,00	
21/01/2008	JU 0 117	0 ORDENADOR PENTI	2,07	0,51	46,00	
21/01/2008	JU 0 114	0 ORDENADOR PENTI	2,07	0,51	46,00	
21/01/2008	20 0 120	0 ORDENADOR PENTI	2,07	0,51	46,00	
21/01/2008	20 0 121	0 ORDENADOR PENTI	2,07	0,51	46,00	
21/01/2008	20 0 122	0 ORDENADOR PENTI	2,07	0,51	46,00	
21/01/2008	20 0 123	0 ORDENADOR PENTI	2,07	0,51	46,00	
21/01/2008	20 0 124	0 ORDENADOR PENTI	2,07	0,51	46,00	
29/02/2008	L 0 4528	0 PC ESTANDAR PNP	801,96	803,86	25,00	
29/02/2008	L 0 4529	0 PC ESTANDAR PNP	801,96	803,86	25,00	
29/02/2008	L 0 4530	0 PC ESTANDAR PNP	801,96	803,86	25,00	
29/02/2008	L 0 4531	0 PC ESTANDAR PNP	801,96	803,86	25,00	
29/02/2008	L 0 4532	0 PC ESTANDAR PNP	801,96	803,86	25,00	
29/02/2008	L 0 4533	0 PC ESTANDAR PNP	801,96	803,86	25,00	
29/02/2008	L 0 4534	0 PC ESTANDAR PNP	801,96	803,86	25,00	
29/02/2008	L 0 4535	0 PC ESTANDAR PNP	801,96	803,86	25,00	
29/02/2008	L 0 4536	0 PC ESTANDAR PNP	801,96	803,86	25,00	
29/02/2008	L 0 4537	0 PC ESTANDAR PNP	801,96	803,86	25,00	
29/02/2008	L 0 4538	0 PC ESTANDAR PNP	801,96	803,86	25,00	
29/02/2008	L 0 4539	0 PC ESTANDAR PNP	801,96	803,86	25,00	
29/02/2008	L 0 4540	0 PC ESTANDAR PNP	801,96	803,86	25,00	
15/02/2008	J 0 4244	0 ADAPTACION VIDEO	11.106,24	11.106,24	10,00	
15/02/2008	J 0 4534	0 PC ESTANDAR PNP	801,96	803,86	25,00	
15/02/2008	J 0 4545	0 PC ESTANDAR PNP	801,96	803,86	25,00	
15/02/2008	J 0 4546	0 PC ESTANDAR PNP	801,96	803,86	25,00	
25/02/2008	L 0 4542	0 MONITOR 19" HP	219,00	219,00	25,00	
25/02/2008	L 0 4513	0 MONITOR 19" HP	219,00	219,00	25,00	
25/02/2008	L 0 4514	0 MONITOR 19" HP	219,00	219,00	25,00	
25/02/2008	L 0 4515	0 MONITOR 19" HP	219,00	219,00	25,00	
25/02/2008	L 0 4516	0 MONITOR 19" HP	219,00	219,00	25,00	
25/02/2008	L 0 4517	0 MONITOR 19" HP	219,00	219,00	25,00	
25/02/2008	L 0 4518	0 MONITOR 19" HP	219,00	219,00	25,00	
25/02/2008	L 0 4519	0 MONITOR 19" HP	219,00	219,00	25,00	
25/02/2008	L 0 4520	0 MONITOR 19" HP	219,00	219,00	25,00	
25/02/2008	L 0 4521	0 MONITOR 19" HP	219,00	219,00	25,00	
25/02/2008	L 0 4522	0 MONITOR 19" HP	219,00	219,00	25,00	
25/02/2008	L 0 4523	0 MONITOR 19" HP	219,00	219,00	25,00	
25/02/2008	L 0 4524	0 MONITOR 19" HP	219,00	219,00	25,00	
25/02/2008	L 0 4525	0 MONITOR 19" HP	219,00	219,00	25,00	
25/02/2008	L 0 4526	0 MONITOR 19" HP	219,00	219,00	25,00	
25/02/2008	L 0 4527	0 MONITOR 19" HP	219,00	219,00	25,00	
25/02/2008	L 0 4528	0 MONITOR 19" HP	219,00	219,00	25,00	
25/02/2008	L 0 4529	0 MONITOR 19" HP	219,00	219,00	25,00	
25/02/2008	L 0 4530	0 MONITOR 19" HP	219,00	219,00	25,00	
25/02/2008	L 0 4531	0 MONITOR 19" HP	219,00	219,00	25,00	
25/02/2008	L 0 4532	0 MONITOR 19" HP	219,00	219,00	25,00	
25/02/2008	L 0 4533	0 MONITOR 19" HP	219,00	219,00	25,00	
25/02/2008	L 0 4534	0 MONITOR 19" HP	219,00	219,00	25,00	
25/02/2008	L 0 4535	0 MONITOR 19" HP	219,00	219,00	25,00	
25/02/2008	L 0 4536	0 MONITOR 19" HP	219,00	219,00	25,00	
25/02/2008	L 0 4537	0 MONITOR 19" HP	219,00	219,00	25,00	
25/02/2008	L 0 4538	0 MONITOR 19" HP	219,00	219,00	25,00	
25/02/2008	L 0 4539	0 MONITOR 19" HP	219,00	219,00	25,00	
25/02/2008	L 0 4540	0 MONITOR 19" HP	219,00	219,00	25,00	
25/02/2008	L 0 4541	0 MONITOR 19" HP	219,00	219,00	25,00	
25/02/2008	L 0 4542	0 MONITOR 19" HP	219,00	219,00	25,00	
25/02/2008	L 0 4543	0 MONITOR 19" HP	219,00	219,00	25,00	
25/02/2008	L 0 4544	0 MONITOR 19" HP	219,00	219,00	25,00	
25/02/2008	L 0 4545	0 MONITOR 19" HP	219,00	219,00	25,00	
25/02/2008	L 0 4546	0 MONITOR 19" HP	219,00	219,00	25,00	
25/02/2008	L 0 4547	0 MONITOR 19" HP	219,00	219,00	25,00	
25/02/2008	L 0 4548	0 MONITOR 19" HP	219,00	219,00	25,00	
25/02/2008	L 0 4549	0 MONITOR 19" HP	219,00	219,00	25,00	
25/02/2008	L 0 4550	0 MONITOR 19" HP	219,00	219,00	25,00	
25/02/2008	L 0 4551	0 MONITOR 19" HP	219,00	219,00	25,00	
25/02/2008	L 0 4552	0 MONITOR 19" HP	219,00	219,00	25,00	
25/02/2008	L 0 4553	0 MONITOR 19" HP	219,00	219,00	25,00	
25/02/2008	L 0 4554	0 MONITOR 19" HP	219,00	219,00	25,00	
25/02/2008	L 0 4555	0 MONITOR 19" HP	219,00	219,00	25,00	
25/02/2008	L 0 4556	0 MONITOR 19" HP	219,00	219,00	25,00	
25/02/2008	L 0 4557	0 MONITOR 19" HP	219,00	219,00	25,00	
25/02/2008	L 0 4558	0 MONITOR 19" HP	219,00	219,00	25,00	
25/02/2008	L 0 4559	0 MONITOR 19" HP	219,00	219,00	25,00	
25/02/2008	L 0 4560	0 MONITOR 19" HP	219,00	219,00	25,00	
25/02/2008	L 0 4561	0 MONITOR 19" HP	219,00	219,00	25,00	
25/02/2008	L 0 4562	0 MONITOR 19" HP	219,00	219,00	25,00	
25/02/2008	L 0 4563	0 MONITOR 19" HP	219,00	219,00	25,00	
25/02/2008	L 0 4564	0 MONITOR 19" HP	219,00	219,00	25,00	
25/02/2008	L 0 4565	0 MONITOR 19" HP	219,00	219,00	25,00	
25/02/2008	L 0 4566	0 MONITOR 19" HP	219,00	219,00	25,00	
25/02/2008	L 0 4567	0 MONITOR 19" HP	219,00	219,00	25,00	
25/02/2008	L 0 4568	0 MONITOR 19" HP	219,00	219,00	25,00	
25/02/2008	L 0 4569	0 MONITOR 19" HP	219,00	219,00	25,00	
25/02/2008	L 0 4570	0 MONITOR 19" HP	219,00	219,00	25,00	
25/02/2008	L 0 4571	0 MONITOR 19" HP	219,00	219,00	25,00	
25/02/2008	L 0 4572	0 MONITOR 19" HP	219,00	219,00	25,00	



FUNDACIÓN DFA

Memoria de las cuentas anuales del ejercicio 2016
(Expresada en euros)

Código	Código	Descripción	Precio de compra	Amortización acumulada	% amortización	Valor neto contable	
2011/2006	1	0 473	0 ORDENACIÓN MPDC	869,00	192,00	25,00	
2011/2006	1	0 475	0 ORDENACIÓN MPDC	237,15	291,83	12,00	5,12
2011/2006	1	0 476	0 INFORMACIÓN 313 F	1.528,26	1.493,44	12,00	28,55
2011/2006	2	0 478	0 MTR FIBR DKS	1.449,00	3.445,91	23,00	
2011/2006	3	0 4817	0 SOFTWARE APTROPA	566,00	566,00	100,00	
2011/2006	3	0 4867	0 LI CONTINUA PAR	1.526,11	2.047,75	10,00	477,33
2011/2006	3	0 4868	0 MODIFICACION PARA	574,00	467,25	10,00	106,74
2011/2006	3	0 4869	0 MODIFICACION DE	452,93	442,07	12,00	10,86
2011/2006	3	0 4870	0 MODIFICACION 242	4.083,85	3.485,25	12,00	46,61
2011/2006	14	0 51	0 CAB. E DE IMPRES	1,65	2,66	99,00	
2011/2006	11	0 21	0 CONTR. INST. LOCAL	16.569,42	25.033,97	2,25	70.628,45
2011/2006	11	0 21	0 CONTR. INST. LOCAL	26.251,95	1.056,16	2,25	19.195,80
2011/2006	14	0 9	0 CONSTRUCC. LOCAL	18.100,41	10.577,63	2,25	27.677,95
2011/2006	14	0 9	0 CONSTRUCC. LOCAL	27.027,01	2.473,41	2,25	19.546,56
2011/2006	11	0 136	0 CPU DELL DUEMI 4P	907,15	405,15	59,00	
2011/2006	13	0 1	0 FAX SAMSUNG SF	160,84	451,84	99,00	
2011/2006	13	0 2	0 IMPRESORA HP DF	90,27	240,77	99,00	
2011/2006	13	0 158	0 IMPRESORA LASER	167,02	457,02	99,00	
2011/2006	14	0 36	0 IMPRESORA OFTMA	240,04	240,04	99,00	
2011/2006	13	0 28	0 MEDIO A.S. R200	65,84	59,58	99,00	
2011/2006	14	0 34	0 ORDENADOR PERI.	1.143,21	1.198,23	99,00	
2011/2006	14	0 35	0 ORDENADOR PERI.	1.160,72	1.160,72	99,00	
2011/2006	14	0 9	0 ORDENADOR SCARR	456,03	624,03	99,00	
2011/2006	1	0 1614	0 SOFA CANA 2 PUS	159,00	161,43	10,00	17,57
2011/2006	14	0 8	0 SUELO LOCAL C/	35.178,63			25.275,63
2011/2006	14	0 8	0 SUELO LOCAL C/	45.124,93			46.124,93
2011/2006	14	0 16	0 SUELO LOCAL C/1B	27.542,58			27.542,58
2011/2006	14	0 16	0 SUELO LOCAL C/1B	4.191,28			4.191,28
2011/2006	14	0 55	0 UNIDAD DE IMPRE	91,79	59,59	95,00	
2011/2006	13	0 14	0 VIDEOPROYECTOR	900,00	900,00	99,00	
2011/2006	13	0 12	0 SACAPAPERA HUIP	7.970,52	7.970,52	100,00	
2011/2006	13	0 93	0 SARMARIO ALTO	233,67	233,67	100,00	
2011/2006	13	0 92	0 SARMARIO ALTO	233,67	233,67	100,00	
2011/2006	13	0 91	0 SARMARIO ALTO	233,67	233,67	100,00	
2011/2006	13	0 94	0 SARMARIO ALTO	233,67	233,67	100,00	
2011/2006	13	0 95	0 SARMARIO ALTO	233,67	233,67	100,00	
2011/2006	13	0 96	0 SARMARIO ALTO	233,67	233,67	100,00	
2011/2006	13	0 97	0 SARMARIO ALTO	233,67	233,67	100,00	
2011/2006	13	0 98	0 SARMARIO ALTO	233,67	233,67	100,00	
2011/2006	13	0 99	0 SARMARIO ALTO	233,67	233,67	100,00	
2011/2006	13	0 100	0 SARMARIO ALTO	233,67	233,67	100,00	
2011/2006	13	0 101	0 SARMARIO ALTO	233,67	233,67	100,00	
2011/2006	13	0 102	0 SARMARIO ALTO	233,67	233,67	100,00	
2011/2006	13	0 103	0 SARMARIO MEDIO	175,82	175,82	100,00	
2011/2006	13	0 104	0 SARMARIO MEDIO	175,82	175,82	100,00	
2011/2006	13	0 105	0 SARMARIO MEDIO	175,82	175,82	100,00	
2011/2006	13	0 106	0 SARMARIO MEDIO	175,82	175,82	100,00	
2011/2006	13	0 107	0 SARMARIO MEDIO	175,82	175,82	100,00	
2011/2006	13	0 108	0 SARMARIO MEDIO	175,82	175,82	100,00	
2011/2006	13	0 109	0 SARMARIO MEDIO	175,82	175,82	100,00	
2011/2006	13	0 110	0 SARMARIO MEDIO	175,82	175,82	100,00	
2011/2006	13	0 111	0 SARMARIO MEDIO	175,82	175,82	100,00	
2011/2006	13	0 112	0 SARMARIO MEDIO	175,82	175,82	100,00	
2011/2006	13	0 113	0 SARMARIO MEDIO	175,82	175,82	100,00	
2011/2006	13	0 114	0 SARMARIO MEDIO	175,82	175,82	100,00	
2011/2006	13	0 115	0 SARMARIO MEDIO	175,82	175,82	100,00	
2011/2006	13	0 116	0 SARMARIO MEDIO	175,82	175,82	100,00	
2011/2006	13	0 117	0 SARMARIO MEDIO	175,82	175,82	100,00	
2011/2006	13	0 118	0 SARMARIO MEDIO	175,82	175,82	100,00	
2011/2006	13	0 119	0 SARMARIO MEDIO	175,82	175,82	100,00	
2011/2006	13	0 120	0 SARMARIO MEDIO	175,82	175,82	100,00	
2011/2006	13	0 121	0 SARMARIO MEDIO	175,82	175,82	100,00	
2011/2006	13	0 122	0 SARMARIO MEDIO	175,82	175,82	100,00	
2011/2006	13	0 123	0 SARMARIO MEDIO	175,82	175,82	100,00	
2011/2006	13	0 124	0 SARMARIO MEDIO	175,82	175,82	100,00	
2011/2006	13	0 125	0 SARMARIO MEDIO	175,82	175,82	100,00	
2011/2006	13	0 126	0 SARMARIO MEDIO	175,82	175,82	100,00	
2011/2006	13	0 127	0 SARMARIO MEDIO	175,82	175,82	100,00	
2011/2006	13	0 128	0 SARMARIO MEDIO	175,82	175,82	100,00	
2011/2006	13	0 129	0 SARMARIO MEDIO	175,82	175,82	100,00	
2011/2006	13	0 130	0 SARMARIO MEDIO	175,82	175,82	100,00	
2011/2006	13	0 131	0 SARMARIO MEDIO	175,82	175,82	100,00	
2011/2006	13	0 132	0 SARMARIO MEDIO	175,82	175,82	100,00	
2011/2006	13	0 133	0 SARMARIO MEDIO	175,82	175,82	100,00	
2011/2006	13	0 134	0 SARMARIO MEDIO	175,82	175,82	100,00	
2011/2006	13	0 135	0 SARMARIO MEDIO	175,82	175,82	100,00	
2011/2006	13	0 136	0 SARMARIO MEDIO	175,82	175,82	100,00	
2011/2006	13	0 137	0 SARMARIO MEDIO	175,82	175,82	100,00	
2011/2006	13	0 138	0 SARMARIO MEDIO	175,82	175,82	100,00	
2011/2006	13	0 139	0 SARMARIO MEDIO	175,82	175,82	100,00	
2011/2006	13	0 140	0 SARMARIO MEDIO	175,82	175,82	100,00	
2011/2006	13	0 50	0 SARMARIO MEDIO	175,82	175,82	100,00	
2011/2006	13	0 46	0 SARMARIO MEDIO	175,82	175,82	100,00	
2011/2006	13	0 49	0 SARMARIO MEDIO	175,82	175,82	100,00	
2011/2006	13	0 50	0 SARMARIO MEDIO	175,82	175,82	100,00	
2011/2006	13	0 51	0 SARMARIO MEDIO	175,82	175,82	100,00	
2011/2006	13	0 52	0 SARMARIO MEDIO	175,82	175,82	100,00	
2011/2006	13	0 53	0 SARMARIO MEDIO	175,82	175,82	100,00	
2011/2006	13	0 54	0 SARMARIO MEDIO	175,82	175,82	100,00	



FUNDACIÓN DFA
Memoria de las cuentas anuales del ejercicio 2016
(Expresada en euros)

Fecha	Código	Descripción	Precio de compra	Amortización acumulada	% depreciación	Valor neto contable
10/12/2008	I 0 4658	0 CAMARA DE FONDS	114,00	114,00	99,00	
11/01/2009	I 0 4676	0 2 FLATBEG. 40 OH	950,00	950,00	99,00	
13/01/2009	I 0 4632	0 KODAK 11120,AA	2.355,00	2.355,00	99,00	
13/01/2009	I 0 4673	0 KODAK 11120,AA	2.355,00	2.355,00	99,00	
13/01/2009	J 0 4874	0 KODAK 11120,AA	2.355,00	2.355,00	99,00	
13/01/2009	J 0 4675	0 KODAK 11120,AA	2.355,00	2.355,00	99,00	
20/03/2009	I 0 4670	0 CALDERA CONDENS	3.975,58	3.751,55	94,37	113,53
21/03/2009	J 0 4520	0 LAVAVAJILLAS RC	3.436,71	3.574,78	103,73	113,53
23/03/2009	I 0 4672	0 KODAK 11120,AA	2.355,00	2.355,00	99,00	
23/03/2009	J 0 4576	0 KODAK 11120,AA	2.355,00	2.355,00	99,00	
23/03/2009	J 0 4879	0 INSTANT CAPTURE	3.435,00	3.435,00	99,00	
26/03/2009	J 0 4686	0 LAVADORA PANTERS	376,21	320,51	85,20	15,20
11/02/2009	I 0 4684	0 3 BLDGIES OF 2	675,00	499,18	74,00	125,54
11/02/2009	I 0 4583	0 4 MESAS BRIDGMON	601,76	437,87	72,70	168,31
11/02/2009	I 0 4582	0 4 SILLAS GIRATIC	487,78	104,36	21,40	322,52
12/02/2009	I 0 4662	0 MACONRA PAV. COI	2.002,85	2.085,41	104,13	122,94
25/03/2009	I 0 4607	0 TRABAJOS MELORA	19.327,65	19.327,65	99,00	
28/03/2009	I 0 4601	0 CALDERA FORTMAY	2.780,00	2.195,76	79,00	174,74
13/04/2009	I 0 4690	0 ST-INT-G-STR-C	585,73	585,73	99,00	
13/04/2009	I 0 4691	0 ST-INT-G-STR-C	585,73	585,73	99,00	
13/04/2009	I 0 4689	0 ST-INT-G-STR-C	585,94	575,95	97,80	
25/03/2009	I 0 4698	0 PULVIZOR DE 4	415,05	125,74	30,30	92,52
31/03/2009	I 0 4722	0 CAMARAS FORTESQUE	185,08	705,07	381,00	23,07
31/03/2009	I 0 4721	0 MEGAFONIA 900 C	2.654,95	2.470,28	92,99	184,71
31/03/2009	I 0 4672	0 TVP PALMSONIC 3	492,00	464,23	94,36	74,75
06/04/2009	I 0 4524	0 CAMERAS ELECTRI	919,83	454,52	49,41	65,40
06/04/2009	I 0 4625	0 CAMERAS ELECTRI	915,83	854,52	93,31	65,40
19/04/2009	I 0 4647	0 SAI OH LINE CDE	1.332,00	1.332,00	99,00	
19/04/2009	J 0 4715	0 ACCIONES ELECT	3.461,47	3.750,17	108,35	267,36
16/04/2009	I 0 4656	0 YONIPARK JS 177	520,84	520,84	99,00	
20/04/2009	I 0 4716	0 36 LICENCIAS DE	3.587,50	3.687,60	102,80	
20/04/2009	I 0 4697	0 UT. JIDAD DE JS	2.375,00	2.375,00	99,00	
11/05/2009	J 0 4707	0 TV. PHYSION LCD	272,57	250,36	91,90	27,51
11/05/2009	J 0 4706	0 TELEVISION LCD	272,57	250,36	91,90	27,51
11/05/2009	J 0 4707	0 TELEVISION LCD	272,57	250,36	91,90	27,51
11/05/2009	J 0 4708	0 TELEVISION LCD	272,57	250,36	91,90	27,51
11/05/2009	J 0 4709	0 TELEVISION LCD	272,57	250,36	91,90	27,51
11/05/2009	J 0 4710	0 TELEVISION LCD	272,57	250,36	91,90	27,51
11/05/2009	J 0 4711	0 TELEVISION LCD	272,57	250,36	91,90	27,51
11/05/2009	J 0 4712	0 TELEVISION LCD	272,57	250,36	91,90	27,51
11/05/2009	J 0 4713	0 TELEVISION LCD	272,57	250,36	91,90	27,51
11/05/2009	J 0 4714	0 TELEVISION LCD	272,57	250,36	91,90	27,51
14/05/2009	I 0 4700	0 3 SILLAS GIRATIC	743,36	211,37	28,43	51,44
14/05/2009	J 0 4699	0 4 MESAS CONTRACT	945,00	731,53	77,41	223,55
14/05/2009	I 0 4700	0 3 MESAS LUMINARI	945,00	731,53	77,41	223,55
14/05/2009	I 0 4701	0 3 SILLAS PLAS	485,00	368,40	75,96	124,55
14/05/2009	I 0 4702	0 3 SILLAS GIRATIC	946,00	886,17	93,68	210,14
15/05/2009	I 0 4717	0 REMEDIAS PANTERS	1.447,74	1.225,49	84,71	131,95
16/05/2009	I 0 4734	0 TELEVISION LCD	272,57	250,36	91,90	27,51
16/05/2009	I 0 4735	0 TELEVISION LCD	272,57	250,36	91,90	27,51
23/05/2009	I 0 4726	0 HUGORIFICADO CAR	293,10	223,31	76,19	69,79
26/05/2009	I 0 4731	0 LICENC. APRIJERA	549,79	549,79	99,00	
26/05/2009	I 0 4721	0 CERAS DE ALTOVI	1.862,17	1.862,17	99,00	
26/05/2009	I 0 4724	0 (ES) JIP) BOKOMARK	535,00	402,35	75,20	47,92
31/05/2009	I 0 4730	0 CERAS DE MEJORA	10.280,00	10.280,00	99,00	
31/05/2009	I 0 4716	0 ARVARIC ALTO 50	278,25	211,26	76,00	65,76
31/05/2009	J 0 4719	0 ARVARIC ALTO 50	278,25	211,26	76,00	65,76
31/05/2009	J 0 4720	0 ARVARIC ALTO 50	278,25	211,26	76,00	65,76
30/05/2009	I 0 4725	0 AUD TERMINALES	50.707,07	45.277,13	89,30	4.772,89
19/04/2009	J 0 4723	0 CONFRAL DVB DON	15.780,00	15.780,00	99,00	
19/04/2009	J 0 4724	0 SONYWAVE DE TEL	4.380,00	4.380,00	99,00	
19/04/2009	J 0 4727	0 BOMBA GRUPODESA	3.637,66	3.282,98	90,50	352,91
19/04/2009	J 0 4747	0 EQUIPO ESTIMULA	1.451,01	1.451,01	99,00	156,47
24/06/2009	21 0 0 1	0 FONOTERAPIA	93,97	93,97	99,00	
29/06/2009	I 0 4761	0 BRIDGES-RODIO	669,70	669,70	99,00	
29/06/2009	I 0 4745	0 32LELLS-BRITACE	4.420,00	4.420,00	99,00	
29/06/2009	I 0 4762	0 3575.45-TS2100	5.127,27	5.127,27	99,00	
29/06/2009	I 0 4774	0 350.086-LULIUM	1.050,40	1.050,40	99,00	
29/06/2009	I 0 4747	0 4 5085-SW-SFP 1	250,76	250,76	99,00	
29/06/2009	I 0 4750	0 4507676-3H-PLA	746,08	746,08	99,00	
29/06/2009	I 0 4776	0 4507407-355-07A	339,41	339,41	99,00	
29/06/2009	I 0 4777	0 4507400-356-07A	339,41	339,41	99,00	
29/06/2009	I 0 4758	0 4507400-356-07A	339,41	339,41	99,00	
29/06/2009	I 0 4759	0 4507400-356-07A	339,41	339,41	99,00	
29/06/2009	I 0 4755	0 7501200-MS21 30H	1.872,73	1.872,73	99,00	
29/06/2009	I 0 4764	0 BOH SLAC BANK 3	500,47	500,47	99,00	
29/06/2009	I 0 4765	0 BOH SLAC BANK 3	500,47	500,47	99,00	
29/06/2009	I 0 4771	0 0556 JL-USB TV	1.439,00	1.439,00	99,00	
29/07/2009	I 0 4746	0 EXPRESS-ISM 300	456,19	456,19	99,00	
29/07/2009	I 0 4749	0 EXPRESS-ISM 300	456,19	456,19	99,00	
29/07/2009	I 0 4750	0 EXPRESS-ISM 300	456,19	456,19	99,00	
29/08/2009	J 0 4791	0 EXPRESS-ISM 300	456,19	456,19	99,00	
29/08/2009	J 0 4752	0 EXPRESS-ISM 300	456,19	456,19	99,00	
29/08/2009	J 0 4751	0 EXPRESS-ISM 300	456,19	456,19	99,00	
29/08/2009	J 0 4754	0 EXPRESS-ISM 300	456,19	456,19	99,00	
29/08/2009	J 0 4764	0 EXPRESS-ISM 300	456,19	456,19	99,00	
29/08/2009	J 0 4767	0 EXPRESS-ISM 300	456,19	456,19	99,00	



FUNDACIÓN DFA

Memoria de las cuentas anuales del ejercicio 2016

(Expresada en euros)

Fecha	Código	Descripción	Precio de compra	Amortización acumulada	% amortización	Valor neto contable
29/06/2015	0 4767	0 EXPRESS IBM 303	448,50	448,50	100,00	
29/06/2015	0 4765	0 EXPRESS IBM 303	448,50	448,50	100,00	
29/06/2015	0 4761	0 EXPRESS INTEL A	1.747,65	1.747,65	100,00	
29/06/2015	0 4770	0 EXPRESS STRUVA	138,50	138,50	100,00	
29/06/2015	0 4777	0 INSTALAC ADMISIO	5.600,00	5.600,00	100,00	
29/06/2015	0 4774	0 LICENCIAS DE MI	573,44	573,44	100,00	
29/06/2015	0 4741	0 LICENCIAS KOFAX	4.070,00	4.070,00	100,00	
30/06/2015	0 4742	0 PERFICAD CANO 98	560,00	560,00	100,00	
30/06/2015	0 4729	0 ARRABIO CALLE 11	1.204,18	924,53	76,78	99,00
30/06/2015	0 4743	0 KFOR05000-KC 7	2.184,00	1.154,00	52,84	
30/06/2015	0 4744	0 KNO 1320, A4 G.	995,00	995,00	100,00	
30/06/2015	0 4741	0 KNO 1320, A4 G.	2.395,00	2.395,00	100,00	
30/06/2015	0 4757	0 CDQUEPROM STATI	1.588,00	1.588,00	100,00	
30/06/2015	0 4753	0 PEGADORA OFI 4	310,00	310,00	100,00	94,50
30/06/2015	0 4750	0 MUEBLAS DE LUCI	5.252,43	4.700,00	89,49	566,60
30/06/2015	0 4733	0 BOMBA GRUNDFO	2.141,28	1.914,27	89,41	229,00
30/06/2015	0 4775	0 TUBOS RINGON	364,15	364,15	100,00	
30/06/2015	0 4780	0 ASISTENCIA TECH	500,50	500,50	100,00	
30/06/2015	0 4736	0 KNO 1320 K	2.395,00	2.395,00	100,00	
30/06/2015	0 4786	0 OBRAS DE REPARA	1.624,70	1.624,70	100,00	
30/06/2015	0 4738	0 ILDID ACQUISICION	9.531,74	9.531,74	100,00	
30/06/2015	0 4789	0 KFOR05000-KC 4	1.293,00	1.293,00	100,00	
30/06/2015	0 4781	0 KFOR05000-KC 2	1.293,00	1.293,00	100,00	
30/06/2015	0 4782	0 KFORAK 1320, A4	2.395,00	2.395,00	100,00	
30/06/2015	0 4783	0 KFORAK 1320, A4	2.395,00	2.395,00	100,00	
30/06/2015	0 4784	0 PROYECTO Y DIRI	3.000,00	3.000,00	100,00	
30/06/2015	0 4787	0 SUBMINISTROS Y T	34.859,79	3.879,84	11,13	25.079,95
30/06/2015	0 4793	0 NUEVA INSTALACI	1.874,45	1.874,45	100,00	463,64
30/06/2015	0 4786	0 APARTAMENTO LURIN	269,00	269,00	100,00	
30/06/2015	0 4784	0 1ª CERTIFICACION	14.290,74	14.290,74	100,00	2.879,81
30/06/2015	0 4732	0 1ª CERTIFICACION	862,71	862,65	100,00	176,50
30/06/2015	0 4792	0 ASISTENCIA TECH	1.878,25	1.878,25	100,00	
30/06/2015	0 4785	0 CONSTRUCCION LO	38.527,72	38.527,72	100,00	112.852,52
30/06/2015	0 4785	0 CONSTRUCCION LO	30.457,05	30.457,05	100,00	142.551,55
30/06/2015	0 4785	0 CONSTRUCCION LO	17.470,97	17.470,97	100,00	66.211,45
30/06/2015	0 4785	0 CONSTRUCCION LO	17.285,95	17.285,95	100,00	67.253,29
30/06/2015	0 4786	0 PROYECTO DE RE	2.000,00	2.000,00	100,00	
30/06/2015	0 4785	0 SUELO LOCAL G	24.449,45	24.449,45	100,00	24.499,23
30/06/2015	0 4785	0 SUELO LOCAL G	23.745,65	23.745,65	100,00	21.746,05
30/06/2015	0 4784	0 SUELO LOCAL IAS	24.942,54	24.942,54	100,00	24.982,34
30/06/2015	0 4784	0 SUELO LOCAL IAS	32.551,56	32.551,56	100,00	27.511,56
30/06/2015	0 4793	0 SUBMINISTROS Y T	64.775,77	11.221,73	17,33	55.304,02
30/06/2015	0 4797	0 LICENCIAS DE	1.473,00	1.473,00	100,00	
30/06/2015	0 4800	0 SUPRIMENTOS	1.293,00	1.293,00	100,00	178,78
30/06/2015	0 4801	0 SUPRIMENTOS	3.549,85	3.549,85	100,00	462,07
30/06/2015	0 4794	0 1ª CERTIFICACION	9.156,20	9.156,20	100,00	1.963,30
30/06/2015	0 4802	0 1ª CERTIFICACION	29.481,54	29.481,54	100,00	5.244,85
30/06/2015	0 4786	0 SUBMINISTROS Y T	22.250,12	22.250,12	100,00	130.348,04
31/06/2015	0 4842	0 CAJETERA EXPRES	1.470,00	1.470,00	100,00	405,98
31/06/2015	0 4732	0 PROYECTO DE RE	2.000,00	2.000,00	100,00	
04/11/2015	0 4804	0 CARRO C/PERSIAN	1.025,90	1.025,90	100,00	470,34
04/11/2015	0 4805	0 CARRO C/PERSIAN	1.025,90	1.025,90	100,00	470,34
04/11/2015	0 4806	0 CARRO C/PERSIAN	1.025,90	1.025,90	100,00	470,34
04/11/2015	0 4807	0 CARRO C/PERSIAN	1.025,90	1.025,90	100,00	470,34
04/11/2015	0 4808	0 CARRO C/PERSIAN	1.025,90	1.025,90	100,00	470,34
04/11/2015	0 4809	0 CARRO C/PERSIAN	1.025,90	1.025,90	100,00	470,34
05/11/2015	0 4801	0 CARRO 2 CAJONES	295,65	295,65	100,00	91,06
05/11/2015	0 4802	0 CARRO 2 CAJONES	295,65	295,65	100,00	91,06
05/11/2015	0 4803	0 CARRO 2 CAJONES	295,65	295,65	100,00	91,06
05/11/2015	0 4804	0 CARRO 2 CAJONES	295,65	295,65	100,00	91,06
05/11/2015	0 4805	0 CARRO 2 CAJONES	295,65	295,65	100,00	91,06
05/11/2015	0 4806	0 CARRO 2 CAJONES	295,65	295,65	100,00	91,06
05/11/2015	0 4807	0 CARRO 2 CAJONES	295,65	295,65	100,00	91,06
05/11/2015	0 4808	0 CARRO 2 CAJONES	295,65	295,65	100,00	91,06
05/11/2015	0 4809	0 CARRO 2 CAJONES	295,65	295,65	100,00	91,06
05/11/2015	0 4810	0 CARRO 2 CAJONES	295,65	295,65	100,00	91,06
05/11/2015	0 4811	0 CARRO 2 CAJONES	295,65	295,65	100,00	91,06
05/11/2015	0 4812	0 CARRO 2 CAJONES	295,65	295,65	100,00	91,06
05/11/2015	0 4813	0 CARRO 2 CAJONES	295,65	295,65	100,00	91,06
05/11/2015	0 4814	0 CARRO 2 CAJONES	295,65	295,65	100,00	91,06
05/11/2015	0 4815	0 CARRO 2 CAJONES	295,65	295,65	100,00	91,06
05/11/2015	0 4816	0 CARRO 2 CAJONES	295,65	295,65	100,00	91,06
05/11/2015	0 4817	0 CARRO 2 CAJONES	295,65	295,65	100,00	91,06
05/11/2015	0 4818	0 CARRO 2 CAJONES	295,65	295,65	100,00	91,06
05/11/2015	0 4819	0 CARRO 2 CAJONES	295,65	295,65	100,00	91,06
05/11/2015	0 4820	0 CARRO 2 CAJONES	295,65	295,65	100,00	91,06
05/11/2015	0 4821	0 CARRO 2 CAJONES	295,65	295,65	100,00	91,06
05/11/2015	0 4822	0 CARRO 2 CAJONES	295,65	295,65	100,00	91,06
05/11/2015	0 4823	0 CARRO 2 CAJONES	295,65	295,65	100,00	91,06
05/11/2015	0 4824	0 CARRO 2 CAJONES	295,65	295,65	100,00	91,06
05/11/2015	0 4825	0 CARRO 2 CAJONES	295,65	295,65	100,00	91,06
05/11/2015	0 4826	0 CARRO 2 CAJONES	295,65	295,65	100,00	91,06
05/11/2015	0 4827	0 CARRO 2 CAJONES	295,65	295,65	100,00	91,06
05/11/2015	0 4828	0 CARRO 2 CAJONES	295,65	295,65	100,00	91,06
05/11/2015	0 4829	0 CARRO 2 CAJONES	295,65	295,65	100,00	91,06
05/11/2015	0 4830	0 CARRO 2 CAJONES	295,65	295,65	100,00	91,06
05/11/2015	0 4831	0 CARRO 2 CAJONES	295,65	295,65	100,00	91,06
05/11/2015	0 4832	0 CARRO 2 CAJONES	295,65	295,65	100,00	91,06
05/11/2015	0 4833	0 CARRO 2 CAJONES	295,65	295,65	100,00	91,06
05/11/2015	0 4834	0 CARRO 2 CAJONES	295,65	295,65	100,00	91,06
05/11/2015	0 4835	0 CARRO 2 CAJONES	295,65	295,65	100,00	91,06
05/11/2015	0 4836	0 CARRO 2 CAJONES	295,65	295,65	100,00	91,06
05/11/2015	0 4837	0 CARRO 2 CAJONES	295,65	295,65	100,00	91,06
05/11/2015	0 4838	0 CARRO 2 CAJONES	295,65	295,65	100,00	91,06
05/11/2015	0 4839	0 CARRO 2 CAJONES	295,65	295,65	100,00	91,06
05/11/2015	0 4840	0 CARRO 2 CAJONES	295,65	295,65	100,00	91,06
05/11/2015	0 4841	0 CARRO 2 CAJONES	295,65	295,65	100,00	91,06
05/11/2015	0 4842	0 CARRO 2 CAJONES	295,65	295,65	100,00	91,06
05/11/2015	0 4843	0 CARRO 2 CAJONES	295,65	295,65	100,00	91,06
05/11/2015	0 4844	0 CARRO 2 CAJONES	295,65	295,65	100,00	91,06
05/11/2015	0 4845	0 CARRO 2 CAJONES	295,65	295,65	100,00	91,06
05/11/2015	0 4846	0 CARRO 2 CAJONES	295,65	295,65	100,00	91,06
05/11/2015	0 4847	0 CARRO 2 CAJONES	295,65	295,65	100,00	91,06
05/11/2015	0 4848	0 CARRO 2 CAJONES	295,65	295,65	100,00	91,06
05/11/2015	0 4849	0 CARRO 2 CAJONES	295,65	295,65	100,00	91,06
05/11/2015	0 4850	0 CARRO 2 CAJONES	295,65	295,65	100,00	91,06
05/11/2015	0 4851	0 CARRO 2 CAJONES	295,65	295,65	100,00	91,06
05/11/2015	0 4852	0 CARRO 2 CAJONES	295,65	295,65	100,00	91,06
05/11/2015	0 4853	0 CARRO 2 CAJONES	295,65	295,65	100,00	91,06
05/11/2015	0 4854	0 CARRO 2 CAJONES	295,65	295,65	100,00	91,06
05/11/2015	0 4855	0 CARRO 2 CAJONES	295,65	295,65	100,00	91,06
05/11/2015	0 4856	0 CARRO 2 CAJONES	295,65	295,65	100,00	91,06
05/11/2015	0 4857	0 CARRO 2 CAJONES	295,65	295,65	100,00	91,06
05/11/2015	0 4858	0 CARRO 2 CAJONES	295,65	295,65	100,00	91,06
05/11/2015	0 4859	0 CARRO 2 CAJONES	295,65	295,65	100,00	91,06
05/11/2015	0 4860	0 CARRO 2 CAJONES	295,65	295,65	100,00	91,06

Fecha de formulación:
28 de marzo de 2017

Marta Valencia Berrán
Presidente

Juan Carlos Castro Fernández
Secretario de PF



FUNDACIÓN DFA
Memoria de las cuentas anuales del ejercicio 2016
(Expresada en euros)

Fecha	Código	Descripción	Precio de compra	Amortización acumulada	% amortización	Valor neto contable
01/04/2010	23	0 INSTALACION SIS	2,00	0,00	00,00	
01/04/2010	L 0 5182	0 INTERFACE SERVIV	44,07	44,07	100,00	
01/04/2010	L 0 5183	0 INTERFACE STUND	42,07	42,07	100,00	
01/04/2010	27	0 TICKET OF TICKET	1.837,23	1.837,23	100,00	
01/04/2010	L 0 5184	0 LETRERO I CARA	61,48	61,48	100,00	
01/04/2010	L 0 5185	0 LETRERO I CARA	61,48	61,48	100,00	
01/04/2010	L 0 5186	0 LETRERO I CARA	5,00	5,00	100,00	
01/04/2010	L 0 5187	0 LETRERO I CARA	5,00	5,00	100,00	
01/04/2010	23	0 LEVANTAMIENTO D	212,65	212,65	100,00	100,00
01/04/2010	23	0 MONEDERO DE ACT	0,00	0,00	00,00	
01/04/2010	L 0 5290	0 PLATONIA COGAD	1.762,54	1.762,54	100,00	
01/04/2010	27	0 OBRAS DE PIEDRA	1.510,95	1.510,95	100,00	
01/04/2010	L 0 5174	0 OBRAS EN CASITA	2.708,05	2.505,05	92,50	
01/04/2010	L 0 5175	0 PERSIANA LAMA D	1.701,65	1.701,65	100,00	
01/04/2010	L 0 5176	0 PUERTA EXTENSIB	1.484,33	1.484,33	100,00	
01/04/2010	23	0 PUERTA EXTENSIB	1.399,89	1.399,89	100,00	
01/04/2010	L 0 5202	0 PUJITO DE VIGILA	0.704,99	0.704,99	100,00	
01/04/2010	23	0 RAUTER CISCO AD	205,07	205,07	100,00	
01/04/2010	L 0 5075	0 SILLA ERGO S/BR	113,68	76,44	67,34	37,24
01/04/2010	L 0 5076	0 SILLA ERGO S/BR	113,68	76,44	67,34	37,24
01/04/2010	L 0 5077	0 SILLA ERGO S/BR	113,68	76,44	67,34	37,24
01/04/2010	L 0 5078	0 SILLA ERGO S/BR	113,68	76,44	67,34	37,24
01/04/2010	L 0 5079	0 SILLA ERGO S/BR	113,68	76,44	67,34	37,24
01/04/2010	L 0 5080	0 SILLA ERGO S/BR	113,68	76,44	67,34	37,24
01/04/2010	L 0 5081	0 SILLA ERGO S/BR	113,68	76,44	67,34	37,24
01/04/2010	L 0 5082	0 SILLA ERGO S/BR	113,68	76,44	67,34	37,24
01/04/2010	L 0 5083	0 SILLA ERGO S/BR	113,68	76,44	67,34	37,24
01/04/2010	L 0 5084	0 SILLA ERGO S/BR	113,68	76,44	67,34	37,24
01/04/2010	L 0 5085	0 SILLA ERGO S/BR	113,68	76,44	67,34	37,24
01/04/2010	L 0 5086	0 SILLA ERGO S/BR	113,68	76,44	67,34	37,24
01/04/2010	L 0 5087	0 SILLA ERGO S/BR	113,68	76,44	67,34	37,24
01/04/2010	L 0 5088	0 SILLA ERGO S/BR	113,68	76,44	67,34	37,24
01/04/2010	L 0 5089	0 SILLA ERGO S/BR	113,68	76,44	67,34	37,24
01/04/2010	L 0 5090	0 SILLA ERGO S/BR	113,68	76,44	67,34	37,24
01/04/2010	L 0 5091	0 SILLA ERGO S/BR	113,68	76,44	67,34	37,24
01/04/2010	L 0 5092	0 SILLA ERGO S/BR	113,68	76,44	67,34	37,24
01/04/2010	L 0 5093	0 SILLA ERGO S/BR	113,68	76,44	67,34	37,24
01/04/2010	L 0 5094	0 SILLA ERGO S/BR	113,68	76,44	67,34	37,24
01/04/2010	L 0 5095	0 SILLA ERGO S/BR	113,68	76,44	67,34	37,24
01/04/2010	L 0 5096	0 SILLA ERGO S/BR	113,68	76,44	67,34	37,24
01/04/2010	L 0 5097	0 SILLA ERGO S/BR	113,68	76,44	67,34	37,24
01/04/2010	L 0 5098	0 SILLA ERGO S/BR	113,68	76,44	67,34	37,24
01/04/2010	L 0 5099	0 SILLA ERGO S/BR	113,68	76,44	67,34	37,24
01/04/2010	L 0 5100	0 SILLA ERGO S/BR	113,68	76,44	67,34	37,24
01/04/2010	L 0 5101	0 SILLA ERGO S/BR	113,68	76,44	67,34	37,24
01/04/2010	L 0 5102	0 SILLA ERGO S/BR	113,68	76,44	67,34	37,24
01/04/2010	L 0 5103	0 SILLA ERGO S/BR	113,68	76,44	67,34	37,24
01/04/2010	L 0 5104	0 SILLA ERGO S/BR	113,68	76,44	67,34	37,24
01/04/2010	L 0 5105	0 SILLA ERGO S/BR	113,68	76,44	67,34	37,24
01/04/2010	L 0 5106	0 SILLA ERGO S/BR	113,68	76,44	67,34	37,24
01/04/2010	L 0 5107	0 SILLA ERGO S/BR	113,68	76,44	67,34	37,24
01/04/2010	L 0 5108	0 SILLA ERGO S/BR	113,68	76,44	67,34	37,24
01/04/2010	L 0 5109	0 SILLA ERGO S/BR	113,68	76,44	67,34	37,24
01/04/2010	L 0 5110	0 SILLA ERGO S/BR	113,68	76,44	67,34	37,24
01/04/2010	L 0 5111	0 SILLA ERGO S/BR	113,68	76,44	67,34	37,24
01/04/2010	L 0 5112	0 SILLA ERGO S/BR	113,68	76,44	67,34	37,24
01/04/2010	L 0 5113	0 SILLA ERGO S/BR	113,68	76,44	67,34	37,24
01/04/2010	L 0 5114	0 SILLA ERGO S/BR	113,68	76,44	67,34	37,24
01/04/2010	L 0 5115	0 SILLA ERGO S/BR	113,68	76,44	67,34	37,24
01/04/2010	L 0 5116	0 SILLA ERGO S/BR	113,68	76,44	67,34	37,24
01/04/2010	L 0 5117	0 SILLA ERGO S/BR	113,68	76,44	67,34	37,24
01/04/2010	L 0 5118	0 SILLA ERGO S/BR	113,68	76,44	67,34	37,24
01/04/2010	L 0 5119	0 SILLA ERGO S/BR	113,68	76,44	67,34	37,24
01/04/2010	L 0 5120	0 SILLA ERGO S/BR	113,68	76,44	67,34	37,24
01/04/2010	L 0 5121	0 SILLA ERGO S/BR	113,68	76,44	67,34	37,24
01/04/2010	L 0 5122	0 SILLA ERGO S/BR	113,68	76,44	67,34	37,24
01/04/2010	L 0 5123	0 SILLA ERGO S/BR	113,68	76,44	67,34	37,24



FUNDACIÓN DFA
Memoria de las cuentas anuales del ejercicio 2016
(Expresada en euros)

Fecha	Código	Descripción	Prizzo de compra	Amortización acumulada	% amortización	Valor neto contable
04/11/2010	0 5013	C IMPRESORA B - E	748,00	748,00	100,00	
04/11/2010	0 5014	C IMPRESORA B - E	748,00	748,00	100,00	
04/11/2010	0 5015	C IMPRESORA B - E	748,00	748,00	100,00	
04/11/2010	0 5116	C IMPRESORA B - E	748,00	748,00	100,00	
04/11/2010	0 5117	C IMPRESORA B - E	748,00	748,00	100,00	
30/11/2010	0 5218	C IDEGGA STERCHT	1.055,00	1.055,00	100,00	
30/11/2010	0 5219	C IDEGGA STERCHT	1.055,00	1.055,00	100,00	
22/11/2010	0 5220	G ESTUDIO FOTOGRA	885,00	885,00	100,00	522,15
30/11/2010	0 5252	G 3U SILLAS SILE	1.330,00	1.330,00	100,00	522,15
30/11/2010	0 5257	0 10% PROYECTO DE	4.032,00	4.032,00	100,00	
10/11/2010	0 5125	0 MONITOR 19" Y F	495,00	495,00	100,00	
10/11/2010	0 5126	0 MONITOR 19" Y F	495,00	495,00	100,00	
10/11/2010	0 5127	0 MONITOR 19" Y F	495,00	495,00	100,00	
10/11/2010	0 5128	0 MONITOR 19" Y F	495,00	495,00	100,00	
10/11/2010	0 5129	0 MONITOR 19" Y F	495,00	495,00	100,00	
10/11/2010	0 5130	0 MONITOR 19" Y F	495,00	495,00	100,00	
10/11/2010	0 5131	0 MONITOR 19" Y F	495,00	495,00	100,00	
10/11/2010	0 5132	0 MONITOR 19" Y F	495,00	495,00	100,00	
10/11/2010	0 5133	0 MONITOR 19" Y F	495,00	495,00	100,00	
10/11/2010	0 5134	0 MONITOR 19" Y F	495,00	495,00	100,00	
10/11/2010	0 5135	0 MONITOR 19" Y F	495,00	495,00	100,00	
10/11/2010	0 5136	0 MONITOR 19" Y F	495,00	495,00	100,00	
10/11/2010	0 5137	0 MONITOR 19" Y F	495,00	495,00	100,00	
10/11/2010	0 5138	0 MONITOR 19" Y F	495,00	495,00	100,00	
10/11/2010	0 5139	0 MONITOR 19" Y F	495,00	495,00	100,00	
10/11/2010	0 5140	0 MONITOR 19" Y F	495,00	495,00	100,00	
10/11/2010	0 5141	0 MONITOR 19" Y F	495,00	495,00	100,00	
10/11/2010	0 5142	0 MONITOR 19" Y F	495,00	495,00	100,00	
10/11/2010	0 5143	0 MONITOR 19" Y F	495,00	495,00	100,00	
10/11/2010	0 5144	0 MONITOR 19" Y F	495,00	495,00	100,00	
10/11/2010	0 5145	0 MONITOR 19" Y F	495,00	495,00	100,00	
10/11/2010	0 5146	0 MONITOR 19" Y F	495,00	495,00	100,00	
10/11/2010	0 5147	0 MONITOR 19" Y F	495,00	495,00	100,00	
10/11/2010	0 5148	0 MONITOR 19" Y F	495,00	495,00	100,00	
10/11/2010	0 5149	0 MONITOR 19" Y F	495,00	495,00	100,00	
10/11/2010	0 5150	0 MONITOR 19" Y F	495,00	495,00	100,00	
10/11/2010	0 5151	0 MONITOR 19" Y F	495,00	495,00	100,00	
10/11/2010	0 5152	0 MONITOR 19" Y F	495,00	495,00	100,00	
10/11/2010	0 5153	0 MONITOR 19" Y F	495,00	495,00	100,00	
10/11/2010	0 5154	0 MONITOR 19" Y F	495,00	495,00	100,00	
10/11/2010	0 5155	0 MONITOR 19" Y F	495,00	495,00	100,00	
10/11/2010	0 5156	0 MONITOR 19" Y F	495,00	495,00	100,00	
10/11/2010	0 5157	0 MONITOR 19" Y F	495,00	495,00	100,00	
10/11/2010	0 5158	0 MONITOR 19" Y F	495,00	495,00	100,00	
10/11/2010	0 5159	0 MONITOR 19" Y F	495,00	495,00	100,00	
10/11/2010	0 5160	0 MONITOR 19" Y F	495,00	495,00	100,00	
10/11/2010	0 5161	0 MONITOR 19" Y F	495,00	495,00	100,00	
10/11/2010	0 5162	0 MONITOR 19" Y F	495,00	495,00	100,00	
10/11/2010	0 5163	0 MONITOR 19" Y F	495,00	495,00	100,00	
10/11/2010	0 5164	0 MONITOR 19" Y F	495,00	495,00	100,00	
10/11/2010	0 5165	0 MONITOR 19" Y F	495,00	495,00	100,00	
10/11/2010	0 5166	0 MONITOR 19" Y F	495,00	495,00	100,00	
10/11/2010	0 5167	0 MONITOR 19" Y F	495,00	495,00	100,00	
10/11/2010	0 5168	0 MONITOR 19" Y F	495,00	495,00	100,00	
10/11/2010	0 5169	0 MONITOR 19" Y F	495,00	495,00	100,00	
10/11/2010	0 5170	0 MONITOR 19" Y F	495,00	495,00	100,00	
10/11/2010	0 5171	0 MONITOR 19" Y F	495,00	495,00	100,00	
10/11/2010	0 5172	0 MONITOR 19" Y F	495,00	495,00	100,00	
10/11/2010	0 5173	0 MONITOR 19" Y F	495,00	495,00	100,00	
10/11/2010	0 5174	0 MONITOR 19" Y F	495,00	495,00	100,00	
10/11/2010	0 5175	0 MONITOR 19" Y F	495,00	495,00	100,00	
10/11/2010	0 5176	0 MONITOR 19" Y F	495,00	495,00	100,00	
10/11/2010	0 5177	0 MONITOR 19" Y F	495,00	495,00	100,00	
10/11/2010	0 5178	0 MONITOR 19" Y F	495,00	495,00	100,00	
10/11/2010	0 5179	0 MONITOR 19" Y F	495,00	495,00	100,00	
10/11/2010	0 5180	0 MONITOR 19" Y F	495,00	495,00	100,00	
10/11/2010	0 5181	0 MONITOR 19" Y F	495,00	495,00	100,00	
10/11/2010	0 5182	0 MONITOR 19" Y F	495,00	495,00	100,00	
10/11/2010	0 5183	0 MONITOR 19" Y F	495,00	495,00	100,00	
10/11/2010	0 5184	0 MONITOR 19" Y F	495,00	495,00	100,00	
10/11/2010	0 5185	0 MONITOR 19" Y F	495,00	495,00	100,00	
10/11/2010	0 5186	0 MONITOR 19" Y F	495,00	495,00	100,00	
10/11/2010	0 5187	0 MONITOR 19" Y F	495,00	495,00	100,00	
10/11/2010	0 5188	0 MONITOR 19" Y F	495,00	495,00	100,00	
10/11/2010	0 5189	0 MONITOR 19" Y F	495,00	495,00	100,00	
10/11/2010	0 5190	0 MONITOR 19" Y F	495,00	495,00	100,00	
10/11/2010	0 5191	0 MONITOR 19" Y F	495,00	495,00	100,00	
10/11/2010	0 5192	0 MONITOR 19" Y F	495,00	495,00	100,00	
10/11/2010	0 5193	0 MONITOR 19" Y F	495,00	495,00	100,00	
10/11/2010	0 5194	0 MONITOR 19" Y F	495,00	495,00	100,00	
10/11/2010	0 5195	0 MONITOR 19" Y F	495,00	495,00	100,00	
10/11/2010	0 5196	0 MONITOR 19" Y F	495,00	495,00	100,00	
10/11/2010	0 5197	0 MONITOR 19" Y F	495,00	495,00	100,00	
10/11/2010	0 5198	0 MONITOR 19" Y F	495,00	495,00	100,00	
10/11/2010	0 5199	0 MONITOR 19" Y F	495,00	495,00	100,00	
10/11/2010	0 5200	0 MONITOR 19" Y F	495,00	495,00	100,00	
10/11/2010	0 5201	0 MONITOR 19" Y F	495,00	495,00	100,00	



FUNDACIÓN DFA

Memoria de las cuentas anuales del ejercicio 2016
(Expresada en euros)

Fecha	Código	Descripción	Prazo de compra	Amortización acumulada	% amortización	Valor neto contable	
20/12/2010	1	C 5402	0 IMPRESORA TOSH	335,00	335,00	100,0	
20/12/2010	1	C 5403	0 IMPRESORA TOSH	335,70	335,00	100,0	
23/12/2010	1	C 5399	0 CITROEN C4 HDI	11.757,97	11.757,00	100,0	312,50
16/12/2010	1	C 5406	0 SAATCHI & SCOT	1.421,40	1.421,40	100,0	
20/12/2010	1	C 5404	0 17 SILLAS GIRAT	1.266,00	1.265,24	11,00	688,74
20/12/2010	1	C 5355	0 GINFORCINAMIENT	5.400,00	5.400,00	100,0	
27/12/2010	1	C 5405	0 27 MESAS RECTAN	1.976,75	1.971,36	10,00	784,22
20/12/2010	1	C 5447	0 ONE, PORTATIL H	1.772,16	1.772,16	100,0	
22/12/2010	3	C 5407	0 ORDENADOR ACER+	669,90	669,90	100,0	
22/12/2010	3	C 5406	0 ORDENADOR ACER+	669,90	669,90	100,0	
31/12/2010	3	C 5409	0 ORDENADOR ACER+	669,90	669,90	100,0	
31/12/2010	1	C 5410	0 ORDENADOR ACER+	669,90	669,90	100,0	
31/12/2010	1	C 5411	0 ORDENADOR ACER+	669,90	669,90	100,0	
31/12/2010	1	C 5412	0 ORDENADOR ACER+	669,90	669,90	100,0	
31/12/2010	3	C 5413	0 ORDENADOR ACER+	669,90	669,90	100,0	
31/12/2010	3	C 5414	0 ORDENADOR ACER+	669,90	669,90	100,0	
31/12/2010	3	C 5415	0 ORDENADOR ACER+	669,90	669,90	100,0	
31/12/2010	3	C 5416	0 ORDENADOR ACER+	669,90	669,90	100,0	
31/12/2010	3	C 5417	0 ORDENADOR ACER+	669,90	669,90	100,0	
31/12/2010	3	C 5418	0 ORDENADOR ACER+	669,90	669,90	100,0	
31/12/2010	3	C 5419	0 ORDENADOR ACER+	669,90	669,90	100,0	
31/12/2010	3	C 5420	0 ORDENADOR ACER+	669,90	669,90	100,0	
31/12/2010	3	C 5421	0 ORDENADOR ACER+	669,90	669,90	100,0	
31/12/2010	3	C 5422	0 ORDENADOR ACER+	669,90	669,90	100,0	
31/12/2010	3	C 5423	0 ORDENADOR ACER+	669,90	669,90	100,0	
31/12/2010	3	C 5424	0 ORDENADOR ACER+	669,90	669,90	100,0	
31/12/2010	3	C 5425	0 ORDENADOR ACER+	669,90	669,90	100,0	
31/12/2010	3	C 5426	0 ORDENADOR ACER+	669,90	669,90	100,0	
31/12/2010	3	C 5427	0 ORDENADOR ACER+	669,90	669,90	100,0	
31/12/2010	3	C 5428	0 ORDENADOR ACER+	669,90	669,90	100,0	
31/12/2010	3	C 5429	0 ORDENADOR ACER+	669,90	669,90	100,0	
14/01/2011	L	C 5430	0 ESTUDIO DECTECN	2.397,88	108,11	4,50	1.952,45
30/01/2011	L	C 5431	0 ESTUDIOS DE AEC	1.300,00	1.302,55	100,0	44.827,41
30/01/2011	L	C 5432	0 MAMPARAS DOBLE	1.950,00	1.290,30	66,20	569,70
26/01/2011	L	C 5442	0 SIRE ALUMI, SER	2.222,53	1.780,33	79,60	642,20
28/01/2011	L	C 5419	0 SASE TRA, MINS H	605,00	605,00	100,0	
14/02/2011	L	C 5450	0 MAQUINA EXPENDE	5.600,00	4.095,66	73,10	1.704,34
20/02/2011	L	C 5441	0 ARM ET OPTNET	1.276,94	1.276,94	100,0	
20/02/2011	L	C 5427	0 PESTANILLAS DE	2.574,94	1.805,78	70,10	769,16
24/02/2011	L	C 5444	0 CASH REGISTRADO	1.242,44	1.242,44	100,0	
14/03/2011	L	C 5445	0 IMPRESORA TOSH	335,00	335,00	100,0	
14/03/2011	L	C 5446	0 IMPRESORA TOSH	335,00	335,00	100,0	
14/03/2011	L	C 5447	0 IMPRESORA TOSH	335,00	335,00	100,0	
14/03/2011	L	C 5448	0 IMPRESORA TOSH	335,00	335,00	100,0	
14/03/2011	L	C 5449	0 IMPRESORA TOSH	335,00	335,00	100,0	
14/03/2011	L	C 5450	0 IMPRESORA TOSH	335,00	335,00	100,0	
14/03/2011	L	C 5451	0 IMPRESORA TOSH	335,00	335,00	100,0	
14/03/2011	L	C 5452	0 IMPRESORA TOSH	335,00	335,00	100,0	
14/03/2011	L	C 5453	0 IMPRESORA TOSH	335,00	335,00	100,0	
14/03/2011	L	C 5454	0 IMPRESORA TOSH	335,00	335,00	100,0	
14/03/2011	L	C 5455	0 IMPRESORA TOSH	335,00	335,00	100,0	
15/03/2011	L	C 5440	0 SISTEMA MONITOR	1.494,75	1.040,40	69,60	453,98
15/03/2011	L	C 5419	0 SISTEMA VIDEOVI	1.277,00	1.075,00	84,20	704,79
20/03/2011	L	C 5441	0 TRABAJOS MANUA	15.450,20	10.978,97	71,10	4.771,23
21/04/2011	L	C 5434	0 TASA URBANISTIC	6.595,70	430,60	6,50	6.269,10
04/04/2011	3	C 5446	0 ORDENADOR HP BC	641,40	641,40	100,0	
04/04/2011	3	C 5447	0 ORDENADOR HP BC	641,40	641,40	100,0	
04/04/2011	3	C 5448	0 ORDENADOR HP BC	641,40	641,40	100,0	
04/04/2011	3	C 5449	0 ORDENADOR HP BC	641,40	641,40	100,0	
04/04/2011	3	C 5450	0 ORDENADOR HP BC	641,40	641,40	100,0	
04/04/2011	3	C 5451	0 ORDENADOR HP BC	641,40	641,40	100,0	
04/04/2011	3	C 5452	0 ORDENADOR HP BC	641,40	641,40	100,0	
04/04/2011	3	C 5453	0 ORDENADOR HP BC	641,40	641,40	100,0	
04/04/2011	3	C 5454	0 ORDENADOR HP BC	641,40	641,40	100,0	
04/04/2011	3	C 5455	0 ORDENADOR HP BC	641,40	641,40	100,0	
04/04/2011	3	C 5456	0 ORDENADOR HP BC	641,40	641,40	100,0	
04/04/2011	3	C 5457	0 ORDENADOR HP BC	641,40	641,40	100,0	
04/04/2011	3	C 5458	0 ORDENADOR HP BC	641,40	641,40	100,0	
04/04/2011	3	C 5459	0 ORDENADOR HP BC	641,40	641,40	100,0	
04/04/2011	3	C 5460	0 ORDENADOR HP BC	641,40	641,40	100,0	
04/04/2011	3	C 5461	0 ORDENADOR HP BC	641,40	641,40	100,0	
04/04/2011	3	C 5462	0 ORDENADOR HP BC	641,40	641,40	100,0	
04/04/2011	3	C 5463	0 ORDENADOR HP BC	641,40	641,40	100,0	
04/04/2011	3	C 5464	0 ORDENADOR HP BC	641,40	641,40	100,0	
04/04/2011	3	C 5465	0 ORDENADOR HP BC	641,40	641,40	100,0	
04/04/2011	3	C 5466	0 ORDENADOR HP BC	641,40	641,40	100,0	
04/04/2011	3	C 5467	0 ORDENADOR HP BC	641,40	641,40	100,0	
04/04/2011	3	C 5468	0 ORDENADOR HP BC	641,40	641,40	100,0	
04/04/2011	3	C 5469	0 ORDENADOR HP BC	641,40	641,40	100,0	
04/04/2011	3	C 5470	0 ORDENADOR HP BC	641,40	641,40	100,0	
04/04/2011	3	C 5471	0 ORDENADOR HP BC	641,40	641,40	100,0	
04/04/2011	3	C 5472	0 ORDENADOR HP BC	641,40	641,40	100,0	
04/04/2011	3	C 5473	0 ORDENADOR HP BC	641,40	641,40	100,0	
04/04/2011	3	C 5474	0 ORDENADOR HP BC	641,40	641,40	100,0	
04/04/2011	3	C 5475	0 ORDENADOR HP BC	641,40	641,40	100,0	
04/04/2011	3	C 5476	0 ORDENADOR HP BC	641,40	641,40	100,0	
04/04/2011	3	C 5477	0 ORDENADOR HP BC	641,40	641,40	100,0	
04/04/2011	3	C 5478	0 ORDENADOR HP BC	641,40	641,40	100,0	
04/04/2011	3	C 5479	0 ORDENADOR HP BC	641,40	641,40	100,0	
05/04/2011	L	C 5460	0 BIONO CUBIERTAS	272,50	156,19	57,30	113,61
05/04/2011	L	C 5460	0 BIONO CUBIERTAS	272,50	156,19	57,30	113,61



FUNDACIÓN DFA

Memoria de las cuentas anuales del ejercicio 2016
(Expresada en euros)

Table with columns: Fecha, Código, Descripción, Precio de compra, Amortización acumulada, % amortización, Valor neto contable. It lists various assets and their financial details over time.

Fecha de formulación: 26 de marzo de 2017

María Valeriana Betrán Presidenta

Juan Carlos Castro Fernández Secretario 1.º



FUNDACIÓN DFA

Memoria de las cuentas anuales del ejercicio 2016
(Expresada en euros)

Fecha	Código	Descripción	Precio de compra	Amortización acumulada	% amortización	Valor neto contable
01/12/2011	7 0 32	0 ALUMBRADO PAREL	742,02	742,02	100,00	
01/12/2011	7 0 325	0 BARRA ACÓNCHILUM	213,25	213,25	100,00	
01/12/2011	7 0 352	0 ALA BOMBAS 70	30,94	30,94	100,00	
01/12/2011	7 0 358	0 ARMARIOS ROJOS	2,02	2,02	100,00	
03/12/2013	7 0 363	0 ARMARIO ESPECIAL	114,04	114,04	100,00	
03/12/2013	7 0 368	0 ARMARIO ESPECIAL	114,04	114,04	100,00	
03/12/2013	7 0 370	0 ARMARIO ESPECIAL	114,04	114,04	100,00	
03/12/2013	7 0 377	0 ARMARIO ESPECIAL	0,00	0,00	0,00	
03/12/2013	7 0 356	0 ARMARIO ME ALIL	125,25	125,25	100,00	
01/12/2011	7 0 171	0 ARMARIOS BLANCOS	0,02	0,02	100,00	
01/12/2011	7 0 173	0 BARRA BOMBAS 70	73,62	73,62	100,00	
01/12/2011	7 0 171	0 BARRA BOMBAS 70	73,62	73,62	100,00	
01/12/2011	7 0 174	0 BARRA BOMBAS 70	73,62	73,62	100,00	
01/12/2011	7 0 374	0 BARRA BOMBAS 70	179,34	179,34	100,00	
01/12/2011	7 0 387	0 BARRA BOMBAS 70	8,71	8,71	100,00	
01/12/2011	7 0 389	0 BARRA BOMBAS 70	87,47	87,47	100,00	
01/12/2011	7 0 364	0 BARRA BOMBAS 70	87,47	87,47	100,00	
01/12/2011	7 0 371	0 BARRA BOMBAS 70	55,51	55,51	100,00	
01/12/2011	7 0 376	0 BARRA BOMBAS 70	187,55	187,55	100,00	
01/12/2011	7 0 376	0 BARRA BOMBAS 70	0,01	0,01	100,00	
01/12/2011	7 0 377	0 BARRA BOMBAS 70	6,45	6,45	100,00	
01/12/2011	7 0 378	0 BARRA BOMBAS 70	6,45	6,45	100,00	
01/12/2011	7 0 379	0 BARRA BOMBAS 70	1.620,49	1.620,49	100,00	
01/12/2011	7 0 383	0 BARRA BOMBAS 70	2.822,36	2.822,36	100,00	
01/12/2011	7 0 31	0 BARRA BOMBAS 70	151,23	151,23	100,00	
01/12/2011	7 0 339	0 BARRA BOMBAS 70	526,57	526,57	100,00	
01/12/2011	7 0 347	0 BARRA BOMBAS 70	4.631,46	4.631,46	100,00	
01/12/2011	7 0 377	0 BARRA BOMBAS 70	71,24	71,24	100,00	
01/12/2011	7 0 402	0 BARRA BOMBAS 70	244,79	244,79	100,00	
01/12/2011	7 0 375	0 BARRA BOMBAS 70	225,42	225,42	100,00	
01/12/2011	7 0 375	0 BARRA BOMBAS 70	175,27	175,27	100,00	
01/12/2011	7 0 325	0 BARRA BOMBAS 70	12.421,32	12.421,32	100,00	
01/12/2011	7 0 345	0 BARRA BOMBAS 70	0,01	0,01	100,00	
01/12/2011	7 0 345	0 BARRA BOMBAS 70	29,49	29,49	100,00	
01/12/2011	7 0 382	0 BARRA BOMBAS 70	77,56	77,56	100,00	
01/12/2011	7 0 361	0 BARRA BOMBAS 70	59,41	59,41	100,00	
01/12/2011	7 0 33	0 BARRA BOMBAS 70	0,01	0,01	100,00	
01/12/2011	7 0 440	0 BARRA BOMBAS 70	1.266,44	1.266,44	100,00	
01/12/2011	7 0 37	0 BARRA BOMBAS 70	0,01	0,01	100,00	
01/12/2011	7 0 37	0 BARRA BOMBAS 70	162,20	162,20	100,00	
01/12/2011	7 0 40	0 BARRA BOMBAS 70	134,41	134,41	100,00	
01/12/2011	7 0 344	0 BARRA BOMBAS 70	1.670,77	1.670,77	100,00	
01/12/2011	7 0 438	0 BARRA BOMBAS 70	16.198,57	16.198,57	100,00	
01/12/2011	7 0 39	0 BARRA BOMBAS 70	0,01	0,01	100,00	
01/12/2011	7 0 40	0 BARRA BOMBAS 70	0,01	0,01	100,00	
01/12/2011	7 0 35	0 BARRA BOMBAS 70	0,03	0,03	100,00	
01/12/2011	7 0 145	0 BARRA BOMBAS 70	0,03	0,03	100,00	
01/12/2011	7 0 330	0 BARRA BOMBAS 70	521,25	521,25	100,00	
01/12/2011	7 0 377	0 BARRA BOMBAS 70	0,26	0,26	100,00	
01/12/2011	7 0 377	0 BARRA BOMBAS 70	68,10	68,10	100,00	
01/12/2011	7 0 328	0 BARRA BOMBAS 70	68,10	68,10	100,00	
01/12/2011	7 0 377	0 BARRA BOMBAS 70	329,52	329,52	100,00	
01/12/2011	7 0 328	0 BARRA BOMBAS 70	1,79	1,79	100,00	
01/12/2011	7 0 378	0 BARRA BOMBAS 70	80,50	80,50	100,00	
01/12/2011	7 0 330	0 BARRA BOMBAS 70	55,82	55,82	100,00	
01/12/2011	7 0 405	0 BARRA BOMBAS 70	499,15	499,15	100,00	
01/12/2011	7 0 410	0 BARRA BOMBAS 70	499,15	499,15	100,00	
01/12/2011	7 0 411	0 BARRA BOMBAS 70	499,15	499,15	100,00	
01/12/2011	7 0 39	0 BARRA BOMBAS 70	0,01	0,01	100,00	
01/12/2011	7 0 373	0 BARRA BOMBAS 70	204,95	204,95	100,00	
01/12/2011	7 0 355	0 BARRA BOMBAS 70	0,01	0,01	100,00	
01/12/2011	7 0 356	0 BARRA BOMBAS 70	30,16	30,16	100,00	
01/12/2011	7 0 345	0 BARRA BOMBAS 70	0,01	0,01	100,00	
01/12/2011	7 0 407	0 BARRA BOMBAS 70	52,75	52,75	100,00	
01/12/2011	7 0 404	0 BARRA BOMBAS 70	62,45	62,45	100,00	
01/12/2011	7 0 374	0 BARRA BOMBAS 70	0,11	0,11	100,00	
01/12/2011	7 0 375	0 BARRA BOMBAS 70	0,12	0,12	100,00	
01/12/2011	7 0 400	0 BARRA BOMBAS 70	12,14	12,14	100,00	
01/12/2011	7 0 402	0 BARRA BOMBAS 70	12,14	12,14	100,00	
01/12/2011	7 0 34	0 BARRA BOMBAS 70	0,01	0,01	100,00	
01/12/2011	7 0 37	0 BARRA BOMBAS 70	0,01	0,01	100,00	
01/12/2011	7 0 342	0 BARRA BOMBAS 70	1.032,71	1.032,71	100,00	
01/12/2011	7 0 370	0 BARRA BOMBAS 70	0,01	0,01	100,00	
01/12/2011	7 0 373	0 BARRA BOMBAS 70	5.246,45	5.246,45	100,00	
01/12/2011	7 0 345	0 BARRA BOMBAS 70	0,01	0,01	100,00	
01/12/2011	7 0 349	0 BARRA BOMBAS 70	0,01	0,01	100,00	
01/12/2011	7 0 299	0 BARRA BOMBAS 70	430,28	430,28	100,00	
01/12/2011	7 0 21	0 BARRA BOMBAS 70	35,20	35,20	100,00	
01/12/2011	7 0 28	0 BARRA BOMBAS 70	14,12	14,12	100,00	
01/12/2011	7 0 10	0 BARRA BOMBAS 70	13,26	13,26	100,00	
01/12/2011	7 0 14	0 BARRA BOMBAS 70	27,39	27,39	100,00	
01/12/2011	7 0 17	0 BARRA BOMBAS 70	141,76	141,76	100,00	
01/12/2011	7 0 22	0 BARRA BOMBAS 70	9,95	9,95	100,00	
01/12/2011	7 0 319	0 BARRA BOMBAS 70	16,81	16,81	100,00	
01/12/2011	7 0 340	0 BARRA BOMBAS 70	16,81	16,81	100,00	
01/12/2011	7 0 354	0 BARRA BOMBAS 70	18,75	18,75	100,00	
01/12/2011	7 0 355	0 BARRA BOMBAS 70	18,75	18,75	100,00	



FUNDACIÓN DFA
Memoria de las cuentas anuales del ejercicio 2016
(Expresada en euros)

Fecha	Código	Descripción	Práctic. de compra	Amortización acumulada	% amortización	Valor neto contable
01/02/2011	7 0 256	0 SOLA FERIA 4 PR	14,75	10,75	21,60	
01/02/2011	7 0 267	0 SOLA FERIA 4 PR	18,75	10,75	21,60	
01/02/2011	7 0 232	0 SOLA FERIA ALPH	28,02	28,02	21,35	
01/02/2011	7 0 234	0 SOLA FERIA ALPH	45,02	28,02	21,35	
01/02/2011	7 0 175	0 SOLA FERIA ALPH	31,02	28,02	21,35	
01/02/2011	7 0 176	0 SOLA FERIA ALPH	31,02	28,02	21,36	
01/02/2011	7 0 152	0 SOLA OPERATIVO	62,84	60,54	21,60	
01/02/2011	7 0 158	0 SOLAS CONVIDEN	5,82	5,77	49,00	
01/02/2011	7 0 241	0 SOLA TEMA DE BELL	21.439,75	7.459,14	13,14	
01/02/2011	7 0 205	0 SOFTWARE CPNTR	0,01	0,01	99,00	
01/02/2011	7 0 263	0 TAGUILLA METAL	102,95	102,95	21,60	
01/02/2011	7 0 267	0 TAGUILLA METAL	102,95	102,95	21,60	
01/02/2011	7 0 267	0 TAGUILLA METAL	102,95	102,95	21,60	
01/02/2011	7 0 163	0 TAGUILLA METAL	102,95	102,95	21,60	
01/02/2011	7 0 41	0 TRABAJO REAJE	65,85	65,85	33,00	
01/02/2011	7 0 297	0 TRICICLO BUSCH	504,41	105,91	10,11	
01/02/2011	7 0 412	0 UNIDAD CENTRAL	7.707,74	3.775,34	25,04	
01/02/2011	7 0 251	0 V. OSCILADOR V	122,42	126,43	17,31	
01/02/2011	L 0 5607	0 GESTION INTEGR	33.543,32	1.625,53	4,00	32.917,79
01/02/2011	L 0 5632	0 IMBA FR. COCA. C	7.566,50	2.013,54	4,00	7.680,04
01/02/2011	L 0 5635	0 PETICION SUPIMI	5.525,85	1.167,51	6,70	4.658,34
01/02/2011	L 0 5633	0 ASesoramiento T	5.002,00	792,71	7,70	4.749,29
01/02/2011	L 0 5638	0 MEDICOS AJILLAR	1.717,00	85,94	2,00	1.802,94
01/02/2011	L 0 5631	0 BAÑOS RECTOR P	1.277,75	642,25	10,00	835,50
01/02/2011	L 0 5611	0 CERTIFICACION M	219.125,49	13.493,57	2,50	232.619,06
01/02/2011	L 0 5602	0 AGENDA DEMOLIC	1.750,44	87,72	4,00	1.838,16
01/02/2011	L 0 5634	0 INSTA. ACTION 3Y	1.294,74	7.765,32	12,20	5.179,42
01/02/2011	L 0 5601	0 PLAN MO. OCUPACI	18.291,85	946,07	1,24	21.437,92
01/02/2011	L 0 5601	0 INDIVUENTO DE T	16.800,00	341,81	7,00	15.958,19
01/03/2012	L 0 5638	7 AJUSTE IVA DESI	392,87	23,39	1,77	1.19,49
01/03/2012	L 0 5635	0 GRUAS ELECTRIC	697,59	166,49	10,20	36,10
01/03/2012	L 0 5670	0 ASesoramiento T	74.752,37	1.971,63	7,00	37.380,75
01/01/2017	L 0 5667	0 CERTIFICACION M	140.844,88	7.046,40	2,00	133.798,48
01/01/2012	L 0 5633	0 SOFTWARE ARTIA	854,92	854,51	99,00	
01/01/2012	L 0 5665	0 CERTIFICACION M	82.325,83	4.124,67	2,50	78.201,16
01/01/2017	L 0 5676	0 NOTICIAS MVA C	2.593,85	1.702,31	12,20	1.201,54
01/01/2012	L 0 5654	0 CERTIFICACION M	62.563,47	3.135,63	7,00	76.523,10
01/01/2012	L 0 5655	0 CERTIFICACION M	47.245,85	2.737,11	7,70	44.508,74
01/01/2012	L 0 5666	0 DECLARACION INEL	7.641,18	144,73	2,00	2.716,45
01/01/2012	L 0 5662	0 CERTIFICACION M	7.964,80	292,87	10,20	7.671,93
01/01/2012	L 0 5661	0 CERTIFICACION M	11.955,27	2.195,21	8,00	9.760,06
01/01/2017	L 0 5675	0 CERTIFICACION M	37.405,05	1.074,25	2,50	38.579,30
01/01/2017	L 0 5675	0 CERTIFICACION M	11.529,25	3.384,78	7,10	8.044,47
01/01/2012	L 0 5680	0 CERTIFICACION M	29.592,83	5.737,79	8,30	23.855,04
01/01/2017	L 0 5657	0 SPLIT PUNTO INV	1.464,95	475,76	12,20	639,19
01/01/2012	L 0 5652	0 ASesoramiento T	46.712,07	2.121,27	2,70	44.590,80
01/01/2012	L 0 5663	0 CERTIFICACION M	28.239,31	1.000,00	2,30	29.419,31
01/01/2012	L 0 5652	0 INSA. JUB. ANTIC	125,80	125,80	99,00	
01/01/2012	L 0 5654	0 LICENCIAS SOF	3.090,00	3.090,00	10,20	
01/01/2017	L 0 5677	0 CONTR. ITA. TIE	5.952,90	3.246,75	12,20	2.606,15
01/01/2012	L 0 5657	0 CERTIFICACION M	19.563,97	4.993,22	7,30	34.670,70
01/01/2012	L 0 5650	0 CERTIFICACION M	30.503,65	1.584,17	7,00	34.649,48
01/01/2012	L 0 5664	0 CERTIFICACION M	7.503,91	165,70	2,00	8.197,21
01/01/2012	L 0 5665	0 CERTIFICACION M	13.404,71	2.190,40	12,20	41.553,75
01/01/2012	L 0 5655	0 PROYECTO LEGA	1.777,00	179,18	12,20	543,82
01/01/2012	L 0 5668	0 CERTIFICACION M	41.967,10	2.101,21	2,00	41.865,89
01/01/2012	L 0 5644	0 ASesoramiento T	40.271,17	2.002,75	2,00	38.340,42
01/01/2012	L 0 5640	0 CERTIFICACION M	49.172,93	14.775,75	12,20	34.397,18
01/01/2012	L 0 5650	0 CERTIFICACION M	28.873,23	11.965,73	12,20	27.907,50
01/01/2012	L 0 5651	0 CERTIFICACION M	254.548,85	11.751,29	2,50	222.797,56
01/01/2012	L 0 5654	0 VISITAS 3 2 4 3	513,00	61,77	5,00	446,23
01/01/2012	L 0 5671	0 CERTIFICACION M	28.707,44	8.414,52	12,20	15.292,92
01/01/2012	L 0 5697	0 EJECUCION DE PA	1.603,00	121,47	5,00	1.581,53
01/01/2012	L 0 5672	0 CERTIFICACION M	150.393,13	6.532,80	2,00	123.860,33
01/01/2012	L 0 5674	0 CERTIFICACION M	147.041,67	44.443,35	12,20	102.598,32
01/01/2012	L 0 5656	0 CERTIFICACION M	51.115,48	27.375,50	12,20	63.736,98
01/01/2012	L 0 5673	0 IMPORTE CONTRA	1.570,00	195,62	5,00	1.723,37
01/01/2012	L 0 5629	0 CONTR. HUM. EN	3.343,00	569,47	3,00	2.673,53
01/01/2012	L 0 5638	0 CERTIFICACION M	8.750,00	1.374,41	3,00	7.002,59
01/01/2012	L 0 5631	0 CERTIFICACION M	105.504,22	5.264,02	2,50	92.039,20
01/01/2012	L 0 5653	0 CERTIFICACION M	11.527,31	4.463,95	12,20	5.063,36
01/01/2012	L 0 5652	0 CERTIFICACION M	66.603,96	3.346,91	2,00	63.257,05
01/01/2012	L 0 5651	0 CERTIFICACION M	1.854,00	222,25	5,00	1.631,75
01/01/2012	L 0 5680	0 CERTIFICACION M	28.754,17	935,47	2,00	17.813,70
01/01/2012	L 0 5620	0 CERTIFICACION M	1.313,88	27.151,05	12,20	84.452,79
01/01/2012	L 0 5629	0 ASesoramiento T	49.665,18	2.435,27	2,00	47.229,91
01/01/2012	L 0 5624	0 CERTIFICACION M	34.288,25	1.707,07	3,00	32.581,18
01/01/2012	L 0 5625	0 CERTIFICACION M	9.583,37	7.800,77	12,20	1.782,60
01/01/2012	L 0 5663	0 CONTR. LABOR DE	216,00	116,00	99,00	
01/01/2012	L 0 5672	0 VIGILANTE SERG	4.080,00	880,68	5,00	3.199,32
01/01/2012	L 0 5631	0 CERTIFICACION M	5.012,47	1.505,17	12,20	2.507,30
01/01/2012	L 0 5677	0 ASesoramiento T	37.417,14	1.575,75	2,00	35.841,39
01/01/2012	L 0 5637	0 CERTIFICACION M	12.503,43	6.763,55	12,20	15.736,88
01/01/2012	L 0 5647	0 ASesoramiento T	74.874,25	3.751,27	2,00	71.122,98
01/01/2012	L 0 5628	0 ALQUILER ENFOR	484,00	47,00	3,00	186,54
01/01/2012	L 0 5620	0 CERTIFICACION M	15.402,14	3.025,63	3,00	12.376,51
01/01/2012	L 0 5630	0 CERTIFICACION M	27.153,65	5.354,60	12,20	11.799,05



FUNDACIÓN DFA

Memoria de las cuentas anuales del ejercicio 2016
(Expresada en euros)

Fecha	Código	Descripción	Prazo de compra	Amortización acumulada	% amortización	Valor neto contable	
27/05/2012	1	J 5643	C CERTIFICACION N	7.017,57	261,55	2,90	6.545,99
27/05/2012	J	J 5643	C IMPRESION VENTILA	1.624,47	81,45	2,50	1.543,02
30/05/2012	J	0 5645	C ASESORAMIENTO I	9.000,00	20,00	2,20	3.795,60
31/05/2012	1	0 5635	C CERTIFICACION N	39.070,52	1.957,97	2,30	37.113,02
11/08/2012	1	0 5637	C CERTIFICACION N	36.947,09	600,40	2,30	35.746,69
11/08/2012	1	0 5640	C CERTIFICACION N	37.691,79	0,20	12,00	35.110,75
21/09/2012	23	0 55	C CERTIFICACION N	21.507,56	4.855,77	10,00	6.250,00
21/09/2012	1	0 5675	U DOMINADOR DE	4.348,06	419,40	9,50	2.928,60
23/09/2012	1	0 5625	U VISOR DE SE	5.005,00	562,34	5,50	4.355,60
17/09/2012	1	0 5647	C CERTIFICACION N	3.061,16	405,07	9,50	2.652,85
18/09/2012	1	0 5636	C CERTIFICACION N	26.057,84	1.305,47	2,70	24.752,37
19/09/2012	1	0 5657	C ORD. PORTATIL R	749,90	749,90	97,00	
26/09/2012	1	0 5659	C PUNTO GRAMATICO	777,70	777,70	97,00	
26/09/2012	1	0 5644	C REPOSICION PAVI	11.900,00	1.490,95	9,30	10.409,45
10/09/2011	1	0 5706	C CARTELERIA R	965,07	399,52	8,00	764,48
30/09/2011	1	0 5674	U CONTROLADOR DE	9.740,05	405,88	5,30	7.934,12
30/09/2011	1	0 5680	U VISOR DE SE	5.292,05	531,35	8,20	4.464,65
02/10/2011	1	0 5644	C REPOSICION CSOM	3.085,80	159,73	2,0	3.029,07
12/10/2011	1	0 5659	U TELEFONTO	585,73	299,71	10,00	796,02
12/10/2011	1	0 5658	U MONTAJE PUERTAS	2.041,00	1.21,61	11,00	1.567,95
22/10/2011	1	0 5641	C CERTIFICACION N	46.413,64	13.546,98	17,00	17.466,66
23/10/2011	1	0 5679	C CERTIFICACION N	25.064,43	1.755,82	2,00	33.384,06
24/10/2011	1	0 5634	L CERTIFICACION N	57.030,53	17.355,95	17,00	29.676,58
24/10/2011	1	0 5679	U COMUNICACION EUR	262,67	172,06	8,00	650,71
24/10/2011	41	0 55	U OBRAS EN EL PAV	7.554,03	3.116,03	11,11	4.037,96
31/10/2011	1	0 5616	U COY. RECLAMACION	572,00	171,65	5,00	350,35
31/10/2011	1	0 5650	U TEL. FIB. OPTICO	66,46	66,46	17,00	85,13
31/10/2011	1	0 5677	U VISOR DE SE	1.513,00	189,46	9,70	1.127,94
15/11/2011	1	0 5621	U TABLA ESCORANO	594,32	294,51	17,00	299,63
23/11/2011	1	0 5620	U OBRAS EN EL PAV	1.542,98	132,31	1,23	1.410,67
23/11/2011	1	0 5628	U OBRAS EN EL PAV	1.232,42	96,71	1,24	1.135,66
29/11/2011	1	0 5623	C CERTIFICACION N	5.095,62	1.681,50	12,00	3.014,12
11/12/2011	1	0 5667	C EMPRESA MONTAJE	2.093,07	1.066,07	17,00	1.127,00
15/12/2011	1	0 5643	C EQUIPO SONIDO P	1.983,47	775,87	12,00	921,59
19/12/2011	73	0 59	C LA CERTIFICACION	10.401,07	7.183,34	12,00	9.015,73
20/12/2011	23	0 57	C OBRAS EN EL PAV	2.590,00	2.347,17	11,11	4.172,61
31/12/2011	41	0 59	C OBRAS EN EL PAV	6.005,65	2.704,90	17,00	5.300,75
31/12/2011	J	0 5602	U IVA NO DEGRUABLE	315.639,53	2.086,42	1,13	315.639,53
31/12/2011	J	0 5703	C LICENCIA DE VAL	5.153,56	202,41	2,00	5.947,17
31/12/2011	1	0 5636	C ALIQUOTA IVA CEST	-342,82	-18,73	1,30	-324,09
31/12/2011	1	0 5607	C TRAM. VAL. TELE	2.743,07	1.103,70	17,00	1.457,42
14/01/2011	1	0 5607	C TRAMITATE PAV	607,46	497,46	75,00	5,47
10/01/2011	1	0 5664	C MUELAS INSTALAD	4.079,79	2.086,80	10,00	2.779,99
21/01/2011	1	0 5675	C INSTALACION ELEC	1.631,85	691,87	11,00	917,98
11/01/2011	1	0 5673	C INSTALACION ELEC	1.149,84	571,56	11,00	608,28
21/01/2011	1	0 5665	C MONTAJE DE OBRAS	798,75	781,83	25,00	36,92
15/02/2011	1	0 5675	C INSTALACION ELEC	1.132,52	487,28	12,00	645,24
18/02/2011	1	0 5669	C CENTRAL T. PA	5.232,84	2.850,17	12,00	3.382,67
18/02/2011	1	0 5674	U ENSOR TECNICO	1.527,05	657,55	12,00	870,30
18/02/2011	1	0 5669	U TERMINALES TELE	17.110,05	6.069,97	10,00	9.040,48
18/02/2011	J	0 5675	U TERMINALES DE T	24.218,56	11.741,74	10,00	12.477,82
20/02/2011	1	0 5676	U INSTALACION ELEC	706,60	329,39	10,00	380,24
25/02/2011	1	0 5671	U MONTAJE DE OBRAS	1.235,06	3.213,42	26,00	51,64
05/03/2011	1	0 5681	U TERMINALES DE T	25.054,11	15.189,36	10,00	15.755,75
07/03/2011	1	0 5686	U TERMINALES DE T	24.239,36	13.137,35	12,00	15.132,01
07/03/2011	1	0 5687	U TERMINALES DE T	659,78	370,67	12,00	378,26
07/03/2011	1	0 5684	U TERMINALES DE T	847,48	389,74	10,00	457,74
08/03/2011	1	0 5695	U TERMINALES DE T	15.707,45	7.079,71	10,00	10.456,10
10/03/2011	1	0 5690	U TERMINALES DE T	15.378,44	8.009,30	10,00	10.956,14
20/03/2011	L	0 5691	U TERMINALES DE T	17.678,64	8.062,67	10,00	9.615,97
25/03/2011	L	0 5671	U MONTAJE DE OBRAS	2.833,98	1.672,57	25,00	116,41
31/03/2011	L	0 5679	U MONTAJE DE OBRAS	1.354,10	601,57	12,00	752,53
02/04/2011	L	0 5692	U TERMINALES DE T	2.623,30	1.625,56	12,00	1.097,74
03/04/2011	L	0 5693	U TERMINALES TELE	4.643,87	2.170,71	10,00	2.645,36
12/04/2011	L	0 5694	U SISTEMA GESTION	776,50	104,75	10,00	471,75
14/04/2011	L	0 5691	U TERMINALES TELE	4.462,17	2.900,17	10,00	2.457,56
24/04/2011	L	0 5692	U INSTALACION TER	1.740,20	774,25	10,00	964,35
24/04/2011	L	0 5693	U INSTALACION TER	11.846,13	6.051,51	10,00	7.526,57
29/04/2011	L	0 5690	U OBRAS EN EL PAV	568,22	251,53	10,00	358,29
30/04/2011	L	0 5694	U INSTALACION TER	252,29	159,42	10,00	196,47
30/04/2011	L	0 5695	U INSTALACION TER	2.057,50	926,39	10,00	1.130,83
16/05/2011	L	0 5696	U INFORME TECNICO	758,05	743,58	10,00	454,47
11/06/2011	L	0 5601	U HONORARIOS PROF	1.200,00	450,00	10,00	749,07
21/06/2011	L	0 5612	U OBRAS EN EL PAV	-401,75	-20,30	2,00	781,75
22/07/2011	L	0 5697	U OBRAS EN EL PAV	470,29	18,46	10,00	275,47
24/07/2011	L	0 5639	U ORD. PORTATIL P	588,49	522,44	25,00	58,05
24/07/2011	L	0 5637	U ORD. PORTATIL P	816,12	712,17	25,00	103,95
14/07/2011	L	0 5638	U ORD. PORTATIL P	785,29	675,55	25,00	109,74
06/06/2011	L	0 5640	U EQUIPO CLAVES TELE	4.703,00	1.891,20	10,00	2.811,80
26/05/2011	L	0 5691	U MONTAJE DE OBRAS	2.900,50	743,88	12,00	1.216,62
20/05/2011	73	0 60	U SANCION I DE ALV	250,00	70,00	-3,00	579,38
07/05/2011	L	0 5701	C TRABAJOS ALBARI	10.460,11	524,10	3,30	9.936,01
07/05/2011	L	0 5704	C TRABAJOS ALBARI	204,00	204,00	95,00	
16/10/2011	L	0 5705	C BOMBINAS Y MUE	549,00	255,62	24,00	369,48
18/10/2011	L	0 5694	C INFORME TECNICO	2.989,00	1.139,50	10,00	1.849,50
20/10/2011	L	0 5712	C CERTIFICACION N	8.173,80	1.677,95	3,00	6.595,85
22/10/2011	L	0 5712	C CERTIFICACION N	10.755,19	2.782,44	10,00	7.972,75

Marta Valencia Betrán
Presidenta

Juan Carlos Castro Fernández
Secretario V.B.



FUNDACIÓN OFA
Memoria de las cuentas anuales del ejercicio 2016
(Expresada en euros)

Fecha	Código	Descripción	Precio de compra	Amortización acumulada	% amortización	Valor neto contable	
31/12/2010	1	0 5711	0 CERTIFICACIÓN H	21.276,47	1.211,17	5,69	20.065,30
31/12/2011	1	0 5714	0 CERTIFICACIÓN H	4.083,85	1.227,25	30,08	2.856,60
30/11/2013	1	0 5709	0 CERTIFICACIÓN H	22.840,72	6.863,40	30,05	15.977,32
29/12/2013	1	0 5707	0 PROJECT MANAGER	11.488,57	1.871,74	16,30	9.616,83
29/12/2013	1	0 5708	0 TRABAJOS DE ALB	20.315,15	1.023,93	5,04	19.291,22
29/12/2013	1	0 5743	0 CABLE MANAGER	2.351,49	1.657,93	70,51	693,56
12/12/2013	1	0 5730	0 CERTIFICACIÓN H	4.951,50	1.407,06	28,43	3.544,44
12/12/2013	1	0 5728	0 CERTIFICACIÓN H	5.260,74	1.701,82	32,35	3.558,92
20/11/2013	23	0 62	0 AIRE ACONDICION	3.139,36	448,55	14,30	2.690,81
20/11/2013	1	0 5735	0 CERTIFICACIÓN H	17.976,95	4.178,86	23,25	13.798,09
11/12/2013	1	0 5848	0 EQUIPO ALICADO	1.280,01	995,11	77,74	284,90
11/12/2013	1	0 5846	0 IMPRIMIR (2000)	582,47	521,95	89,63	60,52
11/12/2013	1	0 5844	0 TV LED PANASON	799,00	258,70	32,38	540,30
11/12/2013	1	0 5849	0 CONTINENTAL	5.322,70	1.375,97	25,85	3.946,73
29/12/2013	1	0 5758	0 ALFOMBRADERA	4.200,30	910,75	21,68	3.289,55
29/12/2013	1	0 5778	0 ALUMINUMINACI	5.751,30	938,11	16,31	4.813,19
29/12/2013	1	0 5751	0 OTROS EXTRAS Y	1.463,70	887,20	60,65	576,50
29/12/2013	1	0 5849	0 SOPA DE ESCENA	3.300,00	1.415,20	42,88	1.884,80
28/12/2013	1	0 5845	0 EQUIPO PARA CAS	1.800,00	713,23	39,62	1.086,77
27/12/2013	23	0 58	0 FREGADERA T20 L	40.000,00	17.874,91	44,69	22.125,09
29/12/2013	1	0 5752	0 ORD HP 6700 SFF	625,00	452,51	72,56	172,49
29/12/2013	1	0 5753	0 ORD HP 6700 SFF	525,00	457,51	87,14	67,49
29/12/2013	1	0 5774	0 ORD HP 6200 SFF	425,00	457,51	106,47	(32,51)
29/12/2013	1	0 5755	0 ORD HP 6200 SFF	425,00	482,51	113,53	(57,51)
10/12/2013	1	0 5737	0 CERTIFICACIÓN H	17.862,73	17.324,26	96,99	538,47
10/12/2013	1	0 5714	0 CERTIFICACIÓN H	8.249,52	2.659,20	32,23	5.590,32
30/12/2013	1	0 5738	0 CERTIFICACIÓN H	9.716,25	3.019,74	31,08	6.696,51
30/12/2013	1	0 5722	0 CERTIFICACIÓN H	50.142,07	2.932,47	5,85	47.209,60
30/12/2013	1	0 5736	0 CERTIFICACIÓN H	53.156,00	18.978,20	35,70	34.177,80
30/12/2013	1	0 5723	0 CERTIFICACIÓN H	153.493,81	46.171,67	30,09	107.322,14
30/12/2013	1	0 5725	0 CERTIFICACIÓN H	7.795,05	190,57	2,44	7.604,48
30/12/2013	1	0 5726	0 CERTIFICACIÓN H	21.765,15	2.326,57	10,69	19.438,58
03/12/2013	1	0 5730	0 PROJ. A PÍSICOL	6.560,00	1.324,52	20,19	5.235,48
03/12/2013	1	0 5739	0 PROYECT HERRAJER	26.307,51	1.107,85	4,21	25.199,66
09/12/2013	1	0 5727	0 ASIENTOS POR EL	391,00	342,00	87,47	49,00
09/12/2013	1	0 5847	0 MAQUINA TRIPHO	8.500,00	3.130,84	36,83	5.369,16
09/12/2013	1	0 5721	0 TRABAJOS DE ALB	17.389,58	193,75	1,11	17.195,83
20/12/2013	1	0 5752	0 CERTIFICACIÓN H	9.707,71	2.446,02	25,10	7.261,69
21/12/2013	1	0 5729	0 CERTIFICACIÓN H	4.811,21	667,92	13,88	4.143,29
26/12/2013	23	0 63	0 MAQUILLACION M	109,00	75,24	68,99	33,76
26/12/2013	1	0 5731	0 PREPARADOS Y M	4.864,00	1.461,61	30,05	3.402,39
30/12/2013	1	0 5734	0 CERTIFICACIÓN H	36.567,10	11.741,37	32,11	24.825,73
30/12/2013	1	0 5733	0 CERTIFICACIÓN H	1.295,17	2.907,07	224,58	(1.611,90)
30/12/2013	1	0 5838	0 AJUSTE IVA DESI	464,11	74,75	16,10	389,36
30/12/2013	1	0 5838	0 AJUSTE IVA DESI	734,75	51,51	7,01	683,24
30/12/2013	1	0 5750	0 CERTIFICACIÓN H	11.276,06	3.321,92	29,46	7.954,14
30/12/2013	1	0 5739	0 CERTIFICACIÓN H	5.072,00	254,13	5,01	4.817,87
30/12/2013	1	0 5742	0 CERTIFICACIÓN H	9.555,59	2.571,32	26,91	6.984,27
30/12/2013	1	0 5735	0 CERTIFICACIÓN H	16.970,03	4.501,95	26,53	12.468,08
30/12/2013	1	0 5736	0 CERTIFICACIÓN H	6.824,14	2.253,67	33,03	4.570,47
30/12/2013	1	0 5737	0 CERTIFICACIÓN H	21.574,88	1.775,57	8,23	19.800,00
30/12/2013	1	0 5730	0 CERTIFICACIÓN H	47.740,28	7.147,47	14,99	40.592,81
30/12/2013	1	0 5746	0 CERTIFICACIÓN H	91.557,45	27.523,23	30,06	64.034,22
30/12/2013	1	0 5830	0 BORNES UNIPOL	3.271,50	333,24	10,19	2.938,26
30/12/2013	1	0 5842	0 BORNES UNIPOL	3.271,50	35,54	1,09	2.935,96
30/12/2013	1	0 5701	0 BORNES DIFEREN	21.774,15	702,26	3,23	21.071,89
30/12/2013	1	0 5741	0 PROJECT MANAGER	18.718,57	917,78	4,90	17.800,79
30/12/2013	1	0 5740	0 TRABAJOS DE ALB	18.015,47	927,03	5,15	17.088,44
01/01/2014	1	0 5832	0 BORNES UNIPOL	1.968,70	30,77	1,56	1.937,93
01/01/2014	1	0 5701	0 BORNES DEDUCTIB	26.950,86	2.767,54	10,27	24.183,32
01/01/2014	1	0 5701	0 BORNES DEDUCTIB	2.070,85	585,25	28,26	1.485,60
01/01/2014	1	0 5744	0 CERTIFICACIÓN H	934,74	45,74	4,89	889,00
01/01/2014	1	0 5745	0 CERTIFICACIÓN H	80.239,32	16.263,02	20,28	63.976,30
01/01/2014	1	0 5740	0 CERTIFICACIÓN H	12.994,01	3.904,95	30,04	9.089,06
01/01/2014	1	0 5756	0 DESMOSURA LINEA	3.444,79	337,73	9,80	3.107,06
01/01/2014	1	0 5745	0 CERTIFICACIÓN H	15.624,45	4.650,53	29,76	10.973,92
01/01/2014	1	0 5746	0 CERTIFICACIÓN H	15.158,27	3.954,00	26,10	11.204,27
01/01/2014	1	0 5741	0 CERTIFICACIÓN H	5.036,59	1.717,07	34,10	3.319,52
01/01/2014	1	0 5747	0 CERTIFICACIÓN H	26.670,45	7.131,27	26,74	19.539,18
01/01/2014	1	0 5747	0 CERTIFICACIÓN H	16.719,40	5.520,54	32,99	11.198,86
01/01/2014	1	0 5740	0 CERTIFICACIÓN H	7.988,16	1.602,45	20,06	6.385,71
01/01/2014	1	0 5742	0 CERTIFICACIÓN H	15.780,99	1.542,45	9,80	14.238,54
01/01/2014	1	0 5744	0 CERTIFICACIÓN H	13.141,49	568,20	4,32	12.573,29
04/02/2014	1	0 5744	0 TRABAJOS DE ALB	14.031,69	752,16	5,36	13.279,53
11/02/2014	1	0 5767	0 CERTIFICACIÓN H	5.041,41	2.340,67	46,43	2.700,74
11/02/2014	1	0 5757	0 CINTA DE COPIAS	1.667,95	385,42	23,11	1.282,53
13/02/2014	1	0 5765	0 CERTIFICACIÓN H	12.823,92	1.073,51	8,37	11.750,41
18/02/2014	1	0 5766	0 IMPERMEABILIZAC	711,17	142,52	20,04	568,65
18/02/2014	1	0 5771	0 INSULACION PLE	6.047,01	2.327,55	38,50	3.719,46
18/02/2014	1	0 5772	0 INSULACION PLE	6.047,00	2.327,55	38,50	3.719,45
18/02/2014	1	0 5769	0 PROJECT MANAGER	25.103,57	1.307,65	5,21	23.795,92
19/02/2014	1	0 5786	0 TASA IVA O ACT	241,35	241,35	99,99	(0,00)
25/02/2014	1	0 5757	0 SECADOR FRIO	1.439,90	450,44	31,35	989,46
28/02/2014	23	0 64	0 DISC ADAPTADOR	3.458,40	795,76	23,01	2.662,64
01/03/2014	1	0 5702	0 CERTIFICACIÓN H	47.924,07	9.651,51	20,14	38.272,56
03/03/2014	1	0 5790	0 CERTIFICACIÓN H	2.710,99	679,38	25,06	2.031,61
06/03/2014	1	0 5753	0 ELECTROIMPRESO	2.720,43	1.920,58	70,60	799,85



FUNDACIÓN DFA
Memoria de las cuentas anuales del ejercicio 2016
(Expresada en euros)

Fecha	Código	Descripción	Procto de compra	Amortización acumulada	% amortización	Valor neta contable
14/03/2014	L 0 5734	0 T5 PREGA/DINA AL	5.500,00	1.652,47	12,00	3.847,53
15/03/2014	24 0 54	0 25 ADAPTA/OCIO TU	1.204,75	352,33	5,00	1.012,43
17/03/2014	I 0 575b	0 1 PEGRAU TASA GUBI	-92,55	-42,35	95,00	
20/03/2014	I 0 5803	0 UCA COM PULSERA	1.740,94	584,25	17,00	1.156,69
23/03/2014	29 0 41	0 0 CLASIFICA NOSA D	2.420,40	809,10	13,00	1.611,30
27/03/2014	I 0 5875	0 0 COTOC ACCIO I MP	1.090,95	1.424,44	30,00	496,51
31/03/2014	I 0 5777	0 0 CERTIFICACIONES	20.486,11	5.257,21	10,00	15.228,90
31/03/2014	I 0 5733	0 0 TRABAJOS DE ALB	6.916,24	346,50	2,00	6.569,74
01/04/2014	I 0 5851	0 0 TASA JUBIA INSTA	2.224,20	659,25	12,00	1.564,95
04/04/2014	I 0 5861	0 0 CAMPANA SIDA/ULJA	390,00	177,77	17,00	412,23
10/04/2014	L 0 5730	0 0 CERTIFICACIONES	14.571,95	4.428,80	13,00	10.143,15
14/04/2014	I 0 5759	0 0 EQUIPAMIENTO DE	10.127,00	2.536,37	10,00	7.590,63
16/04/2014	I 0 5775	0 0 CERTIFICACIONES	2.048,75	530,70	5,00	1.518,05
16/04/2014	I 0 5736	0 0 CERTIFICACIONES	10.557,47	1.166,20	12,00	9.391,27
16/04/2014	I 0 5806	0 0 ESCARPE/ACCIONES	300,00	151,29	12,00	148,71
16/04/2014	I 0 5804	0 0 EXPRESORA LETA	570,00	135,50	17,00	434,50
17/04/2014	I 0 5755	0 0 CERTIFICACIONES	447,35	139,25	17,00	418,10
21/04/2014	I 0 5764	0 0 CERTIFICACIONES	20.795,43	4.140,42	8,00	16.655,01
25/04/2014	I 0 5822	0 0 8 BARRIJETAS HAY	791,77	243,27	10,00	548,50
28/04/2014	I 0 5738	0 0 CERTIFICACIONES	11,84	11,84	93,00	1,00
29/04/2014	I 0 5766	0 0 MGRAL CARTE MARI	616,00	164,28	10,00	451,72
30/04/2014	I 0 5815	0 0 2 FOTOCOPIADORA	494,00	247,50	20,00	246,50
30/04/2014	I 0 5817	0 0 30% PROYECTO MI	3.571,20	1.355,50	25,00	2.215,70
30/04/2014	I 0 5768	0 0 CERTIFICACIONES	0,01	0,71	95,00	
30/04/2014	I 0 5767	0 0 CERTIFICACIONES	2.387,00	598,27	5,00	1.788,73
30/04/2014	I 0 5817	0 0 SERVIDOR POWER	24.172,00	14.475,10	25,00	9.696,90
30/04/2014	I 0 5817	0 0 SERVIDOR POWER	4.474,44	1.974,12	31,70	485,32
05/05/2014	I 0 5818	0 0 CERTIFICACIONES	3.790,00	1.507,56	15,00	2.282,44
07/05/2014	I 0 5820	0 0 CERTIFICACIONES	1.000,00	454,30	5,00	545,70
07/05/2014	I 0 5821	0 0 MONTAJES POR	2.300,00	654,28	15,00	1.645,72
08/05/2014	I 0 5824	0 0 IMPERMEABILIZAC	10.754,00	1.356,53	5,00	9.397,47
12/05/2014	I 0 5824	0 0 ALIQUID. MURCI	154,00	46,43	12,00	107,57
12/05/2014	I 0 5823	0 0 IC D MGR 2014	2.702,00	612,27	12,00	1.089,73
14/05/2014	I 0 5753	0 0 CERTIFICACIONES	5.325,00	1.723,50	15,00	4.601,50
15/05/2014	I 0 5821	0 0 FORTI MARQUES	10.321,30	2.258,50	15,00	8.062,80
20/05/2014	I 0 5821	0 0 2 TALLERES ARTIST	1.837,00	711,39	15,00	1.125,61
20/05/2014	I 0 5824	0 0 1 SILLAS/COMO-TWI	2.596,00	1.066,19	25,00	909,81
30/05/2014	I 0 5823	0 0 12 ESCRIBANOS	764,04	191,27	10,00	572,77
30/05/2014	I 0 5765	0 0 IMPRESORAS LINGU	690,00	374,24	12,00	415,76
26/05/2014	I 0 5761	0 0 MUEBLES F. VAIJES	1.770,00	375,77	12,00	1.394,23
27/05/2014	I 0 5782	0 0 CERTIFICACIONES	4.120,70	4.440,50	15,00	3.379,20
30/05/2014	I 0 5791	0 0 CERTIFICACIONES	3.794,00	950,40	15,00	2.843,60
31/05/2014	I 0 5812	0 0 FARMACIA/ACCION	140,21	52,59	20,00	87,62
11/06/2014	I 0 5807	0 0 18 MESAS RECTANG	2.221,54	1.353,96	20,00	1.267,58
11/06/2014	I 0 5805	0 0 2 MESAS DE DESP	360,00	156,54	27,00	203,46
11/06/2014	I 0 5809	0 0 20 BUCK DE CAJO	2.601,60	1.347,45	20,00	1.254,15
11/06/2014	I 0 5813	0 0 21 SILLAS DE OF	1.682,34	870,64	20,00	711,70
11/06/2014	I 0 5813	0 0 3 ARMARIOS ALTO	470,00	771,27	20,00	218,73
11/06/2014	I 0 5813	0 0 3 ARMARIOS BAJO	377,50	192,71	20,00	174,79
11/06/2014	I 0 5814	0 0 6 FARMACIAS	190,25	34,26	20,00	156,00
11/06/2014	I 0 5827	0 0 2 TERRAZOS CARPIN	3.791,90	940,17	10,00	2.851,73
07/06/2014	I 0 5708	0 0 MUEBLE CIEGRAMU	670,00	152,57	12,00	517,43
08/06/2014	I 0 5819	0 0 CERTIFICACIONES	2.410,00	1.238,15	15,00	1.171,85
08/06/2014	I 0 5825	0 0 CUBIERTOS/ACCION	1.825,42	367,63	17,00	1.457,79
08/06/2014	I 0 5836	0 0 1 FULCRACUET	364,40	173,75	12,00	190,65
12/06/2014	I 0 5558	0 0 ENTINTOPES + Co	591,00	271,20	15,00	319,80
12/06/2014	I 0 5744	0 0 TERRAZOS POR IN	1.720,00	930,57	10,00	1.289,43
16/06/2014	21 0 05	0 0 IC DICI ALKATUL	1.082,50	457,17	15,00	1.175,33
17/06/2014	I 0 5813	0 0 CERTIFICACIONES	9.296,00	3.539,52	15,00	5.756,48
23/06/2014	I 0 5827	0 0 EQUIPAMIENTO ACC	1.275,00	423,25	10,00	851,75
27/06/2014	I 0 5745	0 0 INFORME ACUBIACC	600,00	150,31	10,00	449,69
30/06/2014	I 0 5811	0 0 30% INYECTORIO MP	3.571,20	2.750,44	25,00	1.394,76
30/06/2014	I 0 5207	0 0 DESMUNFAC Y TP	450,00	174,30	10,00	495,70
30/06/2014	I 0 5797	0 0 EQUIP. MOD. CLIM	715,40	179,12	10,00	536,28
30/06/2014	I 0 5797	0 0 FARMACIA/ACCION	1.121,00	479,56	5,00	641,44
30/06/2014	I 0 5845	0 0 TALLERES/ACCION	744,00	157,57	10,00	586,43
01/07/2014	I 0 5791	0 0 EQUIPAMIENTO OF	440,00	108,56	10,00	331,44
01/07/2014	I 0 5792	0 0 BULTOS/ACCION	730,00	146,28	8,00	583,72
10/07/2014	I 0 5832	0 0 30 DE TRANSFORM	1.735,10	530,32	12,00	1.204,78
10/07/2014	I 0 5836	0 0 MGRAL ALCEHIBUA	9.163,00	2.720,40	10,00	6.442,60
10/07/2014	I 0 5856	0 0 MGRAL. GOSLUBOIP	4.461,34	1.327,70	17,00	3.133,64
16/07/2014	I 0 5831	0 0 50 UD. PENDIENT	1.454,04	489,12	12,00	1.164,92
16/07/2014	I 0 5823	0 0 INSTALACIONES FOR	2.774,41	129,91	10,00	1.408,50
21/07/2014	I 0 5749	0 0 CERTIFICACIONES	2.490,00	2.750,20	15,00	4.739,80
23/07/2014	I 0 5827	0 0 CERTIFICACIONES	3.235,34	436,18	10,00	2.801,16
24/07/2014	I 0 5860	0 0 TRABAJOS CARPIN	1.741,40	925,55	10,00	1.115,85
24/07/2014	I 0 5857	0 0 VINIL. LA. VAS. ISN	737,85	144,17	8,00	593,68
25/07/2014	I 0 5832	0 0 BANCOS CONECTADOS	3.528,40	957,17	10,00	2.571,23
26/07/2014	I 0 5839	0 0 CENTRAL TALEST	470,70	779,67	12,00	650,03
28/07/2014	I 0 5829	0 0 EQUIPAMIENTO EM	1.321,10	286,81	10,00	934,29
30/07/2014	I 0 5879	0 0 TERRAZOS/ACCION	10.326,60	3.827,26	10,00	21.153,34
11/08/2014	I 0 5741	0 0 40ART. FARMACIAS	3.854,85	1.454,97	20,00	2.401,88
13/08/2014	I 0 5832	0 0 B ARMARIOS ALTO	2.225,00	652,99	10,00	1.572,01
30/08/2014	I 0 5839	0 0 MONTAJES/ACCION	1.580,50	551,40	15,00	1.029,10
30/08/2014	I 0 5843	0 0 MUEBLES/ACCION	1.241,50	357,78	10,00	883,72
30/08/2014	I 0 5842	0 0 10 MUEBLES/ACCION	2.105,00	747,25	15,00	1.357,75
30/08/2014	I 0 5841	0 0 SEPARADORES/ACC	1.075,00	852,45	10,00	2.927,45



FUNDACIÓN DFA
Memoria de las cuentas anuales del ejercicio 2016
(Expresada en euros)

Fecha	Código	Descripción	Precio de compra	Amortización acumulada	% amortización	Valor neto contable
25/02/2014	0 5343	C EQUIP. ESTERILIZ.	1.204,17	307,29	25,50	896,88
25/02/2014	0 5367	C DEFRIG. LOS ANGELES	4.075,63	1.145,70	28,09	2.929,93
28/03/2014	0 5352	B EQUIP. YERBATA	3.352,41	3.054,30	91,10	298,11
13/03/2014	0 5346	B TUBOS VERTICALES	330,00	250,84	76,01	79,16
02/09/2014	0 5348	B FRIGORIF. SPLIT A	3.104,78	859,14	27,68	2.245,64
04/09/2014	0 5339	B EQUIP. H. 1.400C	28.435,45	7.680,00	26,99	20.755,45
05/09/2014	0 5317	3.40% PROYECTO H1	4.762,67	2.740,93	57,54	2.021,74
30/09/2014	0 5262	I CIERRE PUERTAS H0	370,00	370,00	100,00	0,00
12/09/2014	0 5367	B SAI CHILIM SAI	1.601,24	1.070,90	66,87	530,34
07/09/2014	0 5335	E MOBILIARIO JARRA	11.987,14	3.676,56	30,68	8.310,58
12/09/2014	0 5347	L CLAVACIONES	2.590,86	1.156,74	44,65	1.434,12
12/09/2014	0 56	B MANTEN. DE HERR.	2.711,22	457,40	16,87	2.253,82
14/09/2014	0 5367	3.40% PROYECTO H1	659,49	659,49	100,00	0,00
14/09/2014	0 5348	B EQUIP. ELECTRICO	449,90	150,13	33,39	299,77
17/09/2014	0 5371	3. CERTIFICACION A	1.701,64	927,91	54,52	773,73
20/09/2014	0 5320	I MATRICACION Y	371,61	95,58	25,72	276,03
20/09/2014	0 5320	D PERIGOTI GOMER 3	18.330,75	8.417,49	45,92	9.913,26
20/09/2014	0 5354	D SECADORA Y LAVA	643,00	211,23	32,85	431,77
23/09/2014	0 5327	3. CERT. H. 2.400C	10.570,74	2.000,00	19,00	8.570,74
31/09/2014	0 5343	C CERTIFICACION B	3.076,42	724,50	23,55	2.351,92
31/09/2014	0 5363	C CERTIFICACION B	2.655,07	947,34	35,68	1.707,73
07/11/2014	0 5324	I REFORMAS VARIAS	1.645,35	70,76	4,29	1.574,59
14/11/2014	0 5400	I HERRAS, FRIGORIF.	679,17	27,75	4,09	651,42
27/11/2014	0 5366	C REPARAC. IMAGETS	1.175,00	154,20	13,12	1.020,80
27/11/2014	0 5349	C INSTALACION DE	1.070,00	530,36	49,56	539,64
02/12/2014	0 5327	3. LICENCIA DE DEP.	2.154,22	0,00	0,00	2.154,22
11/12/2014	0 5323	C BIREFRIGERADOR ST	2.540,00	340,58	13,41	2.199,42
30/12/2014	0 5368	C TR. AC. P. BARRIO	3.580,00	678,78	18,96	2.901,22
31/01/2015	0 5338	L. IVA DESIGN. VEDIO	1.929,70	75,42	3,91	1.854,28
31/01/2015	0 5301	I IVA IVA DEDUCTIBLE	2.330,76	70,75	3,04	2.260,01
01/02/2015	0 5301	I IVA IVA DEDUCTIBLE	1.021,94	437,37	42,80	584,57
29/01/2015	0 5369	C FRIGORIF. 2200C	676,82	325,59	48,11	351,23
21/02/2015	0 5370	C SECADOR 1200C H	2.294,00	1.028,55	44,84	1.265,45
06/02/2015	0 5342	2. INSTALACION P.A.	1.534,45	773,49	50,41	760,96
06/02/2015	0 5362	C PUEBLO REPARABLE	823,33	151,50	18,40	671,83
10/02/2015	23 0 57	0 INST. AIRE ACCI.	2.249,70	233,70	10,40	2.016,00
28/02/2015	25 0 67	0 APO. ADAPTADOR T	8.450,00	1.945,24	23,01	6.504,76
30/01/2015	0 5377	0 EQUIP. SCAWMA	641,20	216,40	33,76	424,80
10/01/2015	0 5375	B SECADOR 1 H 7	536,00	104,20	19,44	431,80
11/01/2015	0 5373	B PEGADOR DE 10	452,00	95,31	21,09	356,69
04/01/2015	0 5375	B SECADOR S	1.320,34	1.463,70	110,86	0,00
04/01/2015	0 5374	B CARRO LUBRICO	737,80	147,32	20,00	590,48
20/01/2015	0 5337	I INSTALAC. HERRA	1.578,24	0,00	0,00	1.578,24
20/01/2015	0 5367	I INSTALACION ELE	1.027,59	195,94	19,07	831,65
31/01/2015	0 5337	5. HERRAMIENTAS PROF.	1.457,70	0,00	0,00	1.457,70
30/01/2015	0 5331	B EQUIP. H. 2 T	1.700,00	219,80	12,93	1.480,20
31/01/2015	0 5373	B PEGADOR DE 10	10.000,00	234,36	2,34	9.765,64
03/02/2015	0 5362	B MANTENIMIENTO P.A.	168,00	168,00	100,00	0,00
10/02/2015	0 5381	B CERTIFICACION B	2.010,00	371,21	18,47	1.638,79
12/02/2015	0 5376	B CLIMATIZACION A	10.700,20	1.824,34	17,05	8.875,86
15/02/2015	0 5339	B SECADORA PARA SI	2.176,79	404,75	18,60	1.772,04
15/02/2015	0 5380	0 EQUIP. H. 2 T	1.074,00	511,50	47,62	562,50
15/02/2015	0 5379	B EQUIP. H. 2 T	3.700,00	235,36	6,36	3.464,64
27/02/2015	0 5385	B INSTALACION P.A.	630,00	118,58	18,82	511,42
24/02/2015	0 5354	B REVESTIMIENTO	1.800,00	315,40	17,52	1.484,60
26/02/2015	0 5393	B DECLARACION AMP	1.311,60	94,10	7,18	1.217,50
26/02/2015	0 5386	B EQUIP. CALORIM R	1.026,41	218,93	21,33	807,48
20/02/2015	0 5387	0 CALORIM. (ON PAW)	4.087,33	1.037,50	25,39	3.049,83
24/02/2015	0 5388	0 PROTECCION HERRA	1.472,50	571,40	38,79	901,10
05/03/2015	0 5377	3. CERTIFICACION B	6.000,00	1.222,54	20,38	4.777,46
10/03/2015	0 5324	3. CERTIFICACION B 2	1.200,00	565,34	47,11	634,66
17/03/2015	0 5326	3. CERTIFICACION B	1.818,70	319,77	17,60	1.498,93
23/03/2015	0 5331	3. EQUIP. ESTERILIZ.	1.440,31	738,87	51,29	701,44
02/03/2015	0 5302	0 SPLIT PITSUBISHI	2.010,49	350,46	17,43	1.659,03
02/03/2015	0 5389	0 CONJUNTO PARA	883,80	156,68	17,73	727,12
23/03/2015	0 5307	5. MATRICACION Y L	619,04	0,00	0,00	619,04
25/03/2015	0 5355	0 CERT. 2 NUEVA	5.741,47	363,20	6,33	5.378,27
28/03/2015	0 5350	0 EQUIPAMIENTO H	1.010,70	218,74	21,64	791,96
29/03/2015	0 5368	0 EQUIP. H. 2 T	7.731,66	212,74	2,75	7.518,92
29/03/2015	0 5336	0 EQUIP. H. 2 T	4.299,64	752,16	17,50	3.547,48
29/03/2015	0 5394	C CLIMATIZACION B	6.732,44	1.347,84	19,88	5.384,60
29/03/2015	0 5387	C EQUIP. PARA SAL.	2.985,71	542,22	18,16	2.443,49
29/03/2015	0 5307	C INSTALACION VERT.	573,00	65,25	11,39	507,75
20/03/2015	0 5307	C CERTIFICACION B	5.346,71	513,58	9,61	4.833,13
31/03/2015	0 5386	0 CERTIFICACION B	204,90	27,70	13,52	177,20
14/04/2015	0 5346	C EQUIP. H. 2 T	4.767,07	394,76	8,28	4.372,31
31/03/2015	0 5310	C REVESTIMIENTOS	774,90	324,23	41,85	450,67
03/04/2015	0 5394	0 REGISTRO PROFES.	2.261,56	54,55	2,41	2.207,01
07/04/2015	0 5395	0 EQUIP. H. 2 T	541,75	84,56	15,61	457,19
14/04/2015	0 5367	2. ACUMULADOR PARA	330,00	21,25	6,44	308,75
21/04/2015	0 4272	B ESTERILIZADORA VACU.	425,80	65,93	15,48	359,87
05/10/2015	0 5311	0 EJECUCION Y COC.	4.517,85	122,13	2,70	4.395,72
07/10/2015	0 5312	0 CONJUNTO PARA	202,00	47,00	23,27	155,00
15/10/2015	0 5323	0 MATERIAL TEST P	1.550,00	150,57	9,72	1.399,43
28/10/2015	0 5311	B FRIGORIF. 2200	670,17	180,29	26,90	489,88
31/10/2015	0 5314	B ANILLO DE BICI	663,75	30,88	4,65	632,87
31/10/2015	0 5316	B PUERTO DE BRAZOS	30,25	30,25	100,00	0,00



FUNDACIÓN DFA

Memoria de las cuentas anuales del ejercicio 2016
(Expresada en euros)

Fecha	Código	Descripción	Precio de compra	Amortización acumulada	% amortización	Valor neto contable	
20/12/2015	1	0 5913	0 MOBILIARIO OFIC	2.040,73	252,39	10,20	1.888,34
20/12/2015	1	0 5918	0 MOBILIARIO OFIC	374,50	102,25	20,20	272,25
21/12/2015	1	0 5920	0 MUEBLES DE COCINA	3.730,20	204,34	5,00	3.525,86
11/12/2015	1	0 5922	0 SILLA DE OFICINA	21,20	7,00	29,00	14,20
11/12/2015	1	0 5925	0 SILLA SINDICADO	228,20	24,35	10,00	203,85
09/12/2015	1	0 5921	0 SILLAS DE OFICINA	4.368,58	485,08	10,00	3.883,50
14/12/2015	1	0 5926	0 MUEBLA CENTRAL O	2.920,15	272,31	12,00	2.647,84
13/12/2015	1	0 5928	0 MUEBLA CENTRAL O	2.556,82	222,45	12,00	2.334,37
13/12/2015	1	0 5926	0 MUEBLA CENTRAL O	774,22	102,94	12,00	671,28
13/12/2015	1	0 5926	0 MUEBLA CENTRAL O	524,20	65,72	12,00	458,48
13/12/2015	1	0 5926	0 MUEBLA CENTRAL O	474,20	61,95	12,00	412,25
25/12/2015	1	0 5922	0 SISTEMA DE COPIA	5.175,20	1.427,91	25,00	3.747,29
25/12/2015	1	0 5924	0 CATALUQUES COPIA	921,26	152,77	15,00	768,49
24/12/2015	1	0 5925	0 LAMPARA PIRELLA	1.227,21	108,87	8,00	1.118,34
23/12/2015	23	0 69	0 CAMARAS PERIFERIA	4.051,29	188,07	12,00	3.863,22
01/01/2016	1	0 5938	11111111111111111111	1.020,22	25,55	1,92	994,67
01/01/2016	1	0 5931	0 PISA MO BPOHITR	5.926,26	75,83	1,31	5.850,43
01/01/2016	1	0 5931	0 PISA MO BPOHITR	4.231,21	252,13	6,00	3.979,08
01/01/2016	1	0 5933	0 ORD. MICROFILM RE	1.827,50	405,80	25,00	1.421,70
25/01/2016	1	0 5927	0 FOTOCOPIADOR	210,20	127,71	25,00	82,49
26/01/2016	3	0 5922	0 VOLKSWAGEN SPACE	15.752,99	2.494,45	16,00	13.258,54
28/01/2016	1	0 5922	0 MATRIZ, FOLIO DE	884,52	172,12	16,00	712,40
03/02/2016	1	0 5932	1 MATRIZ, FOLIO DE	181,97	24,22	16,00	157,75
18/02/2016	1	0 5928	0 ORD. MICROFILM RE	589,20	112,52	25,00	476,68
18/02/2016	1	0 5928	0 ORD. MICROFILM RE	589,20	112,52	25,00	476,68
18/02/2016	1	0 5930	0 ORD. MICROFILM RE	389,20	112,52	25,00	276,68
22/02/2016	1	0 5911	0 ORD. MICROFILM RE	929,24	292,17	25,00	637,07
05/04/2016	1	0 5926	0 AMPLIACION SALA	12.965,20	1.509,16	13,00	11.456,04
14/04/2016	3	0 5925	0 FUNCIÓN DE IMPRES	750,20	44,70	8,00	705,50
15/04/2016	1	0 5934	0 FUNCIÓN DE IMPRES	2.069,29	606,20	12,00	1.463,09
16/04/2016	1	0 5927	0 KIT INSTRUMENTOS	1.874,25	232,36	25,00	1.641,89
15/05/2016	1	0 5936	0 MOBILIARIO SALA	1.427,24	78,20	10,00	1.349,04
17/05/2016	1	0 5940	0 SOPORTES PARA	332,22	36,39	12,00	295,83
05/08/2016	1	0 5942	0 BASES PARA SILLA	4.420,20	174,39	12,00	4.245,81
15/09/2016	1	0 5943	0 ZEPHYRUS	9.387,29	139,98	13,00	9.247,31
20/09/2016	1	0 5958	0 LECT. MULTIMEDIA	27.040,71	1.130,00	13,00	25.910,71
05/10/2016	1	0 5953	0 ALBÁNICA, TAB	24.164,60	1.130,00	13,00	23.034,60
10/10/2016	1	0 5953	0 TABIQUERÍA, AL	9.021,57	1.130,00	13,00	7.891,57
14/10/2016	1	0 5960	0 CERTIFICACION N	3.698,59	1.130,00	13,00	2.568,59
20/10/2016	1	0 5952	0 CERTIFICACION N	2.130,52	1.130,00	13,00	1.000,52
14/10/2016	1	0 5959	0 CERTIFICACION N	44.474,43	1.130,00	13,00	43.344,43
11/10/2016	1	0 5963	0 CERTIFICACION N	15.725,53	1.130,00	13,00	14.595,53
02/11/2016	1	0 5949	0 3 CONECTORES (PI	400,20	26,29	25,00	373,91
02/11/2016	1	0 5948	0 3 CONECTORES (PI	600,20	19,72	20,00	580,48
02/11/2016	1	0 5944	0 3 ARCHIVADORES	750,20	34,64	20,00	715,56
02/11/2016	1	0 5945	0 3 ARCHIVADORES	750,20	34,64	20,00	715,56
02/11/2016	1	0 5947	0 7 MUEBLES DE COCINA	2.100,20	69,20	20,00	2.031,00
02/11/2016	1	0 5945	0 7 SILLAS DE OFICINA	390,00	11,50	20,00	378,50
02/11/2016	1	0 5950	0 8 CÁMERAS WEB	400,00	26,29	25,00	373,71
02/11/2016	1	0 5947	0 SILLAS PERIFERIA	520,00	17,29	25,00	502,71
07/11/2016	1	0 5951	0 SILLAS PERIFERIA	2.927,27	12,00	12,00	2.915,27
11/11/2016	1	0 5963	0 CERTIFICACION N	2.214,44	12,00	12,00	2.202,44
14/11/2016	1	0 5964	0 ALBÁNICA, TAB	11.429,63	1.130,00	13,00	10.299,63
15/11/2016	1	0 5962	0 INST. MICROFILM RE	2.226,26	1.130,00	13,00	1.096,26
24/11/2016	1	0 5954	0 CERTIFICACION N	3.122,77	8,00	8,00	3.114,77
25/11/2016	1	0 5965	0 CERTIFICACION N	14.926,52	1.130,00	13,00	13.796,52
28/11/2016	1	0 5955	0 DIR. FACILITAD	4.100,00	7,00	7,00	4.093,00
28/11/2016	1	0 5955	0 PROJECT MANAGER	4.100,00	7,00	7,00	4.093,00
30/11/2016	1	0 5965	0 INST. MICROFILM RE	2.207,17	12,00	12,00	2.195,17
30/11/2016	1	0 5967	0 TABIQUERÍA, AL	8.116,27	1.130,00	13,00	6.986,27
05/12/2016	1	0 5968	0 PROYECTO DE ACT	2.100,00	1.130,00	13,00	970,00
20/12/2016	1	0 5969	0 INSTALACION SP	291,80	2,74	12,00	289,06
			22.559.992,63	9.316.455,62		13.243.537,01	

La presente Memoria, que amplía y comenta la información contenida en el Balance y en la Cuenta de Resultados anexos, ha sido formulada por la Presidenta del Patronato en Zaragoza a 28 de marzo de 2017.

Marta Valencia Betrán
Presidenta

Juan Carlos Castro Fernández
Secretario V.º